

Mesečne informacije JANUAR 2015

LETNIK 22, ŠTEVILKA 1

KAZALO

KAZALCI GIBANJ NA TRGU DELA IN AKTIVNOSTI ZAVODA	3
PREGLED TEKOČIH GIBANJ NA TRGU DELA IN AKTIVNOSTI ZAVODA	4
UKREPI APZ V LETU 2015	10
SEZNAM TABEL	11
METODOLOŠKA POJASNILA	41

KAZALCI GIBANJ NA TRGU DELA IN AKTIVNOSTI ZAVODA

	XI 2014	XII 2014	I 2015
NOVOPRIJAVLJENI BREZPOSELNI			
- v mesecu	7.646	10.783	13.840
- kumulativa od 1. 1. do konca meseca	91.773	102.556	13.840
- indeks obdobje leta / enako obdobje predhodnega leta	94,2	94,7	93,4
BREZPOSELNI VKLJUČENI V ZAPOSILITEV			
- v mesecu	4.955	4.034	6.241
- kumulativa od 1. 1. do konca meseca	69.916	73.950	6.241
- indeks obdobje leta / enako obdobje predhodnega leta	113,6	113,7	100,5
PRIJAVA V EVIDENCO ZAČASNO NEZAPOSILJIVIH			
- v mesecu	140	145	80
- kumulativa od 1. 1. do konca meseca	1.004	1.149	80
ODLIV IZ EVIDENCE IZ RAZLOGOV, KI NE POMENIJO ZAPOSILITEV			
- v mesecu	3.181	2.702	2.778
- kumulativa od 1. 1. do konca meseca	30.461	33.163	2.778
- indeks obdobje leta / enako obdobje predhodnega leta	88,1	88,8	99,9
REGISTRIRANA BREZPOSELNOST			
- stanje ob koncu meseca	115.411	119.458	124.279
- povprečje v obdobju	120.168	120.109	124.279
- indeks stanje ob koncu meseca / predhodni mesec	99,6	103,5	104,0
- indeks stanje ob koncu meseca / december predhodnega leta	93,1	96,3	104,0
- indeks stanje ob koncu meseca / isti mesec predhodnega leta	96,7	96,3	95,7
OD REGISTRIRANIH BREZPOSELNIH OSEB V MESECU (v %)			
- ženske	51,6	49,8	49,0
- stečajniki in trajno presežni delavci	22,1	22,1	21,5
- iskalci prve zaposlitve	19,6	18,5	17,6
- stari do 29 let	26,1	25,2	24,8
- stari 50 let ali več	30,8	30,8	30,7
- brezposelni s 1. in 2. ravniyo izobrazbe	27,8	28,8	29,0
- dolgotrajno brezposelni	51,6	50,3	49,5
- invalidi	15,2	14,8	14,4
STOPNJA REGISTRIRANE BREZPOSELNOSTI (v %)			
- v mesecu	12,5	13,0	...
- povprečje obdobja	13,1	13,1	...
DELOVNO AKTIVNO PREBIVALSTVO			
- v mesecu	806.777	799.958	...
- povprečje obdobja	797.595	797.792	...
PRIJAVLJENA PROSTA DELOVNA MESTA			
- v mesecu	5.030	4.713	6.713
- kumulativa od 1. 1. do konca meseca	80.150	84.863	6.713
- indeks obdobje leta / enako obdobje predhodnega leta	-	-	102,4
PREJEMNIKI DN			
- v mesecu	22.442	25.452	...
- povprečje obdobja	26.752	26.643	...
- indeks mesec / isti mesec predhodnega leta	80,2	85,1	...
DELEŽ PREJEMNIKOV DN OD VSEH BREZPOSELNIH (v %)			
- v mesecu	19,4	21,3	...
IZDANA DELOVNA DOVOLJENJA ZA ZAPOSILITEV TUJCEV			
- v mesecu	951	1.498	1.345
- kumulativa od 1. 1. do konca meseca	15.959	17.457	1.345
VELJAVNA DELOVNA DOVOLJENJA ZA ZAPOSILITEV TUJCEV			
- v mesecu	23.364	22.853	22.608

PREGLED TEKOČIH GIBANJ NA TRGU DELA IN AKTIVNOSTI ZAVODA

AKTIVNO PREBIVALSTVO

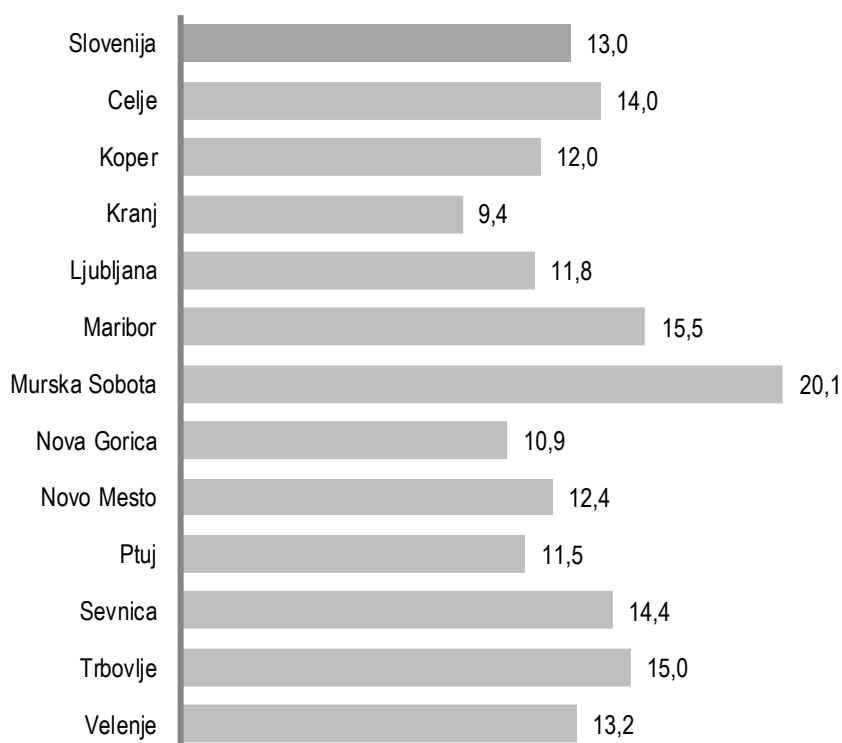
Decembra je bilo po podatkih Statističnega urada RS v Sloveniji 919.416 aktivnih prebivalcev; glede na november 2014 se je zmanjšalo za 2.772 oseb oz. 0,3 %. Nekoliko se je spremenila struktura, saj se je število delovno aktivnih zmanjšalo za 0,8 %, število brezposelnih pa je poraslo za 3,5 %. V decembru je bilo tako 799.958 delovno aktivnih prebivalcev ter 119.458 registriranih brezposelnih oseb.

V letu 2014 je bilo v Sloveniji v povprečju 797.792 delovno aktivnih, kar je 0,5 % oz. 4.196 oseb več kot v letu 2013. Zaposlenost se je povečala v več kot polovici vseh dejavnosti, najbolj pa v drugih raznovrstnih dejavnostih (za 14,3 %), sledijo pa še dejavnost gospodinjstev z zaposlenim hišnim osebjem, proizvodnja za lastno rabo (+5,9 %), druge dejavnosti (+3,2 %) ter kulturne, razvedrilne in rekreacijske dejavnosti (+3,2 %). Največje zmanjšanje zaposlenosti beležimo v dejavnosti kmetijstva in lova, gozdarstva ter ribištva (-7,4 %).

Izmed večjih dejavnosti se je zaposlenost povečala še v zdravstvu in socialnem varstvu (+1,1 %), dejavnosti izobraževanja (+0,9 %) in v predelovalnih dejavnostih (+0,4 %), zmanjšala pa v gradbeništvu (-0,5 %) ter dejavnosti trgovine, vzdrževanje in popravila motornih vozil (-0,4 %).

Stopnja registrirane brezposelnosti v Sloveniji se je v decembru 2014 glede na prejšnji mesec povečala za 0,5 odstotne točke na 13,0 %, kar je tudi posledica decembrskega porasta števila brezposelnih. V povprečju je bilo v letu 2014 brez dela 13,1 % aktivnega prebivalstva, kar je enako kot v letu 2013.

Stopnje registrirane brezposelnosti v %, po OS Zavoda, december 2014



Vir podatkov: SURS

V decembru 2014 je bila najnižja stopnja brezposelnost v OS Kranj, kjer je bilo brez zaposlitve 9,4 % aktivnega prebivalstva, kar je sicer nekoliko več kot prejšnji mesec. Nadpovprečno stopnjo brezposelnosti imajo praviloma območne službe z vzhoda države. Najvišja stopnja brezposelnosti je bila v OS Murska Sobota (20,1 %), kjer se je v primerjavi s preteklim mesecem povišala za 1,4 odstotne točke. Stopnja registrirane brezposelnosti se je v primerjavi s preteklim mesecem v decembru 2014 povišala na vseh dvanajstih območnih službah Zavoda.

REGISTRIRANA BREZPOSELNOST

V januarju se je v evidenco brezposelnih pri Zavodu na novo prijavilo 13.840 oseb (od tega 5.777 žensk), kar je 6,6 % manj kot v januarju 2014 ter 28,4 % več kot pretekli mesec. Januarja priliv v brezposelnost običajno sezonsko naraste, predvsem na račun prijav oseb po izteku zaposlitve za določen čas. S tem razlogom se je januarja letos prijavilo 9.251 brezposelnih oseb, to je kar 66,8 % skupnega priliva. Drugi najpomembnejši razlog prijave je bila izguba zaposlitve zaradi stečaja ali iz poslovnih razlogov (1.966 oseb oz. 14,2 %), prijavilo pa se je še 1.327 iskalcev prve zaposlitve (9,6 %).

Priliv v in odliv iz brezposelnosti

	Januar 2013	Januar 2014	Indeks Jan.14 / Jan.13
PRILIV, SKUPAJ	14.815	13.840	93,4
od tega, ženske	6.307	5.777	91,6
od tega, iskalci prve zaposlitve	1.694	1.327	78,3
od tega, presežki in stečajniki	2.508	1.966	78,4
od tega, iztek zaposlitve za določen čas	9.145	9.251	101,2
ODLIV, SKUPAJ	8.987	9.019	100,4
Zaposlitve	6.207	6.241	100,5
od tega, iskalci prve zaposlitve	1.050	1.006	95,8
Prehod v neaktivnost	1.129	892	79,0
od tega, upokojitve	581	496	85,4
od tega, redno šolanje	40	28	70,0
Kršitev obveznosti	983	1.152	117,2
Oseba se je sama odjavila	356	433	121,6
Prijava v druge evidence	61	80	131,1
od tega, v evidenco začasno nezaposljivih	58	80	137,9
Drugo	251	221	88,0

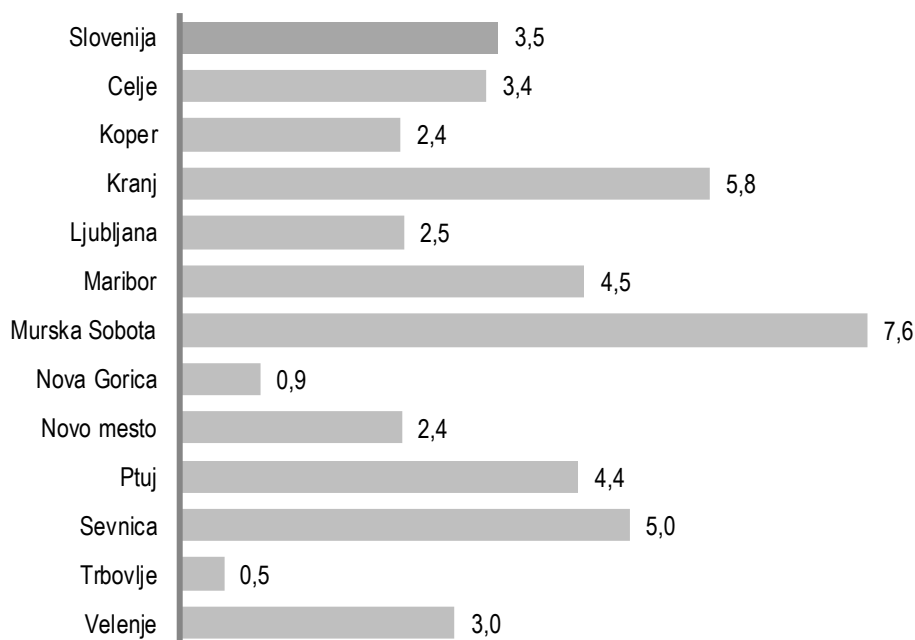
Januarja letos se je iz evidence brezposelnih odjavilo 9.019 oseb, kar je 0,4 % več kot januarja lani ter 33,9 % več kot pretekli mesec. Največ se jih je odjavilo zaradi zaposlitve, 6.241 oseb, kar predstavlja 69,2 % skupnega odliva iz brezposelnosti. Med neaktivne je prešlo 892 oseb, več kot polovica od teh zaradi upokojitve. Zavod je v decembru zaradi kršitve obveznosti odjavil 1.152 oseb, 734 oseb pa se je odjavilo zaradi drugih razlogov, od teh je bilo 80 oseb prenesenih v evidenco začasno nezaposljivih.

Evidenco začasno nezaposljivih oseb vzpostavi Zavod po uradni dolžnosti na podlagi postopka po 117. členu ZUTD. V tej evidenci se vodi osebe, za katere se skladno z 9. členom ZUTD ugotovi, da so začasno nezaposljive zaradi težav z odvisnostjo, z duševnim zdravjem oz. zaradi večjih socialnih ali drugih težav. Začasna nezaposljivost iz navedenih razlogov ter pravice in obveznosti take osebe se opredelijo v zaposlitvenem načrtu brezposelne osebe. Podlaga je mnenje medinstitucionalne komisije sodelavcev Zavoda in CSD o obstoju težav ter možnih ukrepov za njihovo razrešitev in za izboljšanje zaposlitvenih možnosti.

Konec januarja 2014 je bilo pri Zavodu prijavljenih 124.279 brezposelnih oseb. Brezposelnost se je v primerjavi z januarjem 2014 znižala za 4,3 %, v primerjavi s preteklim mesecem pa se je povišala za 4,0 %.

Brezposelnost se je v primerjavi s preteklim mesecem zvišala v prav vseh območnih službah, in sicer v največji meri na območju OS Murska Sobota (+7,6 %), OS Kranj (+5,8 %), OS Sevnica (+5,0 %), OS Maribor (+4,5 %) ter OS Ptuj (+4,4 %). Še najmanj se je brezposelnost povečala na območju OS Trbovlje (+0,5 %) ter OS Nova Gorica (+0,9 %).

Sprememba števila registriranih brezposelnih po OS prijave v januarju 2015 glede na december 2014, v %



Primerjava z lanskim januarjem pokaže, da je letos več brezposelnih le v eni območni službi, in sicer v OS Murska Sobota (+7,5 %). V vseh ostalih OS se je število registriranih brezposelnih oseb zmanjšalo. V OS Novo mesto je število nižje za 11,7 %, v OS Nova Gorica pa za 10,3 %.

Konec januarja je bilo med brezposelnimi 49,0 % žensk, 24,8 % mladih do 29 let, 30,7 % starih 50 let ali več, 17,6 % iskalcev prve zaposlitve, 49,5 % dolgotrajno brezposelnih ter 14,4 % invalidov. Struktura brezposelnih se v primerjavi z mesecem poprej ni bistveno spremenila.

Zaradi težavnega položaja mladih na trgu dela je Vlada RS v lanskem letu sprejela program Jamstva za mlade, kjer bo vsaki mladi osebi do starosti 29 let ponujena zaposlitev (tudi s pripravništvom), usposabljanje na delovnem mestu, vključitev v formalno izobraževanje ali krajšo obliko institucionalnega ali praktičnega usposabljanja v štirih mesecih po prijavi v evidenco brezposelnih oseb pri Zavodu RS za zaposlovanje.

POVPRAŠEVANJE DELODAJALCEV PO DELAVCIH

Število prostih delovnih mest, prijavljenih pri Zavodu, se je v mesecu januarju 2015 v primerjavi s preteklim mesecem povečalo. Delodajalci so Zavodu sporočili 6.713 prostih delovnih mest oz. vrst dela, kar je 42,4 % več kot decembra 2014 oz. 2,4 % več kot januarja lani. Največ prostih delovnih mest so prijavili delodajalci iz gradbeništva, in sicer 1.456, sledijo pa predelovalne dejavnosti (1.025), dejavnost zdravstva in socialnega varstva (723) ter druge raznovrstne poslovne dejavnosti (561).

Dne 12. 4. 2013 je pričel veljati Zakon o spremembah in dopolnitvah zakona o urejanju trga dela (ZUTD-A), ki je ukinil obvezno prijavo prostega delovnega mesta pri Zavodu. Ker lahko delodajalci, ki ne sodijo v javni sektor ali niso gospodarske družbe v večinski lasti države, objavo prostega delovnega mesta zagotovijo sami, o tem pa ZRSZ ne obveščajo, slednji nima več podatkov o vseh prostih delovnih mestih v državi, prav tako ni več mogoča primerjava s podatki iz preteklih obdobj.

V januarju so delodajalci pri Zavodu sporočili največ prostih delovnih mest za naslednje poklice (prvih pet najpogosteje iskanih poklicev glede na glavno poklicno skupino po Standardni klasifikaciji poklicev):

1 ZAKONODAJALCI, VISOKI URADNIKI, MENEDŽERJI	120
1221 Menedžerji za trženje in prodajo	26
1120 Generalni direktorji in člani uprave družb	15
1345 Vodstveni poklici v vzgoji in izobraževanju	11
1321 Menedžerji za proizvodnjo v predelovalnih dejavnostih in za oskrbo z energenti	10
1223 Menedžerji za raziskave in razvoj	10
2 STROKOVNJAKI	1.026
2221 Strokovnjaki za zdravstveno nego	78
2342 Vzgojitelji in pomočniki vzgojiteljev predšolskih otrok	77
2311 Visokošolski učitelji in sodelavci na visokošolskih zavodih	76
2211 Zdravniki specialisti splošne medicine	53
2332 Predmetni učitelji v osnovni šoli	53
3 TEHNIKI IN DRUGI STROKOVNI SODELAVCI	691
3322 Komercialni zastopniki za prodajo ipd.	154
3221 Strokovni sodelavci za zdravstveno nego	108
3321 Zavarovalni zastopniki in zavarovalni posredniki	98
3343 Poslovni sekretarji	47
3123 Gradbeni nadzorniki	36
4 URADNIKI	247
4120 Tajniki	72
4321 Skladiščniki in uradniki za nabavo in prodajo	64
4323 Prometni odpravniki, referenti za promet ipd	18
4110 Uradniki za splošno pisarniško poslovanje	15
4412 Usmerjevalci in raznašalci ipd.	12
5 POKLICI ZA STORITVE, PRODAJALCI	1.042
5131 Natarjarji	195
5321 Bolničarji negovalci v zavodih	193
5223 Prodajalci	165
5412 Policisti	152
5120 Kuharji	94

6 KMETOVALCI, GOZDARJI, RIBIČI, LOVCI	33
6210 Gozdarji ipd.	14
6113 Vrtnarji in drevesničarji	10
6112 Sadjarji, vinogradniki ipd.	5
6130 Kmetovalci na mešanih kmetijah	4
7 POKLICI ZA NEINDUSTRIJSKI NAČIN DELA	1.961
7112 Zidarji ipd.	275
7115 Tesarji ipd.	207
7411 Elektroinštalaterji	168
7123 Izvajalci suhomontažne gradnje, štukaterji ipd.	153
7412 Elektromehaniki	152
8 UPRAVLJAVCI STROJEV IN NAPRAV, INDUSTRIJSKI IZDELOVALCI IN SESTAVLJAVCI	501
8332 Vozniki težkih tovornjakov in vlačilcev	307
8322 Vozniki osebnih vozil, taksijev in lahkih dostavnih vozil	57
8342 Upravljalci strojev za zemeljska dela ipd.	46
8343 Upravljalci žerjavov, dvigal ipd.	24
8121 Upravljalci procesnih strojev za pridobivanje in obdelavo kovin	16
9 POKLICI ZA PREPROSTA DELA	932
9329 Delavci za preprosta dela v predelovalnih dejavnostih, d.n.	329
9313 Delavci za preprosta dela pri visokih gradnjah	198
9112 Čistilci, strežniki in gospodinjski pomočniki ipd. v uradih, hotelih in drugih ustanovah	125
9312 Delavci za preprosta dela pri nizkih gradnjah	76
9412 Kuhinjski pomočniki	62

PRAVICE IZ ZAVAROVANJA ZA PRIMER BREZPOSELNOSTI

Pravica iz zavarovanja za primer brezposelnosti je denarno nadomestilo. Decembra 2014 je denarno nadomestilo prejelo 25.452 brezposelnih oseb, kar je za 13,4 % več kot novembra in 14,9 % manj kot decembra 2013. Delež prejemnikov denarnega nadomestila v skupni brezposelnosti je v decembru 2014 znašal 21,3 %. Najnižji delež prejemnikov so zabeležili na OS Trbovlje (17,1 %), OS Ljubljana (18,2 %) ter na OS Celje (19,1 %), najvišjega pa na OS Kranj (30,7 %), OS Ptuj (26,0 %) ter na OS Murska Sobota (25,8 %).

Izplačano denarno nadomestilo ne more biti nižje od 350 EUR in ne višje od 892,50 EUR bruto. Pogoji za uveljavitev pravice do denarnega nadomestila, roki za uveljavitev, višina, trajanje, mirovanje, prenehanje, znižanje denarnega nadomestila so določeni v Zakonu o urejanju trga dela (Uradni list RS, št. 80/2010), Zakonu za uravnoteženje javnih financ (Uradni list RS, št. 40/2012) ter v Zakonu o spremembah in dopolnitvah Zakona o urejanju trga dela (Uradni list RS, št. 21/2013).

Decembra 2014 so upravičenci v povprečju prejeli 683,15 EUR bruto denarnega nadomestila. V povprečju so najvišja denarna nadomestila izplačali na OS Novo mesto (706,43 EUR bruto) in OS Maribor (700,46 EUR bruto), najnižja nadomestila pa na OS Murska Sobota (630,40 EUR bruto) in OS Sevnica (664,56 EUR bruto).

ZAPOSLOVANJE IN DELO TUJCEV

V januarju je Zavod izdal 1.345 delovnih dovoljenj (10,2 % manj kot decembra 2014 in 17,9 % manj kot januarja 2014), od tega 390 dovoljenj za zaposlitev, 335 osebnih delovnih dovoljenj in 101 dovoljenje za delo. Največ delovnih dovoljenj je bilo izdanih za dejavnost gradbeništva, za dejavnosti prometa in skladiščenja, za predelovalne dejavnosti, za druge raznovrstne poslovne dejavnosti ter za kulturne, razvedrilne in rekreacijske dejavnosti. Glede na državljanstvo je bilo največ izdanih delovnih dovoljenj za delavce iz držav z območja nekdanje SFRJ, in sicer 89,3 % vseh dovoljenj. Največ jih je bilo izdanih za državljane Bosne in Hercegovine (481) in Srbije (237).

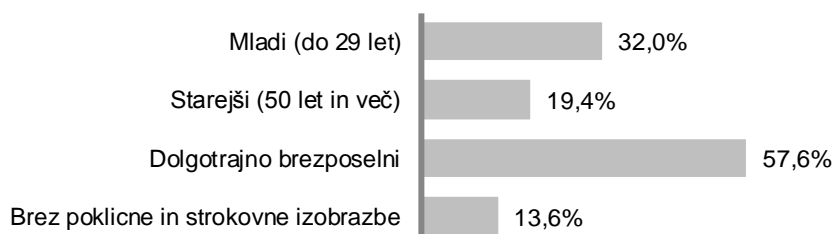
Ob koncu januarja je bilo veljavnih 22.608 delovnih dovoljenj. Glede na državljanstvo so prevladovali delavci z območja nekdanje SFRJ in so predstavljali 89,8 % vseh tujih delavcev, največ je bilo državljanov Bosne in Hercegovine (10.420). Iz držav, ki niso z območja bivše SFRJ, so imeli največ veljavnih delovnih dovoljenj državljani Rusije (961) in Ukrajine (462).

UKREPI APZ V LETU 2015

V ukrep Usposabljanja in izobraževanja v januarju beležimo 1.582 vključitev, v ukrep Kreiranja delovnih mest 2.326 vključitev. Največji delež vključitev v ukrepe APZ predstavljajo dolgotrajno brezposelne osebe.

Število aktivnih pogodb konec januarja 2015 je bilo 13.637.

Vključeni v ukrepe APZ po značilnih skupinah



V januarju je Vlada RS zagotovila dodatnih 8.000.000 evrov za javna dela. Skupaj z že obstoječimi sredstvi je tako za javna dela v letu 2015 namenjeno 33,6 milijona evrov, kar pomeni, da se predvideva približno 6 tisoč vključitev brezposelnih oseb v javna dela.

Zavod RS za zaposlovanje je januarja objavil novo javno povabilo »Delovni preizkus za mlade«, namenjeno zaposlovanju brezposelnih oseb v starosti do vključno 29. let. Cilj programa je omogočiti, da mladi do 29 let, prijavljeni v evidenci brezposelnih oseb, pred zaposlitvijo oziroma pred odločitvijo o nadaljnjih korakih pri izdelavi zaposlitvenega načrta na delovnem mestu preizkusijo svoja znanja, veščine in spretnosti, medtem ko bodo lahko delodajalci preizkusili oziroma spoznali bodočega sodelavca pred sklenitvijo delovnega razmerja. Omenjeni program traja od najmanj 100 ur do največ meseca dni. Na voljo je 1 mio EUR za vključitev 1.250 brezposelnih.

Prav tako pa je Zavod v januarju objavil novo javno povabilo »Iz faksa takoj praksa«, namenjeno zaposlovanju mladih brezposelnih diplomantov, ki iščejo prvo zaposlitev. S pomočjo programa »Iz faksa takoj praksa« se bo zaposlilo 820 mladih. Cilj javnega povabila je, da bodo delodajalci iz vse Slovenije, ki bodo prejeli spodbudo v višini 6.000 EUR, izpopolnjevali mlade na konkretnem delovnem mestu. Spodbudo za zaposlitev bodo lahko pridobili na javnem povabilu izbrani delodajalci, ki bodo za najmanj eno leto zaposlili brezposelno osebo, staro do vključno 29 let in 364 dni, višje-terciarno izobraženo, ki je hkrati iskalec prve zaposlitve. Vključene osebe se bodo pri delodajalcih sistematično izpopolnjevale za konkretna delovna mesta, s čimer bodo širile in poglobljale že obstoječa znanja, spretnosti oz. kompetence, pridobljene v času formalnega izobraževanja, delodajalci pa si bodo zagotovili usposobljeno delovno silo in povečali konkurenčnost podjetja. Program udejanja cilje Jamstva za mlade, njegova dodana vrednost pa je v povezovanju izobraževanja in potreb trga dela. Število sofinanciranih zaposlitev je odvisno od števila zaposlenih pri delodajalcu, omejeno pa je na največ 5 spodbud za zaposlitev.

SEZNAM TABEL

Tabela 1: Delovno aktivno prebivalstvo	12
Tabela 2: Stopnja registrirane brezposelnosti, območne službe	13
Tabela 3: Prijavljena prosta delovna mesta, območne službe	14
Tabela 4: Registrirane brezposelne osebe, območne službe	15
Tabela 4a: Registrirane brezposelne osebe, statistične regije	15
Tabela 5: Novoprijavljene brezposelne osebe, območne službe	16
Tabela 5a: Novoprijavljene brezposelne osebe, statistične regije	16
Tabela 6: Novoprijavljene brezposelne osebe po razlogih prijave	17
Tabela 7: Odjavljene brezposelne osebe, območne službe	18
Tabela 7a: Odjavljene brezposelne osebe, statistične regije	18
Tabela 8: Odjavljene brezposelne osebe po razlogih odjave, območne službe	19
Tabela 9: Kategorije registriranih brezposelnih oseb, območne službe	20
Tabela 9a: Kategorije registriranih brezposelnih oseb, statistične regije	20
Tabela 10: Registrirane brezposelne osebe po starosti, območne službe	21
Tabela 10a: Registrirane brezposelne osebe po starosti, statistične regije	21
Tabela 11: Registrirane brezposelne osebe po ravni izobrazbe, območne službe	22
Tabela 11a: Registrirane brezposelne osebe po ravni izobrazbe, statistične regije	22
Tabela 12: Registrirane brezposelne osebe po trajanju brezposelnosti, območne službe	23
Tabela 12a: Registrirane brezposelne osebe po trajanju brezposelnosti, statistične regije	23
Tabela 13: Prejemniki denarnega nadomestila, območne službe	24
Tabela 14: Izvajanje Zakona o zaposlitveni rehabilitaciji in zaposlovanju invalidov, območne službe	25
Tabela 15: Storitve Zavoda pri iskanju zaposlitve in načrtovanju kariere, območne službe	26
Tabela 16: Število novosklenjenih pogodb z osebo, januar 2015, območne službe	27
Tabela 18: Število aktivnih pogodb z osebo, januar 2015, območne službe	28
Tabela 19: Število aktivnih pogodb z osebo konec januarja 2015, območne službe	29
Tabela 20: Delovna dovoljenja po vrstah	30
Tabela 21: Delovna dovoljenja po državljanstvu	31
Tabela 22: Delovna dovoljenja po področjih dejavnosti	32
Tabela 23: Delovna dovoljenja po OS sedeža delodajalca	33
Tabela 24: Državljeni EU, EGP in Švice, ki so se zaposlili v Sloveniji	34
Tabela 25: Število in struktura registrirane brezposelnosti, občine	35

Tabela 1: Delovno aktivno prebivalstvo

	Delovno aktivni, skupaj				Indeks		
	Ø 2012	Ø 2013	Ø 2014	XII 14	XII 14 XI 14	XII 14 XII 13	Ø I-XII 14 Ø I-XII 13
Skupaj	810.001	793.597	797.792	799.958	99,2	101,1	100,5
A Kmetijstvo in lov, gozdarstvo, ribištvo	36.962	38.207	35.366	35.078	100,0	91,5	92,6
B Rudarstvo	2.809	2.668	2.583	2.533	99,2	95,8	96,8
C Predelovalne dejavnosti	182.925	177.690	178.340	178.578	99,4	100,9	100,4
D Oskrba z el. energijo, plinom in paro	7.934	7.969	8.058	8.012	98,5	100,8	101,1
E Oskr. z vodo; rav. z odp., odp.; san. okolja	9.622	9.604	9.469	9.359	99,1	96,7	98,6
F Gradbeništvo	59.792	54.250	53.982	51.874	93,0	99,7	99,5
G Trgovina; vzdrž. in popravila mot. vozil	107.835	104.180	103.789	104.249	99,8	100,5	99,6
H Promet in skladiščenje	46.283	46.227	46.861	47.327	99,9	102,4	101,4
I Gostinstvo	31.944	31.069	31.214	31.589	100,3	102,9	100,5
J Informacijske in komunikacijske dej.	22.954	23.090	23.628	23.896	99,9	102,5	102,3
K Finančne in zavarovalniške dej.	23.493	22.645	22.190	21.957	99,6	98,0	98,0
L Poslovanje z nepremičninami	4.026	3.971	4.007	4.031	99,0	102,5	100,9
M Strokovne, znanstvene in tehnične dej.	47.966	48.705	49.515	49.567	99,8	99,7	101,7
N Druge raznovrstne poslovne dej.	26.202	25.894	29.587	31.735	97,8	122,6	114,3
O Javna uprava in obramba; obv. soc. varnost	50.703	49.144	48.819	48.321	99,5	98,9	99,3
P Izobraževanje	65.468	65.397	65.995	66.450	99,9	101,2	100,9
Q Zdravstvo in socialno varstvo	55.435	55.575	56.188	56.677	99,9	101,8	101,1
R Kulturne, razvedrilne in rekreac. dej.	13.878	13.612	14.047	14.250	99,9	103,4	103,2
S Druge dejavnosti	13.218	13.175	13.600	13.916	99,2	104,6	103,2
T Gospod. z zap. hiš. os.; prz. za last. rabo	553	524	555	559	100,0	107,5	105,9

Vir: SURS

Tabela 2: Stopnja registrirane brezposelnosti, območne službe

Območna služba	Ø 2011	Ø 2012	Ø 2013	Ø 2014	X 14	XI 14	XII 14
Slovenija	11,8	12,0	13,1	13,1	12,6	12,5	13,0
Celje	12,5	12,7	14,0	14,1	13,5	13,5	14,0
Koper	9,8	10,3	11,8	12,1	11,5	11,6	12,0
Kranj	8,8	8,9	9,8	9,5	8,9	8,9	9,4
Ljubljana	9,9	10,3	11,8	12,0	11,6	11,5	11,8
Maribor	15,2	14,8	15,7	15,5	14,9	14,8	15,5
Murska Sobota	18,0	17,3	17,8	18,4	18,3	18,7	20,1
Nova Gorica	10,6	10,3	11,7	11,2	10,8	10,7	10,9
Novo mesto	10,9	12,2	13,4	13,1	12,4	12,0	12,4
Ptuj	12,4	12,2	12,3	11,4	11,0	11,1	11,5
Sevnica	13,3	13,8	14,6	14,5	13,9	13,7	14,4
Trbovlje	12,7	13,7	15,1	15,9	15,2	14,9	15,0
Velenje	13,3	12,6	13,6	13,2	12,9	12,7	13,2

Vir: SURS

Tabela 3: Prijavljena prosta delovna mesta¹, območne službe

Območna služba	XI 14	XII 14	I 15	I-XII 13	I-XII 14	I-I 15	Indeks	
							I 15 I 14	I 15 XII 14
Slovenija	5.030	4.713	6.713	111.301	84.863	6.713	102,4	142,4
Celje	394	360	552	11.093	7.957	552	84,8	153,3
Koper	330	298	435	7.383	5.268	435	114,8	146,0
Kranj	325	306	438	7.963	5.694	438	94,0	143,1
Ljubljana	1.949	1.585	2.399	37.443	29.395	2.399	107,6	151,4
Maribor	595	615	899	16.663	11.810	899	91,5	146,2
Murska Sobota	185	264	432	5.291	4.567	432	108,3	163,6
Nova Gorica	202	149	172	3.975	2.935	172	87,3	115,4
Novo mesto	193	261	238	4.313	3.580	238	100,8	91,2
Ptuj	374	437	653	6.714	5.871	653	141,6	149,4
Sevnica	150	123	117	3.163	2.386	117	65,4	95,1
Trbovlje	77	112	113	1.651	1.581	113	87,6	100,9
Velenje	256	203	265	5.649	3.819	265	108,2	130,5

¹ Dne 12. 4. 2013 je pričel veljati Zakon o spremembah in dopolnitvah zakona o urejanju trga dela (ZUTD-A), ki je **ukinil obvezno prijavo prostega delovnega mesta pri Zavodu**. Ker lahko delodajalci, ki ne sodijo v javni sektor ali niso gospodarske družbe v večinski lasti države, objavo prostega delovnega mesta zagotovijo sami, o tem pa ZRSZ ne obveščajo, slednji nima več podatkov o vseh prostih delovnih mestih v državi, prav tako ni več mogoča primerjava s podatki iz preteklih obdobj.

Tabela 4: Registrirane brezposelne osebe, območne službe

Območna služba	XI 14	XII 14	I 15	Ø 2013	Ø 2014	Ø I-I 2015	Indeks			Razlika		
							I 15 I 14	I 15 XII 14	Ø I-I 2015 Ø I-I 2014	I 15 I 14	I 15 XII 14	Ø I-I 2015 Ø I-I 2014
Slovenija	115.411	119.458	124.279	119.827	120.109	124.279	95,7	104,0	95,7	-5.564	4.821	-5.564
Celje	12.060	12.467	12.948	12.537	12.602	12.948	95,6	103,9	95,6	-591	481	-591
Koper	7.734	7.922	8.266	7.815	8.044	8.266	93,7	104,3	93,7	-554	344	-554
Kranj	7.834	8.291	8.615	8.561	8.336	8.615	92,1	103,9	92,1	-744	324	-744
Ljubljana	31.877	32.662	33.532	32.066	33.049	33.532	97,1	102,7	97,1	-1.016	870	-1.016
Maribor	15.320	16.003	17.081	16.031	15.985	17.081	97,6	106,7	97,6	-421	1.078	-421
Murska Sobota	9.166	9.860	10.533	8.749	9.004	10.533	107,5	106,8	107,5	739	673	739
Nova Gorica	5.339	5.386	5.493	5.847	5.570	5.493	89,7	102,0	89,7	-629	107	-629
Novo mesto	6.151	6.301	6.442	6.840	6.678	6.442	88,3	102,2	88,3	-850	141	-850
Ptuj	4.055	4.233	4.488	4.483	4.188	4.488	95,8	106,0	95,8	-198	255	-198
Sevnica	4.383	4.600	4.727	4.737	4.667	4.727	91,1	102,8	91,1	-460	127	-460
Trbovlje	4.194	4.214	4.293	4.223	4.442	4.293	91,8	101,9	91,8	-383	79	-383
Velenje	7.298	7.519	7.861	7.938	7.544	7.861	94,5	104,5	94,5	-457	342	-457

Tabela 4a: Registrirane brezposelne osebe, statistične regije

Kohezijska/statistična regija	XI 14	XII 14	I 15	Ø 2013	Ø 2014	Ø I-I 2015	Indeks			Razlika		
							I 15 I 14	I 15 XII 14	Ø I-I 2015 Ø I-I 2014	I 15 I 14	I 15 XII 14	Ø I-I 2015 Ø I-I 2014
Slovenija	115.411	119.458	124.279	119.827	120.109	124.279	95,7	104,0	95,7	-5.564	4.821	-5.564
Vzhodna Slovenija	68.227	71.020	74.429	71.216	70.877	74.429	96,5	104,8	96,5	-2.689	3.409	-2.689
Jugovzhodna Slovenija	8.555	8.870	9.146	9.328	9.224	9.146	91,6	103,1	91,6	-843	276	-843
Koroška	3.780	3.836	4.037	4.368	4.050	4.037	87,9	105,2	87,9	-556	201	-556
Podravska	19.285	20.089	21.402	20.375	20.061	21.402	97,2	106,5	97,2	-614	1.313	-614
Pomurska	9.247	9.934	10.595	8.842	9.094	10.595	107,1	106,7	107,1	704	661	704
Posavska	4.777	4.990	5.115	5.207	5.093	5.115	90,0	102,5	90,0	-569	125	-569
Primorsko-notranjska	2.781	2.895	2.999	2.973	2.893	2.999	94,0	103,6	94,0	-193	104	-193
Savinjska	15.758	16.343	16.979	16.042	16.185	16.979	98,4	103,9	98,4	-277	636	-277
Zasavska	4.044	4.063	4.156	4.082	4.277	4.156	92,4	102,3	92,4	-341	93	-341
Zahodna Slovenija	46.372	47.527	48.863	47.563	48.324	48.863	94,6	102,8	94,6	-2.778	1.336	-2.778
Gorenjska	8.044	8.472	8.814	8.740	8.549	8.814	92,2	104,0	92,2	-750	342	-750
Goriška	5.492	5.551	5.666	5.962	5.722	5.666	90,3	102,1	90,3	-607	115	-607
Obalno-kraška	5.800	5.917	6.155	5.812	6.056	6.155	93,1	104,0	93,1	-454	238	-454
Osrednjeslovenska	27.036	27.587	28.228	27.050	27.996	28.228	96,7	102,3	96,7	-967	641	-967
Občina izven RS	812	911	987	1.048	908	987	91,1	108,3	91,1	-97	76	-97

Tabela 5: Novoprijavljene brezposelne osebe, območne službe

Območna služba	XI 14	XII 14	I 15	I-XII 13	I-XII 14	I-I 15	Indeks		
							I 15 I 14	I 15 XII 14	I-I 15 I-I 14
Slovenija	7.646	10.783	13.840	108.344	102.556	13.840	93,4	128,4	93,4
Celje	723	1.094	1.401	10.626	9.886	1.401	104,2	128,1	104,2
Koper	668	764	937	8.108	7.399	937	88,6	122,6	88,6
Kranj	731	1.097	1.105	9.686	9.155	1.105	89,5	100,7	89,5
Ljubljana	1.820	2.407	3.006	27.412	24.963	3.006	91,0	124,9	91,0
Maribor	1.136	1.651	2.367	15.387	15.056	2.367	98,3	143,4	98,3
Murska Sobota	591	1.052	1.393	7.846	8.199	1.393	100,0	132,4	100,0
Nova Gorica	340	374	598	5.039	4.449	598	98,8	159,9	98,8
Novo mesto	333	463	529	4.791	4.688	529	82,7	114,3	82,7
Ptuj	396	484	698	5.047	4.955	698	96,8	144,2	96,8
Sevnica	233	474	457	3.761	3.445	457	100,9	96,4	100,9
Trbovlje	218	226	363	3.171	3.214	363	65,5	160,6	65,5
Velenje	457	697	986	7.470	7.147	986	89,3	141,5	89,3

Tabela 5a: Novoprijavljene brezposelne osebe, statistične regije

Kohezijska/statistična regija	XI 14	XII 14	I 15	I-XII 13	I-XII 14	I-I 15	Indeks		
							I 15 I 14	I 15 XII 14	I-I 15 I-I 14
Slovenija	7.646	10.783	13.840	108.344	102.556	13.840	93,4	128,4	93,4
Vzhodna Slovenija	4.376	6.714	8.779	62.634	60.820	8.779	95,8	130,8	95,8
Jugovzhodna Slovenija	424	725	808	6.566	6.362	808	88,6	111,4	88,6
Koroška	232	332	537	4.115	3.698	537	90,3	161,7	90,3
Podravska	1.508	2.054	2.983	20.045	19.532	2.983	98,0	145,2	98,0
Pomurska	592	1.047	1.396	7.918	8.248	1.396	100,6	133,3	100,6
Posavska	247	497	491	4.120	3.783	491	96,3	98,8	96,3
Primorsko-notranjska	194	360	329	2.655	2.460	329	107,5	91,4	107,5
Savinjska	959	1.486	1.878	14.063	13.582	1.878	100,4	126,4	100,4
Zasavska	220	213	357	3.152	3.155	357	65,7	167,6	65,7
Zahodna Slovenija	3.159	3.887	4.869	43.852	40.274	4.869	89,7	125,3	89,7
Gorenjska	741	1.085	1.124	9.780	9.222	1.124	90,6	103,6	90,6
Goriška	348	392	616	5.223	4.624	616	97,6	157,1	97,6
Obalno-kraška	488	480	698	6.070	5.483	698	84,4	145,4	84,4
Osrednjeslovenska	1.582	1.930	2.431	22.779	20.945	2.431	89,0	126,0	89,0
Občina izven RS	111	182	192	1.858	1.462	192	88,1	105,5	88,1

Tabela 6: Novoprijavljene brezposelne osebe po razlogih prijave

Območna služba	Skupaj			iskalec prve zaposlitve			iztek zaposlitve za določen čas			trajni presežek, stečaj			drugi razlogi		
			I-I 15			I-I 15			I-I 15			I-I 15			I-I 15
	I 15	I-I 15	I-I 14	I 15	I-I 15	I-I 14	I 15	I-I 15	I-I 14	I 15	I-I 15	I-I 14	I 15	I-I 15	I-I 14
Slovenija	13.840	13.840	93,4	1.327	1.327	78,3	9.251	9.251	101,2	1.966	1.966	78,4	1.296	1.296	88,3
Celje	1.401	1.401	104,2	125	125	78,6	925	925	110,5	197	197	96,6	154	154	106,9
Koper	937	937	88,6	93	93	80,9	614	614	104,2	144	144	63,7	86	86	67,2
Kranj	1.105	1.105	89,5	112	112	60,2	665	665	100,6	176	176	75,9	152	152	98,1
Ljubljana	3.006	3.006	91,0	379	379	75,6	1.691	1.691	99,3	556	556	81,3	380	380	91,8
Maribor	2.367	2.367	98,3	149	149	74,9	1.808	1.808	103,2	269	269	94,4	141	141	82,5
Murska Sobota	1.393	1.393	100,0	79	79	86,8	1.054	1.054	108,8	160	160	76,2	100	100	81,3
Nova Gorica	598	598	98,8	75	75	97,4	341	341	94,2	111	111	113,3	71	71	104,4
Novo mesto	529	529	82,7	76	76	88,4	319	319	81,0	90	90	75,6	44	44	107,3
Ptuj	698	698	96,8	52	52	74,3	562	562	103,7	54	54	77,1	30	30	76,9
Sevnica	457	457	100,9	45	45	95,7	325	325	105,2	48	48	104,3	39	39	76,5
Trbovlje	363	363	65,5	43	43	79,6	242	242	89,0	41	41	21,6	37	37	97,4
Velenje	986	986	89,3	99	99	90,8	705	705	93,4	120	120	83,3	62	62	64,6

Tabela 7: Odjavljene brezposelne osebe, območne službe

Območna služba	XI 14	XII 14	I 15	I-XII 13	I-XII 14	I-I 15	Indeks		
							I 15 I 14	I 15 XII 14	I 15 I 14
Slovenija	8.136	6.736	9.019	102.390	107.113	9.019	100,4	133,9	100,4
Celje	748	694	913	9.942	10.434	913	111,9	131,6	111,9
Koper	607	574	594	7.443	7.821	594	102,2	103,5	102,2
Kranj	678	636	780	9.214	9.905	780	85,1	122,6	85,1
Ljubljana	2.149	1.618	2.156	24.799	25.604	2.156	107,0	133,3	107,0
Maribor	1.174	975	1.290	14.773	15.444	1.290	100,7	132,3	100,7
Murska Sobota	409	358	718	7.611	7.593	718	85,7	200,6	85,7
Nova Gorica	372	326	488	4.852	4.975	488	115,1	149,7	115,1
Novo mesto	511	316	387	4.551	5.479	387	89,0	122,5	89,0
Ptuj	365	306	446	5.215	5.207	446	86,6	145,8	86,6
Sevnica	286	260	332	3.726	3.840	332	131,2	127,7	131,2
Trbovlje	308	202	277	2.851	3.403	277	90,2	137,1	90,2
Velenje	529	471	638	7.413	7.408	638	105,5	135,5	105,5

Tabela 7a: Odjavljene brezposelne osebe, statistične regije

Kohezijska/statistična regija	XI 14	XII 14	I 15	I-XII 13	I-XII 14	I-I 15	Indeks		
							I 15 I 14	I 15 XII 14	I 15 I 14
Slovenija	8.136	6.736	9.019	102.390	107.113	9.019	100,4	133,9	100,4
Vzhodna Slovenija	4.641	3.925	5.371	59.939	63.286	5.371	98,3	136,8	98,3
Jugovzhodna Slovenija	641	408	537	6.091	7.165	537	90,3	131,6	90,3
Koroška	307	273	333	3.956	4.199	333	94,6	122,0	94,6
Podravska	1.530	1.260	1.675	19.550	20.273	1.675	94,7	132,9	94,7
Pomurska	412	360	735	7.662	7.654	735	87,6	204,2	87,6
Posavska	315	285	362	4.013	4.266	362	123,1	127,0	123,1
Primorsko-notranjska	160	248	223	2.452	2.668	223	104,7	89,9	104,7
Savinjska	977	896	1.240	13.388	13.713	1.240	112,6	138,4	112,6
Zasavska	299	195	266	2.827	3.348	266	88,4	136,4	88,4
Zahodna Slovenija	3.410	2.731	3.536	40.451	42.365	3.536	103,5	129,5	103,5
Gorenjska	702	658	786	9.317	9.976	786	86,5	119,5	86,5
Goriška	384	334	500	4.995	5.141	500	112,6	149,7	112,6
Obalno-kraška	497	363	456	5.535	5.787	456	103,4	125,6	103,4
Osrednjeslovenska	1.827	1.376	1.794	20.604	21.461	1.794	110,5	130,4	110,5
Občina izven RS	85	80	112	2.000	1.462	112	105,7	140,0	105,7

Tabela 8: Odjavljene brezposelne osebe po razlogih odjave, območne službe

Območna služba	Odjavljeni skupaj			zaposlitev oz. samozaposlitev			prehod v neaktivnost			kršitev obveznosti			drugi razlogi		
	<u>I-I 15</u>			<u>I-I 15</u>			<u>I-I 15</u>			<u>I-I 15</u>			<u>I-I 15</u>		
	I 15	I-I 15	I-I 14	I 15	I-I 15	I-I 14	I 15	I-I 15	I-I 14	I 15	I-I 15	I-I 14	I 15	I-I 15	I-I 14
Slovenija	9.019	9.019	100,4	6.241	6.241	100,5	892	892	79,0	1.152	1.152	117,2	734	734	109,9
Celje	913	913	111,9	641	641	113,9	71	71	58,2	124	124	165,3	77	77	137,5
Koper	594	594	102,2	370	370	92,0	69	69	90,8	106	106	189,3	49	49	104,3
Kranj	780	780	85,1	503	503	89,7	96	96	89,7	110	110	65,1	71	71	88,8
Ljubljana	2.156	2.156	107,0	1.491	1.491	107,8	196	196	74,5	335	335	129,8	134	134	120,7
Maribor	1.290	1.290	100,7	893	893	99,0	108	108	78,3	216	216	134,2	73	73	91,3
Murska Sobota	718	718	85,7	577	577	87,2	61	61	77,2	39	39	105,4	41	41	68,3
Nova Gorica	488	488	115,1	335	335	126,9	66	66	108,2	39	39	92,9	48	48	84,2
Novo mesto	387	387	89,0	274	274	91,0	59	59	81,9	33	33	73,3	21	21	123,5
Ptuj	446	446	86,6	325	325	83,8	31	31	77,5	24	24	85,7	66	66	111,9
Sevnica	332	332	131,2	236	236	136,4	37	37	94,9	32	32	133,3	27	27	158,8
Trbovlje	277	277	90,2	178	178	94,2	38	38	58,5	37	37	100,0	24	24	150,0
Velenje	638	638	105,5	418	418	99,8	60	60	89,6	57	57	111,8	103	103	151,5

Tabela 9: Kategorije registriranih brezposelnih oseb, območne službe

Območna služba	Vsi		ženske			iskalci prve zaposlitve			invalidi		
	I 15	<u>I 15</u>	I 15	%	<u>I 15</u>	I 15	%	<u>I 15</u>	I 15	%	<u>I 15</u>
		I 14			I 14			I 14			I 14
Slovenija	124.279	95,7	60.881	49,0	99,1	21.905	17,6	99,2	17.934	14,4	97,3
Celje	12.948	95,6	6.644	51,3	99,3	2.155	16,6	98,1	1.886	14,6	97,2
Koper	8.266	93,7	4.042	48,9	98,1	1.141	13,8	101,2	1.142	13,8	97,0
Kranj	8.615	92,1	4.053	47,0	94,2	1.306	15,2	85,9	1.041	12,1	98,2
Ljubljana	33.532	97,1	15.871	47,3	99,7	6.793	20,3	100,3	3.803	11,3	101,2
Maribor	17.081	97,6	8.358	48,9	99,6	2.878	16,8	100,9	2.383	14,0	96,3
Murska Sobota	10.533	107,5	5.351	50,8	113,0	1.560	14,8	106,0	2.249	21,4	103,2
Nova Gorica	5.493	89,7	2.674	48,7	96,2	890	16,2	96,2	745	13,6	97,0
Novo mesto	6.442	88,3	3.219	50,0	94,9	1.469	22,8	96,3	1.080	16,8	95,2
Ptuj	4.488	95,8	2.143	47,7	98,0	758	16,9	102,6	723	16,1	81,8
Sevnica	4.727	91,1	2.292	48,5	94,9	771	16,3	92,0	904	19,1	100,4
Trbovlje	4.293	91,8	2.089	48,7	95,2	831	19,4	101,6	560	13,0	98,1
Velenje	7.861	94,5	4.145	52,7	96,4	1.353	17,2	104,2	1.418	18,0	89,9

Tabela 9a: Kategorije registriranih brezposelnih oseb, statistične regije

Kohezijska/statistična regija	Vsi		ženske			iskalci prve zaposlitve			invalidi		
	I 15	<u>I 15</u>	I 15	%	<u>I 15</u>	I 15	%	<u>I 15</u>	I 15	%	<u>I 15</u>
		I 14			I 14			I 14			I 14
Slovenija	124.279	95,7	60.881	49,0	99,1	21.905	17,6	99,2	17.934	14,4	97,3
Vzhodna Slovenija	74.429	96,5	37.416	50,3	99,8	13.082	17,6	100,0	12.110	16,3	96,5
Jugovzhodna Slovenija	9.146	91,6	4.637	50,7	96,2	2.112	23,1	95,4	1.515	16,6	98,2
Koroška	4.037	87,9	2.218	54,9	90,2	745	18,5	99,3	903	22,4	88,7
Podravska	21.402	97,2	10.455	48,9	99,1	3.554	16,6	100,8	3.118	14,6	92,5
Pomurska	10.595	107,1	5.405	51,0	112,4	1.621	15,3	104,2	2.239	21,1	103,3
Posavska	5.115	90,0	2.492	48,7	93,8	871	17,0	92,4	937	18,3	98,9
Primorsko-notranjska	2.999	94,0	1.488	49,6	97,3	467	15,6	103,1	489	16,3	93,3
Savinjska	16.979	98,4	8.676	51,1	101,5	2.883	17,0	101,3	2.385	14,0	97,2
Zasavska	4.156	92,4	2.045	49,2	96,2	829	19,9	105,1	524	12,6	99,4
Zahodna Slovenija	48.863	94,6	22.961	47,0	97,8	8.441	17,3	97,5	5.783	11,8	99,2
Gorenjska	8.814	92,2	4.171	47,3	94,1	1.369	15,5	86,7	1.048	11,9	97,7
Goriška	5.666	90,3	2.764	48,8	96,8	958	16,9	97,2	757	13,4	97,3
Obalno-kraška	6.155	93,1	2.910	47,3	98,0	800	13,0	100,6	797	12,9	97,6
Osrednjeslovenska	28.228	96,7	13.116	46,5	99,2	5.314	18,8	100,4	3.181	11,3	100,6
Občina izven RS	987	91,1	504	51,1	110,5	382	38,7	108,5	41	4,2	93,2

Tabela 10: Registrirane brezposelne osebe po starosti, območne službe

Območna služba	Skupaj		15-29 let			30-39 let			40-49 let			50-59 let			60 let ali več		
	<u>I 15</u>		<u>I 15</u>			<u>I 15</u>			<u>I 15</u>			<u>I 15</u>			<u>I 15</u>		
	I 15	I 14	I 15	%	I 14	I 15	%	I 14	I 15	%	I 14	I 15	%	I 14	I 15	%	I 14
Slovenija	124.279	95,7	30.832	24,8	90,9	29.949	24,1	97,1	25.390	20,4	98,0	33.550	27,0	94,9	4.558	3,7	119,0
Celje	12.948	95,6	3.294	25,4	90,8	3.066	23,7	94,9	2.805	21,7	99,2	3.426	26,5	96,5	357	2,8	117,4
Koper	8.266	93,7	1.799	21,8	91,8	2.063	25,0	91,4	1.662	20,1	96,3	2.347	28,4	92,0	395	4,8	121,5
Kranj	8.615	92,1	2.091	24,3	84,2	1.994	23,1	93,9	1.618	18,8	96,4	2.551	29,6	92,4	361	4,2	115,0
Ljubljana	33.532	97,1	8.083	24,1	90,7	8.990	26,8	100,2	6.578	19,6	98,1	8.456	25,2	96,2	1.425	4,2	122,4
Maribor	17.081	97,6	4.076	23,9	95,8	4.022	23,5	99,6	3.661	21,4	98,5	4.633	27,1	94,6	689	4,0	116,0
Murska Sobota	10.533	107,5	2.452	23,3	99,7	2.017	19,1	105,3	2.466	23,4	115,4	3.197	30,4	107,9	401	3,8	125,7
Nova Gorica	5.493	89,7	1.271	23,1	81,3	1.422	25,9	96,8	1.047	19,1	91,0	1.546	28,1	87,8	207	3,8	116,9
Novo mesto	6.442	88,3	1.647	25,6	81,2	1.408	21,9	83,6	1.332	20,7	89,2	1.881	29,2	96,9	174	2,7	119,2
Ptuj	4.488	95,8	1.303	29,0	98,7	969	21,6	101,7	908	20,2	97,7	1.185	26,4	87,3	123	2,7	97,6
Sevnica	4.727	91,1	1.165	24,6	83,8	1.080	22,8	94,4	1.017	21,5	92,1	1.332	28,2	94,9	133	2,8	92,4
Trbovlje	4.293	91,8	1.241	28,9	89,1	1.044	24,3	93,2	800	18,6	93,7	1.092	25,4	88,3	116	2,7	161,1
Velenje	7.861	94,5	2.410	30,7	95,3	1.874	23,8	97,7	1.496	19,0	94,0	1.904	24,2	89,2	177	2,3	121,2

Tabela 10a: Registrirane brezposelne osebe po starosti, statistične regije

Kohezijska/ statistična regija	Skupaj		15-29 let			30-39 let			40-49 let			50-59 let			60 let ali več		
	<u>I 15</u>		<u>I 15</u>			<u>I 15</u>			<u>I 15</u>			<u>I 15</u>			<u>I 15</u>		
	I 15	I 14	I 15	%	I 14	I 15	%	I 14	I 15	%	I 14	I 15	%	I 14	I 15	%	I 14
SLOVENIJA	124.279	95,7	30.832	24,8	90,9	29.949	24,1	97,1	25.390	20,4	98,0	33.550	27,0	94,9	4.558	3,7	119,0
Vzhodna Slovenija	74.429	96,5	19.336	26,0	92,4	17.117	23,0	97,5	15.516	20,8	99,0	20.129	27,0	95,9	2.331	3,1	117,0
Jugovzhodna Slovenija	9.146	91,6	2.466	27,0	84,3	2.120	23,2	88,9	1.809	19,8	91,7	2.517	27,5	100,0	234	2,6	122,5
Koroška	4.037	87,9	1.207	29,9	88,7	928	23,0	86,5	828	20,5	87,6	989	24,5	86,0	85	2,1	132,8
Podravska	21.402	97,2	5.286	24,7	96,1	4.919	23,0	99,9	4.555	21,3	99,0	5.825	27,2	92,9	817	3,8	113,3
Pomurska	10.595	107,1	2.517	23,8	98,9	2.068	19,5	105,5	2.448	23,1	114,9	3.162	29,8	107,6	400	3,8	126,6
Posavska	5.115	90,0	1.290	25,2	84,0	1.186	23,2	93,6	1.100	21,5	90,2	1.395	27,3	92,2	144	2,8	96,6
Primorsko-notranjska	2.999	94,0	724	24,1	90,6	696	23,2	100,4	572	19,1	93,5	904	30,1	91,4	103	3,4	104,0
Savinjska	16.979	98,4	4.629	27,3	94,3	4.148	24,4	100,2	3.446	20,3	101,7	4.318	25,4	97,3	438	2,6	115,0
Zasavska	4.156	92,4	1.217	29,3	90,3	1.052	25,3	94,3	758	18,2	94,3	1.019	24,5	88,1	110	2,6	152,8
Zahodna Slovenija	48.863	94,6	11.169	22,9	88,2	12.530	25,6	97,0	9.674	19,8	96,5	13.284	27,2	93,4	2.206	4,5	121,2
Gorenjska	8.814	92,2	2.151	24,4	83,9	2.087	23,7	95,4	1.657	18,8	97,1	2.558	29,0	91,7	361	4,1	114,6
Goriška	5.666	90,3	1.363	24,1	83,2	1.494	26,4	97,5	1.059	18,7	91,4	1.545	27,3	87,6	205	3,6	113,9
Obalno-kraška	6.155	93,1	1.286	20,9	92,4	1.511	24,5	87,6	1.261	20,5	96,4	1.755	28,5	91,4	342	5,6	129,5
Osrednjeslovenska	28.228	96,7	6.369	22,6	90,2	7.438	26,3	99,5	5.697	20,2	97,4	7.426	26,3	95,9	1.298	4,6	122,3
Občina izven RS	987	91,1	327	33,1	95,1	302	30,6	85,6	200	20,3	91,3	137	13,9	91,3	21	2,1	116,7

Tabela 11: Registrirane brezposelne osebe po ravni izobrazbe, območne službe

Območna služba	Skupaj		1+2 OŠ ali manj			3+4 - nižje, srednje poklicno izobr.			5 - srednje tehniško, strokovno, splošno izobr.			6+7+8 terciarno izobr.		
	<u>I 15</u>		<u>I 15</u>			<u>I 15</u>			<u>I 15</u>			<u>I 15</u>		
	I 15	I 14	I 15	%	I 14	I 15	%	I 14	I 15	%	I 14	I 15	%	I 14
Slovenija	124.279	95,7	36.082	29,0	98,8	34.970	28,1	92,8	33.687	27,1	94,9	19.540	15,7	96,8
Celje	12.948	95,6	3.660	28,3	98,4	3.827	29,6	91,4	3.530	27,3	96,3	1.931	14,9	98,0
Koper	8.266	93,7	2.448	29,6	97,5	2.367	28,6	92,9	2.308	27,9	90,9	1.143	13,8	93,5
Kranj	8.615	92,1	2.546	29,6	98,3	2.357	27,4	89,1	2.362	27,4	88,2	1.350	15,7	93,4
Ljubljana	33.532	97,1	8.886	26,5	100,6	8.423	25,1	94,5	9.725	29,0	96,7	6.498	19,4	96,2
Maribor	17.081	97,6	4.630	27,1	98,7	5.033	29,5	97,0	4.743	27,8	96,2	2.675	15,7	99,3
Murska Sobota	10.533	107,5	3.772	35,8	110,5	3.227	30,6	102,2	2.385	22,6	110,8	1.149	10,9	107,3
Nova Gorica	5.493	89,7	1.686	30,7	91,3	1.363	24,8	85,0	1.454	26,5	90,3	990	18,0	93,2
Novo mesto	6.442	88,3	2.526	39,2	99,9	1.677	26,0	76,1	1.394	21,6	84,4	845	13,1	93,0
Ptuj	4.488	95,8	1.023	22,8	88,5	1.527	34,0	96,6	1.306	29,1	95,4	632	14,1	108,8
Sevnica	4.727	91,1	1.508	31,9	94,6	1.491	31,5	88,9	1.099	23,2	87,9	629	13,3	94,4
Trbovlje	4.293	91,8	1.391	32,4	93,8	1.229	28,6	91,2	1.145	26,7	88,9	528	12,3	94,8
Velenje	7.861	94,5	2.006	25,5	93,6	2.449	31,2	93,7	2.236	28,4	96,7	1.170	14,9	93,8

Tabela 11a: Registrirane brezposelne osebe po ravni izobrazbe, statistične regije

Kohezijska/statistična regija	Skupaj		1+2 OŠ ali manj			3+4 - nižje, srednje poklicno izobr.			5 - srednje tehniško, strok., splošno izobr.			6+7+8 terciarno izobr.		
	<u>I 15</u>		<u>I 15</u>			<u>I 15</u>			<u>I 15</u>			<u>I 15</u>		
	I 15	I 14	I 15	%	I 14	I 15	%	I 14	I 15	%	I 14	I 15	%	I 14
SLOVENIJA	124.279	95,7	36.082	29,0	98,8	34.970	28,1	92,8	33.687	27,1	94,9	19.540	15,7	96,8
Vzhodna Slovenija	74.429	96,5	22.137	29,7	99,2	22.208	29,8	94,0	19.513	26,2	95,7	10.571	14,2	98,1
Jugovzhodna Slovenija	9.146	91,6	3.442	37,6	101,2	2.517	27,5	81,5	2.033	22,2	89,7	1.154	12,6	93,7
Koroška	4.037	87,9	988	24,5	87,1	1.292	32,0	87,7	1.095	27,1	88,0	662	16,4	89,2
Podravska	21.402	97,2	5.512	25,8	96,6	6.553	30,6	97,3	6.062	28,3	96,3	3.275	15,3	99,9
Pomurska	10.595	107,1	3.732	35,2	109,8	3.204	30,2	102,5	2.447	23,1	110,2	1.212	11,4	105,9
Posavska	5.115	90,0	1.592	31,1	92,6	1.585	31,0	88,9	1.222	23,9	85,9	716	14,0	94,3
Primorsko-notranjska	2.999	94,0	905	30,2	94,1	930	31,0	103,2	761	25,4	88,3	403	13,4	86,3
Savinjska	16.979	98,4	4.666	27,5	101,2	4.942	29,1	94,3	4.763	28,1	99,0	2.608	15,4	100,5
Zasavska	4.156	92,4	1.300	31,3	93,3	1.185	28,5	92,1	1.130	27,2	89,9	541	13,0	96,6
Zahodna Slovenija	48.863	94,6	13.390	27,4	98,0	12.584	25,8	91,4	14.030	28,7	93,9	8.859	18,1	95,6
Gorenjska	8.814	92,2	2.549	28,9	98,3	2.374	26,9	88,5	2.441	27,7	88,9	1.450	16,5	94,0
Goriška	5.666	90,3	1.676	29,6	90,6	1.383	24,4	85,6	1.547	27,3	92,4	1.060	18,7	93,4
Obalno-kraška	6.155	93,1	1.728	28,1	98,4	1.745	28,4	89,2	1.763	28,6	90,2	919	14,9	97,5
Osrednjeslovenska	28.228	96,7	7.437	26,3	99,7	7.082	25,1	94,3	8.279	29,3	96,6	5.430	19,2	96,2
Občina izven RS	987	91,1	555	56,2	105,9	178	18,0	68,7	144	14,6	88,3	110	11,1	79,7

Tabela 12: Registrirane brezposelne osebe po trajanju brezposelnosti, območne službe

Območna služba	Skupaj		do 2 meseca			3 do 5 mesecev			6 do 11 mesecev			12 do 23 mesecev			24 ali več mesecev		
	<u>I 15</u>		<u>I 15</u>			<u>I 15</u>			<u>I 15</u>			<u>I 15</u>			<u>I 15</u>		
	I 15	I 14	I 15	%	I 14	I 15	%	I 14	I 15	%	I 14	I 15	%	I 14	I 15	%	I 14
Slovenija	124.279	95,7	28.312	22,8	91,2	17.326	13,9	90,0	17.145	13,8	92,7	23.944	19,3	93,4	37.552	30,2	106,1
Celje	12.948	95,6	2.837	21,9	96,2	1.740	13,4	90,2	1.716	13,3	87,6	2.522	19,5	85,9	4.133	31,9	109,7
Koper	8.266	93,7	2.066	25,0	90,5	1.288	15,6	81,6	1.187	14,4	90,0	1.672	20,2	93,1	2.053	24,8	111,5
Kranj	8.615	92,1	2.568	29,8	91,4	1.339	15,5	85,0	1.290	15,0	91,6	1.542	17,9	83,0	1.876	21,8	109,8
Ljubljana	33.532	97,1	6.512	19,4	89,5	4.374	13,0	81,0	4.889	14,6	91,2	7.063	21,1	95,8	10.694	31,9	117,0
Maribor	17.081	97,6	4.389	25,7	98,1	2.407	14,1	101,7	2.098	12,3	87,2	3.141	18,4	102,1	5.046	29,5	97,5
Murska Sobota	10.533	107,5	2.651	25,2	98,3	1.364	12,9	104,0	1.585	15,0	142,7	1.758	16,7	131,8	3.175	30,1	95,0
Nova Gorica	5.493	89,7	1.159	21,1	87,8	806	14,7	80,4	779	14,2	80,0	1.131	20,6	80,6	1.618	29,5	113,8
Novo mesto	6.442	88,3	1.172	18,2	84,0	731	11,3	83,8	795	12,3	79,0	1.122	17,4	74,6	2.622	40,7	104,3
Ptuj	4.488	95,8	1.320	29,4	91,7	775	17,3	110,1	608	13,5	103,6	748	16,7	97,0	1.037	23,1	87,5
Sevnica	4.727	91,1	1.043	22,1	86,1	589	12,5	89,4	523	11,1	79,0	821	17,4	88,9	1.751	37,0	101,2
Trbovlje	4.293	91,8	700	16,3	68,7	560	13,0	89,5	586	13,7	93,0	965	22,5	97,9	1.482	34,5	104,7
Velenje	7.861	94,5	1.895	24,1	87,2	1.353	17,2	109,9	1.089	13,9	101,7	1.459	18,6	87,0	2.065	26,3	95,3

Tabela 12a: Registrirane brezposelne osebe po trajanju brezposelnosti, statistične regije

Kohezijska/statistična regija	Skupaj		do 2 meseca			3 do 5 mesecev			6 do 11 mesecev			12 do 23 mesecev			24 ali več mesecev		
	<u>I 15</u>		<u>I 15</u>			<u>I 15</u>			<u>I 15</u>			<u>I 15</u>			<u>I 15</u>		
	I 15	I 14	I 15	%	I 14	I 15	%	I 14	I 15	%	I 14	I 15	%	I 14	I 15	%	I 14
Slovenija	124.279	95,7	28.312	22,8	91,2	17.326	13,9	90,0	17.145	13,8	92,7	23.944	19,3	93,4	37.552	30,2	106,1
Vzhodna Slovenija	74.429	96,5	17.282	23,2	93,2	10.343	13,9	96,5	9.777	13,1	94,3	13.781	18,5	94,8	23.246	31,2	101,3
Jugovzhodna Slovenija	9.146	91,6	1.749	19,1	92,1	1.014	11,1	82,4	1.099	12,0	79,1	1.635	17,9	81,2	3.649	39,9	105,6
Koroška	4.037	87,9	974	24,1	83,2	621	15,4	93,2	550	13,6	90,2	712	17,6	79,2	1.180	29,2	94,6
Podravska	21.402	97,2	5.566	26,0	96,1	3.139	14,7	102,9	2.694	12,6	90,6	3.901	18,2	101,7	6.102	28,5	95,9
Pomurska	10.595	107,1	2.646	25,0	98,7	1.389	13,1	102,3	1.588	15,0	139,3	1.787	16,9	131,6	3.185	30,1	95,0
Posavska	5.115	90,0	1.106	21,6	84,4	668	13,1	88,5	564	11,0	78,2	908	17,8	83,7	1.869	36,5	103,1
Primorsko-notranjska	2.999	94,0	733	24,4	107,6	433	14,4	82,5	405	13,5	81,5	585	19,5	77,5	843	28,1	114,9
Savinjska	16.979	98,4	3.827	22,5	95,6	2.525	14,9	99,7	2.313	13,6	95,6	3.312	19,5	91,0	5.002	29,5	107,4
Zasavska	4.156	92,4	681	16,4	68,1	554	13,3	92,2	564	13,6	91,9	941	22,6	99,2	1.416	34,1	106,2
Zahodna Slovenija	48.863	94,6	10.620	21,7	88,3	6.825	14,0	81,6	7.198	14,7	90,6	10.010	20,5	91,6	14.210	29,1	114,9
Gorenjska	8.814	92,2	2.587	29,4	91,7	1.357	15,4	83,9	1.317	14,9	90,5	1.608	18,2	84,9	1.945	22,1	109,5
Goriška	5.666	90,3	1.197	21,1	87,3	844	14,9	81,4	805	14,2	81,1	1.173	20,7	82,0	1.647	29,1	114,2
Obalno-kraška	6.155	93,1	1.498	24,3	85,8	975	15,8	82,3	897	14,6	91,5	1.289	20,9	95,3	1.496	24,3	111,1
Osrednjeslovenska	28.228	96,7	5.338	18,9	87,6	3.649	12,9	80,7	4.179	14,8	92,5	5.940	21,0	94,9	9.122	32,3	116,9
Občina izven RS	987	91,1	410	41,5	86,0	158	16,0	88,8	170	17,2	96,0	153	15,5	88,4	96	9,7	121,5

Tabela 13: Prejemniki denarnega nadomestila, območne službe

Območna služba	Prejemniki,			Indeks		Delež prejemnikov DN v brezposelnosti, v %	
	XI 14	skupaj XII 14	Ø I-XII 14	$\frac{XII\ 14}{XII\ 13}$	$\frac{\sum I-XII\ 14}{\sum I-XII\ 13}$	XII 13	XII 14
Slovenija	22.442	25.452	26.643	85,1	80,8	24,1	21,3
Celje	2.086	2.385	2.550	83,4	77,3	22,0	19,1
Koper	1.707	1.939	1.999	81,3	77,3	28,6	24,5
Kranj	2.228	2.545	2.569	88,9	83,4	31,6	30,7
Ljubljana	5.457	5.947	6.767	75,7	76,8	23,6	18,2
Maribor	2.912	3.212	3.484	82,4	82,3	23,8	20,1
Murska Sobota	2.014	2.548	2.031	125,5	103,3	22,0	25,8
Nova Gorica	1.091	1.122	1.377	66,0	71,0	28,6	20,8
Novo mesto	1.116	1.268	1.329	92,3	82,7	19,4	20,1
Ptuj	927	1.100	1.041	101,6	86,6	24,2	26,0
Sevnica	707	963	851	87,1	75,1	22,2	20,9
Trbovlje	722	720	895	82,7	96,3	19,7	17,1
Velenje	1.475	1.703	1.749	91,1	79,7	23,9	22,6

Tabela 14: Izvajanje Zakona o zaposlitveni rehabilitaciji in zaposlovanju invalidov, območne službe

Območna služba	Število brezposelnih invalidov			Obravnavani na rehabilitacijski komisiji I 15	Novo vključeni v zaposlitveno rehabilitacijo I 15	Ocena zaposljivosti (izdane odločbe)			Zaposleni invalidi		
	XII 14	I 15	I 14			invalidi zaposljivi v podp. dej. I 15	invalidi zaposljivi v zaščitni zap. I 15	nezaposljivi invalidi I 15	v zaščitni		v podporni
									vsi I 15	zaposlitvi I 15	
Slovenija	17.646	17.934	97,3	3	39	8	10	43	305	8	8
Celje	1.865	1.886	97,2	-	-	2	4	2	29	2	1
Koper	1.142	1.142	97,0	-	11	1	-	-	18	-	1
Kranj	1.024	1.041	98,2	-	4	-	1	3	18	1	1
Ljubljana	3.722	3.803	101,2	1	9	-	2	5	55	2	1
Maribor	2.318	2.383	96,3	-	-	-	-	6	44	-	-
Murska Sobota	2.182	2.249	103,2	-	1	4	-	16	40	1	2
Nova Gorica	737	745	97,0	1	1	-	-	1	9	-	-
Novo mesto	1.079	1.080	95,2	-	-	-	1	-	11	-	-
Ptuj	726	723	81,8	1	11	1	-	5	22	-	-
Sevnica	897	904	100,4	-	-	-	-	2	6	-	-
Trbovlje	559	560	98,1	-	1	-	-	-	13	-	-
Velenje	1.395	1.418	89,9	-	1	-	2	3	40	2	2

Tabela 15: Storitve Zavoda pri iskanju zaposlitve in načrtovanju kariere, območne službe

	SLO	CE	KP	KR	LJ	MB	MS	NG	NM	PT	SE	TR	VE
SPLOŠNO SVETOVANJE IN INFORMIRANJE - VKO													
Informiranje													
informativni seminar	2.102	128	136	1	346	226	117	17	279	180	180	131	361
EURES individualno informiranje in svetovanje	107	3	32	4	54	11	-	2	-	-	1	-	-
EURES skupinsko informiranje in svetovanje	177	35	11	43	27	24	-	29	-	8	-	-	-
Osnovno karierno svetovanje													
osnovno karierno svetovanje	37.952	4.058	2.817	2.604	8.451	5.844	3.717	1.211	1.709	1.493	1.708	1.342	2.998
zaposlitveni načrt	36.584	4.180	2.776	2.400	7.912	5.280	3.444	1.466	1.497	2.120	1.402	1.522	2.585
Poglobljeno karierno svetovanje													
poklicni svetovalec	965	256	106	19	259	108	76	16	68	25	31	1	0
rehabilitacijski svetovalec	1.168	103	29	35	248	85	100	18	89	83	35	203	140
zdravstveno zaposlitveno svetovanje	154	24	24	-	50	17	-	9	-	3	-	-	27
INFORMIRANJE IN SVETOVANJE V KARIERNIH SREDIŠČIH													
uporaba storitev v kariernem središču	8.574	450	177	2.383	2.291	372	528	540	258	484	360	218	513
skupinske oblike v kariernem središču	2.116	735	178	173	290	403	92	7	6	33	103	39	57
UČENJE VEŠČIN VODENJA KARIERE													
Delavnice ZRSZ	8	-	-	-	-	8	-	-	-	-	-	-	-
Delavnica Kariera po petdesetem	56	27	-	15	-	-	-	-	-	14	-	-	-
Delavnica Učinkovit nastop na trgu dela	621	86	-	43	210	35	55	16	-	48	26	17	85
Delavnica Svetovalnica	112	18	-	17	29	-	-	-	-	-	10	-	38
POSREDOVANJE													
napotnica	11.377	1.521	882	753	2.307	1.637	890	401	755	454	403	293	1.081
obvestilo	4.068	384	245	342	1.326	514	152	73	117	324	217	101	273
predhodno preverjanje	35.738	3.040	2.553	4.963	9.860	4.277	2.271	2.223	1.237	586	2.552	723	1.453
sodelovanje z delodajalci pri izboru kandidatov	487	170	10	1	117	17	142	-	4	1	-	1	24

Tabela 16: Število novosklenjenih pogodb z osebo, januar 2015, območne službe

UKREP/AKTIVNOST/PODAKTIVNOST	Kat.	Območne službe												
		SKUPAJ	CE	KP	KR	LJ	MB	MS	NG	NM	PT	SE	TR	VE
SKUPAJ APZ		3.914	399	246	244	647	719	475	169	189	267	183	173	203
UKREP 1: USPOSABLJANJE IN IZOBRAŽEVANJE														
1.1.1.1. NPK- Priprave na potrjevanje	2012	156	49	-	-	21	5	20	1	21	10	2	1	26
1.1.1.2. NPK Potrjevanje	2012	16	1	1	-	3	4	-	-	-	-	-	-	7
1.1.1.2. NPK Potrjevanje	2015	96	27	-	3	26	9	2	-	-	-	13	6	10
1.1.2.1. Institucionalno usposabljanje	2012	988	46	92	109	230	246	82	13	-	120	29	12	9
1.1.2.4. Za Pokolpje - aktivno in dejavno	2012	77	-	-	-	30	-	-	-	47	-	-	-	-
1.1.2.6. PUM Projektno učenje za mlade 2013-2015	2012	65	9	4	10	3	3	2	13	8	1	-	6	6
1.1.4.5. Delovni preizkus	2012	179	16	16	22	59	8	14	9	10	1	7	12	5
1.2.1.3. Programi formalnega izobraževanja 2014/2015	2012	5	-	-	-	1	-	-	1	2	-	-	-	1
UKREP 3: SPODBUDE ZA ZAPOSILITEV														
3.2.1.2. Povračilo prispevkov na podlagi ZRPPR1015	2012	1	-	-	-	-	-	1	-	-	-	-	-	-
3.2.1.3. Povračilo prispevkov - Program Pokolpje 2016	2012	2	-	-	-	2	-	-	-	-	-	-	-	-
3.2.1.4. Povračilo prispevkov - Maribor s širšo okolico	2012	3	-	-	-	-	3	-	-	-	-	-	-	-
UKREP 4: KREIRANJE NOVIH DELOVNIH MEST														
4.1.1.1. Javna dela	2012	2.326	251	133	100	272	441	354	132	101	135	132	136	139

Tabela 18: Število aktivnih pogodb z osebo, januar 2015, območne službe

UKREP/AKTIVNOST/PODAKTIVNOST	Kat.	Območne službe												
		SKUPAJ	CE	KP	KR	LJ	MB	MS	NG	NM	PT	SE	TR	VE
SKUPAJ APZ		15.386	1.693	1.025	1.072	3.825	2.346	1.194	663	737	725	618	544	944
UKREP 1: USPOSABLJANJE IN IZOBRAŽEVANJE														
1.1.1.1. NPK- Priprave na potrjevanje	2012	381	64	49	-	59	19	50	1	34	26	22	28	29
1.1.1.2. NPK Potrjevanje	2012	54	1	11	-	11	19	5	-	-	-	-	-	7
1.1.1.2. NPK Potrjevanje	2015	96	27	-	3	26	9	2	-	-	-	13	6	10
1.1.2.1. Institucionalno usposabljanje	2012	2.971	247	287	139	782	676	259	68	31	239	81	28	134
1.1.2.4. Za Pokolpje - aktivno in dejavno	2012	77	-	-	-	30	-	-	-	47	-	-	-	-
1.1.2.6. PUM Projektno učenje za mlade 2013-2015	2012	172	13	22	34	19	8	6	25	12	1	3	18	11
1.1.4.5. Delovni preizkus	2012	495	30	33	48	136	42	47	27	19	20	24	33	36
1.2.1.3. Programi formalnega izobraževanja 2014/2015	2012	209	8	1	2	31	35	18	6	76	19	8	-	5
UKREP 3: SPODBUDE ZA ZAPOSLETEV														
3.1.1.6. Program 50plus	2012	601	71	31	52	186	95	20	31	30	10	30	11	34
3.1.1.7. Zaposli me PLUS	2012	949	93	43	91	311	93	78	29	47	29	26	36	73
3.1.1.8. Zaposli.me 5/2014	2012	1.093	164	45	64	289	150	64	55	52	40	44	42	84
3.1.1.9. Spodbujanje zaposlovanja za odpravo posledic žleda	2012	40	4	5	7	6	2	-	5	5	-	-	-	6
3.1.2.1. Prvi izziv 2014	2012	426	97	4	-	14	70	55	-	37	33	35	18	63
3.1.2.2. Zaposli.me 6/2014	2012	1.008	128	35	92	315	116	64	52	40	15	35	45	71
UKREP 4: KREIRANJE NOVIH DELOVNIH MEST														
4.1.1.1. Javna dela	2012	2.326	251	133	100	272	441	354	132	101	135	132	136	139
4.1.2.8. Delovna vključenost starejših oseb	2012	441	85	20	2	28	100	25	1	42	32	34	30	42
UKREP 5: SPODBUJANJE SAMOZAPOSLIOVANJA														
5.2.1.2. Subvencije za samozaposlitev 2012	2012	3.727	358	301	389	1.277	399	132	181	164	101	121	112	192
5.2.1.3. Samozaposlovanje 2014	2012	320	52	5	49	33	72	15	50	-	25	10	1	8

Tabela 19: Število aktivnih pogodb z osebo konec januarja 2015, območne službe

UKREP/AKTIVNOST/PODAKTIVNOST	Kat.	Območne službe												
		SKUPAJ	CE	KP	KR	LJ	MB	MS	NG	NM	PT	SE	TR	VE
SKUPAJ APZ		13.637	1.551	870	969	3.358	1.983	1.084	608	712	628	539	505	830
UKREP 1: USPOSABLJANJE IN IZOBRAŽEVANJE														
1.1.1.1. NPK- Priprave na potrjevanje	2012	317	53	34	-	50	6	46	-	33	20	21	27	27
1.1.1.2. NPK Potrjevanje	2012	23	1	8	-	2	5	-	-	-	-	-	-	7
1.1.1.2. NPK Potrjevanje	2015	82	22	-	3	26	9	2	-	-	-	4	6	10
1.1.2.1. Institucionalno usposabljanje	2012	2.072	189	211	102	509	424	222	65	28	176	53	27	66
1.1.2.4. Za Pokolpje - aktivno in dejavno	2012	77	-	-	-	30	-	-	-	47	-	-	-	-
1.1.2.6. PUM Projektno učenje za mlade 2013-2015	2012	163	13	21	31	18	8	5	24	12	1	3	17	10
1.1.4.5. Delovni preizkus	2012	174	16	15	22	54	9	14	9	10	1	7	12	5
1.2.1.3. Programi formalnega izobraževanja 2014/2015	2012	205	8	-	2	31	35	18	6	76	16	8	-	5
UKREP 3: SPODBUDE ZA ZAPOSILITEV														
3.1.1.6. Program 50plus	2012	599	71	31	52	185	95	20	31	29	10	30	11	34
3.1.1.7. Zaposli me PLUS	2012	949	93	43	91	311	93	78	29	47	29	26	36	73
3.1.1.8. Zaposli.me 5/2014	2012	1.092	164	45	64	289	150	64	55	52	40	43	42	84
3.1.1.9. Spodbujanje zaposlovanja za odpravo posledic žleda	2012	40	4	5	7	6	2	-	5	5	-	-	-	6
3.1.2.1. Prvi izziv 2014	2012	424	97	4	-	14	69	55	-	37	33	34	18	63
3.1.2.2. Zaposli.me 6/2014	2012	1.006	128	35	92	314	116	64	52	40	15	35	44	71
UKREP 4: KREIRANJE NOVIH DELOVNIH MEST														
4.1.1.1. Javna dela	2012	2.164	222	117	95	249	420	332	113	100	132	120	132	132
4.1.2.8. Delovna vključenost starejših oseb	2012	438	85	20	1	28	100	25	1	41	31	34	30	42
UKREP 5: SPODBUJANJE SAMOZAPOŠLOVANJA														
5.2.1.2. Subvencije za samozaposlitev 2012	2012	3.492	333	276	358	1.209	370	124	168	155	99	111	102	187
5.2.1.3. Samozaposlovanje 2014	2012	320	52	5	49	33	72	15	50	-	25	10	1	8

Tabela 20: Delovna dovoljenja po vrstah

Vrsta delovnega dovoljenja	Izdana delovna dovoljenja				Veljavna delovna dovoljenja			
	I-XII 14	I 15	I-I 15	<u>I-I 15</u> I-I 14	XII 13	XII 14	I 15	<u>I 15</u> I 15
Skupaj	17.457	1.345	1.345	82,1	27.124	22.853	22.608	85,6
Osebno delovno dovoljenje samozaposlitev	4.115 132	335 7	335 7	95,4 50,0	17.196 1.082	13.484 211	13.323 199	79,2 59,4
Dovoljenje za zaposlitev novo delovno dovoljenje brez kontrole trga dela	5.657 1.931 1.643	390 157 68	390 157 68	58,3 100,6 41,7	6.869 2.169 1.824	4.746 1.575 1.470	4.553 1.563 1.392	69,5 75,7 78,8
Dovoljenje za delo napoteni delavci poslovodni delavci sezonsko delo	2.557 474 1.212 669	101 14 80 -	101 14 80 -	66,0 87,5 74,1 -	2.429 197 1.678 4	2.439 276 2.009 7	2.390 279 1.965 4	104,4 74,8 111,0 -
Sporazum med RS in BIH o zaposlovanju državljanov BIH v Republiki Sloveniji	1.870	219	219	179,5	609	2.176	2.338	319,4
Izvajanje storitev brez del. dovoljenja	3.258	300	300	87,5	21	8	4	28,6

Tabela 21: Delovna dovoljenja po državljanstvu

Država	Izdana delovna dovoljenja				Veljavna delovna dovoljenja		
	I-XII 14	I 15	I-I 15	I-I 15 I-I 14	XII 13	XII 14	I 15
Skupaj	17.457	1.345	1.345	82,1	27.124	22.853	22.608
Države z območja nekdanje Jugoslavije	15.255	1.201	1.201	87,4	24.918	20.487	20.296
Bosna in Hercegovina	5.806	481	481	94,5	12.279	10.433	10.420
Srbija	3.496	237	237	95,6	3.906	3.653	3.626
Hrvaška	4.105	371	371	87,3	3.694	2.937	2.897
Kosovo	1.188	77	77	58,8	3.226	2.126	2.056
Makedonija	589	31	31	56,4	1.725	1.250	1.212
Črna gora	71	4	4	66,7	88	88	85
Druge države	2.202	144	144	54,5	2.206	2.366	2.312
Ruska federacija	793	62	62	55,9	718	976	961
Ukrajina	370	23	23	79,3	514	473	462
Kitajska	245	15	15	62,5	327	272	266
Tajska	72	7	7	100,0	67	72	67
Indija	89	3	3	75,0	62	62	59
Združene države Amerike	64	4	4	66,7	47	52	47
Kazahstan	39	1	1	7,1	35	41	42
Turčija	55	4	4	40	63	38	35
Japonska	31	2	2	100	38	34	35
Belorusija	18	5	5	-	41	30	33
Ostalo	426	18	18	31,6	294	316	305

Tabela 22: Delovna dovoljenja po področjih dejavnosti

Dejavnost	Izdana delovna dovoljenja				Veljavna delovna dovoljenja		
	I-XII 14	I 15	I-I 15	<u>I-I 15</u> I-I 14	XII 13	XII 14	I 15
Skupaj	17.457	1.345	1.345	82,1	27.124	22.853	22.608
A Kmetijstvo in lov, gozdarstvo, ribištvo	594	8	8	32,0	115	90	88
B Rudarstvo	1	-	-	-	9	2	2
C Predelovalne dejavnosti	1.463	126	126	86,3	2.146	1.462	1.453
D Oskrba z el. energijo, plinom in paro	16	-	-	-	13	17	16
E Oskr. z vodo; rav. z odp., odp.; san. okolja	19	-	-	-	43	19	18
F Gradbeništvo	2.827	212	212	62,2	4.427	2.915	2.876
G Trgovina; vzdrž. in popravila mot. vozil	765	49	49	71,0	892	813	795
H Promet in skladiščenje	1.687	167	167	116,0	1.772	1.697	1.710
I Gostinstvo	1.218	97	97	80,8	766	591	567
J Informacijske in komunikacijske dej.	900	25	25	35,7	122	132	125
K Finančne in zavarovalniške dej.	22	1	1	33,3	9	26	25
L Poslovanje z nepremičninami	109	8	8	100,0	106	129	124
M Strokovne, znanstvene in tehnične dej.	847	39	39	22,9	688	697	686
N Druge raznovrstne poslovne dej.	733	123	123	148,2	324	356	349
O Javna uprava in obramba; obv. soc. varnost	3	1	1	-	1	-	1
P Izobraževanje	129	6	6	120,0	109	99	99
Q Zdravstvo in socialno varstvo	139	12	12	120,0	234	179	176
R Kulturne, razvedrilne in rekreac. dej.	1.115	117	117	278,6	75	43	41
S Druge dejavnosti	212	9	9	31,0	114	118	112
U Dejavnost eksteritorialnih organizacij in teles	-	-	-	-	-	-	-
Ni podatka o dejavnosti	4.658	345	345	93,5	15.159	13.468	13.345

Tabela 23: Delovna dovoljenja po OS sedeža delodajalca

Območna služba	Izdana delovna dovoljenja								Veljavna delovna dovoljenja			
	dovoljenje za zaposlitev		dovoljenje za delo		izvajanje storitev brez del. dov.		sporazum RS/BIH		dovoljenje za zaposlitev	dovoljenje za delo	izvajanje storitev brez del. dov.	sporazum RS/BIH
	I 15	I-I 15	I 15	I-I 15	I 15	I-I 15	I 15	I-I 15	I 15	I 15	I 15	I 15
Slovenija	390	390	101	101	300	300	219	219	4.553	2.390	4	2.338
Celje	43	43	7	7	17	17	22	22	459	128	-	266
Koper	23	23	11	11	-	-	12	12	420	271	-	134
Kranj	31	31	12	12	-	-	25	25	312	143	-	140
Ljubljana	121	121	36	36	45	45	57	57	1.633	1.103	-	720
Maribor	43	43	11	11	23	23	62	62	455	154	-	474
Murska Sobota	10	10	-	-	9	9	1	1	182	23	3	25
Nova Gorica	8	8	1	1	9	9	7	7	141	98	-	63
Novo mesto	24	24	4	4	-	-	11	11	127	39	-	90
Ptuj	59	59	-	-	187	187	14	14	493	22	-	126
Sevnica	5	5	2	2	10	10	-	-	144	58	1	56
Trbovlje	2	2	-	-	-	-	-	-	46	19	-	62
Velenje	21	21	3	3	-	-	8	8	141	46	-	182
Ni podatka	-	-	14	14	-	-	-	-	-	286	-	-

Tabela 24: Državljeni EU, EGP in Švice, ki so se zaposlili v Sloveniji

Državljanstvo	Prijave M-1			<u>I 15</u>
	I 13	I 14	I 15	I 14
Skupaj	705	875	1.057	120,8
Države EU	705	874	1.057	120,9
AT Avstrija	3	11	7	63,6
BE Belgija	-	3	1	33,3
BG Bolgarija	440	504	484	96,0
CZ Češka republika	7	5	10	200,0
FR Francija	3	5	4	80,0
EL Grčija	-	1	3	300,0
IE Irska	-	1	2	200,0
IT Italija	50	68	105	154,4
LV Latvija	-	-	1	-
LT Litva	2	1	-	-
HU Madžarska	53	109	91	83,5
DE Nemčija	3	5	4	80,0
NL Nizozemska	-	3	6	200,0
PL Poljska	11	5	23	460,0
PT Portugalska	-	2	14	700,0
RO Romunija	62	88	245	278,4
SK Slovaška	62	55	46	83,6
ES Španija	2	2	6	300,0
SE Švedska	4	1	1	100,0
UK Združeno kraljestvo	3	5	4	80,0
Ostale države	-	1	-	-
Švica	-	1	-	-

Tabela 25: Število in struktura registrirane brezposelnosti, občine

Statistična regija/ občina	januar 2015							
	Reg. brezp. osebe, skupaj	ženske	dolgotrajno brezposelni	stari 15-29 let	stari 50 let ali več	1+2 OŠ ali manj	3+4+5 srednješol. izobrazba	6+7+8 višje-, visoko- šol. izobr.
Slovenija	124.279	60.881	61.496	30.832	38.108	36.082	68.657	19.540
Jugovzhodna Slovenija	9.146	4.637	5.284	2.466	2.751	3.442	4.550	1.154
Črnomelj	1.496	761	903	350	501	570	787	139
Dolenske toplice	160	90	96	42	60	43	82	35
Kočevje	1.817	980	1.121	509	506	729	962	126
Kostel	50	29	30	8	19	17	24	9
Loški potok	95	49	49	29	18	22	59	14
Metlika	652	304	401	165	226	272	313	67
Mirna	111	65	55	28	31	24	67	20
Mirna peč	107	51	67	27	35	33	58	16
Mokronog-Trebelno	127	67	73	30	52	38	66	23
Novo mesto	1.946	961	1.055	533	497	769	846	331
Osilnica	32	21	20	10	13	9	22	1
Ribnica	444	207	200	157	88	128	243	73
Semič	285	137	170	78	104	126	134	25
Sodražica	86	46	49	25	27	14	51	21
Straža	177	84	101	48	73	49	99	29
Šentjernej	376	180	211	116	114	165	153	58
Šentrupert	105	63	66	25	34	22	62	21
Škocjan	178	82	103	68	46	93	67	18
Šmarješke toplice	101	57	47	25	29	24	52	25
Trebne	616	325	351	164	195	244	294	78
Žužemberk	185	78	116	29	83	51	109	25
Koroška	4.037	2.218	1.892	1.207	1.074	988	2.387	662
Črna na Koroškem	124	71	63	51	26	25	81	18
Dravograd	556	284	237	166	149	136	328	92
Mežica	163	97	71	56	43	40	97	26
Mislinja	231	138	92	87	56	44	142	45
Muta	159	82	84	44	45	39	100	20
Podvelka	174	98	69	53	38	36	118	20
Prevalje	341	192	159	95	104	85	210	46
Radlje ob Dravi	414	221	197	119	103	106	256	52
Ravne na Koroškem	618	348	294	166	166	155	348	115
Ribnica na Pohorju	77	36	31	20	21	21	53	3
Slovenj Gradec	1.006	554	513	288	280	264	548	194
Vuzenica	174	97	82	62	43	37	106	31
Podravska	21.402	10.455	10.003	5.286	6.642	5.512	12.615	3.275
Benedikt	140	69	30	31	43	47	83	10
Cerkvenjak	101	47	18	31	23	34	56	11

Statistična regija/ občina	januar 2015							
	Reg. brezp.				1+2	3+4+5	6+7+8	
	osebe, skupaj	ženske	dolgotrajno brezposelni	stari 15-29 let	stari 50 let ali več	OŠ ali manj	srednješol. izobrazba	višje-, visoko- šol. izobr.
Cirkulane	153	72	68	39	51	46	92	15
Destričnik	144	68	44	36	38	37	84	23
Domava	130	63	49	43	28	24	86	20
Duplek	464	232	221	108	152	125	298	41
Gorišnica	172	83	66	62	45	31	117	24
Hajdina	185	90	59	51	50	37	124	24
Hoče-Slivnica	742	366	347	164	259	132	495	115
Juršinci	130	49	44	45	29	36	85	9
Kidričevo	307	166	146	92	82	57	198	52
Kungota	369	192	165	88	108	116	204	49
Lenart	416	229	129	111	106	92	263	61
Lovrenc na Pohorju	207	99	96	55	52	57	127	23
Majšperk	198	100	75	64	60	37	118	43
Makole	117	48	58	32	37	38	63	16
Maribor	8.836	4.185	4.565	1.947	2.895	2.391	4.959	1.486
Markovci	195	96	74	64	50	37	131	27
Miklavž na Dravskem polju	423	223	195	121	130	81	267	75
Oplotnica	215	124	97	65	59	56	128	31
Ormož	831	384	337	251	262	197	532	102
Pesnica	490	245	213	133	151	138	288	64
Podlehnik	104	46	54	27	34	36	62	6
Poljčane	266	122	146	61	91	70	166	30
Ptuj	1.221	620	545	330	349	229	761	231
Rače-Fram	439	226	235	94	158	104	266	69
Ruše	556	276	267	120	164	148	318	90
Selnica ob Dravi	299	157	125	81	105	77	185	37
Slovenska Bistrica	1.621	837	813	383	479	431	926	264
Središče ob Dravi	116	61	43	34	42	22	77	17
Starše	247	132	122	62	89	51	154	42
Sveta Ana	119	57	23	31	28	47	63	9
Sveta Trojica v Slovenskih Goricah	121	50	39	30	38	39	72	10
Sveti Andraž v Slovenskih Goricah	55	27	14	16	11	18	32	5
Sveti Jurij v Slovenskih Goricah	92	42	26	33	26	26	57	9
Sveti tomaž	148	73	60	42	44	44	87	17
Šentilj	493	243	185	134	123	166	275	52
Trnovska vas	72	35	11	29	9	20	45	7
Videm	302	150	130	87	104	92	170	40
Zavrč	108	42	49	34	30	33	67	8
Žetale	58	29	20	25	8	13	34	11

Statistična regija/ občina	januar 2015							
	Reg. brezp.				1+2	3+4+5	6+7+8	
	osebe, skupaj	ženske	dolgotrajno brezposelni	stari 15-29 let	stari 50 let ali več	OŠ ali manj	srednješol. izobrazba	višje-, visoko- šol. izobr.
Pomurska	10.595	5.405	4.972	2.517	3.562	3.732	5.651	1.212
Apače	285	163	126	70	96	97	157	31
Beltinci	831	424	358	193	296	317	420	94
Cankova	195	99	100	42	78	90	95	10
Črenšovci	450	226	224	129	136	198	203	49
Dobrovnik	156	80	80	36	55	58	83	15
Gornja Radgona	705	372	306	175	238	202	417	86
Gornji Petrovci	177	71	68	47	57	67	89	21
Grad	177	74	67	31	57	77	83	17
Hodoš	21	9	10	10	8	13	6	2
Kobilje	50	28	13	12	18	14	29	7
Križevci	233	129	96	71	65	54	146	33
Kuzma	138	50	54	45	37	70	59	9
Lendava	1.236	603	658	252	483	392	691	153
Ljutomer	863	469	394	216	287	249	519	95
Moravske toplice	522	260	239	108	199	172	276	74
Murska Sobota	1.780	900	908	409	578	617	923	240
Odranci	151	72	45	34	49	56	80	15
Puconci	567	293	271	144	175	245	271	51
Radenci	373	195	177	81	121	85	245	43
Razkrižje	83	46	35	23	29	24	53	6
Rogašovci	292	138	145	87	87	168	106	18
Sveti Jurij ob Ščavnici	204	107	95	46	62	69	117	18
Šalovci	128	65	52	30	41	62	55	11
Tišina	423	219	174	95	130	168	209	46
Turnišče	333	182	167	76	107	110	193	30
Velika Polana	145	83	74	35	52	47	77	21
Veržej	77	48	36	20	21	11	49	17
Posavska	5.115	2.492	2.777	1.290	1.539	1.592	2.807	716
Bistrica ob Sotli	81	46	39	24	12	19	44	18
Brežice	1.667	831	926	376	514	433	969	265
Kostanjevica na Krki	119	60	73	25	40	38	59	22
Krško	1.981	910	1.035	531	575	757	989	235
Radeče	259	134	152	68	78	79	141	39
Sevnica	1.008	511	552	266	320	266	605	137
Primorsko-notranjska	2.999	1.488	1.428	724	1.007	905	1.691	403
Bloke	90	35	48	27	29	22	54	14
Cerknica	645	287	301	170	227	148	402	95
Ilirska Bistrica	770	412	384	175	270	203	465	102
Loška dolina	211	99	118	45	85	68	117	26
Pivka	331	174	164	87	110	111	179	41

Statistična regija/ občina	januar 2015							
	Reg. brezp. osebe, skupaj	ženske	dolgotrajno brezposelni	stari 15-29 let	stari 50 let ali več	1+2 OŠ ali manj	3+4+5 srednješol. izobrazba	6+7+8 višje-, visoko- šol. izobr.
Postojna	952	481	413	220	286	353	474	125
Savinjska	16.979	8.676	8.314	4.629	4.756	4.666	9.705	2.608
Braslovče	309	154	138	83	96	84	165	60
Celje	3.880	1.958	1.960	946	1.106	1.130	2.121	629
Dobje	46	22	23	15	14	16	22	8
Dobrna	100	51	34	36	19	14	73	13
Gornji grad	130	61	52	37	41	30	88	12
Kozje	196	113	111	47	57	57	110	29
Laško	810	404	449	239	224	230	461	119
Ljubno	164	84	69	48	49	39	102	23
Luče	105	69	39	36	28	15	74	16
Mozirje	267	135	120	75	66	51	166	50
Nazarje	176	91	84	57	51	44	110	22
Podčetrtek	201	109	97	54	63	58	115	28
Polzela	376	208	166	93	117	87	228	61
Prebold	318	148	150	71	96	68	195	55
Rečica ob Savinji	161	85	74	58	42	33	114	14
Rogaška Slatina	730	368	393	170	231	209	430	91
Rogatec	224	123	119	67	72	70	127	27
Slovenske Konjice	998	534	519	269	274	306	527	165
Solčava	44	22	10	12	12	5	30	9
Šentjur	1.144	616	587	313	312	276	659	209
Šmarje pri Jelšah	647	359	358	163	171	174	374	99
Šmartno ob Paki	169	93	77	51	41	42	96	31
Šoštanj	529	262	210	178	139	149	310	70
Štore	264	130	123	63	74	91	143	30
Tabor	93	41	47	23	32	26	54	13
Velenje	2.336	1.163	1.012	763	541	655	1.312	369
Vitanje	93	46	54	30	25	32	45	16
Vojnik	450	234	202	141	111	99	274	77
Vransko	143	59	70	40	49	35	90	18
Zreče	345	173	159	97	112	100	201	44
Žalec	1.531	761	808	354	491	441	889	201
Zasavska	4.156	2.045	2.357	1.217	1.129	1.300	2.315	541
Hrastnik	772	384	445	231	193	256	425	91
Litija	879	449	478	238	245	277	465	137
Trbovlje	1.444	693	858	431	410	443	835	166
Zagorje ob Savi	1.061	519	576	317	281	324	590	147
Gorenjska	8.814	4.171	3.553	2.151	2.919	2.549	4.815	1.450
Bled	344	164	134	100	103	70	205	69

Statistična regija/ občina	januar 2015							
	Reg. brezp. osebe, skupaj	dolgotrajno		stari	stari 50	1+2	3+4+5	6+7+8
	ženske	brezposelni	15-29 let	let ali več	OŠ ali manj	srednješol. izobrazba	višje-, visoko- šol. izobr.	
Bohinj	198	95	59	52	63	52	112	34
Cerklje na Gorenjskem	241	115	93	57	76	80	118	43
Gorenja vas-Poljane	193	92	69	71	54	38	119	36
Gorje	108	50	39	40	35	23	65	20
Jesenice	1.193	543	488	278	388	419	665	109
Jezerško	21	11	6	5	3	5	13	3
Kranj	2.776	1.339	1.201	560	952	907	1.388	481
Kranjska gora	190	76	72	40	88	32	124	34
Naklo	168	68	65	37	61	36	105	27
Preddvor	117	61	37	29	32	28	63	26
Radovljica	859	389	306	239	244	219	494	146
Šenčur	316	171	114	74	98	80	177	59
Škofja loka	870	430	354	235	289	243	468	159
Trzin	782	370	346	190	288	242	425	115
Železniki	177	89	85	64	56	39	106	32
Žiri	104	46	28	38	28	16	62	26
Žirovnica	157	62	57	42	61	20	106	31
Goriška	5.666	2.764	2.820	1.363	1.750	1.676	2.930	1.060
Ajdovščina	1.023	498	535	266	331	298	560	165
Bovec	172	93	61	30	67	47	101	24
Brda	189	94	79	49	52	49	97	43
Cerkno	118	50	50	42	31	24	64	30
Idrija	414	184	194	128	109	121	210	83
Kanal	302	136	144	74	84	88	163	51
Kobarid	199	108	82	53	62	57	104	38
Miren-Kostanjevica	242	115	133	61	70	65	131	46
Nova Gorica	1.633	818	859	339	490	552	767	314
Renče-Vogrsko	198	98	91	46	76	67	101	30
Šempeter-Vrtojba	339	165	189	79	103	100	172	67
Tolmin	533	244	247	121	180	134	300	99
Vipava	304	161	156	75	95	74	160	70
Obalno-kraška	6.155	2.910	2.785	1.286	2.097	1.728	3.508	919
Ankaran	143	67	64	38	45	42	81	20
Divača	186	91	81	39	63	55	97	34
Hrpelje-Kozina	230	111	104	42	83	66	129	35
Izola	970	460	404	196	336	302	566	102
Komen	169	67	86	44	60	20	112	37
Koper	2.646	1.273	1.223	551	915	761	1.477	408
Piran	1.117	521	489	229	369	296	656	165
Sežana	694	320	334	147	226	186	390	118

Statistična regija/ občina	januar 2015							
	Reg. brezp. osebe, skupaj	ženske	dolgotrajno brezposelni	stari 15-29 let	stari 50 let ali več	1+2 OŠ ali manj	3+4+5 srednješol. izobrazba	6+7+8 višje-, visoko- šol. izobr.
Osrednjeslovenska	28.228	13.116	15.062	6.369	8.724	7.437	15.361	5.430
Borovnica	293	120	151	61	101	82	176	35
Brezovica	459	246	222	114	122	94	270	95
Dobrepolje	150	73	84	43	46	24	110	16
Dobrova-Polhov Gradec	250	127	131	68	76	44	161	45
Dol pri Ljubljani	264	125	128	61	86	63	144	57
Domžale	1.691	778	826	412	486	497	894	300
Grosuplje	1.075	485	589	285	288	355	546	174
Horjul	100	53	47	32	31	11	60	29
Ig	303	142	157	60	100	82	159	62
Ivančna Gorica	664	338	369	186	198	154	404	106
Kamnik	1.479	692	685	370	480	390	885	204
Komenda	247	117	100	69	68	61	141	45
Ljubljana	16.752	7.660	9.226	3.488	5.121	4.428	8.853	3.471
Log-Dragomer	155	63	87	32	56	33	98	24
Logatec	694	331	349	184	212	191	403	100
Lukovica	218	97	102	66	76	54	139	25
Medvode	731	327	373	171	265	172	410	149
Mengeš	360	179	169	97	114	94	191	75
Moravče	187	108	103	55	52	53	106	28
Škofljica	426	213	226	97	137	84	246	96
Šmartno pri Litiji	265	133	162	69	105	89	146	30
Trzin	159	73	73	46	46	22	86	51
Velike Lašče	165	68	84	35	57	37	102	26
Vodice	173	95	89	42	48	29	103	41
Vrhnika	968	473	530	226	353	294	528	146
Občina izven RS	987	504	249	327	158	555	322	110

METODOLOŠKA POJASNILA

Če pod tabelami viri niso navedeni, gre za podatke Zavoda Republike Slovenije za zaposlovanje (v nadaljevanju: ZRSZ).

Posamezne območne službe ZRSZ obsegajo naslednje urade za delo²:

Območna služba (OS):	Uradi za delo (UD):
Celje	Celje, Laško, Slovenske Konjice, Šentjur, Šmarje pri Jelšah, Žalec
Koper	Ilirska Bistrica, Izola, Koper, Piran, Postojna, Sežana
Kranj	Jesenice, Kranj, Radovljica, Škofja Loka, Tržič
Ljubljana	Cerknica, Domžale, Grosuplje, Kamnik, Kočevje, Ljubljana, Logatec, Ribnica, Vrhnika
Maribor	Lenart, Maribor, Maribor II, Pesnica, Ruše, Slovenska Bistrica
Murska Sobota	Gornja Radgona, Lendava, Ljutomer, Murska Sobota
Nova Gorica	Ajdovščina, Idrija, Nova Gorica, Tolmin
Novo mesto	Črnomelj, Metlika, Novo mesto, Trebnje
Velenje	Dravograd, Mozirje, Radlje ob Dravi, Ravne na Koroškem, Slovenj Gradec, Velenje
Sevnica	Brežice, Krško, Sevnica
Ptuj	Ormož, Ptuj
Trbovlje	Hrastnik, Litija, Trbovlje, Zagorje

Aktivno prebivalstvo: delovno aktivno prebivalstvo in registrirane brezposelne osebe. Prikazujemo podatke, kot jih objavlja Statistični urad Republike Slovenije (SURS).

Delovno aktivno prebivalstvo: zaposlene in samozaposlene osebe. Vir podatkov (razen o kmetih) je Statistični register delovno aktivnega prebivalstva (SRDAP). Vir podatkov o kmetih je Anketa o delovni sili (ADS).

Stopnja registrirane brezposelnosti: odstotni delež registriranih brezposelnih oseb v aktivnem prebivalstvu. Stopnja registrirane brezposelnosti po območnih službah ZRSZ je prikazana glede na stalno prebivališče delovno aktivnih prebivalcev in registriranih brezposelnih oseb.

Registrirane brezposelne osebe: iskalci zaposlitve, ki niso v delovnem razmerju, niso samozaposleni, niso poslovodne osebe v osebni družbi in enoosebni družbi z omejeno odgovornostjo ter zavodu, niso kmetje, niso upokojeanci, nimajo statusa dijaka, vajenca, študenta ali udeleženca izobraževanja odraslih, mlajšega od 26 let, so zmožni za delo, so prijavljeni na ZRSZ, aktivno iščejo zaposlitev in so pripravljeni sprejeti ustrezno oziroma primerno zaposlitev, katero jim ponudi ZRSZ ali drug izvajalec storitve posredovanja zaposlitve. Za zaposlitev so zmožne brezposelne osebe od dopolnjenih 15 do 65 let starosti, pri katerih ni prišlo do popolne nezmožnosti za delo po predpisih o pokojninskem in invalidskem zavarovanju ali po predpisih o zaposlitveni rehabilitaciji in zaposlovanju invalidov.

Novoprijavljene brezposelne osebe: iskalci zaposlitve, ki so se v prikazanem obdobju na novo prijavili na ZRSZ in pridobili status brezposelne osebe. Gre za osebe, ki so se prijavile zato, ker iščejo prvo zaposlitev, za osebe, ki jim je prenehalo delovno razmerje in iščejo novo zaposlitev, ali za osebe, ki zaposlitev iščejo po neaktivnosti.

Odjavljene brezposelne osebe: osebe, ki jih je v prikazanem obdobju ZRSZ odjavil iz evidence brezposelnih oseb. Najpomembnejši razlog odjave je zaposlitev oz. samozaposlitev, oseba pa je lahko odjavljena tudi zaradi prehoda v neaktivnost (upokojitve, pričetka rednega šolanja ipd.), zaradi kršitve obveznosti (odklonitve ustrezne ali primerne zaposlitve, neprizadevanja za zaposlitev ipd.), zaradi prijave v druge evidence ZRSZ (v evidenco oseb, vključenih v programe aktivne politike zaposlovanja, v evidenco oseb, ki so začasno nezaposljive) ali na

² Uradi za delo se ujemajo z upravnimi enotami.

lastno željo, ZRSZ pa jo preneha voditi v evidenci tudi iz drugih razlogov, kot je npr. preselitev v tujino. Podatki o odjavljenih osebah ne vključujejo podatkov o preselitvah med posameznimi območnimi službami ZRSZ.

Kategorije registriranih brezposelnih oseb:

- **ženske** (brezposelne ženske);
- **iščejo prvo zaposlitev** (brezposelne osebe, ki iščejo prvo zaposlitev);
- **stari do 29 let** (brezposelne osebe, v starosti od 15 let do vključno 29 let);
- **stari 50 let ali več** (brezposelne osebe, stare 50 let ali več);
- **dolgotrajno brezposelni** (brezposelne osebe, ki so na ZRSZ prijavljene eno leto ali več);
- **trajno presežni delavci in stečajniki** (brezposelne osebe, ki so se na ZRSZ prijavile po odpovedi pogodbe o zaposlitvi iz poslovnih razlogov, po odpovedi pogodbe v primeru potrjene prisilne poravnave, zaradi stečaja ali likvidacije delodajalca);
- **invalidi** (brezposelni invalidi po šifrantu na osnovi navodila iz Ur. lista RS, št 10/2005: invalidi po ZZRZI in ZUZIO, delovni invalidi II. oz. III. kategorije, invalidne osebe s priznano telesno okvaro, vojaški invalidi, kategorizirani mladostniki, invalidi, ki so pridobili status invalida po predpisih držav članic EU).

Registrirane brezposelne osebe po izobrazbi: brezposelne osebe glede na raven izobrazbe.

Raven izobrazbe je opredeljena po Klasifikacijskem sistemu izobraževanja in usposabljanja, in sicer po klasifikaciji KLASIUS-SRV.

- 1 nepopolna osnovnošolska izobrazba
- 2 osnovnošolska izobrazba
- 3 nižja poklicna izobrazba
- 4 srednja poklicna izobrazba
- 5 srednja strokovna in srednja splošna izobrazba
- 6/1 višješolska (prejšnja), višja strokovna izobrazba
- 6/2 visokošolska 1. stopnje, visokošolska strokovna izobrazba (prejšnja) ipd.
- 7 visokošolska 2. stopnje, visokošolska univerzitetna izobrazba (prejšnja) ipd.
- 8/1 magisterij znanosti (prejšnji) ipd.
- 8/2 doktorat znanosti

Prosta delovna mesta oz. vrste del (PDM): Zakon o spremembah in dopolnitvah zakona o urejanju trga dela (ZUTD-A) je ukinil obvezno prijavo PDM pri Zavodu; po Zakonu o delovnih razmerjih še vedno obvezna ostaja objava. Od 12. 4. 2013 naprej so zato v podatkih zajete le PDM, katera delodajalci morajo (javni sektor, gospodarske družbe v večinski lasti države) ali želijo (zasebni sektor) objaviti na Zavodu. Poleg tega pa tudi PDM, pri katerih delodajalci sodelujejo z Zavodom pri iskanju kandidatov ali želijo izdajo obvestila o obstoju ustreznih kandidatov pred izdajo delovnega dovoljenja za tujce, objavo pa so zagotovili sami.

Urad za delo (UD)/Območna služba (OS): podatki o registriranih brezposelnih osebah po UD/OS se nanašajo na UD/OS prijave brezposelne osebe; od 1. 1. 2011 se lahko osebe prijavijo pri katerem koli uradu za delo ZRSZ; podatki o prostih delovnih mestih oz. prostih delih po UD/OS se nanašajo na UE oz. UD/OS prostega dela.

Občina: podatki o registriranih brezposelnih osebah po občinah se nanašajo na občino stalnega bivališča brezposelne osebe.

Statistična regija: podatki o registriranih brezposelnosti po statističnih regijah se nanašajo na statistično regijo stalnega bivališča brezposelne osebe.

Prijemniki denarnega nadomestila: število brezposelnih oseb, ki so, skladno z Zakonom o urejanju trga dela, za prikazano obdobje, prejele denarno nadomestilo za čas brezposelnosti.

Izdana delovna dovoljenja za zaposlitev tujcev: število delovnih dovoljenj, ki jih je v prikazanem obdobju, skladno z Zakonom o zaposlovanju in delu tujcev, ZRSZ izdal za zaposlitev in delo tujcev.

Veljavna delovna dovoljenja za zaposlitev tujcev: število ob koncu prikazanega obdobja veljavnih delovnih dovoljenj za zaposlitev in delo tujcev.

Z dnem 23. 4. 2011 je pričel veljati nov Zakon o zaposlovanju in delu tujcev (ZZDT-1) (Uradni list RS, št. 26/2011), ki

- družinskim članom slovenskega državljana,
- državljanom držav članic EU, EGP in Švicarske konfederacije in njihovim družinskim članom, ki nimajo državljanstva EU, EGP in Švicarske konfederacije, imajo pa dovoljenje za začasno prebivanje za družinskega člana ali vizum za dolgoročno bivanje, tujcem z dovoljenjem za stalno prebivanje v Republiki Sloveniji,
- beguncem,
- tujcem, ki imajo status rezidenta za daljši čas v drugi državi članici EU, po enem letu prebivanja v Republiki Sloveniji, dokler imajo v republiki Sloveniji veljavno dovoljenje za začasno prebivanje,
- tujcem slovenskega rodu do tretjega kolena v ravni vrsti omogoča prost dostop na slovenski trg dela. To pomeni, da tujec v Republiki Sloveniji lahko opravlja delo, se zaposli ali samozaposli brez delovnega dovoljenja. Tem tujcem se tako delovna dovoljenja ne izdajajo več, prav tako se ne vodijo v statističnih podatkih.

Vrste delovnih dovoljenj:

Delovno dovoljenje je dokument, ki tujcu omogoča, da se v Republiki Sloveniji zaposli, samozaposli, opravlja storitve ali druga pogodbeno dela v skladu z določbami ZZDT-1. Delovno dovoljenje se izda kot:

- **osebno delovno dovoljenje** (delovno dovoljenje, ki v času veljavnosti tujcu omogoča dostop do trga dela, razen če je osebno delovno dovoljenje izdano z veljavnostjo enega leta za samozaposlitev tujca),
- **dovoljenje za zaposlitev** (delovno dovoljenje, vezano na stalne zaposlitvene potrebe delodajalcev; tujec se sme zaposliti le pri delodajalcu, kateremu je bilo izdano dovoljenje za zaposlitev tujca) ali
- **dovoljenje za delo** (delovno dovoljenje z vnaprej določeno časovno omejitvijo, na podlagi katerega se tujec lahko začasno zaposli ali dela v Republiki Sloveniji, v skladu z namenom, za katerega je bilo dovoljenje za delo izdano).

Zakon v posebej določenih primerih omogoča delo tujcev tudi brez delovnih dovoljenj:

- izvajanje storitev brez delovnega dovoljenja,
- soglasje k modri karti EU, za izdajo katere je pristojna upravna enota, ureja pa jo Zakon o tujcih.

Statistična znamenja:

- ni pojava
- ... ni podatka
- 0 podatek je manjši od 0,5 dane merske enote
- 0,0 podatek je manjši od 0,05 dane merske enote
- z statistično zaupno

Ukrepi Aktivne politike zaposlovanja (v nadaljevanju APZ)

Število novosklenjenih pogodb z osebo: število vseh pogodb, ki so bile z osebami na novo sklenjene v obdobju.

Število aktivnih pogodb z osebo v mesecu: število vseh sklenjenih pogodb z osebami, ki imajo trajanje aktivnosti vsaj en dan v mesecu poročanja.

Število aktivnih pogodb z osebo konec meseca: število vseh sklenjenih pogodb z osebami, ki so aktivne na zadnji dan v mesecu.

Opis posameznih aktivnosti APZ

Programi iz Kataloga 2012 in 2015³

1.1.1.1. Nacionalne poklicne kvalifikacije – Priprave na NPK in TPK

Namen: povečanje zaposljivosti brezposelnih oseb, dvig kvalifikacijske ravni ter zmanjšanje strukturnega neskladja na trgu dela.

Vsebina in način izvajanja: priprave praviloma vključujejo pridobitev tistih znanj, spretnosti in kompetenc, ki jih oseba potrebuje za pridobitev določene poklicne kvalifikacije in ki lahko naknadno vodijo v pridobitev javne listine o nacionalni poklicni kvalifikaciji (NPK) oz. spričevala o temeljni poklicni kvalifikaciji (TPK). Osebe se vključijo v program na podlagi zaposlitvenega načrta in pogodbe o vključitvi.

Ciljna skupina: brezposelne osebe ter delavci v odpovednem roku po vročeni odpovedi pogodbe o zaposlitvi iz poslovnega razloga ali razloga nesposobnosti, ki jim je delodajalec omogočil odsotnost z dela za vključevanje v ukrepe na trgu dela in so se prijavi pri ZRSZ kot iskalci zaposlitve, katerih zaposlitev je ogrožena.

Izvajalci: zunanji izvajalci.

1.1.1.2. Nacionalne poklicne kvalifikacije – Potrjevanje NPK in TPK

Namen: povečanje zaposljivosti brezposelnih oseb, dvig kvalifikacijske ravni ter zmanjšanje strukturnega neskladja na trgu dela.

Vsebina in način izvajanja: potrjevanje NPK ali TPK na podlagi preverjanja in potrjevanja strokovnega znanja, spretnosti in izkušenj, pridobljenih izven formalnega izobraževanja udeležencem, zagotavlja pridobitev javno veljavne listine (certifikat) za NPK ali spričevala za TPK, s katerima udeleženec dokazuje usposobljenost za opravljanje poklica ali posameznih zadolžitev v okviru poklica. NPK ne omogoča pridobitve stopnje poklicne ali strokovne izobrazbe. Osebe se vključijo v program na podlagi zaposlitvenega načrta in pogodbe o vključitvi.

Ciljna skupina: brezposelne osebe.

Izvajalci: izvajalci postopkov za ugotavljanje in potrjevanje NPK in TPK, kot jih določajo področni predpisi.

1.1.2.1. Institucionalno usposabljanje

Namen: Pridobitev spretnosti in znanj, ki bodo brezposelnim osebam povečale zaposlitvene možnosti.

Vsebina in način izvajanja: Aktivnost za pridobitev funkcionalnih znanj se izvaja v obliki različnih tečajev in drugih izobraževalnih oblik, ki jih izvajajo zunanji izvajalci. Osebe se vključijo v program na podlagi zaposlitvenega načrta in pogodbe o vključitvi.

Ciljna skupina: Delavci v odpovednem roku po vročeni odpovedi pogodbe o zaposlitvi iz poslovnega razloga ali razloga nesposobnosti, ki jim je delodajalec omogočil odsotnost z dela za vključevanje v ukrepe na trgu dela in so se prijavi pri ZRSZ kot iskalci zaposlitve, katerih zaposlitev je ogrožena in brezposelne osebe.

Izvajalci: Zunanji izvajalci.

1.1.2.2. Vključitev brezposelnih oseb v podporne in razvojne programe

Namen: Vključitev brezposelnih oseb v projekte, sofinancirane iz drugih virov sredstev, z namenom izboljšanja zaposlitvenih možnosti, odpravljanja ovir pri iskanju zaposlitve, pridobivanja dodatnih znanj, veščin in spretnosti.

Vsebina in način izvajanja: Izvajajo se različni programi na podlagi ponudbe izvajalca, ki je pridobil viro financiranja za izvedbo iz drugih virov. Osebe se vključijo v program na podlagi zaposlitvenega načrta in pogodbe o vključitvi.

Ciljna skupina: Brezposelne osebe.

Izvajalci: Izvajalci, ki so pridobili viro financiranja za izvedbo programa.

1.1.2.4. Za Pokolpje – aktivno in dejavno

Namen: Namen projekta je motiviranje, izobraževanje, usposabljanje in spodbujanje zaposlovanja brezposelnih oseb in iskalcev zaposlitve, katerih zaposlitev je ogrožena, s stalnim prebivališčem na območju Pokolpja ter identificiranje in aktivacija oseb na območju Pokolpja, ki so neaktivne oziroma niso zaposlene niti vpisane v evidenco brezposelnih.

Vsebina in način izvajanja: Projekt obsega tri sklope aktivnosti, znotraj katerih so planirane posamezne naloge:

³ Vir: Katalog ukrepov APZ, z dne 19. januar 2015;

Vzpostavitev projektne pisarne, Vključevanje oseb iz ciljne skupine v informiranje, izobraževanje in usposabljanje ter Sodelovanje z delodajalci, identifikacija njihovih potreb in priložnosti novega zaposlovanja.

Informiranje, izobraževanje in usposabljanje se izvaja na podlagi zaposlitvenega načrta z napotitvijo brezposelne osebe. Različne module v okviru 2. aktivnosti izvajajo zunanji izvajalci, vpisani v register izvajalcev pri ZRSZ, v katere osebe iz ciljne skupine vstopajo na podlagi dogovora z zavodom ali na lastno željo.

Nosilec nalog v okviru 3. aktivnosti je projektna pisarna.

Osebe se vključijo v program na podlagi zaposlitvenega načrta in pogodbe o vključitvi.

Ciljna skupina: Brezposelne osebe in iskalci zaposlitve, katerih zaposlitev je ogrožena s stalnim prebivališčem na območju Pokolpja (območje občin Kočevje, Loški potok, Osilnica, Kostel, Črnomelj, Semič in Metlika). V začetne vsebinske sklope informiranja se lahko vključujejo tudi osebe, ki niso aktivne na trgu dela (niso v evidenci ZRSZ), za vključitev v nadaljnje aktivnosti pa se morajo te osebe, skladno z ZUTD, prijaviti v evidenco brezposelnih oseb pri ZRSZ.

Izvajalci: Zunanji izvajalci.

1.1.2.6. PUM Projektno učenje za mlajše odrasle 2013-2015

Namen: Spodbujanje mlajših odraslih, ki imajo status brezposelnih oseb ali drugih iskalcev zaposlitve, da si pridobijo veščine, ki olajšajo pot do zaposlitve, ali se vrnejo v izobraževanje ter povečanje njihove splošne izobraženosti, formiranja poklicne identitete in socialno-kulturnega delovanja.

Vsebina in način izvajanja: PUM vključuje aktivnosti, ki udeležencem pomagajo pridobiti funkcionalna znanja, potrebna za uspešno vključitev na trg dela oz. reintegracijo v šolsko okolje in vsakdanje življenje. Cilj PUM je ustrezno pridobivanje izkušenj in znanj za uspešno izbiro poklicne kariere ali nadaljevanja izobraževanja.

Ciljna skupina: Brezposelne osebe, mlajše od 26 let, ki so opustile šolanje ter drugi iskalci zaposlitve, mlajši od 26 let.

Izvajalci: Zunanji izvajalci.

1.1.4.1. Delovni preizkus za mlade 2015

Namen: Namen aktivnosti je omogočiti mladim brezposelnim, starim do 29 let, da pred zaposlitvijo oziroma pred odločitvijo o nadaljnjih korakih pri izdelavi zaposlitvenega načrta na delovnem mestu preizkusijo svoja znanja, veščine in spretnosti.

Vsebina in način izvajanja: Delovni preizkus se izvaja pri delodajalcih na delovnem mestu, v skladu s sprejeto ponudbo, v kateri delodajalec opredeli načrt izvajanja delovnega preizkusa.

Osebe sklenejo z Zavodom pogodbo o vključitvi. Uspešno morajo opraviti predhodni zdravniški pregled, v času vključitve pa morajo biti zavarovane za invalidnost in smrt, ki je posledica poškodbe pri delu in poklicne bolezni.

Ciljna skupina: Brezposelne osebe, stare do 29 let, prijavljene v evidenci brezposelnih oseb. V to ciljno skupino štejejo tudi brezposelni, ki so ob vključitvi že dopolnili 29. leto starosti, niso pa še dosegli starosti 30 let.

Izvajalci: Delodajalci, ki so pravne ali fizične osebe, vpisane v Poslovni register RS; predložijo ustrezen načrt delovnega preizkusa, v času trajanja delovnega preizkusa zagotavljajo ustrezno strokovno vodstvo in izpolnjujejo pogoje, določene v javnem povabilu.

1.1.4.5. Delovni preizkus

Namen: Namen aktivnosti je omogočiti mladim brezposelnim, starim do 29 let, da pred zaposlitvijo oziroma pred odločitvijo o nadaljnjih korakih pri izdelavi zaposlitvenega načrta na delovnem mestu preizkusijo svoja znanja, veščine in spretnosti.

Vsebina in način izvajanja: Delovni preizkus se izvaja pri delodajalcih na delovnem mestu, v skladu s sprejeto ponudbo, v kateri delodajalec opredeli načrt izvajanja delovnega preizkusa.

Osebe sklenejo z Zavodom pogodbo o vključitvi. Uspešno morajo opraviti predhodni zdravniški pregled, v času vključitve pa morajo biti zavarovane za primer poškodbe pri delu in poklicne bolezni.

Ciljna skupina: Brezposelne osebe, stare do 29 let, prijavljene v evidenci brezposelnih oseb. V to ciljno skupino štejejo tudi brezposelni, ki so ob vključitvi že dopolnili 29. leto starosti, niso pa še dosegli starosti 30 let.

Izvajalci: Delodajalci, ki so pravne ali fizične osebe, registrirane za opravljanje dejavnosti v Republiki Sloveniji; predložijo ustrezen načrt delovnega preizkusa; v času trajanja delovnega preizkusa zagotavljajo ustrezno strokovno vodstvo ter izpolnjujejo pogoje, določene v javnem povabilu.

1.2.1.3. Programi formalnega izobraževanja v šolskem letu 2014/2015

Namen: Povečanje zaposljivosti in fleksibilnosti brezposelnih oseb na trgu dela, zmanjševanje strukturnega neskladja na trgu dela ter dvig izobrazbene in kvalifikacijske ravni brezposelnih oseb.

Vsebina in način izvajanja: Zajema javno veljavne izobraževalne programe v osnovnih šolah. Udeleženci po uspešno zaključenem programu pridobijo javno veljavno formalno izobrazbo. Osebe se vključijo v program na podlagi zaposlitvenega načrta in pogodbe o vključitvi.

Ciljna skupina: Brezposelne osebe, ki nadaljujejo oz. se vključujejo v programe osnovnih šol.

Izvajalci: Izobraževalne organizacije, vpisane v razvid izvajalcev programov osnovne šole za odrasle.

3.2.1.1. Povračilo prispevkov na podlagi ZRPPR1015

Namen: Namen aktivnosti je ustvarjanje novih delovnih mest ter ohranitev obstoječih ter odpravljanje posledic gospodarske in finančne krize v Pomurju ter zaposlitev brezposelnih oseb.

Vsebina in način izvajanja: Delodajalci, ki zaposlijo prikrajšanega delavca so upravičeni do povračila prispevkov. Postopek izvajanja se prične na podlagi vloge delodajalca, o kateri odloča ZRSZ in izda odločbo po ZUP. Delodajalec pravico uveljavlja z vlogo, ki jo pri Zavodu predloži v 30. dneh po poteku prvega oz. drugega leta od sklenitve pogodbe o zaposlitvi s prikrajšanim delavcem. Pogodba o zaposlitvi prikrajšanega delavca mora biti sklenjena za obdobje najmanj dveh let.

Ciljna skupina: Delodajalci, ki za obdobje najmanj dveh let zaposlijo prikrajšanega delavca. Za prikrajšanega delavca se šteje vsaka brezposelna oseba, ki je najmanj 6 mesecev prijavljena v vsaj eni evidenci ZRSZ ali ni dosegla stopnje srednjega strokovnega izobraževanja, srednjega poklicnega, tehniškega izobraževanja ali splošnega srednjega izobraževanja ali je starejša od 50 let ali živi sama ter ima enega ali več vzdrževanih družinskih članov, kar pomeni, da sama skrbi za enega ali več otrok, ki so mlajši od 26 let, če se redno šolajo, ali katerih zakonec je brezposeln ali če se bo oseba bo zaposlila v dejavnosti (gospodarskem sektorju), v kateri je neravnovesje med spoloma za vsaj 25 % višje od povprečnega neravnovesja v vseh gospodarskih sektorjih v RS ali je pripadnik etnične manjšine.

Izvajalci: Delodajalci Pomurske regije, ki imajo sedež v Pomurju (območje občin: Apače, Beltinci, Cankova, Črenšovci, Dobrovnik, Gornja Radgona, Gornji Petrovci, Grad, Hodoš, Kobilje, Križevci, Kuzma, Lendava, Ljutomer, Moravske Toplice, Murska Sobota, Odranci, Ormož, Puconci, Radenci, Razkrižje, Rogašovci, Središče ob Dravi, Sveti Tomaž, Sveti Jurij, Šalovci, Tišina, Turnišče, Velika Polana, Veržej), ali v primerih, ko opravljajo dejavnost, za katero ne obstaja registrski organ ali druga predpisana evidenca, stalno ali začasno prebivališče v tem območju ter tu dejansko izvajajo dejavnost..

3.2.1.2. Povračilo prispevkov - Program Pokolpje 2016

Namen: Namen aktivnosti je spodbujanje zaposlovanja na problemskem območju z visoko brezposelnostjo, ki jo bodo ob določenih pogojih lahko uveljavljali delodajalci, ki imajo sedež v Pokolpju in tu dejansko opravljajo ekonomsko aktivnost. Ker je spodbuda regionalno naravnana, je njen cilj spodbujanje zaposlovanja na območju, na katerem se je brezposelnost bistveno povečala.

Vsebina in način izvajanja: Delodajalci, ki zaposlijo brezposelno osebo iz ciljne skupine, so upravičeni do povračila plačanih prispevkov delodajalca za socialno varnost.

Ciljna skupina: Povračilo plačanih prispevkov delodajalca za socialno varnost se lahko uveljavlja za brezposelno osebo, ki v preteklih šestih mesecih ni imela redno plačane zaposlitve ali je stara od 15 do 24 let ali ni dosegla stopnje srednjega strokovnega izobraževanja, srednjega poklicnega, tehniškega izobraževanja ali splošnega srednjega izobraževanja ali je v obdobju dveh let po zaključku rednega izobraževanja in še ni pridobila prve redne plačane zaposlitve ali je starejša od 50 let ali živi sama in ima enega ali več vzdrževanih članov, kar pomeni, da sama skrbi za enega ali več otrok, ki so mlajši od 26 let, če se redno šolajo, ali katere zakonec je brezposeln ali se bo zaposlila v dejavnosti (gospodarskem sektorju), v kateri je neravnovesje med spoloma za najmanj 25 odstotkov višje od povprečnega neravnovesja v vseh gospodarskih sektorjih v Republiki Sloveniji, ali je pripadnik etnične manjšine ali se šteje kot invalid v kvotnem sistemu invalidov.

Delodajalcu, ki bo zaposlil brezposelno osebo iz 1. do 7. alineje prvega odstavka, se bodo za tega delavca za obdobje enega leta kot enkratna pomoč povrnila plačani prispevki delodajalca za socialno varnost.

Delodajalcu, ki pa bo zaposlil delavca invalida iz 8. alineje prvega odstavka, se bodo za tega delavca povrnila plačani prispevki delodajalca za socialno varnost za celotno obdobje, ko je delavec zaposlen, vendar največ od dne zaposlitve do 31. 12. 2016.

Izvajalci: Delodajalci, ki imajo sedež in dejansko izvajajo dejavnost v Pokolpju (območje občin: Kočevje, Loški Potok, Osilnica, Kostel, Črnomelj, Semič in Metlika) ali v primerih, ko opravlja dejavnost, za katero ne obstaja registrski organ ali druga predpisana evidenca, stalno ali začasno prebivališče v tem območju ter tu dejansko izvajajo dejavnost. Do pomoči niso upravičeni delodajalci iz dejavnosti v sektorju premogovništva in družbe v težavah (v skladu z Zakonom o pomoči za reševanje in prestrukturiranje gospodarskih družb v težavah).

3.2.1.3. Povračilo prispevkov – Maribor s širšo okolico

Namen: Namen aktivnosti je spodbujanje zaposlovanja na problemskem območju z visoko brezposelnostjo, ki jo bodo ob določenih pogojih lahko uveljavljali delodajalci, ki imajo sedež v Mariboru s širšo okolico in tu dejansko opravljajo ekonomsko dejavnost. Ker je spodbuda regionalno naravnana, je njen cilj spodbujanje zaposlovanja na območju, na katerem se je brezposelnost bistveno povečala.

Vsebina in način izvajanja: Delodajalci, ki zaposlijo brezposelno osebo iz ciljne skupine, so upravičeni do povračila plačanih prispevkov delodajalca za socialno varnost. Postopek izvajanja se prične na podlagi vloge delodajalca, o kateri odloča Zavod in izda odločbo po ZUP. Delodajalec pravico uveljavlja z vlogo, ki jo pri Zavodu predloži v 60 dneh po preteku enega leta od sklenitve pogodbe o zaposlitvi z brezposelno osebo za najmanj eno leto.

Ciljna skupina: Povračilo plačanih prispevkov (delodajalca) za socialno varnost lahko uveljavlja delodajalec za brezposelno osebo, ki v preteklih šestih mesecih ni imela redno plačane zaposlitve ali je stara od 15 do 24 let ali ni dosegla stopnje srednjega strokovnega izobraževanja, srednjega poklicnega, tehniškega izobraževanja ali splošnega srednjega izobraževanja ali je v obdobju dveh let po zaključku rednega izobraževanja in še ni pridobila prve redne plačane zaposlitve ali

je starejša od 50 let ali živi sama in ima enega ali več vzdrževanih članov, kar pomeni, da sama skrbi za enega ali več otrok, ki so mlajši od 26 let, če se redno šolajo, ali katere zakonec je brezposeln ali se bo zaposlila v dejavnosti (gospodarskem sektorju), v kateri je neravnovesje med spoloma za najmanj 25 odstotkov višje od povprečnega neravnovesja v vseh gospodarskih sektorjih v Republiki Sloveniji, ali je pripadnik etnične manjšine ali se šteje kot invalid v kvotnem sistemu invalidov.

Delodajalcu, ki bo zaposlil brezposelno osebo iz 1. do 7. alineje prvega odstavka navedene ciljne skupine, se bodo za tega delavca za obdobje enega leta kot enkratna pomoč povrnila plačani prispevki delodajalca za socialno varnost.

Delodajalcu, ki pa bo zaposlil delavca invalida iz 8. alineje prvega odstavka navedene ciljne skupine, se bodo za tega delavca povrnila plačani prispevki delodajalca za socialno varnost za celotno obdobje, ko je delavec zaposlen, vendar največ od dne zaposlitve (vendar ne pred 22. 6. 2013) do 31. 12. 2018.

Izvajalci: Delodajalci, ki imajo sedež in dejansko izvajajo dejavnost v Mariboru s širšo okolico (območje občin Kungota, Hoče – Slivnica, MO Maribor, Pesnica, Podvelka, Radlje ob Dravi, Ribnica na Pohorju, Ruše in Selnica ob Dravi) ali v primerih, ko opravlja dejavnost, za katero ne obstaja registrski organ ali druga predpisana evidenca, stalno ali začasno prebivališče v tem območju ter tu dejansko izvajajo dejavnost. Do pomoči niso upravičeni delodajalci iz dejavnosti v sektorju premogovništva in družbe v težavah (v skladu z Zakonom o pomoči za reševanje in prestrukturiranje gospodarskih družb v težavah).

3.2.1.4. Povračilo prispevkov – Območje občin Hrastnik, Radeče in Trbovlje

Namen: Namen aktivnosti je spodbujanje zaposlovanja na problemskem območju z visoko brezposelnostjo, ki jo bodo ob določenih pogojih lahko uveljavljali delodajalci, ki imajo sedež v občinah Hrastnik, Radeče in Trbovlje ter tu dejansko opravljajo ekonomsko dejavnost. Ker je spodbuda regionalno naravnana, je njen cilj spodbujanje zaposlovanja na območju, na katerem se je brezposelnost bistveno povečala.

Vsebina in način izvajanja: Delodajalci, ki zaposlijo brezposelno osebo iz ciljne skupine, so upravičeni do povračila plačanih prispevkov delodajalca za socialno varnost. Postopek izvajanja se prične na podlagi vloge delodajalca, o kateri odloča Zavod in izda odločbo po ZUP. Delodajalec pravico uveljavlja z vlogo, ki jo pri Zavodu predloži v 30 dneh po preteku enega leta od sklenitve pogodbe o zaposlitvi z brezposelno osebo za najmanj eno leto.

Ciljna skupina: Povračilo plačanih prispevkov (delodajalca) za socialno varnost lahko uveljavlja delodajalec za brezposelno osebo, v preteklih šestih mesecih ni imela redno plačane zaposlitve ali je stara od 15 do 24 let ali ni dosegla stopnje srednjega strokovnega izobraževanja, srednjega poklicnega, tehniškega izobraževanja ali splošnega srednjega izobraževanja ali je v obdobju dveh let po zaključku rednega izobraževanja in še ni pridobila prve redne plačane zaposlitve ali je starejša od 50 let ali živi sama in ima enega ali več vzdrževanih članov, kar pomeni, da sama skrbi za enega ali več otrok, ki so mlajši od 26 let, če se redno šolajo, ali katere zakonec je brezposeln ali se bo zaposlila v dejavnosti (gospodarskem sektorju), v kateri je neravnovesje med spoloma za najmanj 25 odstotkov višje od povprečnega neravnovesja v vseh gospodarskih sektorjih v Republiki Sloveniji, ali je pripadnik etnične manjšine ali se šteje kot invalid v kvotnem sistemu invalidov.

Delodajalcu, ki bo zaposlil brezposelno osebo iz 1. do 7. alineje prvega odstavka navedene ciljne skupine, se bodo za tega delavca za obdobje enega leta kot enkratna pomoč povrnila plačani prispevki delodajalca za socialno varnost.

Delodajalcu, ki pa bo zaposlil delavca invalida iz 8. alineje prvega odstavka navedene ciljne skupine, se bodo za tega delavca povrnila plačani prispevki delodajalca za socialno varnost za celotno obdobje, ko je delavec zaposlen, vendar največ od dne zaposlitve (vendar ne pred 27. 7. 2013) do 31. 12. 2018..

Izvajalci: Delodajalci, ki imajo sedež in dejansko izvajajo dejavnost v občinah Hrastnik, Radeče in Trbovlje ali v primerih, ko opravlja dejavnost, za katero ne obstaja registrski organ ali druga predpisana evidenca, stalno ali začasno prebivališče v tem območju ter tu dejansko

izvajajo dejavnost. Do pomoči niso upravičeni delodajalci iz dejavnosti v sektorju premogovništva in družbe v težavah (v skladu z Zakonom o pomoči za reševanje in prestrukturiranje gospodarskih družb v težavah).

4.1.1.1. Javna dela 2015

Namen: Javna dela so namenjena aktiviranju brezposelnih oseb, ki so več kot eno leto neprekinjeno prijavljene v evidenci brezposelnih oseb (v nadaljevanju: dolgotrajno brezposelne osebe), njihovi socialni vključenosti, ohranitvi ali razvoju delovnih sposobnosti ter spodbujanju razvoja novih delovnih mest.

Vsebina in način izvajanja: Programi javnih del so izbrani na podlagi javnega povabila. Osebe se vključijo v program na podlagi zaposlitvenega načrta in pogodbe o vključitvi. Izbrani izvajalci programov javnih del in brezposelne osebe, ki so napotene v program, sklenejo posebne pogodbe o zaposlitvi.

Ciljna skupina:

1. Ciljna skupina za vključitev

V programe javnih del se lahko vključujejo dolgotrajno brezposelne osebe. Zavod bo v izbrane programe javnih del prednostno napotoval dolgotrajno brezposelne osebe, ki so prejemniki denarnega nadomestila in se odločijo za vključitev v program javnega dela v času trajanja pravice do denarnega nadomestila.

2. Ciljna skupina za ponovno vključitev

Dolgotrajno brezposelna oseba je lahko vključena v javna dela največ eno leto, zaradi stanja na trgu dela pa se lahko ponovno vključi, vendar pri istem izvajalcu javnih del najdlje še za eno leto. Za ponovno vključitev se šteje vključitev, ki se opravi pred iztekom šestih mesecev od izteka zadnje vključitve v javna dela.

Ciljne skupine brezposelnih oseb, ki se lahko ponovno vključijo v javna dela za obdobje enega leta so brezposelni invalidi; brezposelni Romi; brezposelni moški, starejši od 58 let; brezposelne ženske, starejše od 55 let; brezposelne osebe, vključene v programe javnih del pod točko 7.1., 7.2. in 7.3. Kataloga programov javnih del 2015.

Vse zgoraj naštetje ciljne se lahko ponovno vključijo, če so bile ob prvi vključitvi v letu 2013 ali 2014 v evidenci zavoda neprekinjeno prijavljene več kot eno leto in če so imele lastnost npr. invalidnost, starost 58 let moški, itd. že ob prvi vključitvi.

Kot prva vključitev se šteje vsaka vključitev, ki ni ponovna vključitev po določilu ZUTD (po 6 mesecih od prejšnje vključitve).

Skupno trajanje vključitve pri istem izvajalcu ne sme preseči 24 mesecev.

Ciljne skupine brezposelnih oseb, ki se lahko ponovno vključijo v javna dela za obdobje do enega leta so brezposelne osebe, ki še niso bile vključene v javna dela eno leto, za razliko časa do enoletne vključitve, če so bile v evidenci zavoda neprekinjeno prijavljene več kot eno leto ob vključitvi v letu 2014 oziroma 2015.

V letu 2015 se lahko oseba ponovno vključi v javna dela najdlje do 31.12.2015.

Izvajalci: Neprofitni delodajalci.

4.1.1.3. Javna dela za pomoč v primeru elementarnih nesreč za leti 2014 in 2015

Namen: Javna dela za pomoč v primeru elementarnih nesreč so namenjena aktiviranju brezposelnih oseb pri izvajanju pomoči za odpravo posledic žleda in poplav, ki so nastale neposredno po žledu, ki je prizadel Republiko Slovenijo med 30. januarjem in 10. februarjem 2014.

Vsebina in način izvajanja: Programi javnih del „6. 1. Pomoč v primeru elementarnih nesreč“ so izbrani na podlagi javnega povabila. Osebe se vključijo v program na podlagi zaposlitvenega načrta in pogodbe o vključitvi. Izbrani izvajalci programov javnih del in brezposelne osebe, ki so napotene v program, sklenejo pogodbe o zaposlitvi.

Ciljna skupina: Brezposelne osebe, prijavljene v evidenci brezposelnih oseb.

Izvajalci: Neprofitni delodajalci.

4.1.2.8. Delovna vključenost starejših oseb

Namen: Namen programa je spodbujanje zaposlovanja in povečanje zaposlitvenih možnosti brezposelnih oseb iz ciljne skupine, motiviranje delodajalcev za zaposlovanje starejših brezposelnih oseb ter odpravljanje predsodkov, povezanih z njihovim zaposlovanjem.

Vsebina in način izvajanja: Aktivnost se izvaja kot program subvencionirane zaposlitve za najmanj 12 mesecev in polni delovni čas oziroma v skladu z izdano odločbo o invalidnosti. Osebe se vključijo v program na podlagi zaposlitvenega načrta in pogodbe o vključitvi.

Ciljna skupina: V projekte v okviru programa se vključujejo brezposelne osebe, stare 50 in več let, s stalnim prebivališčem v statistični teritorialni enoti Vzhodna Slovenija, ki izpolnjujejo vsaj enega od naslednjih kriterijev: so vsaj 12 mesecev prijavljene v evidenci brezposelnih

oseb ali nimajo dokončnega srednjega strokovnega izobraževanja, srednjega poklicnega, tehniškega izobraževanja oz. splošnega srednjega izobraževanja.

Izvajalci: Delodajalci, določeni z javnim povabilom.

Pregled aktivnosti, ki se nadaljujejo iz preteklih obdobj

3.1.1.6. »50plus«

Namen: Spodbujanje zaposlovanja in povečanje zaposlitvenih možnosti brezposelnih oseb iz ciljne skupine, motiviranje delodajalcev za zaposlovanje starejših brezposelnih oseb ter odpravljanje predsodkov, povezanih z njihovim zaposlovanjem.

Vsebina in način izvajanja: Izvaja se kot program enomesečnega usposabljanja na delovnem mestu in subvencionirane zaposlitve. Po uspešno zaključenem usposabljanju na delovnem mestu delodajalec brezposelno osebo zaposli za določen čas najmanj 18 mesecev in polni delovni čas oziroma v skladu z izdano odločbo o invalidnosti.

Nosilec projekta v usposabljanje na delovnem mestu ne more vključiti brezposelne osebe, ki je bila pri njem vključena v program »Usposabljanje na delovnem mestu«. Osebe se vključijo v program na podlagi zaposlitvenega načrta in pogodbe o vključitvi.

Ciljna skupina: Brezposelne osebe, starejše od 50 let, ki so prijavljene v evidenci brezposelnih oseb 6 mesecev ali več.

Izvajalci: Delodajalci, določeni z javnim povabilom.

3.1.1.7. Zaposli.me plus

Namen: Povečanje zaposlitvenih možnosti oseb iz ciljne skupine in hkratno zagotavljanje delovne sile delodajalcem.

Vsebina in način izvajanja: Izvaja se s subvencioniranjem zaposlitve pri delodajalcih. Delodajalci, katerih ponudbe so sprejete, bodo zaposlili brezposelne osebe iz ciljne skupine za polni delovni čas oz. v skladu z odločbo o invalidnosti in obdobje najmanj enega leta. Osebe se vključijo v program na podlagi zaposlitvenega načrta in pogodbe o vključitvi.

Ciljna skupina: Prikrajšani in resno prikrajšani delavci ter invalidi, kot so opredeljeni v Uredbi 800/2008/ES, ki so obenem brezposelne osebe in izpolnjujejo vsaj enega od naslednjih pogojev: so prijavljene v evidenco brezposelnih oseb vsaj 6 mesecev; nimajo dokončnega srednjega strokovnega izobraževanja, srednjega poklicnega, tehniškega izobraževanja oz. splošnega srednjega izobraževanja; so starejše od 50 let; so pripadniki etnične manjšine Romov; so invalidi oz. osebe katerih invalidnost je priznana po nacionalni zakonodaji.

V okviru javnega povabila se specificirajo podskupine navedenih skupin brezposelnih oseb, glede na specifična strukturna neskladja na regionalnem trgu dela. V vsakem trenutku se lahko objavi dodatek k javnemu povabilu, ki nadalje opredeli upravičenost ciljnih skupin na ravni pristojne Območne službe ZRSZ.

Izvajalci: delodajalci iz tržnega sektorja.

3.1.1.8. Zaposli.me 5/2014

Namen: Namen programa je spodbujanje zaposlovanja brezposelnih oseb iz ciljne skupine s pomočjo subvencije za zaposlitev in hkratno zagotavljanje delovne sile delodajalcem.

Vsebina in način izvajanja: Projekt je delodajalec v vlogi nosilca projekta, katerega ponudba je sprejeta na podlagi javnega povabila, z vsemi svojimi registriranimi enotami in z vsemi subvencioniranimi osebami iz ciljne skupine. Aktivnost se izvaja s subvencioniranjem zaposlitev pri delodajalcih; osebe se vključijo v program na podlagi zaposlitvenega načrta in pogodbe o vključitvi. Delodajalci, katerih ponudbe so sprejete, zaposlijo brezposelne osebe iz ciljne skupine za polni delovni čas, ali za krajši delovni čas (v primeru zaposlitve invalida) v skladu z odločbo o invalidnosti, za obdobje najmanj enega leta.

Delodajalec odda ponudbo za sklop A ali B; delodajalec lahko kandidira samo na enega od sklopov: za sklop A lahko kandidira delodajalec, ki je registriran za opravljanje dejavnosti v Republiki Sloveniji vsaj 12 mesecev; za sklop B lahko kandidira delodajalec, ki ima sedež ali registrirano enoto na problemskem območju z visoko brezposelnostjo in je bil v roku največ 24 mesecev po stečajju ali likvidaciji proizvodne dejavnosti na tem območju ustanovljen z namenom oživljanja te dejavnosti.

Ciljna skupina: V program se lahko vključijo prikrajšani in resno prikrajšani delavci ter invalidi, kot so opredeljeni v Uredbi št. 800/2008/ES. V okviru javnega povabila se specificirajo podskupine navedenih skupin brezposelnih oseb, glede na specifična strukturna neskladja na regionalnem trgu dela. V vsakem trenutku se lahko objavi dodatek k javnemu povabilu, ki nadalje opredeli upravičenost ciljnih skupin na ravni pristojne Območne službe Zavoda RS za zaposlovanje.

Izvajalci: Pravne ali fizične osebe, registrirane za opravljanje dejavnosti na podlagi vpisa v Poslovni register Slovenije.

3.1.1.9. Spodbujanje zaposlovanja za odpravo posledic žleda

Namen: Namen programa je spodbujanje zaposlovanja brezposelnih oseb iz ciljne skupine s pomočjo subvencije za zaposlitev za odpravo posledic naravne nesreče v obliki žleda.

Vsebina in način izvajanja: Aktivnost se izvaja s subvencioniranjem zaposlitve pri delodajalcih. Delodajalci, katerih ponudbe bodo sprejete, bodo zaposlili brezposelne osebe iz ciljne skupine za polni delovni čas za obdobje najmanj enega leta.

Osebe se vključijo v program na podlagi zaposlitvenega načrta in pogodbe o vključitvi.

Ciljna skupina: Brezposelne osebe, ki so prijavljene v evidenci brezposelnih oseb vsaj 6 mesecev; nimajo dokončanega srednjega strokovnega izobraževanja, srednjega poklicnega, tehniškega izobraževanja oz. splošnega srednjega izobraževanja.

Izvajalci: Pravne ali fizične osebe, registrirane za opravljanje dejavnosti na podlagi vpisa v Poslovni register Slovenije, ki bodo odpravljale posledice žleda. Podrobnejši pogoji bodo določeni v javnem povabilu.

3.1.2.1. Prvi izziv 2014

Namen: Namen programa je spodbujanje zaposlovanja brezposelnih oseb s stalnim prebivališčem v statistični teritorialni enoti Vzhodna Slovenija, starih do 29 let, ki so vsaj 6 mesecev vodene v evidenci brezposelnih oseb, kot je določeno v javnem povabilu.

Za stare do 29 let se štejejo osebe, ki so stare do 29 let in 364 dni, torej osebe, ki še niso dopolnile 30. leta starosti.

Vsebina in način izvajanja: Projekt obsega dva sklopa aktivnosti, ki jih bo izvedel upravičenec:

1. Aktivnost: Izbor delodajalcev

Upravičenec bo objavil javno povabilo v skladu s 47. členom ZUTD. Na javnem povabilu lahko kandidirajo pravne ali fizične osebe, registrirane za opravljanje dejavnosti v Republiki Sloveniji, ki imajo sedež/poslovni naslov in dejansko izvajajo dejavnost v statistični teritorialni enoti Vzhodna Slovenija ter izpolnjujejo vse ostale pogoje, navedene v javnem povabilu.

Delodajalci na javno povabilo oddajo ponudbo za izvedbo projekta. ZRSZ na podlagi javnega povabila izbere delodajalce, ki bodo zaposlili brezposelne osebe iz ciljne skupine. Projekt v okviru programa predstavlja delodajalec, katerega ponudba je sprejeta na javnem povabilu, z vsemi svojimi registriranimi enotami in z vsemi brezposelnimi osebami iz ciljne skupine, vključenimi v subvencionirano zaposlitev, s katerimi ZRSZ sklene pogodbo o izvedbi projekta v okviru programa „Prvi izziv 2014“. ZRSZ bo za prvo izbrano ponudbo z delodajalcem sklenil pogodbo, za preostale izbrane ponudbe pa anekse k pogodbi.

2. Aktivnost: Vključevanje oseb iz ciljne skupine v subvencionirano zaposlitev

Osebe se na podlagi zaposlitvenega načrta ter napatitve v program vključujejo v subvencionirano zaposlitev pri delodajalcih, izbranih na javnem povabilu, ki zajema 15-mesečno zaposlitev z vključenim trimesečnim poskusnim delom.

Ciljna skupina: Brezposelne osebe s stalnim prebivališčem v statistični teritorialni enoti Vzhodna Slovenija, stare do 29 let, vsaj 6 mesecev vodene v evidenci brezposelnih oseb.

Izvajalci: Delodajalci, registrirani za opravljanje dejavnosti v RS ter imajo sedež/poslovni naslov in dejansko izvajajo dejavnost v statistični teritorialni enoti Vzhodna Slovenija, katerih ponudba je sprejeta na javnem povabilu, z vsemi svojimi registriranimi enotami in z vsemi brezposelnimi osebami iz ciljne skupine, vključenimi v subvencionirano zaposlitev, s katerimi ZRSZ sklene pogodbo o izvedbi projekta v okviru programa „Prvi izziv 2014“.

3.1.2.2. Zaposli.me 6/2014

Namen: Namen programa je spodbujanje zaposlovanja brezposelnih oseb iz ciljne skupine s pomočjo subvencije za zaposlitev in hkratno zagotavljanje delovne sile delodajalcem.

Vsebina in način izvajanja: Projekt je delodajalec v vlogi nosilca projekta, katerega ponudba je sprejeta na podlagi javnega povabila, z vsemi svojimi registriranimi enotami in z vsemi subvencioniranimi osebami iz ciljne skupine. Aktivnost se izvaja s subvencioniranjem zaposlitev pri delodajalcih; osebe se vključijo v program na podlagi zaposlitvenega načrta in pogodbe o vključitvi. Delodajalci, katerih ponudbe so sprejete, zaposlijo brezposelne osebe iz ciljne skupine za polni delovni čas, ali za krajši delovni čas (v primeru zaposlitve invalida) v skladu z odločbo o invalidnosti, za obdobje najmanj enega leta.

Delodajalec odda ponudbo za sklop A ali B; delodajalec lahko kandidira samo na enega od sklopov: za sklop A lahko kandidira delodajalec, ki je registriran za opravljanje dejavnosti v Republiki Sloveniji vsaj 12 mesecev in ima sedež oziroma poslovno enoto in dejansko izvaja dejavnost na problemskem območju z visoko brezposelnostjo; za sklop B lahko kandidira delodajalec, ki ima sedež ali registrirano enoto na problemskem območju z visoko brezposelnostjo in je bil v roku največ 36 mesecev po stečajju ali likvidaciji proizvodne dejavnosti na tem območju ustanovljen z namenom oživljanja te dejavnosti.

Ciljna skupina: V program se lahko vključijo prikrajšani in resno prikrajšani delavci ter invalidi, kot so opredeljeni v Uredbi št. 800/2008/ES. V okviru javnega povabila se specifičirajo podskupine navedenih skupin brezposelnih oseb, glede na specifična strukturna neskladja na regionalnem trgu dela. V vsakem trenutku se lahko objavi dodatek k javnemu povabilu, ki nadalje opredeli upravičenost ciljnih skupin na ravni pristojne Območne službe Zavoda RS za zaposlovanje.

Izvajalci: Pravne ali fizične osebe, registrirane za opravljanje dejavnosti na podlagi vpisa v Poslovni register Slovenije.

4.1.1.1. Javna dela 2014

Namen: Javna dela so namenjena aktiviranju brezposelnih oseb, ki so več kot eno leto neprekinjeno prijavljene v evidenci brezposelnih oseb (v nadaljevanju: dolgotrajno brezposelne osebe), njihovi socialni vključenosti, ohranitvi ali razvoju delovnih sposobnosti ter spodbujanju razvoja novih delovnih mest.

Vsebina in način izvajanja: Programi javnih del so izbrani na podlagi javnega povabila. Osebe se vključijo v program na podlagi zaposlitvenega načrta in pogodbe o vključitvi. Izbrani izvajalci programov javnih del in brezposelne osebe, ki so napotene v program, sklenejo posebne pogodbe o zaposlitvi.

Programi usposabljanja in izobraževanja so namenjeni za pridobitev znanj in veščin za opravljanje del v programu javnega dela. Udeleženci programov javnih del so lahko vključeni v programe usposabljanja in izobraževanja največ do ene četrtine delovnega časa.

Ciljna skupina:

1. Ciljna skupina za vključitev

V programe javnih del se lahko vključujejo dolgotrajno brezposelne osebe.

Zavod bo v izbrane programe javnih del prednostno napotoval dolgotrajno brezposelne osebe, ki so prejemniki denarnega nadomestila in se odločijo za vključitev v program javnega dela v času trajanja pravice do denarnega nadomestila.

V programe javnih del se lahko vključujejo tudi brezposelne osebe, ki še niso bile vključene v javna dela eno leto, in sicer za razliko časa do enoletne vključitve, če so bile v evidenci zavoda neprekinjeno prijavljene več kot eno leto ob vključitvi v letu 2013 ali 2014.

Za programe javnih del v šolstvu, ki mirujejo v času poletnih počitnic, velja, da osebe izpolnjujejo pogoj ciljne skupine ob ponovni vključitvi v isti program, ker so pogoj ciljne skupine izpolnjevale ob prvi vključitvi.

2. Ciljna skupina za ponovno vključitev

Dolgotrajno brezposelna oseba je lahko vključena v javna dela največ eno leto, zaradi stanja na trgu dela pa se lahko ponovno vključi, vendar pri istem izvajalcu javnih del najdlje še za eno leto. Za ponovno vključitev se šteje vključitev, ki se opravi pred iztekom šestih mesecev od izteka zadnje vključitve v javna dela.

Ciljne skupine brezposelnih oseb, ki se lahko ponovno vključijo v javna dela za obdobje enega leta, so brezposelni invalidi; brezposelni Romi; brezposelni moški, starejši od 58 let; brezposelne ženske, starejše od 55 let; brezposelne osebe, vključene v programe javnih del z namenom opravljanja osebne asistencije.

Vse zgoraj naštetje ciljne skupine se lahko ponovno vključijo, če so bile ob prvi vključitvi v letu 2012 ali 2013 v evidenci zavoda neprekinjeno prijavljene več kot eno leto in če so imele lastnost npr. invalidnost, starost 58 let moški, itd. že ob prvi vključitvi. Kot prva vključitev se šteje vsaka vključitev, ki ni ponovna vključitev po določilu ZUTD (po 6 mesecih od prejšnje vključitve).

Skupno trajanje vključitve pri istem izvajalcu ne sme preseči 24 mesecev.

V letu 2014 se lahko oseba ponovno vključi v javna dela najdlje do 31. 12. 2014

3. Ciljna skupina udeležencev javnih del, ki se lahko vključijo v programe usposabljanja in izobraževanja

V programe usposabljanja in izobraževanja se lahko vključijo dolgotrajno brezposelne osebe, ki bodo vključene v razvojne programe javnih del za spodbujanje ustanavljanja in razvoja novih dejavnosti socialnih podjetij tipa B za trajno zaposlovanje brezposelnih oseb iz ranljivih skupin.

Izvajalci: Neprofitni delodajalci.

5.2.1.2. Subvencije za samozaposlitev 2010-2013

Namen: Ustvarjanje novih zaposlitvenih možnosti s spodbujanjem podjetništva v obliki subvencij za samozaposlitev osebam iz ciljnih skupin. Cilj je ohranitev neprekinjene samozaposlitve za obdobje najmanj dveh let.

Vsebina in način izvajanja: Izvaja se v obliki subvencioniranja samozaposlitve, ki mora trajati najmanj dve leti. Osebe se vključijo v program po zaključeni delavnici za pripravo na samozaposlitev na podlagi zaposlitvenega načrta in pogodbe o dodelitvi subvencije za samozaposlitev, ki se sklene, ko se oseba samozaposli in Zavodu odda vlogo za dodelitev subvencije za samozaposlitev.

Ciljna skupina: Brezposelne osebe in iskalci zaposlitve, katerih zaposlitev je ogrožena, ki so se udeležile programa Pomoči pri samozaposlitvi; so se samozaposlile v novoustanovljenem poslovnem subjektu za polni delovni čas, razen invalidov, ki se samozaposlijo za delovni čas v skladu z izdano odločbo o invalidnosti.

Upravičenec do subvencije za samozaposlitev je poslovni subjekt, ki ga je ustanovila brezposelna oseba ali iskalec zaposlitve, katerega zaposlitev je ogrožena, in sicer v primeru da bil poslovni subjekt registriran po podpisu zaposlitvenega načrta za vključitev v program Subvencija za samozaposlitev in po zaključku delavnice ter se je ustanovitelj v njem samozaposlil kot direktor in (so)lastnik v novoustanovljenem podjetju (gospodarska družba ali zavod), kot samostojni podjetnik posameznik (s.p.) ali kot oseba, ki z osebnim delom samostojno opravlja dejavnost na podlagi odločbe pristojnega organa oz. vpisa v register samostojnih dejavnosti.

Izvajalci: ZRSZ.

5.2.1.3. Samozaposlovanje 2014

Namen: Ustvarjanje novih zaposlitvenih možnosti s spodbujanjem podjetništva v obliki subvencij za samozaposlitev osebam iz ciljne skupine. Cilj je ohranitev neprekinjene samozaposlitve za obdobje najmanj dveh let.

Vsebina in način izvajanja: Izvaja se prek dvoletnih projektov subvencioniranja samozaposlitve v novoustanovljenih poslovnih subjektih.

Osebe se vključijo v program po zaključeni delavnici "Priprava na samozaposlitev", na podlagi zaposlitvenega načrta in pogodbe o dodelitvi subvencije, ki se sklene, ko se oseba samozaposli in Zavodu RS za zaposlovanje odda vlogo za dodelitev subvencije.

Ciljna skupina: Brezposelne osebe in iskalci zaposlitve, katerih zaposlitev je ogrožena, ki so se udeležile program Pomoč pri samozaposlitvi in ga uspešno opravile; so se samozaposlile v novoustanovljenem poslovnem subjektu za polni delovni čas, razen invalidov, ki se samozaposlijo za delovni čas v skladu z izdano odločbo o invalidnosti.

Upravičenec do subvencije je poslovni subjekt, ki ga je ustanovila brezposelna oseba ali iskalec zaposlitve, katerega zaposlitev je ogrožena, in sicer v primeru da je bil **poslovni subjekt registriran po podpisu zaposlitvenega načrta** za vključitev v program Subvencija za samozaposlitev **in po zaključku delavnice** ter se je ustanovitelj v njem samozaposlil kot: kot direktor in (so)lastnik v novoustanovljenem podjetju (gospodarska družba ali zavod) s šifro zavarovalne podlage 040 in 112, kot samostojni podjetnik posameznik (s.p.) s šifro zavarovalne podlage 005 ali kot oseba, ki z osebnim delom samostojno opravlja dejavnost na podlagi odločbe pristojnega organa oziroma vpisa v register samostojnih dejavnosti s šifro zavarovalne podlage 019.

Izvajalci: ZRSZ.

Izdaja: Zavod Republike Slovenije za zaposlovanje, Rožna dolina c. IX/6, Ljubljana,
tel. št.: 01 47 90 900, fax: 01 47 90 262

Za izdajatelja: Mavricija Batič, generalna direktorica

Oblikoval in uredil: Katja Bras

Datum izdaje: februar 2015

Internet URL naslov: <http://www.ess.gov.si>

ISSN 1318-3451

Mesečne informacije so objavljene na spletni strani ZRSZ:
http://www.ess.gov.si/trg_dela/publicistika/mesecne_informacije

Uporaba in objava podatkov je dovoljena le z navedbo vira!