

Mesečne informacije APRIL 2014

LETNIK 21, ŠTEVILKA 4

KAZALO

KAZALCI GIBANJ NA TRGU DELA IN AKTIVNOSTI ZAVODA	3
PREGLED TEKOČIH GIBANJ NA TRGU DELA IN AKTIVNOSTI ZAVODA	4
UKREPI APZ V LETU 2014	9
SEZNAM TABEL	10
METODOLOŠKA POJASNILA	40

KAZALCI GIBANJ NA TRGU DELA IN AKTIVNOSTI ZAVODA

	II 2014	III 2014	IV 2014
NOVOPRIJAVLJENI BREZPOSELNI			
- v mesecu	7.973	7.372	7.159
- kumulativa od 1. 1. do konca meseca	22.788	30.160	37.319
- indeks obdobje leta / enako obdobje predhodnega leta	98,3	97,6	95,5
BREZPOSELNI VKLJUČENI V ZAPOSILITEV			
- v mesecu	5.977	8.500	7.624
- kumulativa od 1. 1. do konca meseca	12.184	20.684	28.308
- indeks obdobje leta / enako obdobje predhodnega leta	110,8	120,5	120,4
PRIJAVA V EVIDENCO ZAČASNO NEZAPOSILJIVIH			
- v mesecu	82	115	137
- kumulativa od 1. 1. do konca meseca	140	255	392
ODLIV IZ EVIDENCE IZ RAZLOGOV, KI NE POMENIJO ZAPOSILITEV			
- v mesecu	1.992	1.906	2.629
- kumulativa od 1. 1. do konca meseca	4.711	6.761	9.390
- indeks obdobje leta / enako obdobje predhodnega leta	79,5	73,8	76,3
REGISTRIRANA BREZPOSELNOST			
- stanje ob koncu meseca	129.764	126.730	123.636
- povprečje v obdobju	129.804	128.779	127.493
- indeks stanje ob koncu meseca / predhodni mesec	99,9	97,7	97,6
- indeks stanje ob koncu meseca / december predhodnega leta	104,6	102,2	99,7
- indeks stanje ob koncu meseca / isti mesec predhodnega leta	104,6	103,3	101,9
OD REGISTRIRANIH BREZPOSELNIH OSEB V MESECU (v %)			
- ženske	47,2	48,1	48,8
- stečajniki in trajno presežni delavci	23,1	23,2	23,1
- iskalci prve zaposlitve	17,1	17,4	17,3
- stari do 29 let	26,1	26,1	25,8
- stari 50 let ali več	30,2	30,6	31,1
- brezposelni s 1. in 2. ravnijo izobrazbe	28,4	28,2	28,1
- dolgotrajno brezposelni	46,7	47,7	49,1
- invalidi	14,0	14,3	14,6
STOPNJA REGISTRIRANE BREZPOSELNOSTI (v %)			
- v mesecu	14,2
- povprečje obdobja	14,2
DELOVNO AKTIVNO PREBIVALSTVO			
- v mesecu	783.276
- povprečje obdobja	782.418
PRIJAVLJENA PROSTA DELOVNA MESTA			
- v mesecu	5.690	9.266	7.311
- kumulativa od 1. 1. do konca meseca	12.243	21.509	28.820
PREJEMNIKI DN			
- v mesecu	33.048	31.333	...
- povprečje obdobja	33.402	32.712	...
- indeks mesec / isti mesec predhodnega leta	84,3	81,6	...
DELEŽ PREJEMNIKOV DN OD VSEH BREZPOSELNIH (v %)			
- v mesecu	25,5	24,7	...
IZDANA DELOVNA DOVOLJENJA ZA ZAPOSILITEV TUJCEV			
- v mesecu	1.664	1.856	1.469
- kumulativa od 1. 1. do konca meseca	3.302	5.158	6.627
VELJAVNA DELOVNA DOVOLJENJA ZA ZAPOSILITEV TUJCEV			
- v mesecu	26.334	26.238	26.006

PREGLED TEKOČIH GIBANJ NA TRGU DELA IN AKTIVNOSTI ZAVODA

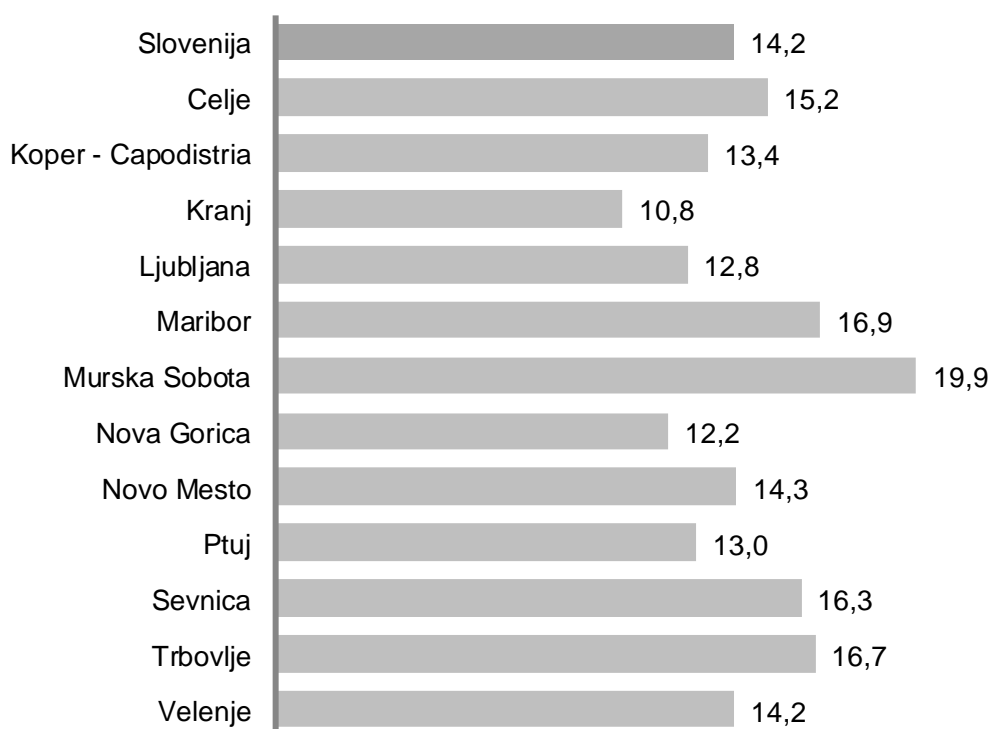
AKTIVNO PREBIVALSTVO

Marca je bilo po podatkih Statističnega urada RS v Sloveniji 914.384 aktivnih prebivalcev; glede na februar 2014 se je število aktivnih povečalo za 1.344 oseb oz. za 0,1 %. Število delovno aktivnega prebivalstva se je povečalo za 0,6 %, število brezposelnih pa se je v marcu znižalo za 3.034 oz. 2,3 % glede na februar 2014. V februarju je bilo tako 787.654 delovno aktivnih ter 126.730 registriranih brezposelnih oseb.

V marcu 2014 je bilo v Sloveniji 787.654 delovno aktivnega prebivalstva oz. 4.378 oseb več kot pretekli mesec in 2.418 oseb manj kot marca 2013. Najizrazitejše znižanje zaposlenosti s februarja 2014 na marec 2014 beležimo v dejavnosti strokovnih, znanstvenih in tehničnih dejavnosti ter v gradbeništvu. Na drugi strani se je število delovno aktivnih najizraziteje povečalo v drugih raznovrstnih poslovnih dejavnostih (+ 1.471 oseb) ter v nekoliko manjšem obsegu tudi v predelovalnih dejavnostih, dejavnosti izobraževanja ter v zdravstvu in socialnem varstvu.

Stopnja registrirane brezposelnosti v Sloveniji se je v marcu 2014 iz prejšnjega meseca znižala za 0,3 odstotne točke na 13,9 %.

Stopnje registrirane brezposelnosti v %, po OS Zavoda, marec 2014



Vir podatkov: SURS

Tako kot pretekli mesec je bila tudi v februarju 2014 najvišja brezposelnost v OS Murska Sobota, kjer je bilo brez zaposlitve 18,7 % aktivnega prebivalstva, kar je malce manj kot pretekli mesec (-1,1 %). Nadpovprečno stopnjo brezposelnosti imajo praviloma območne službe z vzhoda države. Najnižja stopnja brezposelnosti je bila v OS Kranj (10,5 %), kjer sicer narašča že od septembra 2013, je pa z marcem 2014 v primerjavi s preteklim mesecem padla za 0,3 odstotne točke.

Stopnja registrirane brezposelnosti se je v primerjavi s preteklim mesecem v marcu 2014 zmanjšala na vseh območnih službah, najbolj v OS Murska Sobota (-1,1 %).

REGISTRIRANA BREZPOSELNOST

V aprilu se je v evidenci brezposelnih pri Zavodu na novo prijavilo 7.159 oseb (od tega 3.346 žensk), kar je 12,5 % manj kot v aprilu 2013 ter 2,9 % manj kot pretekli mesec.

Novo prijavljenih iskalcev prve zaposlitve je bilo 1.015, zaradi izteka zaposlitve za določen čas je bilo na novo prijavljenih 3.565 oseb, zaradi stečajev in presežkov pa se je pri Zavodu na novo prijavilo 1.470 oseb.

Skupaj se je v letošnjih prvih štirih mesecih v evidenci brezposelnih oseb na ZRSZ na novo prijavilo 37.319 brezposelnih, kar je 4,5% manj kot v enakem obdobju lani. Največ oseb se je prijavilo zaradi izteka zaposlitve za določen čas, in sicer 20.069. Drugi najpomembnejši razlog prijave je bila izguba zaposlitve zaradi stečaja ali iz poslovnih razlogov (7.245 oseb), prijavilo pa se je še 5.240 iskalcev prve zaposlitve. V primerjavi z enakim lanskim obdobjem se je na Zavodu letos povečalo le število prijav zaradi iskanja prve zaposlitve, in sicer za 9,8%.

Priliv v in odliv iz brezposelnosti

	I-IV 2013	I-IV 2014	Indeks I-IV 14 / I-IV 13
PRILIV, SKUPAJ	39.081	37.319	95,5
od tega, ženske	17.219	16.443	95,5
od tega, iskalci prve zaposlitve	4.772	5.240	109,8
od tega, presežki in stečajniki	7.903	7.245	91,7
od tega, iztek zaposlitve za določen čas	21.559	20.069	93,1
ODLIV, SKUPAJ	35.810	37.698	105,3
Zaposlitve	23.509	28.308	120,4
od tega, iskalci prve zaposlitve	2.572	3.933	152,9
Prehod v neaktivnost	3.700	3.536	95,6
od tega, upokojitve	2.397	1.980	82,6
od tega, redno šolanje	110	136	123,6
Kršitev obveznosti	5.315	3.131	58,9
Oseba se je sama odjavila	1.667	1.491	89,4
Prijava v druge evidence	605	397	65,6
od tega, v evidenco začasno nezaposljivih	597	392	65,7
Drugo	1.014	835	82,3

V aprilu 2014 se je iz evidenci brezposelnih odjavilo 10.406 oseb, kar je 13,8 % več kot marca lani ter 29,2 % več kot pretekli mesec. Največ se jih je odjavilo zaradi zaposlitve, 8.500 oseb, kar predstavlja 81,7 % skupnega odliva iz brezposelnosti. Med neaktivne je prešlo 849 oseb, več kot polovica od teh zaradi upokojitve. Zavod je v aprilu zaradi kršitve obveznosti odjavil 346 oseb, 711 oseb pa se je odjavilo zaradi drugih razlogov, od teh je bilo 115 oseb prenesenih v evidenco začasno nezaposljivih.

Evidenco začasno nezaposljivih oseb vzpostavi Zavod po uradni dolžnosti na podlagi postopka po 117. členu ZUTD. V tej evidenci se vodi osebe, za katere se skladno z 9. členom ZUTD ugotovi, da so začasno nezaposljive zaradi težav z odvisnostjo, z duševnim zdravjem oz. zaradi večjih socialnih ali drugih težav. Začasna nezaposljivost iz navedenih razlogov ter pravice in obveznosti take osebe se opredelijo v zaposlitvenem načrtu brezposelne osebe. Podlaga je mnenje medinstitucionalne komisije sodelavcev Zavoda in CSD o obstoju težav ter možnih ukrepov za njihovo razrešitev in za izboljšanje zaposlitvenih možnosti.

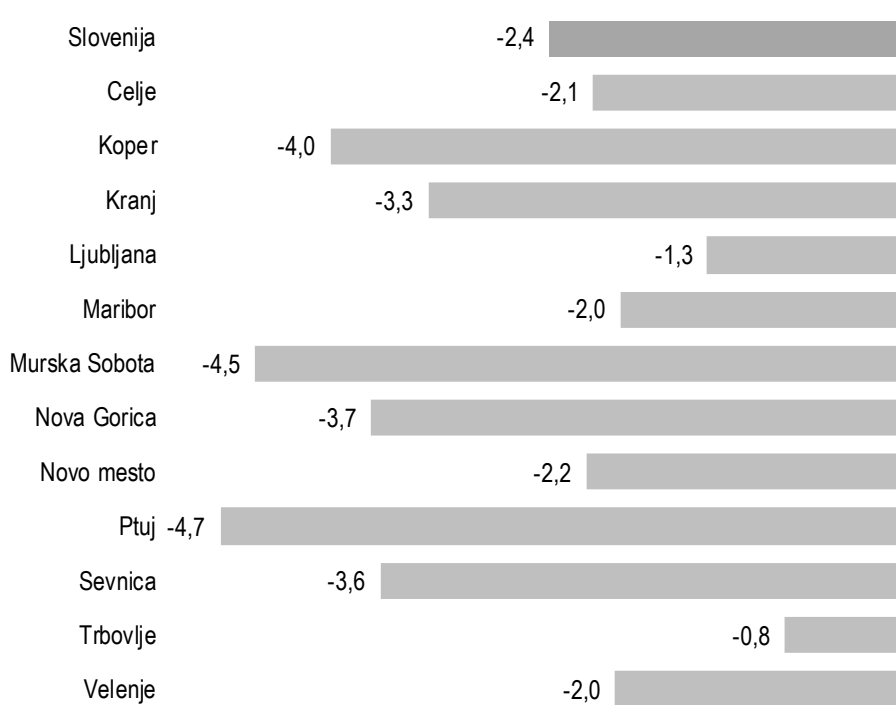
V letošnjih prvih štirih mesecih se je iz evidence brezposelnih skupaj odjavilo 27.445 oseb, od teh največ zaradi zaposlitve, in sicer 20.684, kar je 20,5 % več kot v enakem obdobju lani.

Konec aprila 2014 je bilo pri Zavodu prijavljenih 123.636 brezposelnih oseb. Brezposelnost je v primerjavi z aprilom 2013 porasla (+1,9 %), v primerjavi s preteklim mesecem pa je padla za 2,4 %.

Brezposelnost od preteklega meseca ni narasla na nobeni območni službi. Najbolj se je zmanjšala na OS Ptuj (-4,7%) in OS Murska Sobota (-4,5%), sledijo OS Koper (-4,0%), OS Nova Gorica (-3,7%), OS Sevnica (-3,6%), OS Kranj (-3,3%), OS Novo mesto (-2,2%), OS Celje (-2,1%), OS Velenje (-2,0%), OS Maribor (-2,0%), OS Ljubljana (-1,3%) in OS Trbovlje (-0,8%).

Primerjava z lanskim aprilom pokaže, da je v aprilu letos več brezposelnih v sedmih območnih službah, v petih OS pa jih je manj. V OS Ptuj je število nižje za 8,5 %, v OS Velenje za 5,5 % ter v OS Murska Sobota za 2,2 %. Na drugi strani pa je brezposelnost najbolj porasla v OS Trbovlje (+8,4 %) ter OS Koper (+7,3 %).

Sprememba števila registriranih brezposelnih po OS prijave v marcu 2014 glede na februar 2014, v %



Konec aprila je bilo med brezposelnimi 48,8 % žensk, 25,8 % mladih do 29 let, 31,1 % starih 50 let ali več, 17,3 % iskalcev prve zaposlitve, 49,1% dolgotrajno brezposelnih ter 14,6 % invalidov. Struktura brezposelnih se v primerjavi z mesecem poprej ni bistveno spremenila.

Zaradi težavnega položaja mladih na trgu dela je Vlada RS sprejela program Jamstva za mlade, kjer bo vsaki mladi osebi do starosti 29 let ponujena zaposlitev (tudi s pripravništvom), usposabljanje na delovnem mestu, vključitev v formalno izobraževanje ali krajšo obliko institucionalnega ali praktičnega usposabljanja v štirih mesecih po prijavi v evidenco brezposelnih oseb pri Zavodu RS za zaposlovanje.

POVPRAŠEVANJE DELODAJALCEV PO DELAVCIH

Povpraševanje delodajalcev po delavcih se je v mesecu aprilu 2014 v primerjavi z marcem zmanjšalo. Delodajalci so prijavi 7.311 prostih delovnih mest oz. vrst dela, kar je 21,1 % manj kot marca oz. 39,8 % manj kot aprila lani. Največ prostih delovnih mest so prijavi delodajalci iz gradbeništva, in sicer 1.494, sledijo pa predelovalne dejavnosti (1.483), dejavnost trgovine (715) ter dejavnost zdravstva in socialnega varstva (531). Med vsemi prostimi delovnimi mesti jih je bilo 79,0 % za določen čas, 5,7 % pa za krajši delovni čas.

V prvih štirih mesecih leta 2014 so delodajalci prijavili 28.820 prostih delovnih mest, kar je 42,3 % manj kot v enakem obdobju lani.

Dne 12. 4. 2013 je pričel veljati Zakon o spremembah in dopolnitvah zakona o urejanju trga dela (ZUTD-A), ki je ukinil obvezno prijavo prostega delovnega mesta pri Zavodu. Ker lahko delodajalci, ki ne sodijo v javni sektor ali niso gospodarske družbe v večinski lasti države, objavo prostega delovnega mesta zagotovijo sami, o tem pa ZRSZ ne obveščajo, slednji nima več podatkov o vseh prostih delovnih mestih v državi, prav tako ni več mogoča primerjava s podatki iz preteklih obdobj.

V naslednji tabeli so podatki o aprilskem povpraševanju delodajalcev po glavnih poklicnih skupinah, pri vsaki skupini pa so prikazani podatki o petih najpogosteje iskanih poklicih:

1 ZAKONODAJALCI, VISOKI URADNIKI, MENEDŽERJI	163
1221 Menedžerji za trženje in prodajo	41
1120 Generalni direktorji in člani uprave družbe	19
1212 Menedžerji za kadrovske in splošne zadeve	14
1321 Menedžerji za proizvodnjo v predelovalnih dejavnostih in za oskrbo z energenti	13
1223 Menedžerji za raziskave in razvoj	13
2 STROKOVNJAKI	1002
2422 Strokovnjaki za oblikovanje, izvajanje in nadzor politik, programov in ukrepov	94
2132 Strokovnjaki v kmetijstvu, gozdarstvu in ribištvu	80
2342 Vzgojitelji in pomočniki vzgojiteljev predšolskih otrok	65
2221 Strokovnjaki za zdravstveno nego	58
2311 Visokošolski učitelji in sodelavci na visokošolskih zavodih	52
3 TEHNIKI IN DRUGI STROKOVNI SODELAVCI	833
3322 Komercialni zastopniki za prodajo ipd.	188
3221 Strokovni sodelavci za zdravstveno nego	145
3343 Poslovni sekretarji	58
3123 Gradbeni nadzorniki	49
3313 Knjigovodje in strokovni sodelavci v računovodstvu	43
4 URADNIKI	363
4120 Tajniki	160
4321 Skladiščniki in uradniki za nabavo in prodajo	77
4223 Telefonisti	27
4412 Usmerjevalci in raznašalci ipd.	18
4323 Prometni odpravniki, referenti za promet ipd.	13
5 POKLICI ZA STORITVE, PRODAJALCI	1006
5223 Prodajalci	287
5131 Natarji	238
5120 Kuharji	144
5321 Bolničarji negovalci v zavodih	50
5414 Varnostniki	50
6 KMETOVALCI, GOZDARJI, RIBIČI, LOVCI	67
6210 Gozdarji ipd.	32
6130 Kmetovalci na mešanih kmetijah	13
6113 Vrtnarji in drevesničarji	9
6112 Sadjarji, vinogradniki ipd.	7

6121 Živinorejci	3
7 POKLICI ZA NEINDUSTRIJSKI NAČIN DELA	2300
7112 Zidarji ipd.	340
7212 Varilci ipd.	214
7123 Izvajalci suhomontažne gradnje, štukaterji ipd.	172
7222 Orodjarji ipd.	143
8 UPRAVLJAVCI STROJEV IN NAPRAV, INDUSTRIJSKI IZDELOVALCI IN SESTAVLJAVCI	722
8332 Vozniki težkih tovornjakov in vlačilcev	376
8342 Upravljalci strojev za zemeljska dela ipd.	85
8322 Vozniki osebnih vozil, taksijev in lahkih dostavnih vozil	60
8171 Upravljalci procesnih strojev in naprav za pripravo papirjevine in proizvodnjo papirja	33
8212 Sestavljalci električne in elektronske opreme	28
9 POKLICI ZA PREPROSTA DELA	855
9329 Delavci za preprosta dela v predelovalnih dejavnostih, d. n.	250
9112 Čistilci, strežniki in gospodinjski pomočniki ipd. v uradih, hotelih in drugih ustanovah	194
9312 Delavci za preprosta dela pri nizkih gradnjah	83
9412 Kuhinjski pomočniki	80
9313 Delavci za preprosta dela pri visokih gradnjah	79

PRAVICE IZ ZAVAROVANJA ZA PRIMER BREZPOSELNOSTI

Pravica iz zavarovanja za primer brezposelnosti je denarno nadomestilo. Marca letos je denarno nadomestilo prejelo 31.333 brezposelnih oseb, kar je za 5,2 % manj kot pretekli mesec in za 18,4 % manj kot marca 2013. Delež prejemnikov denarnega nadomestila v skupni brezposelnosti je v marcu 2014 znašal 24,7 %. Najnižji delež prejemnikov so zabeležili na OS Novo mesto (20,4 %) ter na OS Sevnica (21,4) in OS Trbovlje (22,0 %), najvišjega pa na OS Kranj (33,2 %), OS Ptuj (27,9 %) in OS Koper (27,7 %).

Izplačano denarno nadomestilo ne more biti nižje od 350 EUR in ne višje od 892,50 EUR bruto. Pogoji za uveljavitev pravice do denarnega nadomestila, roki za uveljavitev, višina, trajanje, mirovanje, prenehanje, znižanje denarnega nadomestila so določeni v Zakonu o urejanju trga dela (Uradni list RS, št. 80/2010), Zakonu za uravnoteženje javnih financ (Uradni list RS, št. 40/2012) ter v Zakonu o spremembah in dopolnitvah Zakona o urejanju trga dela (Uradni list RS, št. 21/2013).

Marca 2014 so upravičenci v povprečju prejeli 676,88 EUR bruto denarnega nadomestila. V povprečju so najvišja denarna nadomestila izplačali na OS Trbovlje (691,28 EUR bruto) in OS Ljubljana (686,87 EUR bruto), najnižja nadomestila pa na OS Murska Sobota (650,50 EUR bruto) in OS Sevnica (654,48 EUR bruto).

ZAPOSLOVANJE IN DELO TUJCEV

V aprilu je Zavod izdal 1.469 delovnih dovoljenj (20,9 % več kot marca 2014 in 30,2 % manj kot aprila 2013), od tega 459 dovoljenj za zaposlitev, 312 osebnih delovnih dovoljenj in 218 dovoljenj za delo. Največ delovnih dovoljenj je bilo izdanih za dela v dejavnosti gradbeništva, v dejavnosti prometa in skladiščenja in v informacijskih in komunikacijskih dejavnostih. Glede na državljanstvo je bilo največ izdanih delovnih dovoljenj za delavce iz držav z območja nekdanje SFRJ, in sicer 87,5 % vseh dovoljenj. Največ jih je bilo izdanih za državljane Bosne in Hercegovine (521) in Srbije (314).

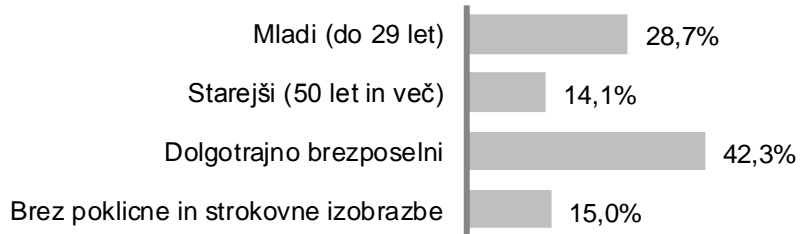
V prvih štirih mesecih letošnjega leta je bilo skupaj izdanih 6.627 delovnih dovoljenj, kar je za 7,6 % manj kot v enakem obdobju lani.

Ob koncu aprila je bilo veljavnih 26.006 delovnih dovoljenj. Glede na državljanstvo so prevladovali delavci s področja nekdanje SFRJ in so predstavljali 91,1 % vseh tujih delavcev, največ je bilo državljanov Bosne in Hercegovine (11.827). Iz držav, ki niso s področja bivše SFRJ, so imeli največ veljavnih delovnih dovoljenj državljani Rusije (839) in Ukrajine (496).

UKREPI APZ V LETU 2014

V ukrep Usposabljanja in izobraževanja v aprilu beležimo 2.123 vključitev, v ukrep Spodbud za zaposlovanje 417 ter v ukrep Kreiranja delovnih mest 526 vključitev. Največji delež vključitev v ukrepe APZ predstavljajo dolgotrajno brezposelne osebe.

Vključeni v ukrepe APZ po značilnih skupinah



Skupaj je bilo v ukrepe APZ v obdobju od 1. januarja 2014 do konca aprila 2014 vključenih 13.170 oseb, število aktivnih pogodb konec aprila 2014 pa je bilo 18.948.

SEZNAM TABEL

Tabela 1: Delovno aktivno prebivalstvo	11
Tabela 2: Stopnja registrirane brezposelnosti, območne službe	12
Tabela 3: Prijavljena prosta delovna mesta, območne službe	13
Tabela 3a: Prijavljena prosta delovna mesta, statistične regije	13
Tabela 4: Registrirane brezposelne osebe, območne službe	14
Tabela 4a: Registrirane brezposelne osebe, statistične regije	14
Tabela 5: Novoprijavljene brezposelne osebe, območne službe	15
Tabela 5a: Novoprijavljene brezposelne osebe, statistične regije	15
Tabela 6: Novoprijavljene brezposelne osebe po razlogih prijave	16
Tabela 7: Odjavljene brezposelne osebe, območne službe	17
Tabela 7a: Odjavljene brezposelne osebe, statistične regije	17
Tabela 8: Odjavljene brezposelne osebe po razlogih odjave, območne službe	18
Tabela 9: Kategorije registriranih brezposelnih oseb, območne službe	19
Tabela 9a: Kategorije registriranih brezposelnih oseb, statistične regije	19
Tabela 10: Registrirane brezposelne osebe po starosti, območne službe	20
Tabela 10a: Registrirane brezposelne osebe po starosti, statistične regije	20
Tabela 11: Registrirane brezposelne osebe po ravni izobrazbe, območne službe	21
Tabela 11a: Registrirane brezposelne osebe po ravni izobrazbe, statistične regije	21
Tabela 12: Registrirane brezposelne osebe po trajanju brezposelnosti, območne službe	22
Tabela 12a: Registrirane brezposelne osebe po trajanju brezposelnosti, statistične regije	22
Tabela 13: Prejemniki denarnega nadomestila, območne službe	23
Tabela 14: Izvajanje Zakona o zaposlitveni rehabilitaciji in zaposlovanju invalidov, območne službe	24
Tabela 15: Storitve Zavoda pri iskanju zaposlitve in načrtovanju kariere, območne službe	25
Tabela 16: Število novosklenjenih pogodb z osebo, marec 2014, območne službe	26
Tabela 17: Število aktivnih pogodb z osebo, januar - marec 2014, območne službe	26
Tabela 18: Število aktivnih pogodb z osebo, marec 2014, območne službe	26
Tabela 19: Število aktivnih pogodb z osebo konec marca 2014, območne službe	28
Tabela 20: Delovna dovoljenja po vrstah	29
Tabela 21: Delovna dovoljenja po državljanstvu	30
Tabela 22: Delovna dovoljenja po področjih dejavnosti	31
Tabela 23: Delovna dovoljenja po OS sedeža delodajalca	32
Tabela 24: Državljeni EU, EGP in Švice, ki so se zaposlili v Sloveniji	33
Tabela 25: Število in struktura registrirane brezposelnosti, občine	34

Tabela 1: Delovno aktivno prebivalstvo

Dejavnost	Delovno aktivni, skupaj				Indeks		
	Ø 2012	II 14	III 13	Ø I-III 13	III 14	III 13	Ø I-III 14
					II 14	III 13	Ø I-II 13
Skupaj	810.001	793.597	784.164	787.654	100,6	99,7	99,4
A Kmetijstvo in lov, gozdarstvo, ribištvo	36.962	38.207	31.733	31.956	100,9	85,5	84,9
B Rudarstvo	2.809	2.668	2.639	2.625	99,3	97,6	98,7
C Predelovalne dejavnosti	182.925	177.690	177.336	177.505	100,0	99,8	99,7
D Oskrba z el. energijo, plinom in paro	7.934	7.969	7.953	7.963	100,1	100,6	100,8
E Oskr. z vodo; rav. z odpl., odp.; san. okolja	9.622	9.604	9.562	9.296	95,3	98,3	101,5
F Gradbeništvo	59.792	54.250	51.477	52.646	103,8	100,6	98,9
G Trgovina; vzdrž. in popravila mot. vozil	107.835	104.180	103.191	103.168	100,0	97,8	97,7
H Promet in skladiščenje	46.283	46.227	46.388	46.513	100,3	102,7	102,4
I Gostinstvo	31.944	31.069	30.384	30.480	100,5	98,7	98,0
J Informacijske in komunikacijske dej.	22.954	23.090	23.516	23.581	100,3	102,6	102,3
K Finančne in zavarovalniške dej.	23.493	22.645	22.419	22.324	99,4	98,0	98,3
L Poslovanje z nepremičninami	4.026	3.971	3.964	3.969	100,4	98,9	99,1
M Strokovne, znanstvene in tehnične dej.	47.966	48.705	49.456	50.155	103,3	104,0	103,0
N Druge raznovrstne poslovne dej.	26.202	25.894	26.247	26.757	100,1	105,3	103,8
O Javna uprava in obramba; obv. soc. varnost	50.703	49.144	48.746	48.868	100,2	99,3	98,9
P Izobraževanje	65.468	65.397	65.998	66.270	100,4	100,9	100,7
Q Zdravstvo in socialno varstvo	55.435	55.575	55.635	55.803	100,2	100,9	100,8
R Kulturne, razvedrilne in rekreac. dej.	13.878	13.612	13.820	13.943	100,7	102,9	102,2
S Druge dejavnosti	13.218	13.175	13.185	13.299	100,7	102,3	101,5
T Gospod. z zap. hiš. os.; prz. za last. rabo	553	524	515	533	104,7	100,8	100,2

Vir: SURS

Tabela 2: Stopnja registrirane brezposelnosti, območne službe

Območna služba	Ø 2011	Ø 2012	Ø 2013	Ø I-III 2014	I 14	II 14	III 14
SLOVENIJA	11,8	12,0	13,1	14,1	14,2	14,2	13,9
Celje	12,5	12,7	14,0	15,2	15,2	15,2	15,0
Koper	9,8	10,3	11,8	13,3	13,3	13,4	13,1
Kranj	8,8	8,9	9,8	10,7	10,7	10,8	10,5
Ljubljana	9,9	10,3	11,8	12,7	12,7	12,8	12,6
Maribor	15,2	14,8	15,7	16,8	17,1	16,9	16,4
Murska Sobota	18,0	17,3	17,8	19,6	20,1	19,9	18,7
Nova Gorica	10,6	10,3	11,7	12,2	12,4	12,2	12,1
Novo mesto	10,9	12,2	13,4	14,2	14,4	14,3	13,9
Ptuj	12,4	12,2	12,3	12,8	12,9	13,0	12,5
Sevnica	13,3	13,8	14,6	16,0	16,3	16,3	15,5
Trbovlje	12,7	13,7	15,1	16,7	16,7	16,7	16,6
Velenje	13,3	12,6	13,6	14,2	14,5	14,2	13,9

Vir: SURS

Tabela 3: Prijavljena prosta delovna mesta¹, območne službe

Območna služba	II 14	III 14	IV 14	I-XII 12	I-XII 13	I-IV 14	Indeks	
							IV 14 IV 13	IV 14 III 14
SLOVENIJA	5.690	9.266	7.311	169.732	111.301	28.820	60,2	78,9
Celje	555	893	782	15.465	11.093	2.881	65,3	87,6
Koper	419	614	463	12.267	7.383	1.875	45,3	75,4
Kranj	347	699	415	12.350	7.963	1.927	49,3	59,4
Ljubljana	2.028	3.118	2.485	56.752	37.443	9.860	61,0	79,7
Maribor	748	1.247	1.001	25.783	16.663	3.978	58,0	80,3
Murska Sobota	407	577	428	7.089	5.291	1.811	77,8	74,2
Nova Gorica	157	370	239	5.919	3.975	963	53,5	64,6
Novo mesto	203	340	338	7.483	4.313	1.117	74,6	99,4
Ptuj	364	591	457	9.808	6.714	1.873	69,7	77,3
Sevnica	196	281	220	4.118	3.163	876	65,1	78,3
Trbovlje	63	138	157	2.924	1.651	487	90,2	113,8
Velenje	203	398	326	9.774	5.649	1.172	49,0	81,9

Tabela 3a: Prijavljena prosta delovna mesta², statistične regije

Kohezijska/statistična regija	II 14	III 14	IV 14	I-XII 12	I-XII 13	I-IV 14	Indeks	
							IV 14 IV 13	IV 14 III 14
SLOVENIJA	5.690	9.266	7.311	169.732	111.301	28.820	60,2	78,9
Vzhodna Slovenija	2.916	4.724	3.865	85.689	56.956	14.923	63,8	81,8
Jugovzhodna Slovenija	258	447	439	8.969	5.408	1.431	73,7	98,2
Koroška	104	228	165	4.426	2.885	661	58,7	72,4
Notranjsko-kraška	151	190	92	2.719	1.863	550	45,1	48,4
Podravska	1.112	1.838	1.458	35.591	23.377	5.851	61,2	79,3
Pomurska	407	577	428	7.089	5.291	1.811	77,8	74,2
Savinjska	654	1.063	943	20.813	13.857	3.392	59,6	88,7
Spodnjeposavska	196	281	220	4.118	3.163	876	65,1	78,3
Zasavska	34	100	120	1.964	1.112	351	97,6	120,0
Zahodna Slovenija	2.774	4.542	3.446	84.043	54.345	13.897	56,6	75,9
Gorenjska	347	699	415	12.350	7.963	1.927	49,3	59,4
Goriška	157	370	239	5.919	3.975	963	53,5	64,6
Obalno-kraška	313	479	399	10.236	6.121	1.488	45,7	83,3
Osrednjeslovenska	1.957	2.994	2.393	55.538	36.286	9.519	61,0	79,9

¹ Dne 12. 4. 2013 je pričel veljati Zakon o spremembah in dopolnitvah zakona o urejanju trga dela (ZUTD-A), ki je **ukinil obvezno prijavo prostega delovnega mesta pri Zavodu**. Ker lahko delodajalci, ki ne sodijo v javni sektor ali niso gospodarske družbe v večinski lasti države, objavo prostega delovnega mesta zagotovijo sami, o tem pa ZRSZ ne obveščajo, slednji nima več podatkov o vseh prostih delovnih mestih v državi, prav tako ni več mogoča primerjava s podatki iz preteklih obdobij.

² Glej opombo 1.

Tabela 4: Registrirane brezposelne osebe, območne službe

Območna služba							Indeks			Razlika		
	II 14	III 14	IV 14	Ø 2012	Ø 2013	Ø I-IV 14	IV 14	IV 14	Ø I-IV	IV 14	IV 14	Ø I-IV
							IV 13	III 14	14	IV 13	III 14	14
SLOVENIJA	129.764	126.730	123.636	110.183	119.827	127.493	101,9	97,6	103,6	2.304	-3.094	4.422
Celje	13.574	13.348	13.063	11.439	12.537	13.381	103,4	97,9	104,9	424	-285	629
Koper	8.921	8.750	8.404	6.969	7.815	8.724	107,3	96,0	110,0	569	-346	796
Kranj	9.394	9.151	8.851	7.870	8.561	9.189	102,9	96,7	104,0	249	-300	355
Ljubljana	34.871	34.457	33.992	27.956	32.066	34.467	105,1	98,7	106,6	1.643	-465	2.148
Maribor	17.320	16.803	16.475	15.273	16.031	17.025	101,1	98,0	103,1	186	-328	505
Murska Sobota	9.696	9.103	8.696	8.727	8.749	9.322	97,8	95,5	99,8	-196	-407	-22
Nova Gorica	5.989	5.942	5.724	5.278	5.847	5.944	97,9	96,3	99,9	-125	-218	-6
Novo mesto	7.227	7.034	6.880	6.302	6.840	7.108	101,0	97,8	103,0	68	-154	207
Ptuj	4.732	4.581	4.365	4.550	4.483	4.591	91,5	95,3	93,6	-405	-216	-316
Sevnica	5.195	4.960	4.781	4.497	4.737	5.031	99,7	96,4	100,9	-15	-179	47
Trbovlje	4.673	4.645	4.607	3.852	4.223	4.650	108,4	99,2	110,0	358	-38	423
Velenje	8.172	7.956	7.798	7.472	7.938	8.061	94,5	98,0	95,9	-452	-158	-345

Tabela 4a: Registrirane brezposelne osebe, statistične regije

Kohezijska/statistična regija							Indeks			Razlika		
	II 14	III 14	IV 14	Ø 2012	Ø 2013	Ø I-IV 14	IV 14	IV 14	Ø I-IV	IV 14	IV 14	Ø I-IV
							IV 13	III 14	14	IV 13	III 14	II 14
SLOVENIJA	129.764	126.730	123.636	110.183	119.827	127.493	101,9	97,6	103,6	2.304	-3.094	4.422
Vzhodna Slovenija	75.787	73.567	71.661	65.901	70.307	74.296	100,3	97,4	102,2	211	-1.906	1.601
Jugovzhodna Slovenija	9.932	9.704	9.541	8.470	9.328	9.792	102,3	98,3	104,1	214	-163	385
Koroška	4.505	4.347	4.212	3.889	4.368	4.414	93,3	96,9	97,0	-301	-135	-138
Notranjsko-kraška	3.213	3.146	2.991	2.534	2.973	3.136	100,0	95,1	104,2	-1	-155	127
Podravska	21.898	21.247	20.716	19.668	20.375	21.469	99,1	97,5	101,2	-189	-531	260
Pomurska	9.777	9.193	8.782	8.790	8.842	9.411	97,9	95,5	100,0	-190	-411	-3
Savinjska	17.709	17.435	17.114	15.232	16.499	17.497	102,1	98,2	103,2	352	-321	543
Spodnjeposavska	5.213	4.978	4.801	4.493	4.750	5.051	99,8	96,4	101,3	-11	-177	64
Zasavska	3.540	3.517	3.504	2.825	3.173	3.527	110,6	99,6	111,5	337	-13	363
Zahodna Slovenija	52.869	52.123	50.996	43.030	48.472	52.145	104,7	97,8	106,3	2.289	-1.127	3.084
Gorenjska	9.609	9.367	9.077	7.991	8.740	9.404	103,5	96,9	104,4	306	-290	394
Goriška	6.156	6.101	5.878	5.323	5.962	6.102	98,4	96,3	100,8	-94	-223	47
Obalno-kraška	6.676	6.553	6.344	5.142	5.812	6.546	109,0	96,8	111,1	522	-209	654
Osrednjeslovenska	30.428	30.102	29.697	24.575	27.958	30.093	105,5	98,7	107,1	1.555	-405	1.989
Občina izven RS	1.108	1.040	979	1.253	1.048	1.053	83,3	94,1	80,0	-196	-61	-263

Tabela 5: Novoprijavljene brezposelne osebe, območne službe

Območna služba	II 14	III 14	IV 14	I-XII 12	I-XII 13	I-IV 14	Indeks		
							IV 14 IV 13	IV 14 III 14	I-IV 14 I-IV 13
SLOVENIJA	7.973	7.372	7.159	106.858	108.344	37.319	87,5	97,1	95,5
Celje	773	769	708	10.876	10.626	3.594	84,3	92,1	94,7
Koper	586	514	491	7.832	8.108	2.649	88,3	95,5	93,1
Kranj	736	704	699	9.727	9.686	3.373	97,1	99,3	100,2
Ljubljana	2.106	1.982	1.826	26.732	27.412	9.216	86,7	92,1	94,4
Maribor	1.104	1.017	1.091	14.600	15.387	5.619	87,6	107,3	95,9
Murska Sobota	560	432	369	6.858	7.846	2.754	75,6	85,4	95,4
Nova Gorica	333	340	317	5.257	5.039	1.595	88,1	93,2	92,8
Novo mesto	314	312	363	5.409	4.791	1.629	95,0	116,3	99,1
Ptuj	417	382	334	5.119	5.047	1.854	87,0	87,4	99,6
Sevnica	254	222	204	3.824	3.761	1.133	85,7	91,9	89,8
Trbovlje	248	224	254	3.245	3.171	1.280	115,5	113,4	117,4
Velenje	542	474	503	7.379	7.470	2.623	78,1	106,1	87,7

Tabela 5a: Novoprijavljene brezposelne osebe, statistične regije

Kohezijska/statistična regija	II 14	III 14	IV 14	I-XII 12	I-XII 13	I-IV 14	Indeks		
							IV 14 IV 13	IV 14 III 14	I-IV 14 II 14
SLOVENIJA	7.973	7.372	7.159	106.858	108.344	37.319	87,5	97,1	95,5
Vzhodna Slovenija	4.459	4.048	4.039	60.840	61.986	21.608	86,2	99,8	95,3
Jugovzhodna Slovenija	428	436	497	7.216	6.566	2.273	96,9	114,0	98,0
Koroška	291	258	263	3.845	4.115	1.407	63,4	101,9	84,3
Notranjsko-kraška	181	167	132	2.763	2.655	786	76,7	79,0	83,7
Podravska	1.490	1.348	1.366	19.187	20.045	7.247	85,0	101,3	96,3
Pomurska	564	437	373	6.925	7.918	2.761	76,9	85,4	95,4
Savinjska	1.048	1.015	987	14.541	14.377	4.963	90,3	97,2	95,4
Spodnjeposavska	265	223	212	3.819	3.806	1.168	89,8	95,1	92,1
Zasavska	192	164	209	2.544	2.504	1.003	125,1	127,4	116,6
Zahodna Slovenija	3.369	3.161	3.023	43.364	44.500	15.088	91,1	95,6	97,2
Gorenjska	740	697	712	9.758	9.780	3.389	99,4	102,2	100,0
Goriška	354	349	326	5.299	5.223	1.660	86,5	93,4	93,5
Obalno-kraška	455	388	388	5.674	6.070	2.058	90,4	100,0	95,5
Osrednjeslovenska	1.820	1.727	1.597	22.633	23.427	7.981	89,0	92,5	97,4
Občina izven RS	145	163	97	2.654	1.858	623	53,9	59,5	69,8

Tabela 6: Novoprijavljene brezposelne osebe po razlogih prijave

Območna služba	Skupaj			iskalec prve zaposlitve			iztek zaposlitve za določen čas			trajni presežek, stečaj			drugi razlogi		
			I-IV 14			I-IV 14			I-IV 14			I-IV 14			I-IV 14
	IV 14	I-IV 14	I-IV 13	IV 14	I-IV 14	I-IV 13	IV 14	I-IV 14	I-IV 13	IV 14	I-IV 14	I-IV 13	IV 14	I-IV 14	I-IV 13
SLOVENIJA	7.159	37.319	95,5	1.015	5.240	109,8	3.565	20.069	93,1	1.470	7.245	91,7	1.109	4.765	98,3
Celje	708	3.594	94,7	90	499	108,5	349	1.916	89,3	151	708	97,3	118	471	101,7
Koper	491	2.649	93,1	59	343	103,9	237	1.344	93,5	112	575	84,9	83	387	96,3
Kranj	699	3.373	100,2	97	542	117,6	344	1.601	84,9	133	710	126,6	125	520	113,0
Ljubljana	1.826	9.216	94,4	290	1.566	108,8	792	4.119	97,3	419	2.090	81,5	325	1.441	94,7
Maribor	1.091	5.619	95,9	146	610	97,6	619	3.604	99,9	194	870	85,5	132	535	87,3
Murska Sobota	369	2.754	95,4	40	278	106,9	197	1.669	86,1	72	489	121,3	60	318	110,8
Nova Gorica	317	1.595	92,8	47	232	129,6	154	828	91,0	63	301	71,3	53	234	113,0
Novo mesto	363	1.629	99,1	53	289	109,9	159	821	96,9	103	345	107,8	48	174	81,3
Ptuj	334	1.854	99,6	44	210	100,5	205	1.278	98,2	46	229	99,1	39	137	114,2
Sevnica	204	1.133	89,8	51	184	113,6	99	658	86,5	19	144	77,4	35	147	96,7
Trbovlje	254	1.280	117,4	27	167	132,5	122	607	100,2	76	371	191,2	29	135	82,3
Velenje	503	2.623	87,7	71	320	124,5	288	1.624	86,0	82	413	68,8	62	266	109,0

Tabela 7: Odjavljene brezposelne osebe, območne službe

Območna služba	II 14	III 14	IV 14	I-XII 12	I-XII 13	I-IV 14	Indeks		
							IV 14 IV 13	IV 14 III 14	I-IV 14 I-IV 13
SLOVENIJA	8.052	10.406	10.253	101.551	102.390	37.698	108,1	98,5	105,3
Celje	739	996	988	10.075	9.942	3.539	110,6	99,2	102,0
Koper	486	686	843	7.226	7.443	2.596	126,2	122,9	96,3
Kranj	703	943	991	9.212	9.214	3.554	107,6	105,1	105,7
Ljubljana	1.782	2.409	2.294	23.733	24.799	8.500	103,4	95,2	105,6
Maribor	1.291	1.530	1.412	15.352	14.773	5.514	102,5	92,3	103,4
Murska Sobota	660	1.029	777	7.425	7.611	3.304	96,5	75,5	110,1
Nova Gorica	466	383	535	4.796	4.852	1.808	126,5	139,7	110,9
Novo mesto	382	507	513	4.597	4.551	1.837	122,7	101,2	110,2
Ptuj	371	531	552	5.277	5.215	1.969	115,2	104,0	113,4
Sevnica	245	459	388	3.390	3.726	1.345	98,0	84,5	96,7
Trbovlje	249	248	296	2.931	2.851	1.100	141,6	119,4	115,8
Velenje	678	685	664	7.537	7.413	2.632	98,2	96,9	104,2

Tabela 7a: Odjavljene brezposelne osebe, statistične regije

Kohezijska/statistična regija	II 14	III 14	IV 14	I-XII 12	I-XII 13	I-IV 14	Indeks		
							IV 14 IV 13	IV 14 III 14	I-IV 14 II 14
SLOVENIJA	8.052	10.406	10.253	101.551	102.390	37.698	108,1	98,5	105,3
Vzhodna Slovenija	4.842	6.277	5.955	59.603	59.316	22.476	108,8	94,9	106,8
Jugovzhodna Slovenija	491	662	656	6.189	6.091	2.404	115,5	99,1	109,8
Koroška	376	415	401	3.806	3.956	1.544	103,1	96,6	114,8
Notranjsko-kraška	157	237	289	2.514	2.452	896	132,0	121,9	105,8
Podravska	1.619	2.008	1.908	20.116	19.550	7.303	107,6	95,0	106,9
Pomurska	670	1.020	784	7.508	7.662	3.313	98,9	76,9	110,5
Savinjska	1.076	1.284	1.307	13.856	13.681	4.803	110,9	101,8	102,0
Spodnjeposavska	256	461	392	3.405	3.720	1.368	99,7	85,0	99,9
Zasavska	197	190	218	2.209	2.204	845	137,1	114,7	112,5
Zahodna Slovenija	3.097	3.909	4.147	39.556	41.074	14.632	110,9	106,1	105,4
Gorenjska	909	700	931	9.150	9.317	2.540	106,5	133,0	102,6
Goriška	444	472	402	4.833	4.995	1.318	97,1	85,2	107,8
Obalno-kraška	441	381	513	5.134	5.535	1.335	105,6	134,6	89,7
Osrednjeslovenska	1.685	1.544	2.063	20.439	21.227	5.292	122,1	133,6	106,7
Občina izven RS	113	220	151	2.392	2.000	590	56,1	68,6	66,4

Tabela 8: Odjavljene brezposelne osebe po razlogih odjave, območne službe

Območna služba	Odjavljeni skupaj			zaposlitev oz. samozaposlitev			prehod v neaktivnost			kršitev obveznosti			drugi razlogi		
	<u>I-IV 14</u>			<u>I-IV 14</u>			<u>I-IV 14</u>			<u>I-IV 14</u>			<u>I-IV 14</u>		
	IV 14	I-IV 14	I-IV 13	IV 14	I-IV 14	I-IV 13	IV 14	I-IV 14	I-IV 13	IV 14	I-IV 14	I-IV 13	IV 14	I-IV 14	I-IV 13
SLOVENIJA	10.253	37.698	105,3	7.624	28.308	120,4	748	3.536	95,6	1.146	3.131	58,9	735	2.723	82,9
Celje	988	3.539	102,0	715	2.632	111,9	98	382	100,3	111	256	58,7	64	269	89,1
Koper	843	2.596	96,3	661	1.984	131,7	41	221	90,2	96	217	30,4	45	174	75,7
Kranj	991	3.554	105,7	714	2.441	120,1	64	346	89,2	134	470	81,3	79	297	81,8
Ljubljana	2.294	8.500	105,6	1.715	6.386	123,5	212	881	89,3	228	772	59,7	139	461	77,5
Maribor	1.412	5.514	103,4	1.053	4.276	117,8	100	424	97,5	168	473	61,3	91	341	69,0
Murska Sobota	777	3.304	110,1	629	2.750	122,1	51	242	92,4	55	120	55,8	42	192	70,8
Nova Gorica	535	1.808	110,9	403	1.287	120,5	41	194	108,4	44	119	70,8	47	208	96,3
Novo mesto	513	1.837	110,2	382	1.361	122,2	29	204	98,1	72	172	86,4	30	100	68,5
Ptuj	552	1.969	113,4	368	1.428	121,3	25	149	96,8	90	167	84,3	69	225	108,7
Sevnica	388	1.345	96,7	306	1.032	103,6	29	139	82,2	14	73	56,6	39	101	104,1
Trbovlje	296	1.100	115,8	222	806	125,7	28	154	115,8	28	78	87,6	18	62	71,3
Velenje	664	2.632	104,2	456	1.925	122,9	30	200	125,8	106	214	40,8	72	293	105,4

Tabela 9: Kategorije registriranih brezposelnih oseb, območne službe

Območna služba	Vsi		ženske			iskalci prve zaposlitve			invalidi		
	<u>IV 14</u>		<u>IV 14</u>			<u>IV 14</u>			<u>IV 14</u>		
	IV 14	IV 13	IV 14	%	IV 13	IV 14	%	IV 13	IV 14	%	IV 13
SLOVENIJA	123.636	101,9	60.310	48,8	105,3	21.404	17,3	121,8	18.091	14,6	101,9
Celje	13.063	103,4	6.657	51,0	107,5	2.148	16,4	122,5	1.924	14,7	110,6
Koper	8.404	107,3	3.950	47,0	114,3	1.096	13,0	126,9	1.175	14,0	105,1
Kranj	8.851	102,9	4.231	47,8	104,3	1.430	16,2	137,5	1.060	12,0	106,9
Ljubljana	33.992	105,1	15.988	47,0	110,1	6.695	19,7	128,0	3.741	11,0	102,3
Maribor	16.475	101,1	8.172	49,6	103,1	2.726	16,5	114,4	2.430	14,7	104,4
Murska Sobota	8.696	97,8	4.517	51,9	102,2	1.421	16,3	106,5	2.105	24,2	97,2
Nova Gorica	5.724	97,9	2.596	45,4	104,3	863	15,1	127,3	766	13,4	99,1
Novo mesto	6.880	101,0	3.328	48,4	105,2	1.484	21,6	116,4	1.119	16,3	103,5
Ptuj	4.365	91,5	2.135	48,9	90,2	677	15,5	100,7	847	19,4	96,3
Sevnica	4.781	99,7	2.366	49,5	107,4	827	17,3	126,8	886	18,5	101,1
Trbovlje	4.607	108,4	2.207	47,9	112,1	812	17,6	120,1	568	12,3	106,8
Velenje	7.798	94,5	4.163	53,4	92,1	1.225	15,7	120,9	1.470	18,9	91,8

Tabela 9a: Kategorije registriranih brezposelnih oseb, statistične regije

Kohezijska/statistična regija	Vsi		ženske			iskalci prve zaposlitve			invalidi		
	<u>IV 14</u>		<u>IV 14</u>			<u>IV 14</u>			<u>IV 14</u>		
	IV 14	IV 13	IV 14	%	IV 13	IV 14	%	IV 13	IV 14	%	IV 13
SLOVENIJA	123.636	101,9	60.310	48,8	105,3	21.404	17,3	121,8	18.091	14,6	101,9
Vzhodna Slovenija	71.661	100,3	36.227	50,6	103,0	12.449	17,4	117,0	12.101	16,9	101,9
Jugovzhodna Slovenija	9.541	102,3	4.773	50,0	107,2	2.160	22,6	119,2	1.534	16,1	105,4
Koroška	4.212	93,3	2.333	55,4	89,3	702	16,7	125,6	947	22,5	93,7
Notranjsko-kraška	2.991	100,0	1.469	49,1	108,3	421	14,1	119,9	522	17,5	108,3
Podravska	20.716	99,1	10.265	49,6	100,1	3.346	16,2	112,2	3.292	15,9	102,3
Pomurska	8.782	97,9	4.575	52,1	101,8	1.485	16,9	106,9	2.091	23,8	97,0
Savinjska	17.114	102,1	8.747	51,1	105,2	2.842	16,6	120,8	2.461	14,4	105,3
Spodnjeposavska	4.801	99,8	2.382	49,6	107,3	850	17,7	125,9	868	18,1	100,6
Zasavska	3.504	110,6	1.683	48,0	114,6	643	18,4	123,2	386	11,0	109,7
Zahodna Slovenija	50.996	104,7	23.616	46,3	109,0	8.586	16,8	130,4	5.945	11,7	102,1
Gorenjska	9.077	103,5	4.360	48,0	105,7	1.502	16,5	138,8	1.071	11,8	106,1
Goriška	5.878	98,4	2.661	45,3	105,0	922	15,7	128,4	777	13,2	100,1
Obalno-kraška	6.344	109,0	2.857	45,0	115,3	775	12,2	127,7	815	12,8	104,8
Osrednjeslovenska	29.697	105,5	13.738	46,3	109,7	5.387	18,1	129,0	3.282	11,1	100,6
Občina izven RS	979	83,3	467	47,7	102,4	369	37,7	106,6	45	4,6	95,7

Tabela 10: Registrirane brezposelne osebe po starosti, območne službe

Območna služba	Skupaj		15-29 let			30-39 let			40-49 let			50-59 let			60 let ali več		
	IV 14		IV 14			IV 14			IV 14			IV 14			IV 14		
	IV 14	IV 13	IV 14	%	IV 13	IV 14	%	IV 13	IV 14	%	IV 13	IV 14	%	IV 13	IV 14	%	IV 13
SLOVENIJA	123.636	101,9	31.911	25,8	111,5	29.203	23,6	103,5	24.107	19,5	98,7	34.364	27,8	93,9	4.051	3,3	116,0
Celje	13.063	103,4	1.369	10,5	109,9	3.103	23,8	106,3	2.686	20,6	100,7	3.532	27,0	96,6	313	2,4	112,6
Koper	8.404	107,3	635	7,6	118,9	2.163	25,7	113,3	1.609	19,1	104,0	2.461	29,3	95,8	354	4,2	125,1
Kranj	8.851	102,9	878	9,9	117,8	1.967	22,2	101,7	1.537	17,4	102,2	2.743	31,0	91,7	336	3,8	135,5
Ljubljana	33.992	105,1	2.761	8,1	117,0	8.857	26,1	107,5	6.500	19,1	101,6	8.722	25,7	94,9	1.242	3,7	111,5
Maribor	16.475	101,1	1.528	9,3	106,8	3.752	22,8	100,5	3.399	20,6	100,6	4.674	28,4	95,8	632	3,8	118,1
Murska Sobota	8.696	97,8	1.007	11,6	105,0	1.634	18,8	91,1	1.804	20,7	98,7	2.736	31,5	94,3	330	3,8	116,6
Nova Gorica	5.724	97,9	464	8,1	111,0	1.363	23,8	97,6	1.093	19,1	95,8	1.672	29,2	88,6	189	3,3	121,2
Novo mesto	6.880	101,0	839	12,2	106,1	1.547	22,5	103,0	1.401	20,4	94,8	1.929	28,0	98,6	153	2,2	115,9
Ptuj	4.365	91,5	482	11,0	99,9	901	20,6	95,2	816	18,7	81,1	1.301	29,8	88,1	126	2,9	105,0
Sevnica	4.781	99,7	549	11,5	118,1	1.020	21,3	104,5	992	20,7	91,9	1.339	28,0	89,4	142	3,0	93,4
Trbovlje	4.607	108,4	540	11,7	110,9	1.108	24,1	112,1	841	18,3	105,5	1.217	26,4	103,1	84	1,8	140,0
Velenje	7.798	94,5	940	12,1	106,9	1.788	22,9	95,9	1.429	18,3	88,6	2.038	26,1	84,8	150	1,9	114,5

Tabela 10a: Registrirane brezposelne osebe po starosti, statistične regije

Kohezijska/ statistična regija	Skupaj		15-29 let			30-39 let			40-49 let			50-59 let			60 let ali več		
	IV 14		IV 14			IV 14			IV 14			IV 14			IV 14		
	IV 14	IV 13	IV 14	%	IV 13	IV 14	%	IV 13	IV 14	%	IV 13	IV 14	%	IV 13	IV 14	%	IV 13
SLOVENIJA	123.636	101,9	11992	9,7	111,5	29.203	23,6	103,5	24.107	19,5	98,7	34.364	27,79	93,9	4.051	13,1	98,0
Vzhodna Slovenija	71.661	100,3	19.286	26,9	108,0	16.653	22,6	103,8	14.677	20,0	99,1	20.282	28,3	93,9	2.009	2,7	111,8
Jugovzhodna Slovenija	9.541	102,3	2.730	28,6	108,4	2.275	23,4	105,1	1.896	19,5	98,4	2.506	26,27	98,5	195	2,0	118,9
Koroška	4.212	93,3	1.261	29,9	112,1	1.007	23,2	96,7	856	19,7	87,6	1.120	26,59	84,5	63	1,4	114,5
Notranjsko-kraška	2.991	100,0	724	24,2	108,1	695	22,1	112,5	583	18,5	102,8	1.001	33,47	91,5	102	3,2	114,6
Podravska	20.716	99,1	5.156	24,9	105,7	4.708	22,2	101,4	4.366	20,5	99,2	6.102	29,46	94,0	740	3,5	114,2
Pomurska	8.782	97,9	2.264	25,8	104,6	1.804	19,6	95,2	1.910	20,8	99,2	2.783	31,69	94,1	324	3,5	117,0
Savinjska	17.114	102,1	4.782	27,9	107,6	4.177	24,0	107,4	3.407	19,5	103,0	4.536	26,5	93,7	390	2,2	106,3
Spodnjeposavska	4.801	99,8	1.314	27,4	117,1	1.095	22,0	104,6	1.030	20,7	90,7	1.356	28,24	89,5	140	2,8	92,7
Zasavska	3.504	110,6	1.055	30,1	112,4	892	25,4	119,4	629	17,9	109,6	878	25,06	104,8	55	1,6	119,6
Zahodna Slovenija	50.996	104,7	12.293	24,1	118,2	12.955	24,9	108,3	10.066	19,3	103,7	14.417	28,27	94,1	1.919	3,7	118,2
Gorenjska	9.077	103,5	2.362	26,0	118,9	2.110	22,5	102,9	1.636	17,5	101,6	2.806	30,91	92,0	328	3,5	132,3
Goriška	5.878	98,4	1.481	25,2	111,5	1.488	24,4	103,0	1.144	18,8	97,1	1.723	29,31	88,3	186	3,0	123,2
Obalno-kraška	6.344	109,0	1.292	20,4	121,7	1.740	26,6	118,2	1.298	19,8	110,2	1.877	29,59	96,3	272	4,2	124,8
Osrednjeslovenska	29.697	105,5	7.158	24,1	118,8	7.617	25,3	108,8	5.988	19,9	104,2	8.011	26,98	95,6	1.133	3,8	112,6
Občina izven RS	979	83,3	332	33,9	93,8	325	31,3	81,0	208	20,0	72,2	151	15,42	81,9	16	1,5	76,2

Tabela 11: Registrirane brezposelne osebe po ravni izobrazbe, območne službe

Območna služba	Skupaj		1+2 OŠ ali manj			3+4 - nižje, srednje poklicno izobr.			5 - srednje tehniško, strokovno, splošno izobr.			6+7+8 terciarno izob.		
	IV 14		IV 14			IV 14			IV 14			IV 14		
	IV 14	IV 13	IV 14	%	IV 13	IV 14	%	IV 13	IV 14	%	IV 13	IV 14	%	IV 13
Slovenija	123.636	101,9	34.704	28,1	100,0	35.557	28,8	97,1	34.108	27,6	106,0	19.267	15,6	108,0
Celje	13.063	103,4	3.492	26,7	102,5	4.061	31,1	99,5	3.590	27,5	105,3	1.920	14,7	110,4
Koper	8.404	107,3	2.486	29,6	108,8	2.386	28,4	100,2	2.379	28,3	112,4	1.153	13,7	109,6
Kranj	8.851	102,9	2.399	27,1	98,6	2.512	28,4	99,4	2.591	29,3	111,0	1.349	15,2	103,2
Ljubljana	33.992	105,1	8.824	26,0	101,8	8.616	25,3	99,0	9.930	29,2	109,7	6.622	19,5	111,7
Maribor	16.475	101,1	4.332	26,3	101,2	4.889	29,7	97,8	4.689	28,5	102,3	2.565	15,6	105,8
Murska Sobota	8.696	97,8	3.028	34,8	98,4	2.733	31,4	93,7	1.973	22,7	102,7	962	11,1	98,8
Nova Gorica	5.724	97,9	1.729	30,2	97,8	1.538	26,9	92,2	1.489	26,0	99,6	968	16,9	105,4
Novo mesto	6.880	101,0	2.475	36,0	102,2	2.023	29,4	94,1	1.537	22,3	107,5	845	12,3	104,2
Ptuj	4.365	91,5	1.095	25,1	87,8	1.424	32,6	88,5	1.279	29,3	92,6	567	13,0	106,4
Sevnica	4.781	99,7	1.418	29,7	92,9	1.509	31,6	91,8	1.216	25,4	111,8	638	13,3	118,6
Trbovlje	4.607	108,4	1.463	31,8	107,3	1.356	29,4	106,3	1.265	27,5	110,6	523	11,4	112,5
Velenje	7.798	94,5	1.963	25,2	88,6	2.510	32,2	94,4	2.170	27,8	97,3	1.155	14,8	100,7

Tabela 11a: Registrirane brezposelne osebe po ravni izobrazbe, statistične regije

Kohezijska/statistična regija	Skupaj		1+2 OŠ ali manj			3+4 - nižje, srednje poklicno izobr.			5 - srednje tehniško, strok., splošno izobr.			6+7+8 terciarno izob.		
	IV 14		IV 14			IV 14			IV 14			IV 14		
	IV 14	IV 13	IV 14	%	IV 13	IV 14	%	IV 13	IV 14	%	IV 13	IV 14	%	IV 13
SLOVENIJA	123.636	101,9	34.704	28,1	100,0	35.557	28,8	97,1	34.108	27,6	106,0	19.267	15,6	108,0
Vzhodna Slovenija	71.661	100,3	20.575	28,7	99,1	21.819	30,4	96,2	19.171	26,8	103,3	10.096	14,1	106,8
Jugovzhodna Slovenija	9.541	102,3	3.345	35,1	104,0	2.867	30,0	95,7	2.165	22,7	106,8	1.164	12,2	107,0
Koroška	4.212	93,3	998	23,7	86,6	1.369	32,5	89,4	1.159	27,5	97,0	686	16,3	108,0
Notranjsko-kraška	2.991	100,0	916	30,6	95,3	837	28,0	96,5	809	27,0	103,5	429	14,3	112,3
Podravska	20.716	99,1	5.324	25,7	98,5	6.287	30,3	95,1	5.976	28,8	100,8	3.129	15,1	105,7
Pomurska	8.782	97,9	3.006	34,2	98,4	2.715	30,9	93,6	2.030	23,1	102,7	1.031	11,7	99,3
Savinjska	17.114	102,1	4.487	26,2	101,0	5.237	30,6	99,7	4.811	28,1	103,5	2.579	15,1	106,5
Spodnjeposavska	4.801	99,8	1.408	29,3	92,8	1.485	30,9	92,2	1.241	25,8	111,0	667	13,9	117,8
Zasavska	3.504	110,6	1.091	31,1	108,0	1.022	29,2	111,1	980	28,0	112,3	411	11,7	112,9
Zahodna Slovenija	50.996	104,7	13.647	26,8	102,6	13.517	26,5	99,2	14.791	29,0	109,6	9.041	17,7	109,1
Gorenjska	9.077	103,5	2.427	26,7	99,2	2.544	28,0	99,5	2.663	29,3	110,9	1.458	16,1	105,6
Goriška	5.878	98,4	1.737	29,6	98,8	1.549	26,4	92,3	1.563	26,6	100,1	1.458	24,8	105,8
Obalno-kraška	6.344	109,0	1.757	27,7	110,6	1.859	29,3	104,2	1.824	28,8	114,9	1.458	23,0	104,8
Osrednjeslovenska	29.697	105,5	7.726	26,0	102,9	7.565	25,5	99,4	8.741	29,4	110,0	1.458	4,9	111,4
Občina izven RS	979	83,3	482	49,2	76,0	221	22,6	72,5	146	14,9	104,3	130	13,3	135,4

Tabela 12: Registrirane brezposelne osebe po trajanju brezposelnosti, območne službe

Območna služba	Skupaj		do 2 meseca			3 do 5 mesecev			6 do 11 mesecev			12 do 23 mesecev			24 ali več mesecev		
	<u>IV 14</u>		<u>IV 14</u>			<u>IV 14</u>			<u>IV 14</u>			<u>IV 14</u>			<u>IV 14</u>		
	IV 14	IV 13	IV 14	%	IV 13	IV 14	%	IV 13	IV 14	%	IV 13	IV 14	%	IV 13	IV 14	%	IV 13
SLOVENIJA	123.636	101,9	18.754	15,2	97,3	21.078	17,0	84,7	23.149	18,7	102,4	25.420	20,6	121,1	35.235	28,5	105,0
Celje	13.063	103,4	1.870	14,3	98,0	2.081	15,9	79,2	2.436	18,6	99,9	2.879	22,0	134,5	3.797	29,1	107,8
Koper	8.404	107,3	1.338	15,9	91,8	1.649	19,6	89,3	1.738	20,7	104,6	1.829	21,8	151,9	1.850	22,0	111,0
Kranj	8.851	102,9	1.766	20,0	104,2	1.808	20,4	84,2	1.783	20,1	107,5	1.738	19,6	120,4	1.756	19,8	105,9
Ljubljana	33.992	105,1	5.091	15,0	97,0	5.304	15,6	82,3	6.599	19,4	103,2	7.644	22,5	131,1	9.354	27,5	110,9
Maribor	16.475	101,1	2.583	15,7	93,1	2.831	17,2	88,5	2.957	17,9	114,3	3.064	18,6	108,3	5.040	30,6	102,8
Murska Sobota	8.696	97,8	1.096	12,6	98,6	1.547	17,8	92,7	1.610	18,5	124,9	1.231	14,2	93,7	3.212	36,9	91,5
Nova Gorica	5.724	97,9	836	14,6	96,4	951	16,6	76,6	1.180	20,6	87,1	1.347	23,5	131,9	1.410	24,6	103,3
Novo mesto	6.880	101,0	841	12,2	96,2	996	14,5	87,2	1.069	15,5	86,6	1.434	20,8	100,6	2.540	36,9	118,9
Ptuj	4.365	91,5	846	19,4	100,6	907	20,8	87,9	724	16,6	83,9	760	17,4	95,0	1.128	25,8	91,4
Sevnica	4.781	99,7	592	12,4	101,0	763	16,0	82,0	835	17,5	111,9	875	18,3	100,8	1.716	35,9	103,0
Trbovlje	4.607	108,4	611	13,3	107,6	798	17,3	109,6	805	17,5	95,7	982	21,3	112,6	1.411	30,6	113,8
Velenje	7.798	94,5	1.284	16,5	95,1	1.443	18,5	76,6	1.413	18,1	91,4	1.637	21,0	132,3	2.021	25,9	90,5

Tabela 12a: Registrirane brezposelne osebe po trajanju brezposelnosti, statistične regije

Območna služba	Skupaj		do 2 meseca			3 do 5 mesecev			6 do 11 mesecev			12 do 23 mesecev			24 ali več mesecev		
	<u>IV 14</u>		<u>IV 14</u>			<u>IV 14</u>			<u>IV 14</u>			<u>IV 14</u>			<u>IV 14</u>		
	IV 14	IV 13	IV 14	%	IV 13	IV 14	%	IV 13	IV 14	%	IV 13	IV 14	%	IV 13	IV 14	%	IV 13
SLOVENIJA	123.636	101,9	18.754	15,2	97,3	21.078	17,0	84,7	23.149	18,7	102,4	25.420	20,6	121,1	35.235	28,5	105,0
Celje	71.661	100,3	10.341	14,4	96,3	12.156	17,0	86,0	12.898	18,0	102,1	14.068	19,6	114,3	22.198	31,0	102,6
Koper	9.541	102,3	1.177	12,3	95,6	1.381	14,5	90,3	1.519	15,9	88,7	1.989	20,8	104,1	3.475	36,4	118,1
Kranj	4.212	93,3	697	16,5	88,7	732	17,4	75,2	760	18,0	90,3	863	20,5	146,3	1.160	27,5	87,7
Ljubljana	2.991	100,0	413	13,8	86,0	484	16,2	69,6	598	20,0	88,5	767	25,6	153,4	729	24,4	113,7
Maribor	20.716	99,1	3.331	16,1	94,0	3.712	17,9	88,7	3.671	17,7	107,3	3.831	18,5	106,2	6.171	29,8	100,4
Murska Sobota	8.782	97,9	1.101	12,5	97,7	1.554	17,7	92,4	1.653	18,8	126,3	1.251	14,2	94,7	3.223	36,7	91,2
Nova Gorica	17.114	102,1	2.546	14,9	100,4	2.888	16,9	80,2	3.208	18,7	98,6	3.731	21,8	130,0	4.741	27,7	105,4
Novo mesto	4.801	99,8	602	12,5	101,5	779	16,2	83,7	850	17,7	112,9	877	18,3	101,4	1.693	35,3	101,4
Ptuj	3.504	110,6	474	13,5	108,5	626	17,9	115,1	639	18,2	97,0	759	21,7	118,8	1.006	28,7	113,3
Sevnica	50.996	104,7	8.105	15,9	99,3	8.709	17,1	83,9	10.059	19,7	103,0	11.173	21,9	131,3	12.950	25,4	108,9
Trbovlje	9.077	103,5	1.782	19,6	103,9	1.843	20,3	85,3	1.853	20,4	109,8	1.774	19,5	118,0	1.825	20,1	107,0
Velenje	5.878	98,4	867	14,7	95,8	985	16,8	78,4	1.213	20,6	87,6	1.380	23,5	132,2	1.433	24,4	103,7

Tabela 13: Prejemniki denarnega nadomestila, območne službe

Območna služba	Prejemniki,			Indeks		Delež prejemnikov DN v brezposelnosti, v %	
	skupaj			<u>III 14</u>	<u>Ø I-III 14</u>	III 13	III 14
	II 14	III 14	Ø I-III 14	III 13	Ø I-III 13		
SLOVENIJA	33.048	31.333	32.712	81,6	83,3	31,3	24,7
Celje	3.137	3.023	3.112	78,0	79,6	30,5	22,6
Koper	2.555	2.428	2.528	80,9	83,5	37,8	27,7
Kranj	3.179	3.034	3.129	86,0	86,0	40,0	33,2
Ljubljana	8.248	7.992	8.221	79,4	82,1	31,0	23,2
Maribor	4.493	4.238	4.448	84,9	86,2	30,4	25,2
Murska Sobota	2.489	2.147	2.415	89,7	92,8	26,0	23,6
Nova Gorica	1.727	1.616	1.721	73,8	76,2	37,0	27,2
Novo mesto	1.520	1.432	1.516	79,5	79,5	26,3	20,4
Ptuj	1.363	1.276	1.303	85,2	84,2	30,8	27,9
Sevnica	1.139	1.060	1.133	75,1	77,0	28,5	21,4
Trbovlje	1.035	1.021	1.045	98,4	97,7	24,6	22,0
Velenje	2.163	2.066	2.143	79,5	79,6	31,4	26,0

Tabela 14: Izvajanje Zakona o zaposlitveni rehabilitaciji in zaposlovanju invalidov, območne službe

Območna služba	Število brezposelnih invalidov			Obravnavani na rehabilitacijski komisiji IV 14	Novo vključeni v zaposlitveno rehabilitacijo IV 14	Ocena zaposljivosti (izdane odločbe)			Zaposleni invalidi		
	III 14	IV 14	IV 13			zaposljivi v podp. dej. IV 14	invalidi zaposljivi v zaščitni zap. IV 14	invalidi nezaposljivi IV 14	vsi IV 14	v zaščitni zaposlitvi IV 14	v podporni zaposlitvi IV 14
SLOVENIJA	18.127	18.091	101,6	128	103	7	9	10	245	6	1
Celje	1.930	1.924	110,4	-	3	1	2	1	17	1	-
Koper	1.169	1.175	105,2	9	-	1	-	-	9	-	-
Kranj	1.061	1.060	105,4	11	13	-	1	-	17	-	1
Ljubljana	3.751	3.741	102,7	21	25	-	1	3	50	3	-
Maribor	2.431	2.430	104,2	25	18	-	-	2	39	2	-
Murska Sobota	2.123	2.105	97,3	11	16	2	-	-	43	-	-
Nova Gorica	769	766	100,4	-	4	2	-	-	9	-	-
Novo mesto	1.112	1.119	103,5	16	1	-	1	-	9	-	-
Ptuj	864	847	95,1	8	6	-	-	-	13	-	-
Sevnica	882	886	99,6	6	1	-	-	-	9	-	-
Trbovlje	562	568	108,4	7	4	-	1	-	6	-	-
Velenje	1.473	1.470	91,5	14	12	1	3	4	24	-	-

Tabela 15: Storitve Zavoda pri iskanju zaposlitve in načrtovanju kariere, območne službe

	SLO	CE	KP	KR	LJ	MB	MS	NG	NM	PT	SE	TR	VE
SPLOŠNO SVETOVANJE IN INFORMIRANJE - VKO													
Informiranje													
informativni seminar	7.136	750	567	8	1.722	399	250	240	917	575	671	154	883
EURES individualno informiranje in svetovanje	218	12	118	19	60	-	-	-	-	-	9	-	-
EURES skupinsko informiranje in svetovanje	978	84	66	23	289	205	75	93	-	28	64	-	51
Osnovno karierno svetovanje													
osnovno karierno svetovanje	139.901	20.041	8.350	9.264	32.244	20.483	11.678	5.812	6.242	5.037	5.808	4.939	10.003
zaposlitveni načrt	135.108	16.618	10.087	8.703	32.180	18.805	10.818	5.827	4.832	7.606	5.015	5.370	9.247
Poglobljeno karierno svetovanje													
poklicni svetovalec	4.778	909	740	134	1.455	275	247	168	312	127	180	219	12
rehabilitacijski svetovalec	3.649	299	54	213	722	334	362	83	273	277	220	51	761
zdravstveno zaposlitveno svetovanje	142	-	-	17	49	-	52	-	-	-	6	2	16
INFORMIRANJE IN SVETOVANJE V KARIERNIH SREDIŠČIH													
uporaba storitev v kariernem središču	39.633	2.262	652	9.449	9.097	1.922	2.634	3.828	1.227	2.219	1.459	1.691	3.193
skupinske oblike v kariernem središču	7.260	2.898	484	1.020	481	754	189	62	74	646	447	153	52
UČENJE VEŠČIN VODENJA KARIERE													
Delavnice ZRSZ	59	-	-	-	-	11	-	-	37	11	-	-	-
Delavnica Kariera po petdesetem	477	78	29	57	85	33	25	45	-	29	15	26	55
Delavnica Učinkovit nastop na trgu dela	3.448	411	249	317	760	364	370	181	47	141	98	165	345
Delavnica Svetovalnica	1.909	225	87	157	506	198	178	104	2	121	52	38	241
POSREDOVANJE													
napotnica	40.504	6.082	2.306	3.612	7.841	6.236	3.776	2.233	1.033	1.144	954	923	4.364
obvestilo	14.459	692	1.068	1.348	6.873	1.298	518	350	277	559	660	225	591
predhodno preverjanje	149.001	17.575	8.306	19.630	40.721	16.917	9.770	9.096	4.285	2.493	6.179	3.335	10.694
sodelovanje z delodajalci pri izboru kandidatov	1.899	422	38	2	371	187	421	50	207	7	104	61	29

Tabela 16: Število novosklenjenih pogodb z osebo, april 2014, območne službe

UKREP/AKTIVNOST/PODAKTIVNOST	SKUPAJ	Območne službe											
		CE	KP	KR	LJ	MB	MS	NG	NM	PT	SE	TR	VE
SKUPAJ APZ	3.066	343	174	162	937	327	319	81	110	205	100	144	164
UKREP 1: USPOSABLJANJE IN IZOBRAŽEVANJE													
1.1.1.1. NPK- Priprave na potrjevanje	319	9	32	6	132	17	29	8	30	5	9	29	13
1.1.1.2. NPK Potrjevanje	93	17	3	2	30	5	14	-	7	-	4	5	6
1.1.2.1. Institucionalno usposabljanje	1.284	104	93	59	549	117	86	21	22	130	24	48	31
1.1.2.3. Vključitev brezposelnih oseb v podporne in razvojne programe	12	-	-	-	-	12	-	-	-	-	-	-	-
1.1.2.6. PUM Projektno učenje za mlade 2013-2015	9	1	1	4	-	-	1	-	-	-	-	1	1
1.1.4.4. Usposabljanje na delovnem mestu 2012/2013	396	59	11	25	97	42	26	8	15	18	31	12	52
1.1.4.5. Delovni preizkus	2	-	-	-	-	-	-	-	-	1	1	-	-
1.2.1.2. Programi formalnega izobraževanja 2012/2013	8	-	-	-	-	3	4	1	-	-	-	-	-
UKREP 3: SPODBUDE ZA ZAPOSILITEV													
3.1.1.7. Zaposli me PLUS	379	71	13	43	43	15	67	12	24	24	15	28	24
3.1.1.8. Zaposli.me 5/2014	35	21	-	-	-	-	1	-	1	2	5	5	-
3.2.1.2. Povračilo prispevkov na podlagi ZRPPR1015	3	-	-	-	-	-	3	-	-	-	-	-	-
UKREP 4: KREIRANJE NOVIH DELOVNIH MEST													
4.1.1.1. Javna dela	526	61	21	23	86	116	88	31	11	25	11	16	37

Tabela 17: Število aktivnih pogodb z osebo, januar - april 2014, območne službe

UKREP/AKTIVNOST/PODAKTIVNOST	SKUPAJ	Območne službe											
		CE	KP	KR	LJ	MB	MS	NG	NM	PT	SE	TR	VE
SKUPAJ APZ	13.185	1.505	670	778	3.276	1.733	1.519	551	575	654	466	584	874
UKREP 1: USPOSABLJANJE IN IZOBRAŽEVANJE													
1.1.1.1. NPK- Priprave na potrjevanje	779	108	52	10	242	51	66	24	118	13	14	39	42
1.1.1.2. NPK Potrjevanje	489	57	18	31	172	46	41	10	43	8	32	14	17
1.1.2.1. Institucionalno usposabljanje	3.894	353	208	197	1.405	448	311	122	108	269	134	133	206
1.1.2.3. Vključitev brezposelnih oseb v podporne in razvojne programe	27	-	-	-	-	12	-	-	-	15	-	-	-
1.1.2.6. PUM Projektno učenje za mlade 2013-2015	329	45	31	56	29	24	22	40	21	-	4	23	34
1.1.4.4. Usposabljanje na delovnem mestu 2012/2013	1.982	263	106	153	477	209	121	88	84	85	107	122	167
1.1.4.5. Delovni preizkus	2	-	-	-	-	-	-	-	-	1	1	-	-
1.2.1.2. Programi formalnega izobraževanja 2012/2013	85	1	-	3	8	39	16	3	4	10	1	-	-
UKREP 3: SPODBUDE ZA ZAPOSILITEV													
3.1.1.4. Zaposli.me 2012/2013	3	-	-	-	-	-	-	-	-	-	3	-	-
3.1.1.6. Program 50plus	8	-	2	-	2	1	-	2	-	-	-	1	-
3.1.1.7. Zaposli me PLUS	379	71	13	43	43	15	67	12	24	24	15	28	24
3.1.1.8. Zaposli.me 5/2014	35	21	-	-	-	-	1	-	1	2	5	5	-
3.2.1.2. Povračilo prispevkov na podlagi ZRPPR1015	19	-	-	-	-	-	17	-	-	2	-	-	-
3.2.1.3. Povračilo prispevkov - Program Pokolpje 2016	1	-	-	-	1	-	-	-	-	-	-	-	-
UKREP 4: KREIRANJE NOVIH DELOVNIH MEST													
4.1.1.1. Javna dela	4.789	505	227	250	681	888	857	241	172	225	142	218	383
UKREP 5: SPODBUJANJE SAMOZAPOSLIOVANJA													
5.2.1.2. Subvencije za samozaposlitev 2012	217	27	8	1	181	-	-	-	-	-	-	-	-
5.2.1.3. Samozaposlovanje 2014	147	54	5	34	35	-	-	9	-	-	8	1	1

Tabela 18: Število aktivnih pogodb z osebo, april 2014, območne službe

UKREP/AKTIVNOST/PODAKTIVNOST	SKUPAJ	Območne službe											
		CE	KP	KR	LJ	MB	MS	NG	NM	PT	SE	TR	VE
SKUPAJ APZ	21.010	2.217	1.287	1.633	5.830	2.801	1.620	1.010	900	868	718	807	1.319
UKREP 1: USPOSABLJANJE IN IZOBRAŽEVANJE													
1.1.1.1. NPK- Priprave na potrjevanje	552	84	40	6	185	42	31	24	56	6	14	30	34
1.1.1.2. NPK Potrjevanje	143	17	7	2	47	22	14	1	7	2	4	11	9
1.1.2.1. Institucionalno usposabljanje	2.955	196	182	132	1.194	302	190	90	95	210	101	117	146
1.1.2.3. Vključitev brezposelnih oseb v podporne in razvojne programe	27	-	-	-	-	12	-	-	-	15	-	-	-
1.1.2.6. PUM Projektno učenje za mlade 2013-2015	257	21	26	45	22	20	22	37	15	-	4	18	27
1.1.4.4. Usposabljanje na delovnem mestu 2012/2013	1.616	210	85	121	394	187	98	71	71	73	83	108	115
1.1.4.5. Delovni preizkus	2	-	-	-	-	-	-	-	-	1	1	-	-
1.2.1.2. Programi formalnega izobraževanja 2012/2013	223	9	1	4	47	38	17	9	71	16	9	-	2
UKREP 3: SPODBUDE ZA ZAPOSILITEV													
3.1.1.4. Zaposli.me 2012/2013	2.993	376	177	249	890	312	126	157	150	97	113	103	243
3.1.1.5. Spodbujanje zaposlovanja prejemnikov DSP	157	37	8	9	49	23	2	3	1	3	9	6	7
3.1.1.6. Program 50plus	634	74	33	56	195	100	21	33	31	12	31	14	34
3.1.1.7. Zaposli me PLUS	379	71	13	43	43	15	67	12	24	24	15	28	24
3.1.1.8. Zaposli.me 5/2014	35	21	-	-	-	-	1	-	1	2	5	5	-
UKREP 4: KREIRANJE NOVIH DELOVNIH MEST													
4.1.1.1. Javna dela	4.383	451	201	226	613	841	788	216	163	211	127	196	350
4.1.2.6. Priložnost zame 2012/2013	42	9	2	3	15	2	5	1	-	2	1	1	1
4.1.2.7. Prvi izziv	731	57	80	90	205	212	13	18	2	6	2	7	39
4.2.1.2. Spodbujanje socialne vključenosti in enakih možnosti na trgu dela Katalog 2007	6	2	-	-	-	-	4	-	-	-	-	-	-
4.3.2. Spodbujanje socialne vključenosti in enakih možnosti na trgu dela	5	5	-	-	-	-	-	-	-	-	-	-	-
UKREP 5: SPODBUJANJE SAMOZAPOSLOVANJA													
5.2.1.2. Subvencije za samozaposlitev 2012	5.525	523	427	596	1.896	594	200	283	213	163	188	162	280
5.2.1.3. Samozaposlovanje 2014	345	54	5	51	35	79	21	55	-	25	11	1	8

Tabela 19: Število aktivnih pogodb z osebo konec aprila 2014, območne službe

UKREP/AKTIVNOST/PODAKTIVNOST	Območne službe												
	SKUPAJ	CE	KP	KR	LJ	MB	MS	NG	NM	PT	SE	TR	VE
SKUPAJ APZ	18.948	1.950	1.206	1.512	5.069	2.544	1.534	956	825	746	667	753	1.186
UKREP 1: USPOSABLJANJE IN IZOBRAŽEVANJE													
1.1.1.1. NPK- Priprave na potrjevanje	429	68	39	6	124	35	27	24	30	3	13	30	30
1.1.1.2. NPK Potrjevanje	46	-	3	1	19	7	-	-	3	2	3	6	2
1.1.2.1. Institucionalno usposabljanje	2.322	134	160	129	895	219	169	90	80	135	84	104	123
1.1.2.3. Vključitev brezposelnih oseb v podporne in razvojne programe	27	-	-	-	-	12	-	-	-	15	-	-	-
1.1.2.6. PUM Projektno učenje za mlade 2013-2015	254	21	24	45	22	20	21	37	15		4	18	27
1.1.4.4. Usposabljanje na delovnem mestu 2012/2013	1.212	125	62	97	308	150	80	49	55	56	65	84	81
1.1.4.5. Delovni preizkus	2	-	-	-	-	-	-	-	-	1	1	-	-
1.2.1.2. Programi formalnega izobraževanja 2012/2013	223	9	1	4	47	38	17	9	71	16	9	-	2
UKREP 3: SPODBUDE ZA ZAPOSILITEV													
3.1.1.4. Zaposli.me 2012/2013	2.713	347	170	216	773	290	117	145	140	88	103	103	221
3.1.1.5. Spodbujanje zaposlovanja prejemnikov DSP	136	31	8	7	43	18	2	3	1	3	8	6	6
3.1.1.6. Program 50plus	633	74	33	56	195	100	21	33	31	12	31	13	34
3.1.1.7. Zaposli me PLUS	379	71	13	43	43	15	67	12	24	24	15	28	24
3.1.1.8. Zaposli.me 5/2014	35	21	-	-	-	-	1	-	1	2	5	5	-
UKREP 4: KREIRANJE NOVIH DELOVNIH MEST													
4.1.1.1. Javna dela	4.290	446	196	224	602	812	781	212	161	201	125	189	341
4.1.2.6. Priložnost zame 2012/2013	39	9	2	3	14	1	5	1	-	1	1	1	1
4.1.2.7. Prvi izziv	331	10	63	34	53	156	1	3	-	1	1	3	6
4.2.1.2. Spodbujanje socialne vključenosti in enakih možnosti na trgu dela Katalog 2007	6	2	-	-	-	-	4	-	-	-	-	-	-
4.3.2. Spodbujanje socialne vključenosti in enakih možnosti na trgu dela	5	5	-	-	-	-	-	-	-	-	-	-	-
UKREP 5: SPODBUJANJE SAMOZAPOSLOVANJA													
5.2.1.2. Subvencije za samozaposlitev 2012	5.522	523	427	596	1.896	593	200	283	213	161	188	162	280
5.2.1.3. Samozaposlovanje 2014	344	54	5	51	35	78	21	55	-	25	11	1	8

Tabela 20: Delovna dovoljenja po vrstah

Vrsta delovnega dovoljenja	Izdana delovna dovoljenja				Veljavna delovna dovoljenja			
	I-XII 13	IV 14	I-IV 14	<u>I-IV 14</u> I-IV 13	XII 12	XII 13	IV 14	<u>IV 14</u> IV 13
SKUPAJ	21.033	1.469	6.627	92,4	32.734	27.124	26.006	80,6
Osebno delovno dovoljenje samozaposlitev	6.103 927	312 9	1.395 41	91,0 19,6	21.711 509	17.196 1.082	16.183 279	76,6 46,4
Dovoljenje za zaposlitev novo delovno dovoljenje brez kontrole trga dela	7.865 2.701 1.954	459 157 142	2.224 594 620	71,1 46,8 84,7	8.359 3.446 1.572	6.869 2.169 1.824	5.967 1.677 1.701	71,3 51,0 95,6
Dovoljenje za delo napoteni delavci poslovodni delavci sezonsko delo	3.009 485 1.016 784	218 52 109 50	993 266 421 268	78,2 119,3 119,6 74,0	2.640 154 1.924 1	2.429 197 1.678 4	2.671 422 1.918 182	96,9 138,4 121,2 78,4
Sporazum med RS in BIH o zaposlovanju državljanov BIH v Republiki Sloveniji	661	176	639	-	-	609	1.180	-
Izvajanje storitev brez del. dovoljenja	3.395	304	1.376	111,0	24	21	5	38,5

Tabela 21: Delovna dovoljenja po državljanstvu

Država	Izdana delovna dovoljenja				Veljavna delovna dovoljenja		
	I-XII 13	IV 14	I-IV 14	<u>I-IV 14</u> I-IV 13	XII 12	XII 13	IV 14
Skupaj	21.033	1.469	6.627	92,4	32.734	27.124	26.006
Države z območja nekdanje Jugoslavije	18.623	1.286	5.798	91,8	30.612	24.918	23.703
Bosna in Hercegovina	7.470	521	2.179	92,8	16.116	12.279	11.827
Srbija	3.505	314	1.620	81,9	4.289	3.906	3.900
Hrvaška	5.231	303	1.311	114,7	4.106	3.694	3.332
Kosovo	1.506	109	473	87,1	3.740	3.226	2.971
Makedonija	835	33	192	69,6	2.270	1.725	1.585
Črna gora	76	6	23	85,2	91	88	88
Druge države	2.410	183	829	96,5	2.122	2.206	2.303
Ruska federacija	588	64	300	143,5	526	718	839
Ukrajina	549	25	126	65,3	558	514	496
Kitajska	318	21	97	86,6	366	327	333
Tajska	78	13	30	115,4	87	67	71
Indija	67	26	36	300,0	58	62	59
Turčija	60	2	26	130,0	32	63	55
Združene države Amerike	229	2	23	29,1	45	47	52
Kazahstan	41	1	22	244,4	72	41	39
Moldavija republika	38	2	22	100,0	79	38	34
Dominikanska republika	29	2	17	70,8	24	35	33
Ostalo	413	25	130	85,0	275	294	292

Tabela 22: Delovna dovoljenja po področjih dejavnosti

Dejavnost	Izdana delovna dovoljenja				Veljavna delovna dovoljenja		
	I-XII 13	IV 14	I-IV 14	I-IV 14 I-IV 13	XII 12	XII 13	IV 14
SKUPAJ	21.033	1.469	6.627	92,4	32.734	27.124	26.006
A Kmetijstvo in lov, gozdarstvo, ribištvo	809	53	200	55,4	170	115	193
B Rudarstvo	26	-	-	-	18	9	6
C Predelovalne dejavnosti	1.959	123	619	84,2	3.590	2.146	1.760
D Oskrba z el. energijo, plinom in paro	52	-	3	15,8	17	13	13
E Oskr. z vodo; rav. z odpl., odp.; san. okolja	43	2	9	60,0	60	43	39
F Gradbeništvo	3.207	228	1.082	86,9	8.496	4.427	3.465
G Trgovina; vzdrž. in popravila mot. vozil	748	52	273	94,5	1.066	892	863
H Promet in skladiščenje	1.583	159	605	124,7	2.852	1.772	1.649
I Gostinstvo	1.191	105	547	119,7	1.144	766	792
J Informacijske in komunikacijske dej.	1.281	126	515	107,7	127	122	122
K Finančne in zavarovalniške dej.	10	1	8	200,0	17	9	18
L Poslovanje z nepremičninami	86	9	36	105,9	101	106	113
M Strokovne, znanstvene in tehnične dej.	1.000	84	351	105,7	747	688	650
N Druge raznovrstne poslovne dej.	509	57	279	111,6	683	324	347
O Javna uprava in obramba; obv. soc. varnost	7	-	1	100,0	1	1	1
P Izobraževanje	131	4	23	95,8	137	109	109
Q Zdravstvo in socialno varstvo	207	11	41	59,4	291	234	211
R Kulturne, razvedrilne in rekreac. dej.	820	55	274	102,6	160	75	47
S Druge dejavnosti	105	38	93	265,7	164	114	141
U Dejavnost eksteritorialnih organizacij in teles	-	-	-	-	-	-	1
Ni podatka o dejavnosti	7.259	362	1.668	-	12.893	15.159	15.466

Tabela 23: Delovna dovoljenja po OS sedeža delodajalca

Območna služba	Izdana delovna dovoljenja								Veljavna delovna dovoljenja			
	dovoljenje za zaposlitev		dovoljenje za delo		izvajanje storitev brez del. dov.		sporazum RS/BIH		dovoljenje za zaposlitev	dovoljenje za delo	izvajanje storitev brez del. dov.	sporazum RS/BIH
	IV 14	I-IV 14	IV 14	I-IV 14	IV 14	I-IV 14	IV 14	I-IV 14	IV 14	IV 14	IV 14	IV 14
SLOVENIJA	459	2.224	218	993	304	1.376	176	639	5.967	2.671	5	1.180
Celje	34	193	4	102	38	164	18	63	557	216	-	137
Koper	43	209	15	63		22	2	50	609	276	-	92
Kranj	36	159	8	23	2	20	18	33	405	128	-	60
Ljubljana	137	738	69	249	90	386	61	201	1.994	997	5	324
Maribor	61	251	4	29	10	129	38	132	721	127	-	252
Murska Sobota	21	84	3	7		52	1	4	165	18	-	17
Nova Gorica	10	77	3	31		31	2	14	171	106	-	29
Novo mesto	17	58	5	11		5	12	33	186	37	-	54
Ptuj	45	239	6	13	120	508	5	22	637	20	-	45
Sevnica	29	90	45	187	40	50	1	4	172	144	-	8
Trbovlje	9	29	1	3			1	38	62	15	-	49
Velenje	17	97	3	7	4	9	17	45	288	43	-	113
Ni podatka	-	-	52	268	-	-	-	-	-	544	-	-

Tabela 24: Državljanji EU, EGP in Švice, ki so se zaposlili v Sloveniji

Državljanstvo	Prijave M-1			<u>I-IV 14</u>
	I-XII 12	I-XII 13	I-IV 14	I-IV 13
Skupaj	7.254	8.206	3.277	125,1
Države EU	7.247	8.204	3.275	125,1
AT Avstrija	71	69	36	240,0
BE Belgija	9	18	11	183,3
BG Bolgarija	4.304	4.576	1.829	122,5
CY Ciper	1	2	-	-
CZ Češka republika	47	55	33	143,5
DK Danska	7	3	3	300,0
EE Estonija	3	7	2	40,0
FI Finska	4	4	-	-
FR Francija	53	59	11	78,6
EL Grčija	5	7	3	100,0
IE Irska	10	6	3	-
IT Italija	417	511	264	170,3
LV Latvija	3	6	1	50,0
LT Litva	22	18	5	125,0
LU Luksemburg	-	-	1	-
HU Madžarska	617	819	392	156,2
MT Malta	-	-	-	-
DE Nemčija	53	61	21	95,5
NL Nizozemska	38	27	7	100,0
PL Poljska	234	198	39	44,3
PT Portugalska	43	13	4	100,0
RO Romunija	614	1.027	374	128,5
SK Slovaška	619	615	205	101,0
ES Španija	24	41	9	69,2
SE Švedska	11	13	3	42,9
UK Združeno kraljestvo	38	49	19	211,1
Ostale države	7	2	2	200,0
Norveška	-	1	1	100,0
Švica	7	1	1	-

Tabela 25: Število in struktura registrirane brezposelnosti, občine

Statistična regija/ občina	marec 2014							
	Reg. brezp. osebe, skupaj	ženske	dolgotrajno brezposelni	stari 15-29 let	stari 50 let ali več	OŠ ali manj	3+4+5 srednješol. izobrazba	6+7+8 višje-, visoko- šol. izobr.
Slovenija	123.636	60.310	60.655	31.911	38.415	34.704	69.665	19.267
Jugovzhodna Slovenija	9.541	4.773	5.464	2.730	2.714	3.345	5.032	1.164
Črnomelj	1.504	757	913	379	461	574	789	141
Dolenske toplice	193	95	111	54	67	36	128	29
Kočevje	1.750	966	1.078	532	447	685	932	133
Kostel	50	30	17	17	16	15	27	8
Loški potok	103	48	46	25	26	24	65	14
Metlika	661	315	408	172	216	272	325	64
Mirna	132	75	82	28	40	33	78	21
Mirna peč	141	70	76	40	42	37	80	24
Mokronog-Trebelno	133	67	68	38	44	38	71	24
Novo mesto	2.093	1.001	1.116	617	530	713	1.039	341
Osilnica	34	22	9	8	11	10	22	2
Ribnica	451	226	209	180	87	118	260	73
Semič	320	148	199	91	108	142	155	23
Sodražica	83	47	44	24	29	14	53	16
Straža	223	100	130	61	74	46	141	36
Šentjernej	367	181	195	113	115	140	180	47
Šentrupert	119	67	75	29	37	35	62	22
Škocjan	187	90	114	68	50	92	79	16
Šmarješke toplice	120	57	53	32	30	25	69	26
Trebne	652	331	387	180	204	238	338	76
Žužemberk	225	80	134	42	80	58	139	28
Koroška	4.212	2.333	2.023	1.261	1.147	998	2.528	686
Črna na Koroškem	135	81	69	50	31	34	81	20
Dravograd	516	274	243	160	150	138	299	79
Mežica	184	113	81	63	43	45	101	38
Mislinja	234	123	100	71	62	53	136	45
Muta	172	90	90	54	49	33	103	36
Podvelka	164	95	80	52	45	32	102	30
Prevalje	354	204	153	107	99	81	214	59
Radlje ob Dravi	434	239	209	116	118	108	272	54
Ravne na Koroškem	677	396	327	200	158	164	405	108
Ribnica na Pohorju	85	43	40	24	27	11	65	9
Slovenj Gradec	1.099	583	541	321	316	265	652	182
Vuzenica	158	92	90	43	49	34	98	26
Notranjsko-kraška	2.991	1.469	1.496	724	1.073	916	1.646	429
Bloke	108	36	60	27	35	27	67	14
Cerknica	626	289	302	161	238	143	386	97

Statistična regija/ občina	marec 2014							
	Reg. brezp. osebe, skupaj	ženske	dolgotrajno brezposelni	stari 15-29 let	stari 50 let ali več	1+2 OŠ ali manj	3+4+5 srednješol. izobrazba	6+7+8 višje-, visoko- šol. izobr.
Ilirska Bistrica	763	395	396	176	268	225	430	108
Loška dolina	233	121	137	50	96	66	133	34
Pivka	334	175	162	77	123	119	173	42
Postojna	927	453	439	233	313	336	457	134
Podravska	20.716	10.265	10.002	5.156	6.763	5.324	12.263	3.129
Benedikt	93	49	32	23	31	37	48	8
Cerkvenjak	67	29	25	22	19	21	34	12
Cirkulane	150	71	72	38	51	43	95	12
Destrnik	113	51	47	31	37	29	67	17
Dornava	122	64	53	35	35	27	72	23
Duplek	466	241	226	115	163	115	300	51
Gorišnica	177	91	74	54	54	28	116	33
Hajdina	169	92	66	48	46	37	111	21
Hoče-Slivnica	721	373	344	174	255	138	464	119
Juršinci	124	60	53	41	38	29	87	8
Kidričevo	337	179	142	100	105	67	214	56
Kungota	318	171	148	77	106	96	180	42
Lenart	361	183	131	112	109	76	223	62
Lovrenc na Pohorju	198	93	73	51	51	54	120	24
Majšperk	203	102	95	54	75	57	116	30
Makole	130	58	64	29	42	50	60	20
Maribor	8.603	4.144	4.490	1.914	2.829	2.314	4.885	1.404
Markovci	178	102	67	54	40	34	121	23
Miklavž na Dravskem polju	409	218	189	112	133	74	260	75
Oplotnica	220	118	113	67	68	57	135	28
Ormož	701	318	297	205	265	191	437	73
Pesnica	470	234	209	118	168	131	283	56
Podlehnik	117	56	62	32	40	41	69	7
Poljčane	277	124	148	67	94	69	177	31
Ptuj	1.276	654	569	337	406	278	782	216
Rače-Fram	467	227	226	106	161	96	300	71
Ruše	552	269	228	151	176	148	326	78
Selnica ob Dravi	289	153	121	91	93	68	183	38
Slovenska Bistrica	1.619	845	875	377	520	385	972	262
Središče ob Dravi	115	65	47	34	48	31	65	19
Starše	228	131	108	53	95	41	152	35
Sveta Ana	85	35	18	30	22	32	46	7
Sveta Trojica v Slovenskih Goricah	102	44	42	27	35	27	65	10
Sveti Andraž v Slovenskih Goricah	52	26	28	11	17	16	30	6
Sveti Jurij v Slovenskih	77	37	22	29	22	22	41	14

Statistična regija/ občina	marec 2014							
	Reg. brezp. osebe, skupaj	ženske	dolgotrajno brezposelni	stari 15-29 let	stari 50 let ali več	1+2 OŠ ali manj	3+4+5 srednješol. izobrazba	6+7+8 višje-, visoko- šol. izobr.
Gorica								
Sveti tomaž	134	69	53	40	37	36	80	18
Šentilj	460	240	213	132	121	163	238	59
Trnovska vas	55	19	22	16	12	15	33	7
Videm	320	151	141	102	106	98	186	36
Zavrč	108	49	48	25	29	39	61	8
Žetale	53	30	21	22	9	14	29	10
Pomurska	8.782	4.575	4.474	2.264	3.031	3.006	4.745	1.031
Apače	240	128	117	58	85	91	125	24
Beltinci	642	313	265	173	235	223	351	68
Cankova	167	93	93	43	67	77	81	9
Črenšovci	372	194	208	122	107	164	167	41
Dobrovnik	123	72	66	30	45	47	60	16
Gornja Radgona	584	296	280	145	208	161	337	86
Gornji Petrovci	137	68	61	36	51	45	76	16
Grad	122	63	54	33	37	51	57	14
Hodoš	19	6	8	7	8	9	8	2
Kobilje	43	21	16	10	16	14	25	4
Križevci	186	105	88	57	65	42	111	33
Kuzma	89	42	45	24	26	49	35	5
Lendava	1.079	510	646	246	422	354	602	123
Ljutomer	749	401	370	182	274	220	451	78
Moravske toplice	414	222	199	106	156	134	221	59
Murska Sobota	1.626	850	838	404	506	514	883	229
Odranci	91	52	34	28	30	30	54	7
Puconci	462	242	242	133	151	205	220	37
Radenci	322	174	169	70	109	78	204	40
Razkrižje	72	34	35	22	27	19	45	8
Rogašovci	213	108	139	61	71	123	72	18
Sveti Jurij ob Ščavnici	182	94	83	53	56	54	108	20
Šalovci	103	53	43	33	26	40	49	14
Tišina	294	160	129	77	100	122	141	31
Turnišče	278	159	156	70	89	91	163	24
Velika Polana	111	71	63	26	42	36	62	13
Veržej	62	44	27	15	22	13	37	12
Savinjska	17.114	8.747	8.472	4.782	4.910	4.487	10.048	2.579
Bistrica ob Sotli	78	45	34	21	14	22	43	13
Braslovče	312	162	156	87	100	81	172	59
Celje	3.772	1.888	1.902	948	1.092	1.043	2.134	595
Dobje	48	28	26	19	12	15	26	7
Dobrna	89	46	47	33	21	13	61	15

Statistična regija/ občina	marec 2014							
	Reg. brezp. osebe, skupaj	ženske	dolgotrajno brezposelni	stari 15-29 let	stari 50 let ali več	1+2 OŠ ali manj	3+4+5 srednješol. izobrazba	6+7+8 višje-, visoko- šol. izobr.
Gornji grad	131	59	64	40	42	28	78	25
Kozje	197	113	100	56	54	46	119	32
Laško	892	436	441	291	246	232	531	129
Ljubno	145	57	62	44	44	39	81	25
Luče	90	49	42	32	25	15	58	17
Mozirje	238	118	103	70	58	41	162	35
Nazarje	170	83	62	51	35	39	110	21
Podčetrtek	169	99	96	44	53	47	101	21
Polzela	372	194	172	92	109	89	224	59
Prebold	315	145	166	72	92	77	182	56
Radeče	354	159	212	89	113	109	204	41
Rečica ob Savinji	145	70	63	39	42	31	96	18
Rogaška Slatina	705	361	352	174	229	164	441	100
Rogatec	233	130	135	59	82	65	148	20
Slovenske Konjice	1.010	527	540	299	278	291	577	142
Solčava	22	6	9	9	6	3	15	4
Šentjur	1.166	641	613	326	317	250	710	206
Šmarje pri Jelšah	665	349	318	171	181	178	393	94
Šmartno ob Paki	161	91	58	51	40	35	96	30
Šoštanj	461	248	205	147	132	133	271	57
Štore	239	125	109	60	71	69	143	27
Tabor	104	49	54	22	38	28	57	19
Velenje	2.220	1.161	1.022	734	597	630	1.256	334
Vitanje	99	48	53	31	25	37	50	12
Vojnik	447	245	203	133	121	99	269	79
Vransko	160	64	74	39	55	42	101	17
Zreče	350	188	196	110	109	101	204	45
Žalec	1.555	763	783	389	477	395	935	225
Spodnjeposavska	4.801	2.382	2.570	1.314	1.456	1.408	2.726	667
Brežice	1.695	842	914	426	526	427	1.019	249
Kostanjevica na Krki	133	62	78	33	38	39	72	22
Krško	1.901	924	1.013	559	551	682	974	245
Sevnica	1.072	554	565	296	341	260	661	151
Zasavska	3.504	1.683	1.765	1.055	938	1.091	2.002	411
Hrastnik	804	406	436	244	205	283	432	89
Trbovlje	1.541	729	783	456	435	474	893	174
Zagorje ob Savi	1.159	548	546	355	298	334	677	148
Gorenjska	9.077	4.360	3.599	2.362	3.099	2.427	5.207	1.443
Bled	334	159	131	87	126	55	207	72
Bohinj	187	82	51	52	73	46	109	32
Cerklje na Gorenjskem	236	108	92	74	71	56	138	42

Statistična regija/ občina	marec 2014							
	Reg. brezp. osebe, skupaj	ženske	dolgotrajno brezposelni	stari 15-29 let	stari 50 let ali več	1+2 OŠ ali manj	3+4+5 srednješol. izobrazba	6+7+8 višje-, visoko- šol. izobr.
Gorenja vas-Poljane	213	99	66	83	59	45	130	38
Gorje	122	62	48	39	39	22	80	20
Jesenice	1.211	594	500	304	433	404	701	106
Jezerško	21	9	5	7	3	3	16	2
Kranj	2.900	1.408	1.226	627	976	876	1.557	467
Kranjska gora	237	99	84	51	93	48	149	40
Naklo	179	74	65	50	53	32	106	41
Preddvor	115	58	41	37	32	24	65	26
Radovljica	799	399	301	227	262	169	481	149
Šenčur	296	158	116	78	97	60	189	47
Škofja loka	919	443	336	272	293	234	521	164
Tržič	821	394	343	202	318	263	456	102
Železniki	211	95	86	72	72	50	120	41
Žiri	111	54	44	46	34	16	70	25
Žirovnica	165	65	64	54	65	24	112	29
Goriška	5.878	2.661	2.813	1.481	1.869	1.737	3.112	1.029
Ajdovščina	1.099	522	558	269	385	319	604	176
Bovec	157	85	51	35	57	46	91	20
Brda	226	97	83	76	60	55	128	43
Cerkno	141	48	57	34	42	37	74	30
Idrija	419	183	174	133	111	114	229	76
Kanal	298	123	149	86	90	100	155	43
Kobarid	166	81	84	44	59	38	97	31
Miren-Kostanjevica	265	113	122	61	80	72	149	44
Nova Gorica	1.719	793	846	401	521	574	831	314
Renče-Vogrsko	192	89	97	52	73	60	103	29
Šempeter-Vrtojba	356	149	168	82	117	105	182	69
Tolmin	519	229	269	122	168	130	288	101
Vipava	321	149	155	86	106	87	181	53
Obalno-kraška	6.344	2.857	2.718	1.292	2.138	1.757	3.683	904
Divača	191	89	77	42	63	55	109	27
Hrpelje-Kozina	213	89	103	36	94	63	123	27
Izola	909	405	382	180	317	270	524	115
Komen	182	66	74	38	65	32	112	38
Koper	2.987	1.400	1.272	622	989	845	1.718	424
Piran	1.125	486	480	224	359	290	673	162
Sežana	737	322	330	150	251	202	424	111
Osrednjeslovenska	29.697	13.738	14.993	7.158	9.112	7.726	16.306	5.665
Borovnica	285	135	139	59	106	87	172	26
Brezovica	485	240	221	127	137	94	285	106
Dobrepolje	156	71	79	49	41	30	107	19

Statistična regija/ občina	marec 2014							
	Reg. brezp. osebe, skupaj	ženske	dolgotrajno brezposelni	stari 15-29 let	stari 50 let ali več	1+2 OŠ ali manj	3+4+5 srednješol. izobrazba	6+7+8 višje-, visoko- šol. izobr.
Dobrova-Polhov Gradec	272	142	116	89	81	39	170	63
Dol pri Ljubljani	273	137	128	63	81	57	160	56
Domžale	1.652	795	747	438	466	451	909	292
Grosuplje	1.128	535	599	321	313	329	611	188
Horjul	98	53	42	35	26	13	63	22
Ig	314	130	137	72	105	75	174	65
Ivančna Gorica	687	330	379	191	209	151	435	101
Kamnik	1.460	702	674	400	458	389	861	210
Komenda	233	114	105	58	68	48	145	40
Litija	952	460	518	276	287	294	527	131
Ljubljana	17.064	7.660	8.875	3.810	5.192	4.486	9.018	3.560
Log-Dragomer	163	72	82	30	58	35	97	31
Logatec	704	324	333	189	215	200	404	100
Lukovica	211	100	81	52	67	52	131	28
Medvode	724	342	347	175	249	158	419	147
Mengeš	356	183	144	105	106	86	217	53
Moravče	198	109	94	58	53	60	113	25
Škofljica	464	227	230	110	156	85	271	108
Šmartno pri Litiji	285	135	163	76	105	93	164	28
Trzin	170	71	64	50	45	28	92	50
Velike Lašče	161	62	80	37	58	33	104	24
Vodice	179	91	76	43	61	36	112	31
Vrhnika	1.023	518	540	245	369	317	545	161
Občina izven RS	979	467	266	332	165	482	367	130

METODOLOŠKA POJASNILA

Če pod tabelami viri niso navedeni, gre za podatke Zavoda Republike Slovenije za zaposlovanje (v nadaljevanju: ZRSZ).

Posamezne območne službe ZRSZ obsegajo naslednje urade za delo³:

Območna služba (OS):	Uradi za delo (UD):
Celje	Celje, Laško, Slovenske Konjice, Šentjur, Šmarje pri Jelšah, Žalec
Koper	Ilirska Bistrica, Izola, Koper, Piran, Postojna, Sežana
Kranj	Jesenice, Kranj, Radovljica, Škofja Loka, Tržič
Ljubljana	Cerknica, Domžale, Grosuplje, Kamnik, Kočevje, Ljubljana, Logatec, Ribnica, Vrhnika
Maribor	Lenart, Maribor, Maribor II, Pesnica, Ruše, Slovenska Bistrica
Murska Sobota	Gornja Radgona, Lendava, Ljutomer, Murska Sobota
Nova Gorica	Ajdovščina, Idrija, Nova Gorica, Tolmin
Novo mesto	Črnomelj, Metlika, Novo mesto, Trebnje
Velenje	Dravograd, Mozirje, Radlje ob Dravi, Ravne na Koroškem, Slovenj Gradec, Velenje
Sevnica	Brežice, Krško, Sevnica
Ptuj	Ormož, Ptuj
Trbovlje	Hrastnik, Litija, Trbovlje, Zagorje

Aktivno prebivalstvo: delovno aktivno prebivalstvo in registrirane brezposelne osebe. Prikazujemo podatke, kot jih objavlja Statistični urad Republike Slovenije (SURSTAT).

Delovno aktivno prebivalstvo: zaposlene in samozaposlene osebe. Vir podatkov (razen o kmetih) je Statistični register delovno aktivnega prebivalstva (SRDAP). Vir podatkov o kmetih je Anketa o delovni sili (ADS).

Stopnja registrirane brezposelnosti: odstotni delež registriranih brezposelnih oseb v aktivnem prebivalstvu. Stopnja registrirane brezposelnosti po območnih službah ZRSZ je prikazana glede na stalno prebivališče delovno aktivnih prebivalcev in registriranih brezposelnih oseb.

Registrirane brezposelne osebe: iskalci zaposlitve, ki niso v delovnem razmerju, niso samozaposleni, niso poslovodne osebe v osebni družbi in enoosebni družbi z omejeno odgovornostjo ter zavodu, niso kmetje, niso upokojenci, nimajo statusa dijaka, vajenca, študenta ali udeleženca izobraževanja odraslih, mlajšega od 26 let, so zmožni za delo, so prijavljeni na ZRSZ, aktivno iščejo zaposlitev in so pripravljene sprejeti ustrezno oziroma primerno zaposlitev, katero jim ponudi ZRSZ ali drug izvajalec storitve posredovanja zaposlitve. Za zaposlitev so zmožne brezposelne osebe od dopolnjenih 15 do 65 let starosti, pri katerih ni prišlo do popolne nezmožnosti za delo po predpisih o pokojninskem in invalidskem zavarovanju ali po predpisih o zaposlitveni rehabilitaciji in zaposlovanju invalidov.

Novoprijavljene brezposelne osebe: iskalci zaposlitve, ki so se v prikazanem obdobju na novo prijavili na ZRSZ in pridobili status brezposelne osebe. Gre za osebe, ki so se prijavile zato, ker iščejo prvo zaposlitev, za osebe, ki jim je prenehalo delovno razmerje in iščejo novo zaposlitev, ali za osebe, ki zaposlitev iščejo po neaktivnosti.

Odjavljene brezposelne osebe: osebe, ki jih je v prikazanem obdobju ZRSZ odjavil iz evidence brezposelnih oseb. Najpomembnejši razlog odjave je zaposlitev oz. samozaposlitev, oseba pa je lahko odjavljena tudi zaradi prehoda v neaktivnost (upokojitve, pričetka rednega šolanja ipd.), zaradi kršitve obveznosti (odklonitve ustrezne ali primerne zaposlitve, neprizadevanja za zaposlitev ipd.), zaradi prijave v druge evidence ZRSZ (v evidenco oseb, vključenih v programe aktivne politike zaposlovanja, v evidenco oseb, ki so začasno

³ Uradi za delo se ujemajo z upravnimi enotami.

nezaposljuje) ali na lastno željo, ZRSZ pa jo preneha voditi v evidenci tudi iz drugih razlogov, kot je npr. preselitev v tujino. Podatki o objavljenih osebah ne vključujejo podatkov o preselitvah med posameznimi območnimi službami ZRSZ.

Kategorije registriranih brezposelnih oseb:

- **ženske** (brezposelne ženske);
- **iščejo prvo zaposlitev** (brezposelne osebe, ki iščejo prvo zaposlitev);
- **stari do 29 let** (brezposelne osebe, v starosti od 15 let do vključno 29 let);
- **stari 50 let ali več** (brezposelne osebe, stare 50 let ali več);
- **dolgotrajno brezposelni** (brezposelne osebe, ki so na ZRSZ prijavljene eno leto ali več);
- **trajno presežni delavci in stečajniki** (brezposelne osebe, ki so se na ZRSZ prijavile po odpovedi pogodbe o zaposlitvi iz poslovnih razlogov, po odpovedi pogodbe v primeru potrjene prisilne poravnave, zaradi stečaja ali likvidacije delodajalca);
- **invalidi** (brezposelni invalidi po šifrantu na osnovi navodila iz Ur. lista RS, št 10/2005: invalidi po ZZRZI in ZUZIO, delovni invalidi II. oz. III. kategorije, invalidne osebe s priznano telesno okvaro, vojaški invalidi, kategorizirani mladostniki, invalidi, ki so pridobili status invalida po predpisih držav članic EU).

Registrirane brezposelne osebe po izobrazbi: brezposelne osebe glede na raven izobrazbe.

Raven izobrazbe je opredeljena po Klasifikacijskem sistemu izobraževanja in usposabljanja, in sicer po klasifikaciji KLASIUS-SRV.

- 1 nepopolna osnovnošolska izobrazba
- 2 osnovnošolska izobrazba
- 3 nižja poklicna izobrazba
- 4 srednja poklicna izobrazba
- 5 srednja strokovna in srednja splošna izobrazba
- 6/1 višješolska (prejšnja), višja strokovna izobrazba
- 6/2 visokošolska 1. stopnje, visokošolska strokovna izobrazba (prejšnja) ipd.
- 7 visokošolska 2. stopnje, visokošolska univerzitetna izobrazba (prejšnja) ipd.
- 8/1 magisterij znanosti (prejšnji) ipd.
- 8/2 doktorat znanosti

Prosta delovna mesta oz. vrste del (PDM): Zakon o spremembah in dopolnitvah zakona o urejanju trga dela (ZUTD-A) je ukinil obvezno prijavo PDM pri Zavodu; po Zakonu o delovnih razmerjih še vedno obvezna ostaja objava. Od 12. 4. 2013 naprej so zato v podatkih zajeta le PDM, katera delodajalci morajo (javni sektor, gospodarske družbe v večinski lasti države) ali želijo (zasebni sektor) objaviti na Zavodu. Poleg tega pa tudi PDM, pri katerih delodajalci sodelujejo z Zavodom pri iskanju kandidatov ali želijo izdajo obvestila o obstoju ustreznih kandidatov pred izdajo delovnega dovoljenja za tujce, objavo pa so zagotovili sami.

Urad za delo (UD)/Območna služba (OS): podatki o registriranih brezposelnih osebah po UD/OS se nanašajo na UD/OS prijave brezposelne osebe; od 1. 1. 2011 se lahko osebe prijavijo pri katerem koli uradu za delo ZRSZ; podatki o prostih delovnih mestih oz. prostih delih po UD/OS se nanašajo na UE oz. UD/OS prostega dela.

Občina: podatki o registriranih brezposelnih osebah po občinah se nanašajo na občino stalnega bivališča brezposelne osebe.

Statistična regija: podatki o registriranih brezposelnosti po statističnih regijah se nanašajo na statistično regijo stalnega bivališča brezposelne osebe.

Prijemniki denarnega nadomestila: število brezposelnih oseb, ki so, skladno z Zakonom o urejanju trga dela, za prikazano obdobje, prejele denarno nadomestilo za čas brezposelnosti.

Izdana delovna dovoljenja za zaposlitev tujcev: število delovnih dovoljenj, ki jih je v prikazanem obdobju, skladno z Zakonom o zaposlovanju in delu tujcev, ZRSZ izdal za zaposlitev in delo tujcev.

Veljavna delovna dovoljenja za zaposlitev tujcev: število ob koncu prikazanega obdobja veljavnih delovnih dovoljenj za zaposlitev in delo tujcev.

Z dnem 23. 4. 2011 je pričel veljati nov Zakon o zaposlovanju in delu tujcev (ZZDT-1) (Uradni list RS, št. 26/2011), ki

- družinskim članom slovenskega državljana,
- državljanom držav članic EU, EGP in Švicarske konfederacije in njihovim družinskim članom, ki nimajo državljanstva EU, EGP in Švicarske konfederacije, imajo pa dovoljenje za začasno prebivanje za družinskega člana ali vizum za dolgoročno bivanje, tujcem z dovoljenjem za stalno prebivanje v Republiki Sloveniji,
- beguncem,
- tujcem, ki imajo status rezidenta za daljši čas v drugi državi članici EU, po enem letu prebivanja v Republiki Sloveniji, dokler imajo v republiki Sloveniji veljavno dovoljenje za začasno prebivanje,
- tujcem slovenskega rodu do tretjega kolena v ravni vrsti omogoča prost dostop na slovenski trg dela. To pomeni, da tujec v Republiki Sloveniji lahko opravlja delo, se zaposli ali samozaposli brez delovnega dovoljenja. Tem tujcem se tako delovna dovoljenja ne izdajajo več, prav tako se ne vodijo v statističnih podatkih.

Vrste delovnih dovoljenj:

Delovno dovoljenje je dokument, ki tujcu omogoča, da se v Republiki Sloveniji zaposli, samozaposli, opravlja storitve ali druga pogodbeno dela v skladu z določbami ZZDT-1. Delovno dovoljenje se izda kot:

- **osebno delovno dovoljenje** (delovno dovoljenje, ki v času veljavnosti tujcu omogoča dostop do trga dela, razen če je osebno delovno dovoljenje izdano z veljavnostjo enega leta za samozaposlitev tujca),
- **dovoljenje za zaposlitev** (delovno dovoljenje, vezano na stalne zaposlitvene potrebe delodajalcev; tujec se sme zaposliti le pri delodajalcu, kateremu je bilo izdano dovoljenje za zaposlitev tujca) ali
- **dovoljenje za delo** (delovno dovoljenje z vnaprej določeno časovno omejitvijo, na podlagi katerega se tujec lahko začasno zaposli ali dela v Republiki Sloveniji, v skladu z namenom, za katerega je bilo dovoljenje za delo izdano).

Zakon v posebej določenih primerih omogoča delo tujcev tudi brez delovnih dovoljenj:

- izvajanje storitev brez delovnega dovoljenja,
- soglasje k modri karti EU, za izdajo katere je pristojna upravna enota, ureja pa jo Zakon o tujcih.

Statistična znamenja:

- ni pojava
- ... ni podatka
- 0 podatek je manjši od 0,5 dane merske enote
- 0,0 podatek je manjši od 0,05 dane merske enote
- z statistično zaupno

Ukrepi Aktivne politike zaposlovanja (v nadaljevanju APZ)

Število novosklenjenih pogodb z osebo: število vseh pogodb, ki so bile z osebami na novo sklenjene v obdobju.

Število aktivnih pogodb z osebo v mesecu: število vseh sklenjenih pogodb z osebami, ki imajo trajanje aktivnosti vsaj en dan v mesecu poročanja.

Število aktivnih pogodb z osebo konec meseca: število vseh sklenjenih pogodb z osebami, ki so aktivne na zadnji dan v mesecu.

Opis posameznih aktivnosti APZ

Programi iz Kataloga 2012⁴

1.1.1.1. NPK – Priprava na potrjevanje

Namen: povečanje zaposljivosti brezposelnih oseb, dvig kvalifikacijske ravni ter zmanjšanje strukturnega neskladja na trgu dela.

Vsebina in način izvajanja: priprave praviloma vključujejo pridobitev tistih znanj, spretnosti in kompetenc, ki jih oseba potrebuje za pridobitev določene poklicne kvalifikacije in ki lahko naknadno vodijo v pridobitev javne listine o nacionalni poklicni kvalifikaciji (NPK) oz. spričevala o temeljni poklicni kvalifikaciji (TPK). Osebe se vključijo v program na podlagi zaposlitvenega načrta in pogodbe o vključitvi.

Ciljna skupina: brezposelne osebe.

Izvajalci: zunanji izvajalci.

1.1.1.2. NPK Potrjevanje

Namen: povečanje zaposljivosti brezposelnih oseb, dvig kvalifikacijske ravni ter zmanjšanje strukturnega neskladja na trgu dela.

Vsebina in način izvajanja: potrjevanje NPK ali TPK na podlagi preverjanja in potrjevanja strokovnega znanja, spretnosti in izkušenj, pridobljenih izven formalnega izobraževanja udeležencem, zagotavlja pridobitev javno veljavne listine (certifikat) za NPK ali spričevala za TPK, s katerima udeleženec dokazuje usposobljenost za opravljanje poklica ali posameznih zadolžitev v okviru poklica. NPK ne omogoča pridobitve stopnje poklicne ali strokovne izobrazbe. Osebe se vključijo v program na podlagi zaposlitvenega načrta in pogodbe o vključitvi.

Ciljna skupina: brezposelne osebe.

Izvajalci: izvajalci postopkov za ugotavljanje in potrjevanje NPK in TPK, kot jih določajo področni predpisi.

1.1.2.1. Institucionalno usposabljanje

Namen: pridobitev spretnosti in znanj, ki bodo brezposelnim osebam povečale zaposlitvene možnosti.

Vsebina in način izvajanja: aktivnost za pridobitev funkcionalnih znanj se izvaja v obliki različnih tečajev in drugih izobraževalnih oblik, ki jih izvajajo zunanji izvajalci. Osebe se vključijo v program na podlagi zaposlitvenega načrta in pogodbe o vključitvi.

Ciljna skupina: brezposelne osebe, predvsem tiste brez ustrezne izobrazbe, brez delovnih izkušenj in s suficitarnimi poklici.

Izvajalci: zunanji izvajalci.

1.1.2.6. PUM Projektno učenje za mlade

Namen: spodbuditev mladih brezposelnih oseb, da se vrnejo v izobraževanje ali se zaposlijo ter povečanje splošne izobraženosti, formiranja poklicne identitete in socialno-kulturnega delovanja.

Vsebina in način izvajanja: PUM vključuje aktivnosti, ki udeležencem pomagajo izboljšati splošno razgledanost in prožnost mišljenja ter pridobiti funkcionalna znanja, potrebna za uspešno reintegracijo v šolsko okolje in vsakdanje življenje. Osebe se vključijo v program na podlagi zaposlitvenega načrta in pogodbe o vključitvi.

Ciljna skupina: brezposelne osebe, mlajše od 26 let, ki so opustile šolanje; drugi iskalci zaposlitve, mlajši od 26 let.

Izvajalci: zunanji izvajalci.

1.1.2.3. Vključitev brezposelnih oseb v podporne in razvojne programe

Namen: vključitev brezposelnih oseb v projekte, sofinancirane iz drugih virov sredstev, z namenom izboljšanja zaposlitvenih možnosti, odpravljanja ovir pri iskanju zaposlitve, pridobivanja dodatnih znanj, veščin in spretnosti.

Vsebina in način izvajanja: izvajajo se različni programi na podlagi ponudbe izvajalca, ki je pridobil vire financiranja za izvedbo iz drugih virov. Osebe se vključijo v program na podlagi zaposlitvenega načrta in pogodbe o vključitvi.

Ciljna skupina: brezposelne osebe.

Izvajalci: izvajalci, ki so pridobili vire financiranja za izvedbo programa.

⁴ Vir: Katalog ukrepov APZ, z dne 7.2. 2014;

1.1.4.4. Usposabljanje na delovnem mestu 2012/2013

Namen: izboljšanje zaposlitvenih možnosti vključenih brezposelnih oseb in povečanje njihove konkurenčnosti na trgu dela ter pridobitev in krepitev sposobnosti, znanj, veščin in spretnosti.

Vsebina in način izvajanja: se izvaja pri delodajalcih na konkretnem delovnem mestu. Vključujejo se brezposelne osebe, katerih obstoječa znanja oz. delovne izkušnje ne omogočajo neposredne zaposlitve. Posamezna usposabljanja prijavi nosilec projekta – delodajalec. Osebe se vključijo v usposabljanje na podlagi zaposlitvenega načrta in pogodbe o vključitvi.

Ciljna skupina: brezposelne osebe, prijavljene v evidenci brezposelnih oseb na ZRSZ najmanj 3 mesece. Posamezna območna služba ZRSZ lahko znotraj navedenih ciljnih skupin glede na strukturo brezposelnih in specifične trga dela v svoji regiji določi ožje ciljne skupine, kar se objavi v dodatku k javnemu povabilu.

Izvajalci: delodajalci, ki

- so pravne ali fizične osebe, registrirane za opravljanje dejavnosti v Republiki Sloveniji,
- predložijo ustrezen načrt usposabljanja,
- v času usposabljanja zagotavljajo ustrezno strokovno vodstvo in
- izpolnjujejo pogoje, določene v javnem povabilu.

1.2.1.2. Programi formalnega izobraževanja 2012/2013

Namen: povečanje zaposljivosti in fleksibilnosti brezposelnih oseb na trgu dela, zmanjševanje strukturnega neskladja na trgu dela ter dvig izobrazbene in kvalifikacijske ravni brezposelnih oseb.

Vsebina in način izvajanja: zajema javno veljavne izobraževalne programe v osnovnih šolah. Udeleženci po uspešno zaključenem programu pridobijo javno veljavno formalno izobrazbo. Osebe se vključijo v program na podlagi zaposlitvenega načrta in pogodbe o vključitvi.

Ciljna skupina: brezposelne osebe, ki nadaljujejo oz. se vključujejo v programe osnovnih šol.

Izvajalci: izobraževalne organizacije, vpisane v razvid izvajalcev programov osnovne šole za odrasle.

3.1.1.4. Zaposli.me 2012/2013

Namen: spodbujanje zaposlovanja brezposelnih oseb iz ciljne skupine s pomočjo subvencije za zaposlitev ter hkratno zagotavljanje delovne sile delodajalcem iz tržnega sektorja.

Vsebina in način izvajanja: se izvaja s subvencioniranjem zaposlitve pri delodajalcih. Delodajalci, katerih ponudbe so sprejete bodo zaposlili brezposelne osebe iz ciljne skupine za polni delovni čas za obdobje najmanj enega leta. Osebe se vključijo v program na podlagi zaposlitvenega načrta in pogodbe o vključitvi.

Ciljna skupina: prikrajšani in resno prikrajšani delavci ter invalidi, kot so opredeljeni v Uredbi 800/2008/ES. V okviru javnega povabila se specifičirajo podskupine navedenih skupin brezposelnih oseb, glede na specifična strukturna neskladja na regionalnem trgu dela. V vsakem trenutku se lahko objavi dodatek k javnemu povabilu, ki nadalje opredeli upravičenost ciljnih skupin na ravni pristojne območne službe ZRSZ.

Izvajalci: delodajalci iz tržnega sektorja.

3.1.1.5. Spodbujanje zaposlovanja prejemnikov DSP

Namen: spodbuditi delodajalce k zaposlovanju brezposelnih oseb, prejemnikov denarne socialne pomoči. Program omogoča brezposelnim osebam, prejemnikom denarne socialne pomoči, ponovno vključitev v delovno okolje ter trajnejšo zaposlitev, kar prispeva k zmanjševanju socialne izključenosti in revščine te ciljne skupine oseb.

Vsebina in način izvajanja: se izvaja s subvencioniranjem zaposlitve pri delodajalcih. Delodajalci, katerih ponudbe bodo sprejete, bodo zaposlili brezposelne osebe iz ciljne skupine za polni delovni čas za obdobje najmanj enega leta. Osebe se vključijo v program na podlagi zaposlitvenega načrta in pogodbe o vključitvi.

Ciljna skupina: brezposelne osebe, ki so ob podpisu zaposlitvenega načrta prejemniki denarne socialne pomoči, o čemer jim je izdana odločba s strani pristojnega centra za socialno delo ter izpolnjujejo enega izmed naslednjih pogojev:

- da so zadnjih 6 mesecev prijavljene na ZRSZ v evidenci brezposelnih oseb ali
- da so starejše od 50 let ali
- da imajo dokončano I. ali II. raven izobrazbe oz. usposobljenosti.

Izvajalci: delodajalci iz netržnega in tržnega sektorja.

3.1.1.6. »50plus«

Namen: spodbujanje zaposlovanja in povečanje zaposlitvenih možnosti brezposelnih oseb iz ciljne skupine, motiviranje delodajalcev za zaposlovanje starejših brezposelnih oseb ter odpravljanje predsodkov, povezanih z njihovim zaposlovanjem.

Vsebina in način izvajanja: se izvaja kot program enomesečnega usposabljanja na delovnem mestu in subvencionirane zaposlitve. Po uspešno zaključenem usposabljanju na delovnem mestu delodajalec brezposelno osebo zaposli za določen čas najmanj 18 mesecev in polni delovni čas oziroma v skladu z izdano odločbo o invalidnosti.

Nosilec projekta v usposabljanje na delovnem mestu ne more vključiti brezposelne osebe, ki je bila pri njem vključena v program »Usposabljanje na delovnem mestu«. Osebe se vključijo v program na podlagi zaposlitvenega načrta in pogodbe o vključitvi.

Ciljna skupina: brezposelne osebe, starejše od 50 let, ki so prijavljene v evidenci brezposelnih oseb 6 mesecev ali več.

Izvajalci: delodajalci, določeni z javnim povabilom.

3.2.1.3. Povračilo prispevkov - Program Pokolpje 2016

Namen: Namen aktivnosti je spodbujanje zaposlovanja na problemskem območju z visoko brezposelnostjo, ki jo bodo ob določenih pogojih lahko uveljavljali delodajalci, ki imajo sedež v Pokolpju (območje občin Kočevje, Loški Potok, Osilnica, Kostel, Črnomelj, Semič in Metlika) in tu dejansko opravljajo ekonomsko aktivnost. Ker je spodbuda regionalno naravnana, je njen cilj spodbujanje zaposlovanja na območju, na katerem se je brezposelnost bistveno povečala.

Vsebina in način izvajanja: Delodajalci, ki zaposlijo brezposelno osebo iz ciljne skupine, so upravičeni do povračila plačanih prispevkov delodajalca za socialno varnost.

Ciljna skupina:

Povračilo plačanih prispevkov delodajalca za socialno varnost se lahko uveljavlja za brezposelno osebo, ki:

- v preteklega pol leta ni imela redno plačane zaposlitve ali
- nima dokončane višje srednje stopnje izobrazbe ali poklicnega usposabljanja ali
- je starejša od 50 let ali
- je pripadnik etnične manjšine ali
- se šteje kot invalid v kvotnem sistemu zaposlovanja invalidov.

Delodajalcu, ki bo zaposlil brezposelno osebo iz 1. do 4. alineje prvega odstavka, se bodo za tega delavca za obdobje enega leta kot enkratna pomoč povrnila plačani prispevki delodajalca za socialno varnost. Delodajalcu, ki pa bo zaposlil delavca invalida iz 5. alineje prvega odstavka, se bodo za tega delavca povrnila plačani prispevki delodajalca za socialno varnost za celotno obdobje, ko je delavec zaposlen, vendar največ od dne zaposlitve do 31. 12. 2016.

Izvajalci: Delodajalci, ki imajo sedež in dejansko izvajajo dejavnost v Pokolpju ali v primerih, ko opravlja dejavnost, za katero ne obstaja registrski organ ali druga predpisana evidenca, stalno ali začasno prebivališče ter tam dejansko izvajajo dejavnost. Do pomoči niso upravičeni delodajalci iz dejavnosti v sektorju premogovništva in družbe v težavah (v skladu z Zakonom o pomoči za reševanje in prestrukturiranje gospodarskih družb v težavah).

4.1.1.1. Javna dela 2014

Namen: Javna dela so namenjena aktiviranju brezposelnih oseb, ki so več kot eno leto neprekinjeno prijavljene v evidenci brezposelnih oseb (v nadaljevanju: dolgotrajno brezposelne osebe), njihovi socialni vključenosti, ohranitvi ali razvoju delovnih sposobnosti ter spodbujanju razvoja novih delovnih mest.

Vsebina in način izvajanja: Programi javnih del so izbrani na podlagi javnega povabila. Osebe se vključijo v program na podlagi zaposlitvenega načrta in pogodbe o vključitvi. Izbrani izvajalci programov javnih del in brezposelne osebe, ki so napotene v program, sklenejo posebne pogodbe o zaposlitvi. Programi usposabljanja in izobraževanja so namenjeni za pridobitev znanj in veščin za opravljanje del v programu javnega dela. Udeleženci programov javnih del so lahko vključeni v programe usposabljanja in izobraževanja največ do ene četrtine delovnega časa.

Ciljna skupina:

1. Ciljna skupina za vključitev

V programe javnih del se lahko vključujejo dolgotrajno brezposelne osebe. Zavod bo v izbrane programe javnih del prednostno napotoval dolgotrajno brezposelne osebe, ki so prejemniki denarnega nadomestila in se odločijo za vključitev v program javnega dela v času trajanja pravice do denarnega nadomestila.

V programe javnih del se lahko vključujejo tudi brezposelne osebe, ki še niso bile vključene v javna dela eno leto, in sicer za razliko časa do enoletne vključitve, če so bile v evidenci zavoda neprekinjeno prijavljene več kot eno leto ob vključitvi v letu 2013. Za programe javnih del v šolstvu, ki mirujejo v času poletnih počitnic velja, da osebe izpolnjujejo pogoj ciljne skupine ob ponovni vključitvi v isti program, ker so pogoj ciljne skupine izpolnjevale ob prvi vključitvi.

2. Ciljna skupina za ponovno vključitev

Dolgotrajno brezposelna oseba je lahko vključena v javna dela največ eno leto, zaradi stanja na trgu dela pa se lahko ponovno vključi, vendar pri istem izvajalcu javnih del najdlje še za eno leto. Za ponovno vključitev se šteje vključitev, ki se opravi pred iztekom šestih mesecev od izteka zadnje vključitve v javna dela.

Ciljne skupine brezposelnih oseb, ki se lahko ponovno vključijo v javna dela za obdobje enega leta so:

- brezposelni invalidi,
- brezposelni Romi,
- brezposelni moški, starejši od 58 let,
- brezposelne ženske, starejše od 55 let,
- brezposelne osebe, vključene v programe javnih del z namenom opravljanja osebne asistenc.

Vse zgoraj naštetje ciljne skupine se lahko ponovno vključijo, če so bile ob prvi vključitvi v letu 2012 ali 2013 v evidenci zavoda neprekinjeno prijavljene več kot eno leto. Skupno trajanje vključitve pri istem izvajalcu ne sme preseči 24 mesecev.

V letu 2014 se lahko oseba ponovno vključi v javna dela najdlje do 31. 12. 2014.

3. Ciljna skupina udeležencev javnih del, ki se lahko vključijo v programe usposabljanja in izobraževanja

V programe usposabljanja in izobraževanja se lahko vključijo dolgotrajno brezposelne osebe, ki bodo vključene v razvojne programe javnih del za spodbujanje ustanavljanja in razvoja novih dejavnosti socialnih podjetij tipa B za trajno zaposlovanje brezposelnih oseb iz ranljivih skupin.

Izvajalci: neprofitni delodajalci.

4.1.2.6. Priložnost zame 2012/2013

Namen: spodbujanje zaposlovanja in pomoč pri ohranjanju zaposlitev brezposelnih oseb iz ciljne skupine na celovit način, ki bo vključenim osebam omogočil intenzivno in celovito podporo pri delovni in socialni reintegraciji ter s pomočjo ukrepov informiranja, motiviranja ter spremljanja hkrati vplival na ozaveščanje delodajalcev in širše javnosti ter pripomogel k odpravljanju predsodkov, povezanih z zaposlovanjem ranljivih skupin na trgu dela. S podporo vključenim osebam in delodajalcem v času trajanja aktivnosti, v obliki obiskov na terenu ter pomoči strokovnih delavcev upravičenca, bo program dodatno prispeval k ustvarjanju pozitivnih možnosti za ohranjanje zaposlitev, celostni razvoj in nadaljnjo delovno aktivnost vključenih oseb.

Vsebina in način izvajanja: se izvaja kot program enomesečnega delovnega preizkusa in subvencionirane zaposlitve. Po uspešno zaključenem delovnem preizkusu delodajalec brezposelno osebo zaposli za določen čas najmanj 18 mesecev in polni delovni čas oz. v skladu z izdano odločbo o invalidnosti. Nosilec projekta v delovni preizkus ne more vključiti brezposelne osebe, ki je bila pri njem vključena v program Usposabljanja na delovnem mestu na enakem delovnem mestu. V okviru aktivnosti se izvajata tudi informiranje in obveščanje javnosti. Osebe se vključijo v program na podlagi zaposlitvenega načrta in pogodbe o vključitvi.

Ciljna skupina: brezposelne osebe, tj. osebe, vodene v evidenci brezposelnih oseb ali v evidenci APZ zaradi vključitve v program Usposabljanja na delovnem mestu, ki so:

- dolgotrajno brezposelne osebe, prijavljene 12 mesecev ali več,
- invalidi, prijavljeni 6 mesecev ali več in

brezposelni, ki imajo na dan 1. 3. 2012 stalno prebivališče v Pokolpu, tj. v občinah Kočevje, Loški Potok, Osilnica, Kostel, Črnomelj, Semič in Metlika.

Izvajalci: delodajalci, registrirani za opravljanje dejavnosti, ki so neprofitni delodajalci. Za neprofitne delodajalce se za potrebe tega javnega povabila štejejo vsi tisti delodajalci, ki imajo v ustanovitvenem aktu določen nepridobitni značaj oz. imajo v svojem ustanovitvenem

aktu določilo, da vračajo dobiček v osnovno dejavnost in ga ne delijo; delodajalci bodo izbrani na podlagi javnega povabila v skladu z Zakonom o urejanju trga dela (Uradni list RS, št. 80/10).

4.1.2.7. Prvi izziv

Namen: spodbujanje zaposlovanja brezposelnih oseb, mlajših od 30 let, prijavljenih v evidenci brezposelnih oseb, kot je določeno v javnem povabilu.

Vsebina in način izvajanja: obsega dva sklopa aktivnosti, ki jih bo izvedel upravičenec:

1. Aktivnost: Izbor delodajalcev

Upravičenec bo objavil javno povabilo v skladu s 47. členom ZUTD. Na javno povabilo lahko kandidirajo pravne ali fizične osebe, registrirane za opravljanje dejavnosti v Republiki Sloveniji, ki izpolnjujejo pogoje, navedene v javnem povabilu. Delodajalci na javno povabilo oddajo ponudbo za izvedbo projekta. Upravičenec na podlagi javnega povabila izbere delodajalce, ki bodo zaposlili brezposelne osebe iz ciljne skupine. Projekt v okviru programa predstavlja delodajalec, izbran na javnem povabilu, z vsemi svojimi registriranimi enotami in z vsemi udeleženci, vključenimi v subvencionirano zaposlitev, s katerim upravičenec sklene pogodbo o izvedbi projekta v okviru programa »Prvi izziv«. ZRSZ bo za prvo izbrano ponudbo z delodajalcem sklenil pogodbo, za preostale izbrane ponudbe pa anekse k pogodbi.

2. Aktivnost: Vključevanje oseb iz ciljne skupine v subvencionirano zaposlitev

Osebe se na podlagi Zaposlitvenega načrta ter naporitve v program vključujejo v subvencionirano zaposlitev pri delodajalcih, izbranih na javnem povabilu, ki zajema trimesečno poskusno dobo in nato 12 mesečno zaposlitev.

Ciljna skupina: brezposelne osebe, mlajše od 30 let, prijavljene v evidenci brezposelnih oseb, kot je določeno v javnem povabilu.

Izvajalci: delodajalci, registrirani za opravljanje dejavnosti v Republiki Sloveniji, izbrani na javnem povabilu, z vsemi svojimi registriranimi enotami in z vsemi udeleženci, vključenimi v subvencionirano zaposlitev, s katerim upravičenec sklene pogodbo o izvedbi projekta v okviru programa »Prvi izziv«.

4.2.1.2. Spodbujanje socialne vključenosti in enakih možnosti na trgu dela

Namen: izboljšati zaposljivost in socialno vključenost, ustvarjati delovna mesta ranljivih skupin na trgu dela ter zagotoviti enakost med spoloma. Cilj javnega razpisa je sofinanciranje do 12 partnerstev, ki bodo s projekti na celovit način:

- razširjali obstoječe ali uvajali nove storitve s ciljem ustvarjanja novih delovnih mest (vključno z zelenimi delovnimi mesti) za osebe iz ciljne skupine in njihove večje socialne vključenosti;
- razširili obstoječe ali uvajali nove metode dela z namenom zagotavljanja večje zaposljivosti in socialne vključenosti (npr: informiranje, motiviranje in usposabljanje oseb iz ciljne skupine) ter njihove zaposlitve;
- razširili obstoječe ali uvajali nove prakse za usklajevanje poklicnega, družinskega in zasebnega življenja;
- razvijali nove pristope z namenom zagotavljanja enakosti spolov in zmanjševanja spolnih stereotipov s poudarkom na zmanjševanju horizontalne in vertikalne segregacije.

Podprti bodo projekti v okviru dveh sklopov, in sicer:

- SKLOP A: projekti, ki bodo razširili ali nadgradili v preteklosti že uspešno razvito in preizkušeno prakso;
- SKLOP B: pilotni projekti, ki bodo namenjeni razvoju in implementaciji novih oblik integracije ciljnih skupin na trg dela in uvajanje novih pristopov za zagotavljanje enakosti spolov.

Vsebina in način izvajanja: izbrani projekti/upravičenci bodo izvajali projektne aktivnosti v skladu z navedbo v vlogi, ki so jo posredovali ob prijavi na javni razpis. Osebe se vključijo v program na podlagi zaposlitvenega načrta in pogodbe o vključitvi.

Ciljna skupina: skupine, ki imajo praviloma kombinacijo več značilnosti, ki jim poslabšujejo položaj na področju zaposljivosti in jim onemogočajo uspešno vključevanje na trg dela in zaposlovanje. V to skupino lahko uvrstimo predvsem dolgotrajno brezposelne, starejše

od 50 let, mlade, predvsem iskalce prve zaposlitve, invalide in druge funkcionalno ovirane osebe, pripadnike etničnih skupin, begunce, bivše kaznjence, odvisnike in zdravljenе odvisnike, Rome, migrante ter ženske.

Izvajalci: prijavitelji oz. projektni partnerji (upravičenci), izbrani na javnem razpisu »Spodbujanje socialne vključenosti in enakih možnosti na trgu dela« oz. njihovi zunanji izvajalci, ki bodo izbrani v skladu s predpisi o javnih naročilih.

5.2.1.1. Subvencije za samozaposlitev 2011/2012

Namen: ustvarjanje novih zaposlitvenih možnosti s spodbujanjem podjetništva v obliki subvencij za samozaposlitev osebam iz ciljnih skupin. Cilj je ohranitev neprekinjene samozaposlitve za obdobje najmanj dveh let.

Vsebina in način izvajanja: osebe se vključijo v program na podlagi zaposlitvenega načrta in pogodbe o vključitvi. Na podlagi potrdila o udeležbi na delavnici ter popolne in ustrezne vloge osebe iz ciljne skupine v aktivnost napoti ZRSZ. Sklene se pogodba o dodelitvi subvencije za samozaposlitev, subvencija se izplača v enkratnem znesku, v roku, ki bo določen v pogodbi.

Ciljna skupina: brezposelne osebe in iskalci zaposlitve, katerih zaposlitev je ogrožena, ki:

- so se udeležile programa Pomoči pri samozaposlitvi
- so se samozaposlile v novoustanovljenem poslovnem subjektu za polni delovni čas, razen invalidov, ki se samozaposlijo za delovni čas v skladu z izdano odločbo o invalidnosti.

Brezposelna oseba in iskalec zaposlitve, katerega zaposlitev je ogrožena se lahko samozaposli v poslovnem subjektu kot direktor in (so)lastnik v novoustanovljenem podjetju (gospodarska družba ali zavod), kot samostojni podjetnik posameznik (s.p.) ali kot oseba, ki z osebnim delom samostojno opravlja dejavnost na podlagi odločbe pristojnega organa oz. vpisa v register samostojnih dejavnosti, če je bil poslovni subjekt registriran po podpisu zaposlitvenega načrta za vključitev v subvencijo za samozaposlitev.

Izvajalci: ZRSZ.

5.2.1.2. Subvencije za samozaposlitev 2012

Namen: ustvarjanje novih zaposlitvenih možnosti s spodbujanjem podjetništva v obliki subvencij za samozaposlitev osebam iz ciljnih skupin. Cilj je ohranitev neprekinjene samozaposlitve za obdobje najmanj dveh let.

Vsebina in način izvajanja: se izvaja v obliki subvencioniranja samozaposlitve, ki mora trajati najmanj dve leti. Osebe se vključijo v program po zaključeni delavnici za pripravo na samozaposlitev na podlagi zaposlitvenega načrta in pogodbe o dodelitvi subvencije za samozaposlitev, ki se sklene, ko se oseba samozaposli in Zavodu odda vlogo za dodelitev subvencije za samozaposlitev

Ciljna skupina: brezposelne osebe in iskalci zaposlitve, katerih zaposlitev je ogrožena, ki:

- so se udeležile programa Pomoči pri samozaposlitvi;
- so se samozaposlile v novoustanovljenem poslovnem subjektu za polni delovni čas, razen invalidov, ki se samozaposlijo za delovni čas v skladu z izdano odločbo o invalidnosti.

Upravičenec do subvencije za samozaposlitev je poslovni subjekt, ki ga je ustanovila brezposelna oseba ali iskalec zaposlitve, katerega zaposlitev je ogrožena, in sicer v primeru da bil poslovni subjekt registriran po podpisu zaposlitvenega načrta za vključitev v program Subvencija za samozaposlitev in po zaključku delavnice ter se je ustanovitelj v njem samozaposlil kot direktor in (so)lastnik v novoustanovljenem podjetju (gospodarska družba ali zavod), kot samostojni podjetnik posameznik (s.p.) ali kot oseba, ki z osebnim delom samostojno opravlja dejavnost na podlagi odločbe pristojnega organa oz. vpisa v register samostojnih dejavnosti.

Izvajalci: ZRSZ.

5.2.1.3. Subvencije za samozaposlitev 2014

Namen: ustvarjanje novih zaposlitvenih možnosti s spodbujanjem podjetništva v obliki subvencij za samozaposlitev osebam iz ciljne skupine. Cilj je ohranitev neprekinjene samozaposlitve za obdobje najmanj dveh let.

Vsebina in način izvajanja: se izvaja prek dvoletnih projektov subvencioniranja samozaposlitve v novoustanovljenih poslovnih subjektih.

Osebe se vključijo v program po zaključeni delavnici "Priprava na samozaposlitev", na podlagi zaposlitvenega načrta in pogodbe o dodelitvi subvencije, ki se sklene, ko se oseba samozaposli in Zavodu RS za zaposlovanje odda vlogo za dodelitev subvencije.

Ciljna skupina: brezposelne osebe in iskalci zaposlitve, katerih zaposlitev je ogrožena, ki:

- so se udeležile program Pomoč pri samozaposlitvi in ga uspešno opravile;
- so se samozaposlile v novoustanovljenem poslovnem subjektu za polni delovni čas, razen invalidov, ki se samozaposlijo za delovni čas v skladu z izdano odločbo o invalidnosti.

Upravičenec do subvencije je poslovni subjekt, ki ga je ustanovila brezposelna oseba ali iskalec zaposlitve, katerega zaposlitev je ogrožena, in sicer v primeru:

- da je bil **poslovni subjekt registriran po podpisu zaposlitvenega načrta** za vključitev v program Subvencija za samozaposlitev **in po zaključku delavnice** ter

se je ustanovitelj v njem samozaposlil kot: kot direktor in (so)lastnik v novoustanovljenem podjetju (gospodarska družba ali zavod) s šifro zavarovalne podlage 040 in 112, kot samostojni podjetnik posameznik (s.p.) s šifro zavarovalne podlage 005 ali kot oseba, ki z osebnim

delom samostojno opravlja dejavnost na podlagi odločbe pristojnega organa oziroma vpisa v register samostojnih dejavnosti s šifro zavarovalne podlage 019.

Izvajalci: ZRSZ.

Programi iz Kataloga 2007:

4.3.2. Spodbujanje socialne vključenosti in enakih možnosti na trgu dela

Opis: cilj javnega razpisa je sofinanciranje do 12 partnerstev, ki bodo s projekti na celovit način:

- razširjali obstoječe ali uvajali nove storitve s ciljem ustvarjanja novih delovnih mest (vključno z zelenimi delovnimi mesti) za osebe iz ciljne skupine in njihove večje socialne vključenosti;
- razširili obstoječe ali uvajali nove metode dela z namenom zagotavljanja večje zaposljivosti in socialne vključenosti (npr. informiranje, motiviranje in usposabljanje oseb iz ciljne skupine) ter njihove zaposlitve;
- razširili obstoječe ali uvajali nove prakse za usklajevanje poklicnega, družinskega in zasebnega življenja;
- razvijali nove pristope z namenom zagotavljanja enakosti spolov in zmanjševanja spolnih stereotipov s poudarkom na zmanjševanju horizontalne in vertikalne segregacije.

Ciljna skupina: so skupine, ki imajo praviloma kombinacijo več značilnosti, ki jim poslabšujejo položaj na področju zaposljivosti in jim onemogočajo uspešno vključevanje na trg dela in zaposlovanje. V to skupino lahko uvrstimo predvsem dolgotrajno brezposelne, starejše od 50 let, mlade, predvsem iskalce prve zaposlitve, invalide in druge funkcionalno ovirane osebe, pripadnike etničnih skupin, begunce, bivše kaznjence, odvisnike in zdravljene odvisnike, Rome, migrante ter ženske.

Izvajalci: zunanji izvajalci.

Izdaja: Zavod Republike Slovenije za zaposlovanje, Rožna dolina c. IX/6, Ljubljana,
tel. št.: 01 47 90 900, fax: 01 47 90 262

Za izdajatelja: Mavricija Batič, v.d. generalne direktorice

Oblikoval in uredil: Tina Cerk

Datum izdaje: maj 2014

Internet URL naslov: <http://www.ess.gov.si>

ISSN 1318-3451

Mesečne informacije so objavljene na spletni strani ZRSZ:
http://www.ess.gov.si/trg_dela/publicistika/mesecne_informacije

Uporaba in objava podatkov je dovoljena le z navedbo vira!