

# Mesečne informacije MAREC 2014

LETNIK 21, ŠTEVILKA 3

**KAZALO**

KAZALCI GIBANJ NA TRGU DELA IN AKTIVNOSTI ZAVODA .....	3
PREGLED TEKOČIH GIBANJ NA TRGU DELA IN AKTIVNOSTI ZAVODA .....	4
UKREPI APZ V LETU 2014 .....	9
SEZNAM TABEL .....	10
METODOLOŠKA POJASNILA .....	40

**KAZALCI GIBANJ NA TRGU DELA IN AKTIVNOSTI ZAVODA**

	I 2014	II 2014	III 2014
<b>NOVOPRIJAVLJENI BREZPOSELNI</b>			
- v mesecu	14.815	7.973	7.372
- kumulativa od 1. 1. do konca meseca	14.815	22.788	30.160
- indeks obdobje leta / enako obdobje predhodnega leta	93,8	98,3	97,6
<b>BREZPOSELNI VKLJUČENI V ZAPOSILITEV</b>			
- v mesecu	6.207	5.977	8.500
- kumulativa od 1. 1. do konca meseca	6.207	12.184	20.684
- indeks obdobje leta / enako obdobje predhodnega leta	100,2	110,8	120,5
<b>PRIJAVA V EVIDENCO ZAČASNO NEZAPOSLENIH</b>			
- v mesecu	58	82	115
- kumulativa od 1. 1. do konca meseca	58	140	255
<b>ODLIV IZ EVIDENCE IZ RAZLOGOV, KI NE POMENIJO ZAPOSILITEV</b>			
- v mesecu	2.719	1.992	1.906
- kumulativa od 1. 1. do konca meseca	2.719	4.711	6.761
- indeks obdobje leta / enako obdobje predhodnega leta	83,6	79,5	73,8
<b>REGISTRIRANA BREZPOSELNOST</b>			
- stanje ob koncu meseca	129.843	129.764	126.730
- povprečje v obdobju	129.843	129.804	128.779
- indeks stanje ob koncu meseca / predhodni mesec	104,7	99,9	97,7
- indeks stanje ob koncu meseca / december predhodnega leta	104,7	104,6	102,2
- indeks stanje ob koncu meseca / isti mesec predhodnega leta	104,5	104,6	103,3
<b>OD REGISTRIRANIH BREZPOSELNIH OSEB V MESECU (v %)</b>			
- ženske	47,3	47,2	48,1
- stečajniki in trajno presežni delavci	23,0	23,1	23,2
- iskalci prve zaposlitve	17,0	17,1	17,4
- stari do 29 let	26,1	26,1	26,1
- stari 50 let ali več	30,2	30,2	30,6
- brezposelni s 1. in 2. ravnijo izobrazbe	28,1	28,4	28,2
- dolgotrajno brezposelni	47,0	46,7	47,7
- invalidi	14,2	14,0	14,3
<b>STOPNJA REGISTRIRANE BREZPOSELNOSTI (v %)</b>			
- v mesecu	14,2	14,2	...
- povprečje obdobja	14,2	14,2	...
<b>DELOVNO AKTIVNO PREBIVALSTVO</b>			
- v mesecu	781.561	783.276	...
- povprečje obdobja	781.561	782.418	...
<b>PRIJAVLJENA PROSTA DELOVNA MESTA</b>			
- v mesecu	6.553	5.690	9.266
- kumulativa od 1. 1. do konca meseca	6.553	12.243	21.509
<b>PREJEMNIKI DN</b>			
- v mesecu	33.756	33.048	...
- povprečje obdobja	33.756	...	...
- indeks mesec / isti mesec predhodnega leta	83,8	84,3	...
<b>DELEŽ PREJEMNIKOV DN OD VSEH BREZPOSELNIH (v %)</b>			
- v mesecu	26,0	25,5	...
<b>IZDANA DELOVNA DOVOLJENJA ZA ZAPOSILITEV TUJCEV</b>			
- v mesecu	1.638	1.664	1.856
- kumulativa od 1. 1. do konca meseca	1.638	3.302	5.158
<b>VELJAVNA DELOVNA DOVOLJENJA ZA ZAPOSILITEV TUJCEV</b>			
- v mesecu	26.403	26.334	26.238

## PREGLED TEKOČIH GIBANJ NA TRGU DELA IN AKTIVNOSTI ZAVODA

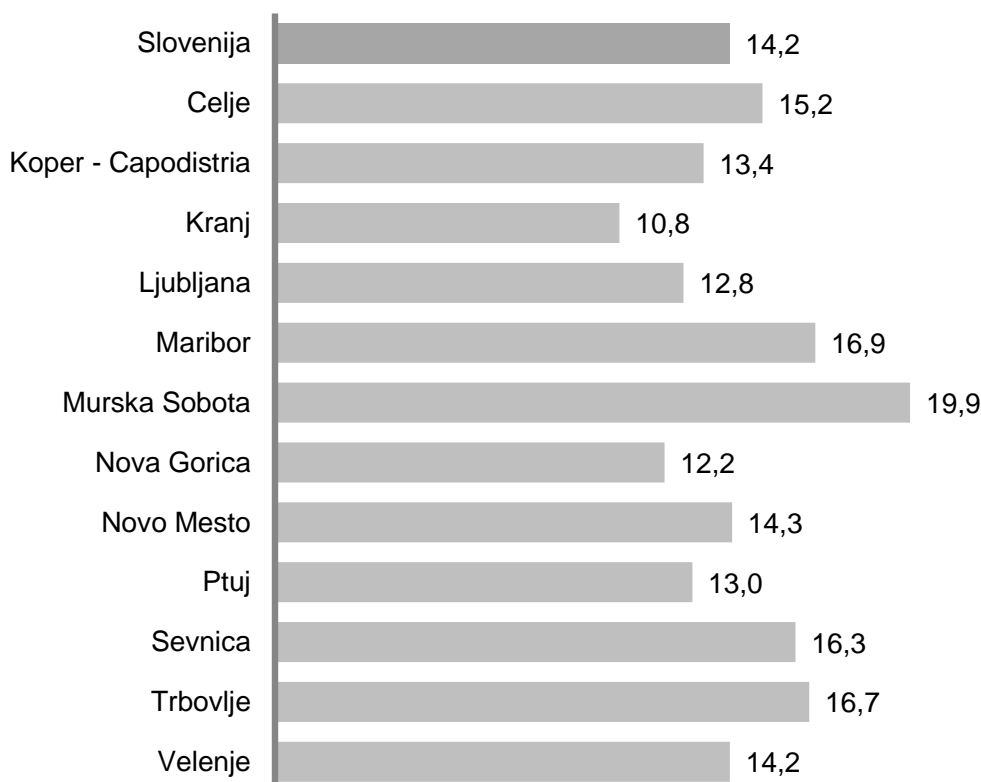
### AKTIVNO PREBIVALSTVO

**Februarja** je bilo po podatkih Statističnega urada RS v Sloveniji 913.040 aktivnih prebivalcev; glede na januar 2014 se je število aktivnih povečalo za 1.636 oseb oz. 0,2 %. Število delovno aktivnega prebivalstva se je povečalo za 0,2 %, število brezposelnih pa se je v februarju znižalo za 79 oz. 0,1 % glede na januar 2014. V februarju je bilo tako 783.276 delovno aktivnih ter 129.764 registriranih brezposelnih oseb.

V februarju 2014 je bilo v Sloveniji 783.276 delovno aktivnega prebivalstva oz. 1.715 oseb več kot pretekli mesec in 5.587 oseb manj kot februarja 2013. Najizrazitejše znižanje zaposlenosti z januarja 2014 na februarja 2014 beležimo v dejavnosti strokovnih, znanstvenih in tehničnih dejavnosti ter v gradbeništvu. Na drugi strani se je število delovno aktivnih najizraziteje povečalo v drugih raznovrstnih poslovnih dejavnostih (+ 1.471 oseb) ter v nekoliko manjšem obsegu tudi v predelovalnih dejavnostih, dejavnosti izobraževanja ter v zdravstvu in socialnem varstvu.

Stopnja registrirane brezposelnosti v Sloveniji je v februarju 2014, potem ko je dva zaporedna meseca naraščala, ohranila vrednost iz prejšnjega meseca: 14,2 %.

### Stopnje registrirane brezposelnosti v %, po OS Zavoda, februar 2014



Vir podatkov: SURS

Tako kot pretekli mesec je bila tudi v februarju 2014 najvišja brezposelnost v OS Murska Sobota, kjer je bilo brez zaposlitve 19,9 % aktivnega prebivalstva, kar je malce manj kot pretekli mesec (-0,3 %). Nadpovprečno stopnjo brezposelnosti imajo praviloma območne službe z vzhoda države. Najnižja stopnja brezposelnosti je bila v OS Kranj (10,8 %), vendar tudi tu narašča že od septembra 2013.

Stopnja registrirane brezposelnosti se je v primerjavi s preteklim mesecem v februarju 2014 malenkost povečala na področju območnih služb Koper, Ljubljana in Ptuj (+0,1 odstotne točke), najbolj pa se je zmanjšala na OS Murska Sobota (-0,3 %).

**REGISTRIRANA BREZPOSELNOST**

V marcu se je v evidence brezposelnih pri Zavodu na novo prijavilo 7.372 oseb (od tega 3.398 žensk), kar je 4,3 % manj kot v marcu 2013 ter 7,5 % manj kot v februarju 2014.

Novo prijavljenih iskalcev prve zaposlitve je bilo 1.153, zaradi izteka zaposlitve za določen čas je bilo na novo prijavljenih 3.549 oseb, zaradi stečajev in presežkov pa se je na Zavod na novo prijavilo 1.536 oseb.

Skupaj se je v letošnjih prvih treh mesecih v evidence brezposelnih oseb na ZRSZ na novo prijavilo 30.896 brezposelnih, kar je 1,4 % manj kot v enakem obdobju lani. Največ oseb se je prijavilo zaradi izteka zaposlitve za določen čas, in sicer 16.504. Drugi najpomembnejši razlog prijave je bila izguba zaposlitve zaradi stečaja ali iz poslovnih razlogov (5.775 oseb), prijavilo pa se je še 4.225 iskalcev prve zaposlitve. V primerjavi z enakim lanskim obdobjem se je na Zavodu letos povečalo le število prijav zaradi iskanja prve zaposlitve, in sicer za 13,8 %.

**Priliv v in odliv iz brezposelnosti**

	I-III 2013	I-III 2014	Indeks I-III 14 / I-III 13
<b>PRILIV, SKUPAJ</b>	<b>30.896</b>	<b>30.160</b>	<b>97,6</b>
od tega, ženske	13.288	13.097	98,6
od tega, iskalci prve zaposlitve	3.712	4.225	113,8
od tega, presežki in stečajniki	6.051	5.775	95,4
od tega, iztek zaposlitve za določen čas	17.451	16.504	94,6
<b>ODLIV, SKUPAJ</b>	<b>26.327</b>	<b>27.445</b>	<b>104,2</b>
Zaposlitve	17.163	20.684	120,5
od tega, iskalci prve zaposlitve	1.995	2.914	146,1
Prehod v neaktivnost	2.774	2.788	100,5
od tega, upokojitve	1.838	1.530	83,2
od tega, redno šolanje	94	109	116,0
Kršitev obveznosti	4.031	1.985	49,2
Oseba se je sama odjavila	1.225	1.093	89,2
Prijava v druge evidence	369	259	70,2
od tega, v evidenco začasno nezaposljivih	365	255	69,9
Drugo	765	636	83,1

V marcu 2014 se je iz evidence brezposelnih odjavilo 10.406 oseb, kar je 13,8 % več kot marca lani ter 29,2 % več kot pretekli mesec. Največ se jih je odjavilo zaradi zaposlitve, 8.500 oseb, kar predstavlja 81,7 % skupnega odliva iz brezposelnosti. Med neaktivne je prešlo 849 oseb, več kot polovica od teh zaradi upokojitve. Zavod je v marcu zaradi kršitve obveznosti odjavil 346 oseb, 711 oseb pa se je odjavilo zaradi drugih razlogov, od teh je bilo 115 oseb prenesenih v

Evidenco začasno nezaposljivih oseb vzpostavi Zavod po uradni dolžnosti na podlagi postopka po 117. členu ZUTD. V tej evidenci se vodi osebe, za katere se skladno z 9. členom ZUTD ugotovi, da so začasno nezaposljive zaradi težav z odvisnostjo, z duševnim zdravjem oz. zaradi večjih socialnih ali drugih težav. Začasna nezaposljivost iz navedenih razlogov ter pravice in obveznosti take osebe se opredelijo v zaposlitvenem načrtu brezposelne osebe. Podlaga je mnenje medinstitucionalne komisije sodelavcev Zavoda in CSD o obstoju težav ter možnih ukrepov za njihovo razrešitev in za izboljšanje zaposlitvenih možnosti.

evidenco začasno nezaposljivih.

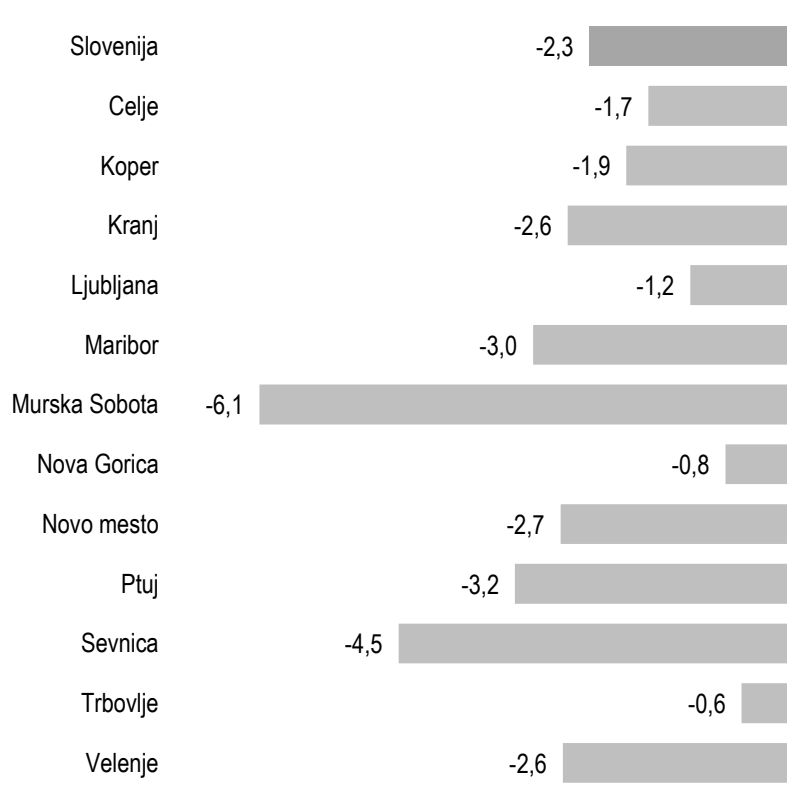
V letošnjih prvih treh mesecih se je iz evidence brezposelnih skupaj odjavilo 27.445 oseb, od teh največ zaradi zaposlitve, in sicer 20.684, kar je 20,5 % več kot v enakem obdobju lani.

Konec marca 2014 je bilo pri Zavodu prijavljenih 126.730 brezposelnih oseb. Brezposelnost je v primerjavi z marcem 2013 porasla (+3,3 %), v primerjavi s preteklim mesecem pa je padla za 2,3 %.

Brezposelnost od preteklega meseca ni narasla na nobeni območni službi. Najbolj se je zmanjšala na OS Murska Sobota (-6,1 %) in OS Sevnica (-4,5 %), sledijo območne službe Ptuj (-3,2 %), Maribor (-3,0 %), Novo mesto (-2,7 %), Velenje (-2,6 %), Kranj (-2,6 %), Koper (-1,9 %), Celje (-1,7 %), Ljubljana (-1,2 %), Nova Gorica (-0,8 %) in Trbovlje (-0,6 %).

Primerjava z lanskim marcem pokaže, da je v marcu letos več brezposelnih v devetih območnih službah, v treh OS pa jih je manj. V OS Ptuj je število nižje za 5,9 %, v OS Velenje za 4,0 % ter v OS Murska Sobota za 1,1 %. Na drugi strani pa je brezposelnost najbolj porasla v OS Koper (+11,9 %) ter OS Trbovlje (+10,3 %).

### Sprememba števila registriranih brezposelnih po OS prijave v marcu 2014 glede na februar 2014, v %



Konec marca je bilo med brezposelnimi 48,2 % žensk, 26,1 % mladih do 29 let, 30,6 % starih 50 let ali več, 17,4 % iskalcev prve zaposlitve, 47,7 % dolgotrajno brezposelnih ter 14,3 % invalidov. Struktura brezposelnih se v primerjavi z mesecem poprej ni bistveno spremenila.

V primerjavi z marcem 2013 se je povečalo število brezposelnih iz vseh omenjenih kategorij, razen starih 50 let ali več invalidov. Na drugi strani je najbolj poraslo število iskalcev prve zaposlitve ter mladih v starosti do 29 let. Zaradi težavnega položaja mladih na trgu dela je Vlada RS sprejela program Jamstva za mlade, kjer bo vsaki mladi osebi do starosti 29 let ponujena zaposlitev (tudi s pripravništvom), usposabljanje na delovnem mestu, vključitev v formalno izobraževanje ali krajšo obliko institucionalnega ali praktičnega usposabljanja v štirih mesecih po prijavi v evidenco brezposelnih oseb pri Zavodu RS za zaposlovanje.

### POVPRAŠEVANJE DELODAJALCEV PO DELAVCIH

Povpraševanje delodajalcev po delavcih se je v mesecu marcu v primerjavi s februarjem povečalo. Delodajalci so prijavi 9.266 prostih delovnih mest oz. vrst dela, kar je 62,8 % več kot marca oz. 30,1 % manj kot marca lani. Največ prostih

delovnih mest so prijavi delodajalci iz gradbeništva, in sicer 2.174, sledijo pa predelovalne dejavnosti (1.697), dejavnost trgovine (916) ter druge raznovrstne poslovne dejavnosti (678). Med vsemi prostimi delovnimi mesti jih je bilo 81,9 % za

Dne 12. 4. 2013 je pričel veljati Zakon o spremembah in dopolnitvah zakona o urejanju trga dela (ZUTD-A), ki je ukinil obvezno prijavo prostega delovnega mesta pri Zavodu. Ker lahko delodajalci, ki ne sodijo v javni sektor ali niso gospodarske družbe v večinski lasti države, objavo prostega delovnega mesta zagotovijo sami, o tem pa ZRSZ ne obveščajo, slednji nima več podatkov o vseh prostih delovnih mestih v državi, prav tako ni več mogoča primerjava s podatki iz preteklih obdobj.

določen čas, 6,1% pa za krajši delovni čas.

V prvih treh mesecih leta 2014 so delodajalci prijavi 21.509 prostih delovnih mest, kar je 43,1 % manj kot v enakem obdobju lani.

V naslednji tabeli so podatki o marčevskem povpraševanju delodajalcev po glavnih poklicnih skupinah, pri vsaki skupini pa so prikazani podatki o petih najpogostejše iskanih poklicih:

<b>1 ZAKONODAJALCI, VISOKI URADNIKI, MENEDŽERJI</b>	<b>214</b>
1112 Visoki državni uradniki	1
1114 Visoki uradniki interesnih organizacij	2
1120 Generalni direktorji in člani uprave družbe	21
1211 Finančni menedžerji	14
1212 Menedžerji za kadrovske in splošne zadeve	17
<b>2 STROKOVNJAKI</b>	<b>1036</b>
2111 Fiziki in astronomi	1
2114 Geologi in geofiziki	1
2120 Matematiki, aktuarji in statistiki	2
2131 Biologi, botaniki, zoologi ipd.	9
2132 Strokovnjaki v kmetijstvu, gozdarstvu in ribištvo	26
<b>3 TEHNIKI IN DRUGI STROKOVNI SODELAVCI</b>	<b>1022</b>
3111 Tehniki za fiziko, kemijo ipd.	4
3112 Tehniki za gradbeništvo, geodezijo ipd.	24
3113 Tehniki za elektrotehniko ipd.	17
3114 Tehniki za elektroniko	2
3115 Tehniki za strojništvo ipd.	30
<b>4 URADNIKI</b>	<b>462</b>
4110 Uradniki za splošno pisarniško poslovanje	10
4120 Tajniki	213
4131 Strojepisci in urejevalci besedil	6
4132 Vnašalci podatkov	2
4211 Uradniki na bankah, poštah za denarno poslovanje neposredno s strankami ipd.	4
<b>5 POKLICI ZA STORITVE, PRODAJALCI</b>	<b>1317</b>
5111 Stevardi ipd.	8
5113 Vodniki	7
5120 Kuharji	177
5131 Natararji	329
5132 Točaji	11
<b>6 KMETOVALCI, GOZDARJI, RIBIČI, LOVCI</b>	<b>92</b>

6113 Vrtnarji in drevesničarji	28
6121 Živinorejci	7
6123 Čebelarji ipd	1
6130 Kmetovalci na mešanih kmetijah	4
6210 Gozdarji ipd.	52
<b>7 POKLICI ZA NEINDUSTRIJSKI NAČIN DELA</b>	<b>2856</b>
7112 Zidarji ipd.	537
7113 Kamnoseki	2
7114 Betonerji ipd.	90
7115 Tesarji ipd.	171
<b>8 UPRAVLJAVCI STROJEV IN NAPRAV, INDUSTRIJSKI IZDELOVALCI IN SESTAVLJAVCI</b>	<b>851</b>
8111 Rudarji, kamnolomci ipd.	2
8113 Upravljalci geovrtalnih strojev in naprav ipd.	3
8114 Upravljalci strojev za proizvodnjo cementnih, mineralnih in drugih izdelkov iz kamna	5
8121 Upravljalci procesnih strojev za pridobivanje in obdelavo kovin	35
8122 Upravljalci strojev za površinsko obdelavo kovinskih delov	13
<b>9 POKLICI ZA PREPROSTA DELA</b>	<b>1416</b>
9111 Čistilci in gospodinjski pomočniki v zasebnih gospodinjstvih	8
9112 Čistilci, strežniki in gospodinjski pomočniki ipd. v uradih, hotelih in drugih ustanovah	280
9121 Ročni pralci in likalci oblačil, tekstilij ipd.	9
9122 Pralci vozil	8
9129 Drugi čistilci	26

## PRAVICE IZ ZAVAROVANJA ZA PRIMER BREZPOSELNOSTI

Pravica iz zavarovanja za primer brezposelnosti je denarno nadomestilo. Februarja letos je denarno nadomestilo prejelo 33.048 brezposelnih oseb, kar je za 2,1 % manj kot pretekli mesec in za 15,7 % manj kot februarja 2013. Delež prejemnikov denarnega nadomestila v skupni brezposelnosti je v februarju 2014 znašal 25,5 %. Najnižji delež prejemnikov so zabeležili na OS Novo mesto (21,0 %) ter na OS Sevnica (21,9) in OS Trbovlje (22,1 %), najvišjega pa na OS Kranj (33,8 %), OS Nova Gorica in OS Ptuj (28,8 %).

Izplačano denarno nadomestilo ne more biti nižje od 350 EUR in ne višje od 892,50 EUR bruto. Pogoji za uveljavitev pravice do denarnega nadomestila, roki za uveljavitev, višina, trajanje, mirovanje, prenehanje, znižanje denarnega nadomestila so določeni v Zakonu o urejanju trga dela (Uradni list RS, št. 80/2010), Zakonu za uravnoteženje javnih financ (Uradni list RS, št. 40/2012) ter v Zakonu o spremembah in dopolnitvah Zakona o urejanju trga dela (Uradni list RS, št. 21/2013).

Januarja 2014 so upravičenci v povprečju prejeli 681,40 EUR bruto denarnega nadomestila. V povprečju so najvišja denarna nadomestila izplačali na OS Ptuj (697,24 EUR bruto) in OS Nova Gorica (690,11 EUR bruto), najnižja nadomestila pa na OS Sevnica (657,57 EUR bruto) in OS Celje (667,04 EUR bruto).

## ZAPOSLOVANJE IN DELO TUJCEV

V marcu je Zavod izdal 1.856 delovnih dovoljenj (11,5 % več kot februarja 2014 in 6,0 % manj kot marca 2013), od tega 583 dovoljenj za zaposlitev, 372 osebnih delovnih dovoljenj in 414 dovoljenj za delo. Največ delovnih dovoljenj je bilo izdanih za dela v dejavnosti gradbeništva, na področju predelovalnih dejavnosti ter gostinstva. Glede na državljanstvo je bilo največ izdanih delovnih dovoljenj za delavce iz držav z območja nekdanje SFRJ, in sicer 89,1 % vseh dovoljenj. Največ jih je bilo izdanih za državljane Bosne in Hercegovine (608) in Hrvaške (437).

V prvih treh mesecih letošnjega leta je bilo skupaj izdanih 5.158 delovnih dovoljenj, kar je za 1,8 % več kot v enakem obdobju lani.

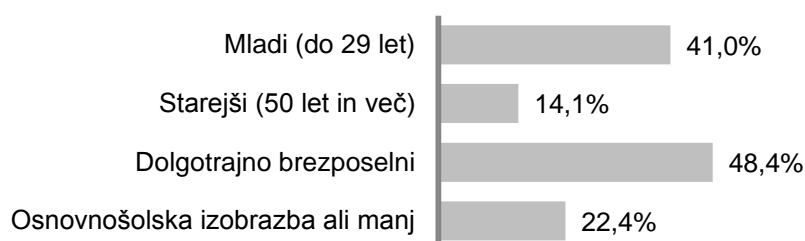


Ob koncu marca je bilo veljavnih 26.238 delovnih dovoljenj. Glede na državljanstvo so prevladovali delavci s področja nekdanje SFRJ in so predstavljali 91,3 % vseh tujih delavcev, največ je bilo državljanov Bosne in Hercegovine (11.857). Iz držav, ki niso s področja bivše SFRJ, so imeli največ veljavnih delovnih dovoljenj državljani Rusije (807) in Ukrajine (499).

### UKREPI APZ V LETU 2014

V ukrep Usposabljanja in izobraževanja v marcu beležimo 2.519 vključitev, v ukrep Spodbud za zaposlovanje 1, v ukrep Kreiranja delovnih mest 697 in v ukrep Spodbujanje samozaposlovanja 1 vključitev. Največji delež vključitev v ukrepe APZ predstavljajo dolgotrajno brezposelne osebe.

#### Vključeni v ukrepe APZ po značilnih skupinah



Skupaj je bilo v ukrepe APZ v obdobju od 1. januarja 2014 do konca marca 2014 vključenih 10.102 oseb, število aktivnih pogodb konec marca 2014 pa je bilo 18.491.

**SEZNAM TABEL**

Tabela 1: Delovno aktivno prebivalstvo .....	11
Tabela 2: Stopnja registrirane brezposelnosti, območne službe .....	12
Tabela 3: Prijavljena prosta delovna mesta, območne službe .....	13
Tabela 3a: Prijavljena prosta delovna mesta, statistične regije .....	13
Tabela 4: Registrirane brezposelne osebe, območne službe .....	14
Tabela 4a: Registrirane brezposelne osebe, statistične regije .....	14
Tabela 5: Novoprijavljene brezposelne osebe, območne službe .....	15
Tabela 5a: Novoprijavljene brezposelne osebe, statistične regije .....	15
Tabela 6: Novoprijavljene brezposelne osebe po razlogih prijave .....	16
Tabela 7: Odjavljene brezposelne osebe, območne službe .....	17
Tabela 7a: Odjavljene brezposelne osebe, statistične regije .....	17
Tabela 8: Odjavljene brezposelne osebe po razlogih odjave, območne službe .....	18
Tabela 9: Kategorije registriranih brezposelnih oseb, območne službe .....	19
Tabela 9a: Kategorije registriranih brezposelnih oseb, statistične regije .....	19
Tabela 10: Registrirane brezposelne osebe po starosti, območne službe .....	20
Tabela 10a: Registrirane brezposelne osebe po starosti, statistične regije .....	20
Tabela 11: Registrirane brezposelne osebe po ravni izobrazbe, območne službe .....	21
Tabela 11a: Registrirane brezposelne osebe po ravni izobrazbe, statistične regije .....	21
Tabela 12: Registrirane brezposelne osebe po trajanju brezposelnosti, območne službe .....	22
Tabela 12a: Registrirane brezposelne osebe po trajanju brezposelnosti, statistične regije .....	22
Tabela 13: Prejemniki denarnega nadomestila, območne službe .....	23
Tabela 14: Izvajanje Zakona o zaposlitveni rehabilitaciji in zaposlovanju invalidov, območne službe .....	24
Tabela 15: Storitve Zavoda pri iskanju zaposlitve in načrtovanju kariere, območne službe .....	25
Tabela 16: Število novosklenjenih pogodb z osebo, marec 2014, območne službe .....	26
Tabela 17: Število aktivnih pogodb z osebo, januar - marec 2014, območne službe .....	26
Tabela 18: Število aktivnih pogodb z osebo, marec 2014, območne službe .....	27
Tabela 19: Število aktivnih pogodb z osebo konec marca 2014, območne službe .....	28
Tabela 20: Delovna dovoljenja po vrstah .....	29
Tabela 21: Delovna dovoljenja po državljanstvu .....	30
Tabela 22: Delovna dovoljenja po področjih dejavnosti .....	31
Tabela 23: Delovna dovoljenja po OS sedeža delodajalca .....	32
Tabela 24: Državljeni EU, EGP in Švice, ki so se zaposlili v Sloveniji .....	33
Tabela 25: Število in struktura registrirane brezposelnosti, občine .....	34

Tabela 1: Delovno aktivno prebivalstvo

Dejavnost	Delovno aktivni, skupaj				Indeks		
	Ø 2012	Ø 2013	Ø I-II 2014	II 14	II 14 I 14	II 14 II 13	Ø I-II 14 Ø I-II 13
<b>Skupaj</b>	<b>810.001</b>	<b>793.597</b>	<b>782.419</b>	<b>783.276</b>	<b>100,2</b>	<b>99,3</b>	<b>99,2</b>
A Kmetijstvo in lov, gozdarstvo, ribištvo	36.962	38.207	31.622	31.674	100,3	85,0	84,6
B Rudarstvo	2.809	2.668	2.647	2.643	99,7	99,1	99,3
C Predelovalne dejavnosti	182.925	177.690	177.252	177.448	100,2	99,8	99,7
D Oskrba z el. energijo, plinom in paro	7.934	7.969	7.948	7.956	100,2	100,8	100,8
E Oskr. z vodo; rav. z odp., odp.; san. okolja	9.622	9.604	9.695	9.755	101,3	103,6	103,1
F Gradbeništvo	59.792	54.250	50.893	50.729	99,4	98,0	98,1
G Trgovina; vzdrž. in popravila mot. vozil	107.835	104.180	103.203	103.140	99,9	97,7	97,7
H Promet in skladiščenje	46.283	46.227	46.325	46.373	100,2	102,3	102,2
I Gostinstvo	31.944	31.069	30.337	30.343	100,0	97,9	97,7
J Informacijske in komunikacijske dej.	22.954	23.090	23.483	23.515	100,3	102,3	102,2
K Finančne in zavarovalniške dej.	23.493	22.645	22.466	22.457	99,9	98,6	98,5
L Poslovanje z nepremičninami	4.026	3.971	3.962	3.954	99,6	98,5	99,2
M Strokovne, znanstvene in tehnične dej.	47.966	48.705	49.107	48.530	97,7	100,9	102,6
N Druge raznovrstne poslovne dej.	26.202	25.894	25.992	26.727	105,8	106,2	103,0
O Javna uprava in obramba; obv. soc. varnost	50.703	49.144	48.686	48.748	100,3	98,8	98,8
P Izobraževanje	65.468	65.397	65.862	66.031	100,5	100,8	100,7
Q Zdravstvo in socialno varstvo	55.435	55.575	55.552	55.696	100,5	100,8	100,8
R Kulturne, razvedrilne in rekreac. dej.	13.878	13.612	13.758	13.844	101,3	102,4	101,8
S Druge dejavnosti	13.218	13.175	13.128	13.204	101,2	101,6	101,2
T Gospod. z zap. hiš. os.; prz. za last. rabo	553	524	506	509	101,2	99,4	100,0

Vir: SURS

**Tabela 2: Stopnja registrirane brezposelnosti, območne službe**

Območna služba	Ø 2011	Ø 2012	Ø 2013	Ø I-II 2014	XII 13	I 14	II 14
<b>SLOVENIJA</b>	<b>11,8</b>	<b>12,0</b>	<b>13,1</b>	<b>14,2</b>	<b>13,5</b>	<b>14,2</b>	<b>14,2</b>
Celje	12,5	12,7	14,0	15,2	14,5	15,2	15,2
Koper	9,8	10,3	11,8	13,4	12,6	13,3	13,4
Kranj	8,8	8,9	9,8	10,8	10,3	10,7	10,8
Ljubljana	9,9	10,3	11,8	12,7	12,2	12,7	12,8
Maribor	15,2	14,8	15,7	17,0	16,0	17,1	16,9
Murska Sobota	18,0	17,3	17,8	20,0	18,9	20,1	19,9
Nova Gorica	10,6	10,3	11,7	12,3	11,9	12,4	12,2
Novo mesto	10,9	12,2	13,4	14,4	13,9	14,4	14,3
Ptuj	12,4	12,2	12,3	13,0	12,2	12,9	13,0
Sevnica	13,3	13,8	14,6	16,3	15,4	16,3	16,3
Trbovlje	12,7	13,7	15,1	16,7	15,7	16,7	16,7
Velenje	13,3	12,6	13,6	14,3	13,6	14,5	14,2

Vir: SURS

**Tabela 3: Prijavljena prosta delovna mesta<sup>1</sup>, območne službe**

Območna služba	I 14	II 14	III 14	I-XII 12	I-XII 13	I-III 14	Indeks	
							III 14 III 13	III 14 II 14
<b>SLOVENIJA</b>	<b>6.553</b>	<b>5.690</b>	<b>9.266</b>	<b>169.732</b>	<b>111.301</b>	<b>21.509</b>	<b>69,9</b>	<b>162,8</b>
Celje	651	555	893	15.465	11.093	2.099	69,6	160,9
Koper	379	419	614	12.267	7.383	1.412	74,9	146,5
Kranj	466	347	699	12.350	7.963	1.512	69,6	201,4
Ljubljana	2.229	2.028	3.118	56.752	37.443	7.375	68,2	153,7
Maribor	982	748	1.247	25.783	16.663	2.977	67,2	166,7
Murska Sobota	399	407	577	7.089	5.291	1.383	91,9	141,8
Nova Gorica	197	157	370	5.919	3.975	724	76,4	235,7
Novo mesto	236	203	340	7.483	4.313	779	60,3	167,5
Ptuj	461	364	591	9.808	6.714	1.416	80,0	162,4
Sevnica	179	196	281	4.118	3.163	656	62,6	143,4
Trbovlje	129	63	138	2.924	1.651	330	78,4	219,0
Velenje	245	203	398	9.774	5.649	846	58,3	196,1

**Tabela 3a: Prijavljena prosta delovna mesta<sup>2</sup>, statistične regije**

Kohezijska/statistična regija	I 14	II 14	III 14	I-XII 12	I-XII 13	I-III 14	Indeks	
							III 14 III 13	III 14 II 14
<b>SLOVENIJA</b>	<b>6.553</b>	<b>5.690</b>	<b>9.266</b>	<b>169.732</b>	<b>111.301</b>	<b>21.509</b>	<b>69,9</b>	<b>162,8</b>
<b>Vzhodna Slovenija</b>	<b>3.418</b>	<b>2.916</b>	<b>4.724</b>	<b>85.689</b>	<b>56.956</b>	<b>11.058</b>	<b>70,9</b>	<b>162,0</b>
Jugovzhodna Slovenija	287	258	447	8.969	5.408	992	64,3	173,3
Koroška	164	104	228	4.426	2.885	496	76,0	219,2
Notranjsko-kraška	117	151	190	2.719	1.863	458	83,0	125,8
Podravska	1.443	1.112	1.838	35.591	23.377	4.393	70,8	165,3
Pomurska	399	407	577	7.089	5.291	1.383	91,9	141,8
Savinjska	732	654	1.063	20.813	13.857	2.449	63,8	162,5
Spodnjeposavska	179	196	281	4.118	3.163	656	62,6	143,4
Zasavska	97	34	100	1.964	1.112	231	95,2	294,1
<b>Zahodna Slovenija</b>	<b>3.135</b>	<b>2.774</b>	<b>4.542</b>	<b>84.043</b>	<b>54.345</b>	<b>10.451</b>	<b>68,9</b>	<b>163,7</b>
Gorenjska	466	347	699	12.350	7.963	1.512	69,6	201,4
Goriška	197	157	370	5.919	3.975	724	76,4	235,7
Obalno-kraška	297	313	479	10.236	6.121	1.089	69,7	153,0
Osrednjeslovenska	2.175	1.957	2.994	55.538	36.286	7.126	67,8	153,0

<sup>1</sup> Dne 12. 4. 2013 je pričel veljati Zakon o spremembah in dopolnitvah zakona o urejanju trga dela (ZUTD-A), ki je **ukinil obvezno prijavo prostega delovnega mesta pri Zavodu**. Ker lahko delodajalci, ki ne sodijo v javni sektor ali niso gospodarske družbe v večinski lasti države, objavo prostega delovnega mesta zagotovijo sami, o tem pa ZRSZ ne obveščajo, slednji nima več podatkov o vseh prostih delovnih mestih v državi, prav tako ni več mogoča primerjava s podatki iz preteklih obdobj.

<sup>2</sup> Glej opombo 1.

Tabela 4: Registrirane brezposelne osebe, območne službe

Območna služba							Indeks			Razlika		
	I 14	II 14	III 14	Ø 2012	Ø 2013	Ø I-III 14	III 14 III 13	III 14 II 14	Ø I-III 14 Ø I-III 13	III 14 III 13	III 14 II 14	Ø I-III 14 Ø I-III 13
<b>SLOVENIJA</b>	<b>129.843</b>	<b>129.764</b>	<b>126.730</b>	<b>110.183</b>	<b>119.827</b>	<b>128.779</b>	<b>103,3</b>	<b>97,7</b>	<b>104,1</b>	<b>4.100</b>	<b>-3.034</b>	<b>5.128</b>
Celje	13.539	13.574	13.348	11.439	12.537	13.487	105,2	98,3	105,5	662	-226	698
Koper	8.820	8.921	8.750	6.969	7.815	8.830	110,3	98,1	110,9	814	-171	871
Kranj	9.359	9.394	9.151	7.870	8.561	9.301	103,8	97,4	104,4	339	-243	391
Ljubljana	34.548	34.871	34.457	27.956	32.066	34.625	106,0	98,8	107,2	1.963	-414	2.317
Maribor	17.502	17.320	16.803	15.273	16.031	17.208	102,4	97,0	103,7	390	-517	611
Murska Sobota	9.794	9.696	9.103	8.727	8.749	9.531	98,9	93,9	100,4	-100	-593	36
Nova Gorica	6.122	5.989	5.942	5.278	5.847	6.018	100,4	99,2	100,6	26	-47	33
Novo mesto	7.292	7.227	7.034	6.302	6.840	7.184	102,7	97,3	103,7	187	-193	253
Ptuj	4.686	4.732	4.581	4.550	4.483	4.666	94,1	96,8	94,2	-289	-151	-286
Sevnica	5.187	5.195	4.960	4.497	4.737	5.114	100,1	95,5	101,3	4	-235	68
Trbovlje	4.676	4.673	4.645	3.852	4.223	4.665	110,3	99,4	110,5	432	-28	445
Velenje	8.318	8.172	7.956	7.472	7.938	8.149	96,0	97,4	96,3	-328	-216	-309

Tabela 4a: Registrirane brezposelne osebe, statistične regije

Kohezijska/statistična regija							Indeks			Razlika		
	I 14	II 14	III 14	Ø 2012	Ø 2013	Ø I-III 14	III 14 III 13	III 14 II 14	Ø I-III 14 Ø I-III 13	III 14 III 13	III 14 II 14	Ø I-III 14 Ø I-III 13
<b>SLOVENIJA</b>	<b>129.843</b>	<b>129.764</b>	<b>126.730</b>	<b>110.183</b>	<b>119.827</b>	<b>128.779</b>	<b>103,3</b>	<b>97,7</b>	<b>104,1</b>	<b>4.100</b>	<b>-3.034</b>	<b>5.128</b>
<b>Vzhodna Slovenija</b>	<b>76.169</b>	<b>75.787</b>	<b>73.567</b>	<b>65.901</b>	<b>70.307</b>	<b>75.174</b>	<b>101,8</b>	<b>97,1</b>	<b>102,8</b>	<b>1.326</b>	<b>-2.220</b>	<b>2.064</b>
Jugovzhodna Slovenija	9.989	9.932	9.704	8.470	9.328	9.875	103,4	97,7	104,7	316	-228	442
Koroška	4.593	4.505	4.347	3.889	4.368	4.482	96,9	96,5	98,2	-140	-158	-84
Notranjsko-kraška	3.192	3.213	3.146	2.534	2.973	3.184	103,6	97,9	105,6	109	-67	170
Podravska	22.016	21.898	21.247	19.668	20.375	21.720	100,9	97,0	101,9	181	-651	410
Pomurska	9.891	9.777	9.193	8.790	8.842	9.620	99,0	94,0	100,6	-89	-584	60
Savinjska	17.730	17.709	17.435	15.232	16.499	17.625	103,5	98,5	103,6	582	-274	607
Spodnjeposavska	5.210	5.213	4.978	4.493	4.750	5.134	100,2	95,5	101,8	9	-235	88
Zasavska	3.548	3.540	3.517	2.825	3.173	3.535	111,3	99,4	111,7	358	-23	371
<b>Zahodna Slovenija</b>	<b>52.590</b>	<b>52.869</b>	<b>52.123</b>	<b>43.030</b>	<b>48.472</b>	<b>52.527</b>	<b>106,1</b>	<b>98,6</b>	<b>106,8</b>	<b>3.004</b>	<b>-746</b>	<b>3.348</b>
Gorenjska	9.564	9.609	9.367	7.991	8.740	9.513	104,3	97,5	104,7	382	-242	423
Goriška	6.273	6.156	6.101	5.323	5.962	6.177	101,2	99,1	101,5	74	-55	94
Obalno-kraška	6.609	6.676	6.553	5.142	5.812	6.613	110,9	98,2	111,8	646	-123	697
Osrednjeslovenska	30.144	30.428	30.102	24.575	27.958	30.225	106,7	98,9	107,6	1.902	-326	2.134
Občina izven RS	1.084	1.108	1.040	1.253	1.048	1.077	81,9	93,9	79,1	-230	-68	-285

**Tabela 5: Novoprijavljene brezposelne osebe, območne službe**

Območna služba	I 14	II 14	III 14	I-XII 12	I-XII 13	I-III 14	Indeks		
							III 14 III 13	III 14 II 14	I-III 14 I-III 13
<b>SLOVENIJA</b>	<b>14.815</b>	<b>7.973</b>	<b>7.372</b>	<b>106.858</b>	<b>108.344</b>	<b>30.160</b>	<b>95,7</b>	<b>92,5</b>	<b>97,6</b>
Celje	1.344	773	769	10.876	10.626	2.886	102,7	99,5	97,6
Koper	1.058	586	514	7.832	8.108	2.158	82,0	87,7	94,2
Kranj	1.234	736	704	9.727	9.686	2.674	100,9	95,7	101,0
Ljubljana	3.302	2.106	1.982	26.732	27.412	7.390	89,4	94,1	96,6
Maribor	2.407	1.104	1.017	14.600	15.387	4.528	88,7	92,1	98,1
Murska Sobota	1.393	560	432	6.858	7.846	2.385	109,1	77,1	99,4
Nova Gorica	605	333	340	5.257	5.039	1.278	116,0	102,1	94,1
Novo mesto	640	314	312	5.409	4.791	1.266	97,2	99,4	100,3
Ptuj	721	417	382	5.119	5.047	1.520	121,3	91,6	102,9
Sevnica	453	254	222	3.824	3.761	929	89,9	87,4	90,8
Trbovlje	554	248	224	3.245	3.171	1.026	104,7	90,3	117,9
Velenje	1.104	542	474	7.379	7.470	2.120	97,9	87,5	90,4

**Tabela 5a: Novoprijavljene brezposelne osebe, statistične regije**

Kohezijska/statistična regija	I 14	II 14	III 14	I-XII 12	I-XII 13	I-III 14	Indeks		
							III 14 III 13	III 14 II 14	I-III 14 I-III 13
<b>SLOVENIJA</b>	<b>14.815</b>	<b>7.973</b>	<b>7.372</b>	<b>106.858</b>	<b>108.344</b>	<b>30.160</b>	<b>95,7</b>	<b>92,5</b>	<b>97,6</b>
<b>Vzhodna Slovenija</b>	<b>9.062</b>	<b>4.459</b>	<b>4.048</b>	<b>60.840</b>	<b>61.986</b>	<b>17.569</b>	<b>95,7</b>	<b>90,8</b>	<b>97,7</b>
Jugovzhodna Slovenija	912	428	436	7.216	6.566	1.776	91,2	101,9	98,3
Koroška	595	291	258	3.845	4.115	1.144	95,9	88,7	91,2
Notranjsko-kraška	306	181	167	2.763	2.655	654	74,6	92,3	85,3
Podravska	3.043	1.490	1.348	19.187	20.045	5.881	94,5	90,5	99,4
Pomurska	1.387	564	437	6.925	7.918	2.388	108,2	77,5	99,2
Savinjska	1.913	1.048	1.015	14.541	14.377	3.976	102,7	96,9	96,8
Spodnjeposavska	468	265	223	3.819	3.806	956	87,5	84,2	92,6
Zasavska	438	192	164	2.544	2.504	794	88,6	85,4	114,6
<b>Zahodna Slovenija</b>	<b>5.535</b>	<b>3.369</b>	<b>3.161</b>	<b>43.364</b>	<b>44.500</b>	<b>12.065</b>	<b>96,2</b>	<b>93,8</b>	<b>98,9</b>
Gorenjska	1.240	740	697	9.758	9.780	2.677	99,4	94,2	100,1
Goriška	631	354	349	5.299	5.223	1.334	114,4	98,6	95,4
Obalno-kraška	827	455	388	5.674	6.070	1.670	82,6	85,3	96,7
Osrednjeslovenska	2.837	1.820	1.727	22.633	23.427	6.384	95,4	94,9	99,8
Občina izven RS	218	145	163	2.654	1.858	526	86,2	112,4	73,9

Tabela 6: Novoprijavljene brezposelne osebe po razlogih prijave

Območna služba	Skupaj			iskalec prve zaposlitve			iztek zaposlitve za določen čas			trajni presežek, stečaj			drugi razlogi		
	III 14	I-III 14		III 14	I-III 14		III 14	I-III 14		III 14	I-III 14		III 14	I-III 14	
		I-III 13	I-III 13		I-III 13	I-III 13		I-III 13	I-III 13		I-III 13				
<b>SLOVENIJA</b>	<b>7.372</b>	<b>30.160</b>	<b>97,6</b>	<b>1.153</b>	<b>4.225</b>	<b>113,8</b>	<b>3.549</b>	<b>16.504</b>	<b>94,6</b>	<b>1.536</b>	<b>5.775</b>	<b>95,4</b>	<b>1.134</b>	<b>3.656</b>	<b>99,3</b>
Celje	769	2.886	97,6	115	409	114,6	358	1.567	91,9	183	557	100,9	113	353	103,5
Koper	514	2.158	94,2	80	284	110,5	237	1.107	95,4	110	463	83,1	87	304	96,2
Kranj	704	2.674	101,0	117	445	122,9	334	1.257	83,0	132	577	133,6	121	395	116,5
Ljubljana	1.982	7.390	96,6	351	1.276	112,6	785	3.327	100,7	474	1.671	80,7	372	1.116	97,6
Maribor	1.017	4.528	98,1	115	464	95,1	590	2.985	102,5	189	676	91,0	123	403	85,4
Murska Sobota	432	2.385	99,4	67	238	122,1	218	1.472	88,8	85	417	128,7	62	258	115,2
Nova Gorica	340	1.278	94,1	42	185	137,0	165	674	90,2	77	238	75,6	56	181	112,4
Novo mesto	312	1.266	100,3	75	236	114,0	135	662	98,4	58	242	103,9	44	126	84,6
Ptuj	382	1.520	102,9	47	166	106,4	236	1.073	100,8	67	183	113,0	32	98	103,2
Sevnica	222	929	90,8	39	133	106,4	109	559	88,4	38	125	85,6	36	112	93,3
Trbovlje	224	1.026	117,9	34	140	150,5	101	485	96,4	57	295	195,4	32	106	86,2
Velenje	474	2.120	90,4	71	249	122,1	281	1.336	84,7	66	331	90,4	56	204	103,0



Tabela 7: Odjavljene brezposelne osebe, območne službe

Območna služba	I 14	II 14	III 14	I-XII 12	I-XII 13	I-III 14	Indeks		
							III 14 III 13	III 14 II 14	I-III 14 I-III 13
<b>SLOVENIJA</b>	<b>8.987</b>	<b>8.052</b>	<b>10.406</b>	<b>101.551</b>	<b>102.390</b>	<b>27.445</b>	<b>113,8</b>	<b>129,2</b>	<b>104,2</b>
Celje	816	739	996	10.075	9.942	2.551	112,4	134,8	99,0
Koper	581	486	686	7.226	7.443	1.753	104,9	141,2	86,5
Kranj	917	703	943	9.212	9.214	2.563	108,8	134,1	105,0
Ljubljana	2.015	1.782	2.409	23.733	24.799	6.206	119,6	135,2	106,4
Maribor	1.281	1.291	1.530	15.352	14.773	4.102	109,1	118,5	103,7
Murska Sobota	838	660	1.029	7.425	7.611	2.527	127,4	155,9	115,1
Nova Gorica	424	466	383	4.796	4.852	1.273	92,7	82,2	105,4
Novo mesto	435	382	507	4.597	4.551	1.324	119,0	132,7	106,0
Ptuj	515	371	531	5.277	5.215	1.417	122,4	143,1	112,7
Sevnica	253	245	459	3.390	3.726	957	133,4	187,3	96,2
Trbovlje	307	249	248	2.931	2.851	804	109,3	99,6	108,5
Velenje	605	678	685	7.537	7.413	1.968	102,7	101,0	106,3

Tabela 7a: Odjavljene brezposelne osebe, statistične regije

Kohezijska/statistična regija	I 14	II 14	III 14	I-XII 12	I-XII 13	I-III 14	Indeks		
							III 14 III 13	III 14 II 14	I-III 14 I-III 13
<b>SLOVENIJA</b>	<b>8.987</b>	<b>8.052</b>	<b>10.406</b>	<b>101.551</b>	<b>102.390</b>	<b>27.445</b>	<b>113,8</b>	<b>129,2</b>	<b>104,2</b>
<b>Vzhodna Slovenija</b>	<b>5.402</b>	<b>4.842</b>	<b>6.277</b>	<b>59.603</b>	<b>59.316</b>	<b>16.521</b>	<b>117,2</b>	<b>129,6</b>	<b>106,2</b>
Jugovzhodna Slovenija	595	491	662	6.189	6.091	1.748	123,7	134,8	107,8
Koroška	352	376	415	3.806	3.956	1.143	121,3	110,4	119,6
Notranjsko-kraška	213	157	237	2.514	2.452	607	121,5	151,0	96,7
Podravska	1.768	1.619	2.008	20.116	19.550	5.395	114,7	124,0	106,7
Pomurska	839	670	1.020	7.508	7.662	2.529	128,3	152,2	114,7
Savinjska	1.136	1.076	1.284	13.856	13.681	3.496	106,7	119,3	99,1
Spodnjeposavska	259	256	461	3.405	3.720	976	135,6	180,1	100,0
Zasavska	240	197	190	2.209	2.204	627	96,9	96,4	105,9
<b>Zahodna Slovenija</b>	<b>3.479</b>	<b>3.097</b>	<b>3.909</b>	<b>39.556</b>	<b>41.074</b>	<b>10.485</b>	<b>112,8</b>	<b>126,2</b>	<b>103,4</b>
Gorenjska	909	700	931	9.150	9.317	2.540	106,5	133,0	102,6
Goriška	444	472	402	4.833	4.995	1.318	97,1	85,2	107,8
Obalno-kraška	441	381	513	5.134	5.535	1.335	105,6	134,6	89,7
Osrednjeslovenska	1.685	1.544	2.063	20.439	21.227	5.292	122,1	133,6	106,7
Občina izven RS	106	113	220	2.392	2.000	439	68,5	194,7	70,9

**Tabela 8: Odjavljene brezposelne osebe po razlogih odjave, območne službe**

Območna služba	Odjavljeni skupaj			zaposlitev oz. samozaposlitev			prehod v neaktivnost			kršitev obveznosti			drugi razlogi		
			I-III 14			I-III 14			I-III 14			I-III 14			I-III 14
	III 14	I-III 14	I-III 13	III 14	I-III 14	I-III 13	III 14	I-III 14	I-III 13	III 14	I-III 14	I-III 13	III 14	I-III 14	I-III 13
<b>SLOVENIJA</b>	<b>10.406</b>	<b>27.445</b>	<b>104,2</b>	<b>8.500</b>	<b>20.684</b>	<b>120,5</b>	<b>849</b>	<b>2.788</b>	<b>100,5</b>	<b>346</b>	<b>1.985</b>	<b>49,2</b>	<b>711</b>	<b>1.988</b>	<b>84,3</b>
Celje	996	2.551	99,0	804	1.917	111,7	93	284	102,9	23	145	42,4	76	205	84,0
Koper	686	1.753	86,5	555	1.323	120,9	57	180	94,7	29	121	21,3	45	129	74,1
Kranj	943	2.563	105,0	738	1.727	117,0	79	282	91,6	47	336	78,1	79	218	96,0
Ljubljana	2.409	6.206	106,4	1.996	4.671	125,5	219	669	93,7	87	544	57,6	107	322	71,9
Maribor	1.530	4.102	103,7	1.305	3.223	120,0	91	324	98,2	47	305	50,7	87	250	73,7
Murska Sobota	1.029	2.527	115,1	907	2.121	126,7	57	191	90,5	17	65	40,9	48	150	99,3
Nova Gorica	383	1.273	105,4	282	884	110,8	41	153	107,0	14	75	69,4	46	161	101,3
Novo mesto	507	1.324	106,0	405	979	119,7	48	175	112,9	21	100	62,1	33	70	60,9
Ptuj	531	1.417	112,7	416	1.060	125,9	44	124	109,7	19	77	52,7	52	156	100,0
Sevnica	459	957	96,2	371	726	103,6	36	110	90,2	21	59	60,2	31	62	83,8
Trbovlje	248	804	108,5	197	584	113,4	31	126	127,3	9	50	86,2	11	44	63,8
Velenje	685	1.968	106,3	524	1.469	131,0	53	170	150,4	12	108	26,1	96	221	108,9

Tabela 9: Kategorije registriranih brezposelnih oseb, območne službe

Območna služba	Vsi		ženske			iskalci prve zaposlitve			invalidi		
	III 14	III 14	III 14	%	III 14	III 14	%	III 13	III 14	%	III 13
		III 13			III 13						
<b>SLOVENIJA</b>	<b>126.730</b>	<b>103,3</b>	<b>60.982</b>	<b>48,1</b>	<b>107,2</b>	<b>22.030</b>	<b>17,4</b>	<b>124,7</b>	<b>18.127</b>	<b>14,3</b>	<b>102,1</b>
Celje	13.348	105,2	6.708	50,3	109,4	2.209	16,5	126,1	1.930	14,5	110,8
Koper	8.750	110,3	4.106	46,9	117,8	1.144	13,1	129,6	1.169	13,4	104,7
Kranj	9.151	103,8	4.301	47,0	106,9	1.510	16,5	145,1	1.061	11,6	105,5
Ljubljana	34.457	106,0	16.016	46,5	111,1	6.824	19,8	130,3	3.751	10,9	103,0
Maribor	16.803	102,4	8.217	48,9	105,1	2.787	16,6	115,9	2.431	14,5	104,2
Murska Sobota	9.103	98,9	4.633	50,9	103,6	1.474	16,2	108,3	2.123	23,3	98,1
Nova Gorica	5.942	100,4	2.704	45,5	108,1	911	15,3	134,6	769	12,9	100,8
Novo mesto	7.034	102,7	3.328	47,3	106,5	1.525	21,7	119,9	1.112	15,8	102,9
Ptuj	4.581	94,1	2.184	47,7	93,0	728	15,9	109,0	864	18,9	97,0
Sevnica	4.960	100,1	2.396	48,3	108,1	836	16,9	126,9	882	17,8	99,1
Trbovlje	4.645	110,3	2.211	47,6	113,3	826	17,8	120,8	562	12,1	107,3
Velenje	7.956	96,0	4.178	52,5	95,0	1.256	15,8	121,9	1.473	18,5	91,7

Tabela 9a: Kategorije registriranih brezposelnih oseb, statistične regije

Kohezijska/statistična regija	Vsi		ženske			iskalci prve zaposlitve			invalidi		
	III 14	III 14	III 14	%	III 14	III 14	%	III 13	III 14	%	III 13
		III 13			III 13						
<b>SLOVENIJA</b>	<b>126.730</b>	<b>103,3</b>	<b>60.982</b>	<b>48,1</b>	<b>107,2</b>	<b>22.030</b>	<b>17,4</b>	<b>124,7</b>	<b>18.127</b>	<b>14,3</b>	<b>102,1</b>
<b>Vzhodna Slovenija</b>	<b>73.567</b>	<b>101,8</b>	<b>36.596</b>	<b>49,7</b>	<b>105,0</b>	<b>12.807</b>	<b>17,4</b>	<b>119,5</b>	<b>12.133</b>	<b>16,5</b>	<b>101,9</b>
Jugovzhodna Slovenija	9.704	103,4	4.764	49,1	108,2	2.207	22,7	121,9	1.526	15,7	105,1
Koroška	4.347	96,9	2.365	54,4	95,7	723	16,6	126,4	948	21,8	93,0
Notranjsko-kraška	3.146	103,6	1.519	48,3	112,8	445	14,1	122,3	521	16,6	107,9
Podravska	21.247	100,9	10.369	48,8	102,5	3.457	16,3	115,4	3.309	15,6	102,3
Pomurska	9.193	99,0	4.692	51,0	103,1	1.549	16,8	109,7	2.107	22,9	97,8
Savinjska	17.435	103,5	8.774	50,3	106,1	2.914	16,7	124,3	2.473	14,2	105,7
Spodnjeposavska	4.978	100,2	2.426	48,7	108,3	864	17,4	126,5	866	17,4	98,9
Zasavska	3.517	111,3	1.687	48,0	116,3	648	18,4	122,0	383	10,9	110,1
<b>Zahodna Slovenija</b>	<b>52.123</b>	<b>106,1</b>	<b>23.913</b>	<b>45,9</b>	<b>110,7</b>	<b>8.853</b>	<b>17,0</b>	<b>133,7</b>	<b>5.949</b>	<b>11,4</b>	<b>102,5</b>
Gorenjska	9.367	104,3	4.430	47,3	107,8	1.572	16,8	144,5	1.072	11,4	104,8
Goriška	6.101	101,2	2.764	45,3	108,7	969	15,9	135,5	781	12,8	102,1
Obalno-kraška	6.553	110,9	2.964	45,2	117,9	814	12,4	129,6	809	12,3	104,4
Osrednjeslovenska	30.102	106,7	13.755	45,7	110,6	5.498	18,3	131,2	3.287	10,9	101,4
Občina izven RS	1.040	81,9	473	45,5	108,5	370	35,6	110,8	45	4,3	91,8

Tabela 10: Registrirane brezposelne osebe po starosti, območne službe

Območna služba	Skupaj		15-29 let			30-39 let			40-49 let			50-59 let			60 let ali več		
	III 14		III 14			III 14			III 14			III 14			III 14		
	III 14	III 13	III 14	%	III 13	III 14	%	III 13	III 14	%	III 13	III 14	%	III 13	III 14	%	III 13
<b>SLOVENIJA</b>	<b>126.730</b>	<b>103,3</b>	<b>33.052</b>	<b>26,1</b>	<b>114,3</b>	<b>953</b>	<b>24,3</b>	<b>104,0</b>	<b>756</b>	<b>19,3</b>	<b>104,6</b>	<b>34.850</b>	<b>27,5</b>	<b>94,1</b>	<b>146</b>	<b>3,7</b>	<b>128,1</b>
Celje	13.348	105,2	3.564	26,7	114,9	286	19,8	94,1	223	15,5	97,0	3.555	26,6	96,8	36	2,5	128,6
Koper	8.750	110,3	1.910	21,8	119,7	447	25,0	108,8	330	18,5	97,1	2.518	28,8	97,6	34	1,9	161,9
Kranj	9.151	103,8	2.404	26,3	120,6	2.670	23,1	104,2	2.420	21,0	105,4	2.775	30,3	92,5	467	4,0	118,8
Ljubljana	34.457	106,0	8.896	25,8	120,2	404	19,7	94,0	408	19,9	92,1	8.784	25,5	94,1	79	3,9	116,2
Maribor	16.803	102,4	4.101	24,4	107,9	380	22,0	105,8	345	20,0	91,8	4.736	28,2	96,2	35	2,0	125,0
Murska Sobota	9.103	98,9	2.294	25,2	107,3	773	21,3	100,1	722	19,9	90,7	2.814	30,9	93,7	96	2,6	110,3
Nova Gorica	5.942	100,4	1.490	25,1	115,6	0	0,0	0,0	0	0,0	0,0	1.721	29,0	90,7	0	0,0	0,0
Novo mesto	7.034	102,7	1.938	27,6	109,8	0	0,0	0,0	0	0,0	0,0	1.939	27,6	98,8	0	0,0	0,0
Ptuj	4.581	94,1	1.304	28,5	104,5	283	22,4	106,0	239	19,0	93,7	1.340	29,3	88,9	21	1,7	116,7
Sevnica	4.960	100,1	1.329	26,8	121,6	0	0,0	0,0	0	0,0	0,0	1.383	27,9	89,6	0	0,0	0,0
Trbovlje	4.645	110,3	1.384	29,8	111,9	0	0,0	0,0	0	0,0	0,0	1.215	26,2	102,9	0	0,0	0,0
Velenje	7.956	96,0	2.438	30,6	108,2	0	0,0	0,0	0	0,0	0,0	2.070	26,0	84,6	0	0,0	0,0

Tabela 10a: Registrirane brezposelne osebe po starosti, statistične regije

Kohezijska/ statistična regija	Skupaj		15-29 let			30-39 let			40-49 let			50-59 let			60 let ali več		
	III 14		III 14			III 14			III 14			III 14			III 14		
	III 14	III 13	III 14	%	III 13	III 14	%	III 13	III 14	%	III 13	III 14	%	III 13	III 14	%	III 13
<b>SLOVENIJA</b>	<b>126.730</b>	<b>103,3</b>	<b>33.052</b>	<b>26,1</b>	<b>114,3</b>	<b>29.933</b>	<b>23,6</b>	<b>105,4</b>	<b>24.951</b>	<b>19,7</b>	<b>100,6</b>	<b>34.850</b>	<b>27,5</b>	<b>94,1</b>	<b>3.944</b>	<b>3,1</b>	<b>114,6</b>
<b>Vzhodna Slovenija</b>	73.567	101,8	19.946	27,1	110,9	16.653	22,6	103,8	14.677	20,0	99,1	20.282	27,6	93,9	2.009	2,7	111,8
Jugovzhodna Slovenija	9.704	103,4	2.832	29,2	110,8	2.275	23,4	105,1	1.896	19,5	98,4	2.506	25,8	97,2	195	2,0	118,9
Koroška	4.347	96,9	1.301	29,9	115,0	1.007	23,2	96,7	856	19,7	87,6	1.120	25,8	87,3	63	1,4	114,5
Notranjsko-kraška	3.146	103,6	765	24,3	112,0	695	22,1	112,5	583	18,5	102,8	1.001	31,8	92,7	102	3,2	114,6
Podravska	21.247	100,9	5.331	25,1	108,3	4.708	22,2	101,4	4.366	20,5	99,2	6.102	28,7	94,6	740	3,5	114,2
Pomurska	9.193	99,0	2.372	25,8	107,1	1.804	19,6	95,2	1.910	20,8	99,2	2.783	30,3	93,7	324	3,5	117,0
Savinjska	17.435	103,5	4.925	28,2	111,3	4.177	24,0	107,4	3.407	19,5	103,0	4.536	26,0	93,3	390	2,2	106,3
Spodnjeposavska	4.978	100,2	1.357	27,3	121,2	1.095	22,0	104,6	1.030	20,7	90,7	1.356	27,2	89,5	140	2,8	92,7
Zasavska	3.517	111,3	1.063	30,2	112,8	892	25,4	119,4	629	17,9	109,6	878	25,0	103,3	55	1,6	119,6
<b>Zahodna Slovenija</b>	<b>52.123</b>	<b>106,1</b>	<b>12.766</b>	<b>24,5</b>	<b>120,9</b>	<b>12.955</b>	<b>24,9</b>	<b>108,3</b>	<b>10.066</b>	<b>19,3</b>	<b>103,7</b>	<b>14.417</b>	<b>27,7</b>	<b>94,5</b>	<b>1.919</b>	<b>3,7</b>	<b>118,2</b>
Gorenjska	9.367	104,3	2.487	26,6	120,5	2.110	22,5	102,9	1.636	17,5	101,6	2.806	30,0	93,1	328	3,5	132,3
Goriška	6.101	101,2	1.560	25,6	115,6	1.488	24,4	103,0	1.144	18,8	97,1	1.723	28,2	90,5	186	3,0	123,2
Obalno-kraška	6.553	110,9	1.366	20,8	122,7	1.740	26,6	118,2	1.298	19,8	110,2	1.877	28,6	97,5	272	4,2	124,8
Osrednjeslovenska	30.102	106,7	7.353	24,4	121,9	7.617	25,3	108,8	5.988	19,9	104,2	8.011	26,6	95,1	1.133	3,8	112,6
Občina izven RS	1.040	81,9	340	32,7	92,6	325	31,3	81,0	208	20,0	72,2	151	14,5	77,2	16	1,5	76,2

Tabela 11: Registrirane brezposelne osebe po ravni izobrazbe, območne službe

Območna služba	Skupaj		1+2 OŠ ali manj			3+4 - nižje, srednje poklicno izobr.			5 - srednje tehniško, strokovno, splošno izobr.			6+7+8 terciarno izob.		
	III 14		III 14			III 14			III 14			III 14		
	III 14	III 13	III 14	%	III 13	III 14	%	III 13	III 14	%	III 13	III 14	%	III 13
<b>Slovenija</b>	<b>126.730</b>	<b>103,3</b>	<b>35.703</b>	<b>28,2</b>	<b>100,6</b>	<b>36.642</b>	<b>28,9</b>	<b>98,2</b>	<b>34.842</b>	<b>27,5</b>	<b>108,2</b>	<b>19.543</b>	<b>15,4</b>	<b>111,1</b>
Celje	13.348	105,2	3.610	27,0	104,2	4.149	31,1	100,7	3.656	27,4	108,0	1.933	14,5	112,6
Koper	8.750	110,3	2.536	29,0	108,7	2.531	28,9	104,5	2.492	28,5	117,3	1.191	13,6	112,6
Kranj	9.151	103,8	2.505	27,4	98,3	2.597	28,4	98,4	2.683	29,3	115,1	1.366	14,9	105,6
Ljubljana	34.457	106,0	8.933	25,9	102,4	8.804	25,6	99,6	10.042	29,1	110,5	6.678	19,4	114,4
Maribor	16.803	102,4	4.466	26,6	101,1	5.006	29,8	99,6	4.739	28,2	103,1	2.592	15,4	109,3
Murska Sobota	9.103	98,9	3.172	34,8	98,1	2.896	31,8	94,5	2.039	22,4	104,0	996	10,9	105,4
Nova Gorica	5.942	100,4	1.811	30,5	99,3	1.568	26,4	93,6	1.562	26,3	105,1	1.001	16,8	107,6
Novo mesto	7.034	102,7	2.514	35,7	103,8	2.081	29,6	94,1	1.574	22,4	109,9	865	12,3	110,8
Ptuj	4.581	94,1	1.141	24,9	89,4	1.534	33,5	90,8	1.324	28,9	96,3	582	12,7	110,0
Sevnica	4.960	100,1	1.492	30,1	92,2	1.576	31,8	93,0	1.236	24,9	111,9	656	13,2	121,7
Trbovlje	4.645	110,3	1.483	31,9	108,7	1.360	29,3	106,8	1.280	27,6	114,1	522	11,2	115,0
Velenje	7.956	96,0	2.040	25,6	89,9	2.540	31,9	94,9	2.215	27,8	100,7	1.161	14,6	102,0

Tabela 11a: Registrirane brezposelne osebe po ravni izobrazbe, statistične regije

Kohezijska/statistična regija	Skupaj		1+2 OŠ ali manj			3+4 - nižje, srednje poklicno izobr.			5 - srednje tehniško, strok., splošno izobr.			6+7+8 terciarno izob.		
	III 14		III 14			III 14			III 14			III 14		
	III 14	III 13	III 14	%	III 13	III 14	%	III 13	III 14	%	III 13	III 14	%	III 13
<b>SLOVENIJA</b>	<b>126.730</b>	<b>103,3</b>	<b>35.703</b>	<b>28,2</b>	<b>100,6</b>	<b>36.642</b>	<b>28,9</b>	<b>98,2</b>	<b>34.842</b>	<b>27,49</b>	<b>108,2</b>	<b>19.543</b>	<b>15,4</b>	<b>111,08</b>
Vzhodna Slovenija	73.567	101,8	21.230	28,9	99,8	22.509	30,6	97,3	19.560	26,59	105,5	10.268	14,0	110,59
Jugovzhodna Slovenija	9.704	103,4	3.380	34,8	104,5	2.938	30,3	95,5	2.197	22,64	108,3	1.189	12,3	113,35
Koroška	4.347	96,9	1.064	24,5	90,3	1.406	32,3	92,4	1.187	27,31	102	690	15,9	110,58
Notranjsko-kraška	3.146	103,6	947	30,1	97,3	899	28,6	100,7	842	26,76	106,7	458	14,6	119,9
Podravska	21.247	100,9	5.489	25,8	99,1	6.506	30,6	97,3	6.082	28,63	102,4	3.170	14,9	109,31
Pomurska	9.193	99,0	3.152	34,3	98,1	2.874	31,3	94,4	2.099	22,83	104,5	1.068	11,6	105,12
Savinjska	17.435	103,5	4.616	26,5	102,2	5.325	30,5	100,1	4.899	28,1	105,9	2.595	14,9	108,62
Spodnjeposavska	4.978	100,2	1.479	29,7	92,1	1.548	31,1	93,3	1.262	25,35	111,5	689	13,8	120,67
Zasavska	3.517	111,3	1.103	31,4	107,9	1.013	28,8	109,3	992	28,21	115,9	409	11,6	115,54
Zahodna Slovenija	52.123	106,1	13.964	26,8	103,1	13.887	26,6	100,3	15.130	29,03	112	9.142	17,5	111,27
Gorenjska	9.367	104,3	2.519	26,9	98,2	2.633	28,1	99,2	2.757	29,43	114,4	1.458	15,6	107,44
Goriška	6.101	101,2	1.813	29,7	100,0	1.586	26,0	94,0	1.631	26,73	105,2	1.071	17,6	109,73
Obalno-kraška	6.553	110,9	1.780	27,2	109,3	1.947	29,7	106,7	1.906	29,09	119,6	920	14,0	106,73
Osrednjeslovenska	30.102	106,7	7.852	26,1	104,2	7.721	25,6	100,4	8.836	29,35	111,1	5.693	18,9	113,38
Občina izven RS	1.040	81,9	509	48,9	75,4	246	23,7	70,7	152	14,62	98,06	133	12,8	225

Tabela 12: Registrirane brezposelne osebe po trajanju brezposelnosti, območne službe

Območna služba	Skupaj		do 2 meseca			3 do 5 mesecev			6 do 11 mesecev			12 do 23 mesecev			24 ali več mesecev		
	III 14		III 14			III 14			III 14			III 14			III 14		
	III 14	III 13	III 14	%	III 13	III 14	%	III 13	III 14	%	III 13	III 14	%	III 13	III 14	%	III 13
<b>SLOVENIJA</b>	<b>126.730</b>	<b>103,3</b>	<b>24.394</b>	<b>19,2</b>	<b>98,7</b>	<b>20.823</b>	<b>16,4</b>	<b>88,3</b>	<b>21.024</b>	<b>16,6</b>	<b>104,6</b>	<b>25.376</b>	<b>20,0</b>	<b>124,5</b>	<b>35.113</b>	<b>27,7</b>	<b>103,7</b>
Celje	13.348	105,2	2.358	17,7	99,1	2.134	16,0	83,5	2.202	16,5	100,5	2.902	21,7	145,0	3.752	28,1	105,5
Koper	8.750	110,3	1.843	21,1	98,3	1.674	19,1	98,1	1.559	17,8	104,3	1.821	20,8	154,2	1.853	21,2	110,4
Kranj	9.151	103,8	2.217	24,2	102,2	1.824	19,9	88,9	1.593	17,4	107,1	1.791	19,6	128,8	1.726	18,9	100,8
Ljubljana	34.457	106,0	6.273	18,2	98,3	5.417	15,7	86,9	5.980	17,4	104,8	7.538	21,9	132,6	9.249	26,8	108,9
Maribor	16.803	102,4	3.369	20,0	94,9	2.717	16,2	91,6	2.646	15,7	120,3	3.024	18,0	109,1	5.047	30,0	102,5
Murska Sobota	9.103	98,9	1.787	19,6	102,0	1.431	15,7	98,5	1.424	15,6	125,5	1.231	13,5	96,2	3.230	35,5	90,1
Nova Gorica	5.942	100,4	1.073	18,1	96,8	993	16,7	83,7	1.118	18,8	90,0	1.350	22,7	133,5	1.408	23,7	102,8
Novo mesto	7.034	102,7	1.047	14,9	100,9	965	13,7	83,7	1.044	14,8	87,4	1.469	20,9	108,3	2.509	35,7	119,1
Ptuj	4.581	94,1	1.130	24,7	101,3	855	18,7	87,2	690	15,1	95,2	744	16,2	90,6	1.162	25,4	94,6
Sevnica	4.960	100,1	786	15,8	95,4	778	15,7	86,3	766	15,4	107,3	910	18,3	111,1	1.720	34,7	101,4
Trbovlje	4.645	110,3	843	18,1	128,5	685	14,7	93,3	736	15,8	99,3	967	20,8	113,9	1.414	30,4	114,7
Velenje	7.956	96,0	1.668	21,0	89,3	1.350	17,0	81,2	1.266	15,9	100,1	1.629	20,5	133,7	2.043	25,7	90,0

Tabela 12a: Registrirane brezposelne osebe po trajanju brezposelnosti, statistične regije

Območna služba	Skupaj		do 2 meseca			3 do 5 mesecev			6 do 11 mesecev			12 do 23 mesecev			24 ali več mesecev		
	III 14		III 14			III 14			III 14			III 14			III 14		
	III 14	III 13	III 14	%	III 13	III 14	%	III 13	III 14	%	III 13	III 14	%	III 13	III 14	%	III 13
<b>SLOVENIJA</b>	<b>126.730</b>	<b>103,3</b>	<b>24.394</b>	<b>19,2</b>	<b>98,7</b>	<b>20.823</b>	<b>16,4</b>	<b>88,3</b>	<b>21.024</b>	<b>16,6</b>	<b>104,6</b>	<b>25.376</b>	<b>20,0</b>	<b>124,5</b>	<b>35.113</b>	<b>27,7</b>	<b>103,7</b>
Celje	13.348	105,2	2.358	17,7	99,1	2.134	16,0	83,5	2.202	16,5	100,5	2.902	21,7	145,0	3.752	28,1	105,5
Koper	8.750	110,3	1.843	21,1	98,3	1.674	19,1	98,1	1.559	17,8	104,3	1.821	20,8	154,2	1.853	21,2	110,4
Kranj	9.151	103,8	2.217	24,2	102,2	1.824	19,9	88,9	1.593	17,4	107,1	1.791	19,6	128,8	1.726	18,9	100,8
Ljubljana	34.457	106,0	6.273	18,2	98,3	5.417	15,7	86,9	5.980	17,4	104,8	7.538	21,9	132,6	9.249	26,8	108,9
Maribor	16.803	102,4	3.369	20,0	94,9	2.717	16,2	91,6	2.646	15,7	120,3	3.024	18,0	109,1	5.047	30,0	102,5
Murska Sobota	9.103	98,9	1.787	19,6	102,0	1.431	15,7	98,5	1.424	15,6	125,5	1.231	13,5	96,2	3.230	35,5	90,1
Nova Gorica	5.942	100,4	1.073	18,1	96,8	993	16,7	83,7	1.118	18,8	90,0	1.350	22,7	133,5	1.408	23,7	102,8
Novo mesto	7.034	102,7	1.047	14,9	100,9	965	13,7	83,7	1.044	14,8	87,4	1.469	20,9	108,3	2.509	35,7	119,1
Ptuj	4.581	94,1	1.130	24,7	101,3	855	18,7	87,2	690	15,1	95,2	744	16,2	90,6	1.162	25,4	94,6
Sevnica	4.960	100,1	786	15,8	95,4	778	15,7	86,3	766	15,4	107,3	910	18,3	111,1	1.720	34,7	101,4
Trbovlje	4.645	110,3	843	18,1	128,5	685	14,7	93,3	736	15,8	99,3	967	20,8	113,9	1.414	30,4	114,7
Velenje	7.956	96,0	1.668	21,0	89,3	1.350	17,0	81,2	1.266	15,9	100,1	1.629	20,5	133,7	2.043	25,7	90,0

**Tabela 13: Prejemniki denarnega nadomestila, območne službe**

Območna služba	Prejemniki,			Indeks		Delež prejemnikov DN v brezposelnosti, v %	
	I 14	skupaj II 14	Ø I-II 14	$\frac{II\ 14}{II\ 13}$	$\frac{\text{Ø I-II 14}}{\text{Ø I-II 13}}$	II 13	II 14
<b>SLOVENIJA</b>	<b>33.756</b>	<b>33.048</b>	<b>33.402</b>	<b>84,3</b>	<b>84,0</b>	<b>31,6</b>	<b>25,5</b>
Celje	3.175	3.137	3.156	78,3	80,3	31,2	23,1
Koper	2.601	2.555	2.578	84,6	84,8	37,9	28,6
Kranj	3.173	3.179	3.176	86,4	86,0	41,0	33,8
Ljubljana	8.423	8.248	8.336	83,2	83,5	30,7	23,7
Maribor	4.612	4.493	4.553	87,5	86,9	30,8	25,9
Murska Sobota	2.609	2.489	2.549	96,6	94,2	26,8	25,7
Nova Gorica	1.819	1.727	1.773	76,2	77,4	37,5	28,8
Novo mesto	1.595	1.520	1.558	81,4	79,5	26,9	21,0
Ptuj	1.271	1.363	1.317	86,8	83,7	31,5	28,8
Sevnica	1.199	1.139	1.169	77,3	77,9	29,2	21,9
Trbovlje	1.078	1.035	1.057	97,0	97,3	25,2	22,1
Velenje	2.201	2.163	2.182	82,3	79,7	31,0	26,5

Tabela 14: Izvajanje Zakona o zaposlitveni rehabilitaciji in zaposlovanju invalidov, območne službe

Območna služba	Število brezposelnih invalidov			Obravnavani na rehabilitacijski komisiji III 14	Novo vključeni v zaposlitveno rehabilitacijo III 14	Ocena zaposljivosti (izdane odločbe)			Zaposleni invalidi		
	II 14	III 14	III 13			zaposljivi v podp. dej. III 14	invalidi zaposljivi v zaščitni zap. III 14	nezaposljivi invalidi III 14	v zaščitni v podporni		
									vsi III 14	zaposlitvi III 14	zaposlitvi III 14
<b>SLOVENIJA</b>	<b>18.198</b>	<b>18.127</b>	<b>101,8</b>	<b>143</b>	<b>135</b>	<b>3</b>	<b>10</b>	<b>21</b>	<b>307</b>	<b>8</b>	<b>1</b>
Celje	1.917	1.930	110,8	18	7	-	2	2	32	-	-
Koper	1.169	1.169	104,7	10	-	-	-	-	16	-	-
Kranj	1.060	1.061	105,5	4	12	-	2	-	19	1	-
Ljubljana	3.727	3.751	103,0	35	25	-	4	2	60	-	-
Maribor	2.454	2.431	104,2	19	15	1	1	4	51	-	-
Murska Sobota	2.135	2.123	98,1	24	24	1	1	9	39	2	-
Nova Gorica	767	769	100,8	9	9	-	-	1	6	-	-
Novo mesto	1.124	1.112	102,9	-	3	-	-	-	13	-	-
Ptuj	878	864	97,0	7	14	1	-	3	19	1	1
Sevnica	893	882	99,1	-	3	-	-	-	7	4	-
Trbovlje	562	562	107,3	-	6	-	-	-	4	-	-
Velenje	1.512	1.473	91,7	17	17	-	-	-	41	-	-



Tabela 15: Storitve Zavoda pri iskanju zaposlitve in načrtovanju kariere, območne službe

	SLO	CE	KP	KR	LJ	MB	MS	NG	NM	PT	SE	TR	VE
<b>SPLOŠNO SVETOVANJE IN INFORMIRANJE - VKO</b>													
<b>Informiranje</b>													
informativni seminar	5.897	623	485	8	1.463	355	211	197	742	476	550	69	718
EURES individualno informiranje in svetovanje	166	4	89	18	46	-	-	-	-	-	9	-	-
EURES skupinsko informiranje in svetovanje	760	72	54	-	229	158	64	49	-	19	64	-	51
<b>Osnovno karierno svetovanje</b>													
osnovno karierno svetovanje	107.976	15.907	6.394	7.121	24.453	15.913	9.139	4.457	4.886	3.854	4.453	3.779	7.620
zaposlitveni načrt	104.364	12.948	7.834	6.668	24.446	14.616	8.385	4.428	3.857	5.964	3.908	4.152	7.158
<b>Poglobljeno karierno svetovanje</b>													
poklicni svetovalec	3.758	691	631	98	1.109	214	203	146	256	108	123	172	7
rehabilitacijski svetovalec	2.762	224	24	162	544	258	284	63	219	220	175	37	552
zdravstveno zaposlitveno svetovanje	67	-	-	-	49	-	-	-	-	-	-	2	16
<b>INFORMIRANJE IN SVETOVANJE V KARIERNIH SREDIŠČIH</b>													
uporaba storitev v kariernem središču	31.157	1.779	501	7.350	7.181	1.498	2.072	3.032	927	1.660	1.206	1.263	2.688
skupinske oblike v kariernem središču	5.754	2.252	431	848	358	589	127	42	69	491	400	98	49
<b>UČENJE VEŠČIN VODENJA KARIERE</b>													
Delavnice ZRSZ	33	-	-	-	-	-	-	-	22	11	-	-	-
Delavnica Kariera po petdesetem	389	78	15	41	71	18	25	30	-	29	15	26	41
Delavnica Učinkovit nastop na trgu dela	2.466	198	177	274	599	253	251	151	33	111	72	113	234
Delavnica Svetovalnica	1.195	141	69	119	273	130	113	40	1	72	36	38	163
<b>POSREDOVANJE</b>													
napotnica	31.555	4.635	1.886	2.826	5.801	4.970	3.031	1.886	774	831	629	728	3.558
obvestilo	10.936	557	812	1.029	5.040	1.003	405	162	246	453	552	170	507
predhodno preverjanje	107.654	12.466	6.208	14.514	27.192	12.795	6.365	6.949	3.247	1.849	4.864	2.416	8.789
sodelovanje z delodajalci pri izboru kandidatov	1.168	319	37	1	226	41	161	33	207	6	51	61	25

Tabela 16: Število novosklenjenih pogodb z osebo, marec 2014, območne službe

UKREP/AKTIVNOST/PODAKTIVNOST	SKUPAJ	Območne službe											
		CE	KP	KR	LJ	MB	MS	NG	NM	PT	SE	TR	VE
<b>SKUPAJ APZ</b>	<b>3.233</b>	<b>289</b>	<b>155</b>	<b>163</b>	<b>912</b>	<b>390</b>	<b>371</b>	<b>150</b>	<b>163</b>	<b>143</b>	<b>109</b>	<b>148</b>	<b>240</b>
<b>UKREP 1: USPOSABLJANJE IN IZOBRAŽEVANJE</b>													
1.1.1.1. NPK- Priprave na potrjevanje	197	38	18	-	44	11	26	16	25	4	2	4	9
1.1.1.2. NPK Potrjevanje	109	21	4	6	32	15	-	2	10	5	2	6	6
1.1.2.1. Institucionalno usposabljanje	1.410	52	60	71	507	159	137	81	63	49	63	61	107
1.1.2.3. Vključitev brezposelnih oseb v podporne in razvojne programe	15	-	-	-	-	-	-	-	-	15	-	-	-
1.1.2.6. PUM Projektno učenje za mlade 2013-2015	18	1	3	3	4	2	-	-	2	-	-	1	2
1.1.4.4. Usposabljanje na delovnem mestu 2012/2013	732	105	33	48	168	92	44	29	32	36	28	56	61
1.2.1.2. Programi formalnega izobraževanja 2012/2013	38	1	-	2	1	9	12	1	1	10	1	-	-
<b>UKREP 3: SPODBUDE ZA ZAPOSILITEV</b>													
3.1.1.6. Program 50plus	1	-	-	-	-	-	-	1	-	-	-	-	-
3.2.1.2. Povračilo prispevkov na podlagi ZRPPR1015	15	-	-	-	-	-	13	-	-	2	-	-	-
<b>UKREP 4: KREIRANJE NOVIH DELOVNIH MEST</b>													
4.1.1.1. Javna dela	697	71	36	33	156	102	139	20	30	22	13	20	55
<b>UKREP 5: SPODBUJANJE SAMOZAPOSLOVANJA</b>													
5.2.1.3. Samozaposlovanje 2014	1	-	1	-	-	-	-	-	-	-	-	-	-

Tabela 17: Število aktivnih pogodb z osebo, januar - marec 2014, območne službe

UKREP/AKTIVNOST/PODAKTIVNOST	SKUPAJ	Območne službe											
		CE	KP	KR	LJ	MB	MS	NG	NM	PT	SE	TR	VE
<b>SKUPAJ APZ</b>	<b>10.119</b>	<b>1.162</b>	<b>496</b>	<b>616</b>	<b>2.339</b>	<b>1.406</b>	<b>1.200</b>	<b>470</b>	<b>465</b>	<b>449</b>	<b>366</b>	<b>440</b>	<b>710</b>
<b>UKREP 1: USPOSABLJANJE IN IZOBRAŽEVANJE</b>													
1.1.1.1. NPK- Priprave na potrjevanje	460	99	20	4	110	34	37	16	88	8	5	10	29
1.1.1.2. NPK Potrjevanje	396	40	15	29	142	41	27	10	36	8	28	9	11
1.1.2.1. Institucionalno usposabljanje	2.610	249	115	138	856	331	225	101	86	139	110	85	175
1.1.2.3. Vključitev brezposelnih oseb v podporne in razvojne programe	15	-	-	-	-	-	-	-	-	15	-	-	-
1.1.2.6. PUM Projektno učenje za mlade 2013-2015	320	44	30	52	29	24	21	40	21	-	4	22	33
1.1.4.4. Usposabljanje na delovnem mestu 2012/2013	1.586	204	95	128	380	167	95	80	69	67	76	110	115
1.2.1.2. Programi formalnega izobraževanja 2012/2013	77	1	-	3	8	36	12	2	4	10	1	-	-
<b>UKREP 3: SPODBUDE ZA ZAPOSILITEV</b>													
3.1.1.4. Zaposli.me 2012/2013	3	-	-	-	-	-	-	-	-	-	3	-	-
3.1.1.6. Program 50plus	8	-	2	-	2	1	-	2	-	-	-	1	-
3.2.1.2. Povračilo prispevkov na podlagi ZRPPR1015	16	-	-	-	-	-	14	-	-	2	-	-	-
3.2.1.3. Povračilo prispevkov - Program Pokolpje 2016	1	-	-	-	1	-	-	-	-	-	-	-	-
<b>UKREP 4: KREIRANJE NOVIH DELOVNIH MEST</b>													
4.1.1.1. Javna dela	4.263	444	206	227	595	772	769	210	161	200	131	202	346
<b>UKREP 5: SPODBUJANJE SAMOZAPOSLOVANJA</b>													
5.2.1.2. Subvencije za samozaposlitev 2012	217	27	8	1	181	-	-	-	-	-	-	-	-
5.2.1.3. Samozaposlovanje 2014	147	54	5	34	35	-	-	9	-	-	8	1	1

Tabela 18: Število aktivnih pogodb z osebo, marec 2014, območne službe

UKREP/AKTIVNOST/PODAKTIVNOST	Območne službe												
	SKUPAJ	CE	KP	KR	LJ	MB	MS	NG	NM	PT	SE	TR	VE
<b>SKUPAJ APZ</b>	<b>20.803</b>	<b>2.293</b>	<b>1.243</b>	<b>1.641</b>	<b>5.783</b>	<b>2.735</b>	<b>1.517</b>	<b>1.036</b>	<b>930</b>	<b>768</b>	<b>718</b>	<b>738</b>	<b>1.401</b>
<b>UKREP 1: USPOSABLJANJE IN IZOBRAŽEVANJE</b>													
1.1.1.1. NPK- Priprave na potrjevanje	366	87	27	3	76	42	27	16	43	7	6	5	27
1.1.1.2. NPK Potrjevanje	165	21	11	6	54	22	-	2	20	6	7	9	7
1.1.2.1. Institucionalno usposabljanje	2.438	217	121	107	865	271	176	102	105	129	110	72	163
1.1.2.3. Vključitev brezposelnih oseb v podporne in razvojne programe	15	-	-	-	-	-	-	-	-	15	-	-	-
1.1.2.6. PUM Projektno učenje za mlade 2013-2015	276	24	27	45	23	22	21	39	20	-	4	19	32
1.1.4.4. Usposabljanje na delovnem mestu 2012/2013	1.637	196	102	132	419	170	94	87	70	68	75	116	108
1.2.1.2. Programi formalnega izobraževanja 2012/2013	215	9	1	4	47	35	13	8	71	16	9	-	2
<b>UKREP 3: SPODBUDE ZA ZAPOSILITEV</b>													
3.1.1.4. Zaposli.me 2012/2013	3.325	418	185	276	994	348	146	173	174	106	121	106	278
3.1.1.5. Spodbujanje zaposlovanja prejemnikov DSP	182	46	8	14	51	25	2	3	3	4	12	6	8
3.1.1.6. Program 50plus	639	75	33	56	198	101	21	33	31	12	31	14	34
<b>UKREP 4: KREIRANJE NOVIH DELOVNIH MEST</b>													
4.1.1.1. Javna dela	4.060	418	189	217	568	750	738	194	154	191	119	189	333
4.1.2.6. Priložnost zame 2012/2013	46	9	2	3	18	2	5	1	1	2	1	1	1
4.1.2.7. Prvi izziv	1.466	173	97	123	516	262	44	38	22	21	21	33	116
4.2.1.2. Spodbujanje socialne vključenosti in enakih možnosti na trgu dela Katalog 2007	6	2	-	-	-	-	4	-	-	-	-	-	-
4.3.2. Spodbujanje socialne vključenosti in enakih možnosti na trgu dela	5	5	-	-	-	-	-	-	-	-	-	-	-
<b>UKREP 5: SPODBUJANJE SAMOZAPOSLOVANJA</b>													
5.2.1.1. Subvencije za samozaposlitev 2011/2012	68	16	8	8	20	7	3	2	-	1	1	1	1
5.2.1.2. Subvencije za samozaposlitev 2012	5.548	523	427	596	1.899	598	202	283	216	165	190	166	283
5.2.1.3. Samozaposlovanje 2014	346	54	5	51	35	80	21	55	-	25	11	1	8

Tabela 19: Število aktivnih pogodb z osebo konec marca 2014, območne službe

UKREP/AKTIVNOST/PODAKTIVNOST	SKUPAJ	Območne službe											
		CE	KP	KR	LJ	MB	MS	NG	NM	PT	SE	TR	VE
<b>SKUPAJ APZ</b>	<b>18.496</b>	<b>1.943</b>	<b>1.135</b>	<b>1.507</b>	<b>5.003</b>	<b>2.534</b>	<b>1.410</b>	<b>942</b>	<b>828</b>	<b>673</b>	<b>636</b>	<b>699</b>	<b>1.186</b>
<b>UKREP 1: USPOSABLJANJE IN IZOBRAŽEVANJE</b>													
1.1.1.1. NPK- Priprave na potrjevanje	282	79	9	-	70	25	26	16	29	1	5	1	21
1.1.1.2. NPK Potrjevanje	60	-	4	-	19	17		1	5	3	2	6	3
1.1.2.1. Institucionalno usposabljanje	1.910	142	104	73	707	231	160	69	78	80	77	72	117
1.1.2.3. Vključitev brezposelnih oseb v podporne in razvojne programe	15	-	-	-	-	-	-	-	-	15	-	-	-
1.1.2.6. PUM Projektno učenje za mlade 2013-2015	270	24	25	45	23	21	21	39	17	-	4	19	32
1.1.4.4. Usposabljanje na delovnem mestu 2012/2013	1.278	160	74	103	308	147	74	64	62	58	59	100	69
1.2.1.2. Programi formalnega izobraževanja 2012/2013	215	9	1	4	47	35	13	8	71	16	9	-	2
<b>UKREP 3: SPODBUDE ZA ZAPOSILITEV</b>													
3.1.1.4. Zaposli.me 2012/2013	3.043	376	177	262	892	318	132	161	161	100	115	106	243
3.1.1.5. Spodbujanje zaposlovanja prejemnikov DSP	159	37	8	10	49	23	2	3	1	3	10	6	7
3.1.1.6. Program 50plus	638	74	33	56	198	101	21	33	31	12	31	14	34
<b>UKREP 4: KREIRANJE NOVIH DELOVNIH MEST</b>													
4.1.1.1. Javna dela	3.894	392	182	207	536	729	710	185	152	186	117	182	316
4.1.2.6. Priložnost zame 2012/2013	44	9	2	3	16	2	5	1	1	2	1	1	1
4.1.2.7. Prvi izziv	799	57	84	97	207	211	21	24	6	8	6	28	50
4.2.1.2. Spodbujanje socialne vključenosti in enakih možnosti na trgu dela Katalog 2007	6	2	-	-	-	-	4	-	-	-	-	-	-
4.3.2. Spodbujanje socialne vključenosti in enakih možnosti na trgu dela	5	5	-	-	-	-	-	-	-	-	-	-	-
<b>UKREP 5: SPODBUJANJE SAMOZAPOSLOVANJA</b>													
5.2.1.2. Subvencije za samozaposlitev 2012	5.532	523	427	596	1.896	594	200	283	214	164	189	163	283
5.2.1.3. Samozaposlovanje 2014	346	54	5	51	35	80	21	55	-	25	11	1	8

Tabela 20: Delovna dovoljenja po vrstah

Vrsta delovnega dovoljenja	Izdana delovna dovoljenja				Veljavna delovna dovoljenja			
	I-XII 13	III 14	I-III 14	<u>I-III 14</u> I-III 13	XII 12	XII 13	III 14	<u>III 14</u> III 13
<b>SKUPAJ</b>	<b>21.033</b>	<b>1.856</b>	<b>5.158</b>	<b>101,8</b>	<b>32.734</b>	<b>27.124</b>	<b>26.238</b>	<b>81,5</b>
Osebno delovno dovoljenje samozaposlitev	6.103 927	372 10	1.083 32	104,2 24,1	21.711 509	17.196 1.082	16.489 293	77,2 51,9
Dovoljenje za zaposlitev novo delovno dovoljenje brez kontrole trga dela	7.865 2.701 1.954	583 158 177	1.765 437 478	76,3 45,3 94,5	8.359 3.446 1.572	6.869 2.169 1.824	6.195 1.809 1.750	76,1 56,9 103,1
Dovoljenje za delo napoteni delavci poslovodni delavci sezonsko delo	3.009 485 1.016 784	414 94 112 198	775 214 312 218	97,7 131,3 117,7 109,0	2.640 154 1.924 1	2.429 197 1.678 4	2.533 476 1.850 55	94,8 164,7 108,9 67,1
Sporazum med RS in BIH o zaposlovanju državljanov BIH v Republiki Sloveniji	661	165	463	-	-	609	1.018	-
Izvajanje storitev brez del. dovoljenja	3.395	322	1.072	116,0	24	21	3	12,0

Tabela 21: Delovna dovoljenja po državljanstvu

Država	Izdana delovna dovoljenja				Veljavna delovna dovoljenja		
	I-XII 13	III 14	I-III 14	I-III 14 I-III 13	XII 12	XII 13	III 14
<b>SKUPAJ</b>	<b>21.033</b>	<b>1.856</b>	<b>5.158</b>	<b>101,8</b>	<b>32.734</b>	<b>27.124</b>	<b>26.238</b>
<b>Države z območja nekdanje Jugoslavije</b>	<b>18.623</b>	<b>1.653</b>	<b>4.512</b>	<b>102,2</b>	<b>30.612</b>	<b>24.918</b>	<b>23.959</b>
Bosna in Hercegovina	7.470	608	1.658	103,5	16.116	12.279	11.857
Srbija	3.505	422	997	132,4	4.289	3.906	3.902
Hrvaška	5.231	437	1.317	89,6	4.106	3.694	3.402
Kosovo	1.506	121	364	100,0	3.740	3.226	3.081
Makedonija	835	60	159	78,7	2.270	1.725	1.630
Črna gora	76	5	17	73,9	91	88	87
<b>Druge države</b>	<b>2.410</b>	<b>203</b>	<b>646</b>	<b>98,6</b>	<b>2.122</b>	<b>2.206</b>	<b>2.279</b>
Ruska federacija	588	69	236	161,6	526	718	807
Ukrajina	549	40	101	72,7	558	514	499
Kitajska	318	27	76	95,0	366	327	329
Tajska	78	5	17	85,0	87	67	68
Turčija	60	4	24	133,3	32	63	65
Indija	67	4	10	111,1	58	62	61
Združene države Amerike	229	11	21	28,8	45	47	54
Kazahstan	41	4	21	262,5	72	41	38
Dominikanska republika	29	1	15	93,8	24	35	34
Moldavija republika	38	3	18	112,5	79	38	34
Ostalo	413	35	107	82,3	275	294	290

**Tabela 22: Delovna dovoljenja po področjih dejavnosti**

Dejavnost	Izdana delovna dovoljenja				Veljavna delovna dovoljenja		
	I-XII 13	III 14	I-III 14	I-III 14 I-III 13	XII 12	XII 13	III 14
<b>SKUPAJ</b>	<b>21.033</b>	<b>1.856</b>	<b>5.158</b>	<b>101,8</b>	<b>32.734</b>	<b>27.124</b>	<b>26.238</b>
A Kmetijstvo in lov, gozdarstvo, ribištvo	809	110	147	75,4	170	115	149
B Rudarstvo	26	-	-	-	18	9	7
C Predelovalne dejavnosti	1.959	225	496	92,5	3.590	2.146	1.895
D Oskrba z el. energijo, plinom in paro	52	1	3	150,0	17	13	13
E Oskr. z vodo; rav. z odpl., odp.; san. okolja	43	4	7	87,5	60	43	39
F Gradbeništvo	3.207	229	854	90,0	8.496	4.427	3.756
G Trgovina; vzdrž. in popravila mot. vozil	748	82	221	98,7	1.066	892	877
H Promet in skladiščenje	1.583	154	446	129,3	2.852	1.772	1.643
I Gostinstvo	1.191	194	442	134,3	1.144	766	734
J Informacijske in komunikacijske dej.	1.281	185	389	128,4	127	122	127
K Finančne in zavarovalniške dej.	10	3	7	233,3	17	9	17
L Poslovanje z nepremičninami	86	9	27	90,0	101	106	112
M Strokovne, znanstvene in tehnične dej.	1.000	58	267	105,1	747	688	648
N Druge raznovrstne poslovne dej.	509	69	222	98,2	683	324	283
O Javna uprava in obramba; obv. soc. varnost	7	1	1	100,0	1	1	1
P Izobraževanje	131	9	19	111,8	137	109	107
Q Zdravstvo in socialno varstvo	207	14	30	69,8	291	234	236
R Kulturne, razvedrilne in rekreac. dej.	820	20	219	102,3	160	75	49
S Druge dejavnosti	105	15	55	239,1	164	114	145
U Dejavnost eksteritorialnih organizacij in teles	-	-	-	-	-	-	1
Ni podatka o dejavnosti	7.259	474	1.306	96,2	12.893	15.159	15.399

Tabela 23: Delovna dovoljenja po OS sedeža delodajalca

Območna služba	Izdana delovna dovoljenja								Veljavna delovna dovoljenja			
	dovoljenje za zaposlitev		dovoljenje za delo		izvajanje storitev brez del. dov.		sporazum RS/BIH		dovoljenje za zaposlitev	dovoljenje za delo	izvajanje storitev brez del. dov.	sporazum RS/BIH
	III 14	I-III 14	III 14	I-III 14	III 14	I-III 14	III 14	I-III 14	III 14	III 14	III 14	III 14
<b>SLOVENIJA</b>	<b>583</b>	<b>1.765</b>	<b>414</b>	<b>775</b>	<b>322</b>	<b>1.072</b>	<b>165</b>	<b>463</b>	<b>6.195</b>	<b>2.533</b>	<b>3</b>	<b>1.018</b>
Celje	53	159	88	98	19	126	11	45	557	164	-	120
Koper	52	166	19	48	-	22	36	48	611	259	-	90
Kranj	52	123	7	15	5	18	-	15	429	119	2	47
Ljubljana	222	601	61	180	73	296	37	140	2.078	929	1	272
Maribor	57	190	7	25	2	119	23	94	757	124	-	222
Murska Sobota	34	63	3	4	10	52	1	3	176	18	-	17
Nova Gorica	16	67	9	28	3	31	2	12	183	102	-	28
Novo mesto	9	41	2	6	-	5	9	21	203	35	-	45
Ptuj	33	194	3	7	210	388	4	17	674	20	-	44
Sevnica	29	61	121	142	-	10	-	3	167	64	-	13
Trbovlje	6	20	-	2	-	-	31	37	57	14	-	20
Velenje	20	80	-	4	-	5	11	28	303	41	-	100
Ni podatka	-	-	94	216	-	-	-	-	-	644	-	-



Tabela 24: Državljanji EU, EGP in Švice, ki so se zaposlili v Sloveniji

Državljanstvo	Prijave M-1			I-III 14
	I-XII 12	I-XII 13	I-III 14	I-III 13
<b>SKUPAJ</b>	<b>7.254</b>	<b>8.206</b>	<b>2.438</b>	<b>131,8</b>
<b>Države EU</b>	<b>7.247</b>	<b>8.204</b>	<b>2.436</b>	<b>131,7</b>
AT Avstrija	71	69	29	322,2
BE Belgija	9	18	8	133,3
BG Bolgarija	4.304	4.576	1.385	126,9
CY Ciper	1	2	-	-
CZ Češka republika	47	55	16	100,0
DK Danska	7	3	-	-
EE Estonija	3	7	1	25,0
FI Finska	4	4	-	-
FR Francija	53	59	8	88,9
EL Grčija	5	7	3	100,0
IE Irska	10	6	3	-
IT Italija	417	511	199	160,5
LV Latvija	3	6	1	100,0
LT Litva	22	18	5	166,7
LU Luksemburg	-	-	1	-
HU Madžarska	617	819	289	202,1
MT Malta	-	-	-	-
DE Nemčija	53	61	19	105,6
NL Nizozemska	38	27	5	83,3
PL Poljska	234	198	32	97,0
PT Portugalska	43	13	3	100,0
RO Romunija	614	1.027	280	133,3
SK Slovaška	619	615	128	85,3
ES Španija	24	41	4	50,0
SE Švedska	11	13	2	33,3
UK Združeno kraljestvo	38	49	15	300,0
<b>Ostale države</b>	<b>7</b>	<b>2</b>	<b>2</b>	<b>200,0</b>
NO Norveška	-	1	1	100,0
CH Švica	7	1	1	-

Tabela 25: Število in struktura registrirane brezposelnosti, občine

Statistična regija/ občina	marec 2014							
	Reg. brezp. osebe, skupaj	ženske	dolgotrajno brezposelni	stari 15-29 let	stari 50 let ali več	1+2 OŠ ali manj	3+4+5 srednješol. izobrazba	6+7+8 višje-, visoko- šol. izobr.
<b>SLOVENIJA</b>	<b>126.730</b>	<b>60.982</b>	<b>60.489</b>	<b>33.052</b>	<b>38.794</b>	<b>35.703</b>	<b>71.484</b>	<b>19.543</b>
<b>Jugovzhodna Slovenija</b>	<b>9.704</b>	<b>4.764</b>	<b>5.440</b>	<b>2.832</b>	<b>2.701</b>	<b>3.380</b>	<b>5.135</b>	<b>1.189</b>
Črnomelj	1.465	726	921	392	447	563	768	134
Dolenske toplice	201	100	115	58	68	39	132	30
Kočevje	1.765	968	1.060	545	445	689	937	139
Kostel	48	27	17	18	16	15	27	6
Loški potok	104	48	47	24	25	25	66	13
Metlika	667	310	405	177	216	273	331	63
Mirna	135	78	81	28	39	33	82	20
Mirna peč	149	72	72	43	44	40	84	25
Mokronog-Trebelno	141	68	70	41	45	40	77	24
Novo mesto	2.151	1.007	1.118	627	538	737	1.060	354
Osilnica	33	22	8	8	10	10	21	2
Ribnica	458	221	210	187	79	116	263	79
Semič	316	137	196	94	108	142	154	20
Sodražica	89	51	44	27	31	14	57	18
Straža	229	103	125	65	72	49	144	36
Šentjernej	388	178	189	121	119	144	200	44
Šentrupert	125	67	76	31	35	38	68	19
Škocjan	192	90	111	66	51	93	81	18
Šmarješke toplice	125	57	55	35	31	26	72	27
Trebne	675	342	388	192	202	236	357	82
Žužemberk	248	92	132	53	80	58	154	36
<b>Koroška</b>	<b>4.347</b>	<b>2.365</b>	<b>2.023</b>	<b>1.301</b>	<b>1.183</b>	<b>1.064</b>	<b>2.593</b>	<b>690</b>
Črna na Koroškem	134	79	66	48	30	34	78	22
Dravograd	532	282	250	166	151	145	307	80
Mežica	182	113	82	63	42	47	99	36
Mislinja	236	125	101	74	66	54	138	44
Muta	186	97	91	59	49	37	112	37
Podvelka	173	96	80	48	48	38	105	30
Prevalje	366	202	150	108	105	88	222	56
Radlje ob Dravi	460	247	211	126	125	122	287	51
Ravne na Koroškem	714	414	328	215	167	175	419	120
Ribnica na Pohorju	90	38	36	28	29	13	68	9
Slovenj Gradec	1.106	578	531	319	319	275	650	181
Vuzenica	168	94	97	47	52	36	108	24
<b>Notranjsko-kraška</b>	<b>3.146</b>	<b>1.519</b>	<b>1.516</b>	<b>765</b>	<b>1.103</b>	<b>947</b>	<b>1.741</b>	<b>458</b>
Bloke	114	40	62	26	39	28	69	17
Cerknica	672	300	315	181	245	155	414	103

Statistična regija/ občina	marec 2014							
	Reg. brezp. osebe, skupaj	ženske	dolgotrajno brezposelni	stari 15-29 let	stari 50 let ali več	1+2 OŠ ali manj	3+4+5 srednješol. izobrazba	6+7+8 višje-, visoko- šol. izobr.
Ilirska Bistrica	762	392	381	174	265	220	431	111
Loška dolina	239	123	141	52	97	69	136	34
Pivka	357	188	167	79	129	122	184	51
Postojna	1.002	476	450	253	328	353	507	142
<b>Podravska</b>	<b>21.247</b>	<b>10.369</b>	<b>9.974</b>	<b>5.331</b>	<b>6.842</b>	<b>5.489</b>	<b>12.588</b>	<b>3.170</b>
Benedikt	98	49	32	27	31	42	47	9
Cerkvenjak	83	32	26	28	22	29	43	11
Cirkulane	161	79	75	42	57	46	103	12
Destričnik	129	54	48	35	39	33	78	18
Dornava	129	68	54	36	36	28	79	22
Duplek	473	237	218	126	166	119	301	53
Gorišnica	194	92	77	58	63	31	129	34
Hajdina	175	92	64	53	46	37	116	22
Hoče-Slivnica	743	376	341	179	257	151	476	116
Juršinci	119	56	49	41	38	29	83	7
Kidričevo	341	180	141	99	107	68	218	55
Kungota	324	171	143	78	107	101	183	40
Lenart	393	190	131	118	115	87	234	72
Lovrenc na Pohorju	205	98	77	54	51	57	124	24
Majšperk	206	97	91	52	76	60	118	28
Makole	137	59	64	29	46	53	64	20
Maribor	8.750	4.170	4.476	1.946	2.861	2.360	4.982	1.408
Markovci	182	98	71	59	40	32	129	21
Miklavž na Dravskem polju	410	213	184	110	129	75	263	72
Oplotnica	221	119	107	70	69	57	133	31
Ormož	750	339	304	232	266	200	474	76
Pesnica	474	239	212	122	170	141	276	57
Podlehnik	122	60	61	34	42	43	73	6
Poljčane	281	125	149	65	94	68	183	30
Ptuj	1.326	678	568	360	415	289	807	230
Rače-Fram	476	233	228	103	162	98	302	76
Ruše	558	269	228	143	182	150	331	77
Selnica ob Dravi	281	140	119	86	93	69	174	38
Slovenska Bistrica	1.648	861	872	396	506	385	987	276
Središče ob Dravi	116	64	49	35	50	33	64	19
Starše	222	128	102	50	93	39	149	34
Sveta Ana	92	35	19	33	23	31	52	9
Sveta Trojica v Slovenskih Goricah	104	45	38	32	36	27	65	12
Sveti Andraž v Slovenskih Goricah	56	23	27	14	17	18	33	5
Sveti Jurij v Slovenskih Goricah	86	39	22	33	22	26	46	14
Sveti tomaž	140	70	54	38	38	37	85	18

Statistična regija/ občina	marec 2014							
	Reg. brezp. osebe, skupaj	ženske	dolgotrajno brezposelni	stari 15-29 let	stari 50 let ali več	1+2 OŠ ali manj	3+4+5 srednješol. izobrazba	6+7+8 višje-, visoko- šol. izobr.
Šentilj	472	238	210	143	119	166	250	56
Trnovska vas	60	20	24	16	12	17	34	9
Videm	332	150	148	105	104	99	198	35
Zavrč	123	53	49	29	32	42	73	8
Žetale	55	30	22	22	10	16	29	10
<b>Pomurska</b>	<b>9.193</b>	<b>4.692</b>	<b>4.489</b>	<b>2.372</b>	<b>3.107</b>	<b>3.152</b>	<b>4.973</b>	<b>1.068</b>
Apače	248	129	113	59	84	93	130	25
Beltinci	657	317	258	177	241	229	363	65
Cankova	174	94	93	44	71	81	84	9
Črenšovci	381	192	203	119	109	166	173	42
Dobrovnik	130	73	64	32	49	49	65	16
Gornja Radgona	617	315	280	161	210	172	356	89
Gornji Petrovci	160	75	70	37	61	56	89	15
Grad	131	63	54	38	40	52	65	14
Hodoš	20	6	8	9	8	10	8	2
Kobilje	42	22	15	9	16	13	25	4
Križevci	195	109	89	66	65	43	116	36
Kuzma	99	43	46	25	27	56	39	4
Lendava	1.099	518	647	242	424	366	611	122
Ljutomer	786	417	365	189	278	227	471	88
Moravske toplice	428	224	202	107	163	139	228	61
Murska Sobota	1.676	854	857	423	513	532	907	237
Odranci	99	57	35	31	31	32	57	10
Puconci	499	256	239	152	155	218	238	43
Radenci	330	171	166	76	109	80	212	38
Razkrižje	83	40	29	24	29	23	51	9
Rogašovci	224	109	138	63	70	127	78	19
Sveti Jurij ob Ščavnici	195	98	84	51	60	59	117	19
Šalovci	114	55	44	35	29	45	55	14
Tišina	326	168	138	80	107	133	155	38
Turnišče	298	167	161	80	91	98	176	24
Velika Polana	115	74	64	27	45	39	63	13
Veržej	67	46	27	16	22	14	41	12
<b>Savinjska</b>	<b>17.435</b>	<b>8.774</b>	<b>8.466</b>	<b>4.925</b>	<b>4.926</b>	<b>4.616</b>	<b>10.224</b>	<b>2.595</b>
Bistrica ob Sotli	77	43	36	20	13	22	41	14
Braslovče	317	156	158	90	100	83	175	59
Celje	3.835	1.888	1.873	969	1.090	1.070	2.153	612
Dobje	46	26	22	16	12	15	25	6
Dobrna	96	47	48	37	23	17	65	14
Gornji grad	134	59	63	42	44	29	80	25
Kozje	213	122	101	63	51	46	131	36
Laško	883	431	437	294	244	231	522	130

Statistična regija/ občina	marec 2014							
	Reg. brezp. osebe, skupaj	ženske	dolgotrajno brezposelni	stari 15-29 let	stari 50 let ali več	1+2 OŠ ali manj	3+4+5 srednješol. izobrazba	6+7+8 višje-, visoko- šol. izobr.
Ljubno	144	58	63	44	42	39	80	25
Luče	95	52	43	38	22	15	64	16
Mozirje	232	111	99	68	57	41	158	33
Nazarje	172	83	62	53	35	42	108	22
Podčetrtek	183	106	101	54	54	50	110	23
Polzela	371	184	166	94	108	90	226	55
Prebold	320	152	158	77	92	82	183	55
Radeče	399	174	236	96	123	125	228	46
Rečica ob Savinji	145	68	62	40	41	31	98	16
Rogaška Slatina	732	370	357	187	231	169	459	104
Rogatec	239	133	138	61	83	68	151	20
Slovenske Konjice	1.000	505	539	300	277	296	570	134
Solčava	25	9	10	9	5	3	18	4
Šentjur	1.205	648	619	344	322	264	735	206
Šmarje pri Jelšah	684	358	321	185	185	181	413	90
Šmartno ob Paki	164	92	59	53	37	37	93	34
Šoštanj	463	244	211	141	132	129	278	56
Štore	238	125	107	63	66	73	140	25
Tabor	106	52	55	26	38	29	60	17
Velenje	2.244	1.154	1.030	739	598	643	1.262	339
Vitanje	100	49	56	29	25	38	50	12
Vojnik	472	247	202	139	131	105	288	79
Vransko	164	66	71	41	56	42	103	19
Zreče	333	180	186	106	108	94	200	39
Žalec	1.604	782	777	407	481	417	957	230
<b>Spodnjeposavska</b>	<b>4.978</b>	<b>2.426</b>	<b>2.604</b>	<b>1.357</b>	<b>1.496</b>	<b>1.479</b>	<b>2.810</b>	<b>689</b>
Brežice	1.750	842	904	443	525	444	1.051	255
Kostanjevica na Krki	138	64	78	37	39	40	73	25
Krško	1.967	939	1.031	564	574	719	994	254
Sevnica	1.123	581	591	313	358	276	692	155
<b>Zasavska</b>	<b>3.517</b>	<b>1.687</b>	<b>1.763</b>	<b>1.063</b>	<b>933</b>	<b>1.103</b>	<b>2.005</b>	<b>409</b>
Hrastnik	799	399	427	242	203	283	428	88
Trbovlje	1.552	740	790	464	429	483	893	176
Zagorje ob Savi	1.166	548	546	357	301	337	684	145
<b>Gorenjska</b>	<b>9.367</b>	<b>4.430</b>	<b>3.630</b>	<b>2.487</b>	<b>3.134</b>	<b>2.519</b>	<b>5.390</b>	<b>1.458</b>
Bled	357	175	130	91	127	61	223	73
Bohinj	198	84	52	50	78	52	116	30
Cerklje na Gorenjskem	251	119	98	81	73	55	149	47
Gorenja vas-Poljane	227	106	69	89	59	47	138	42
Gorje	120	60	45	40	37	24	77	19
Jesenice	1.267	596	504	319	439	434	724	109

Statistična regija/ občina	marec 2014							
	Reg. brezp. osebe, skupaj	ženske	dolgotrajno brezposelni	stari 15-29 let	stari 50 let ali več	1+2 OŠ ali manj	3+4+5 srednješol. izobrazba	6+7+8 višje-, visoko- šol. izobr.
Jezersko	22	10	5	9	3	4	15	3
Kranj	2.993	1.435	1.233	660	989	909	1.615	469
Kranjska gora	226	96	84	50	85	43	146	37
Naklo	183	79	69	48	57	37	103	43
Preddvor	114	59	42	41	30	21	65	28
Radovljica	817	392	305	247	264	174	493	150
Šenčur	307	157	113	87	96	66	194	47
Škofja loka	943	449	336	284	302	236	550	157
Tržič	839	390	348	217	317	264	472	103
Železniki	221	104	82	70	75	54	126	41
Žiri	111	53	45	46	37	13	70	28
Žirovnica	171	66	70	58	66	25	114	32
<b>Goriška</b>	<b>6.101</b>	<b>2.764</b>	<b>2.815</b>	<b>1.560</b>	<b>1.909</b>	<b>1.813</b>	<b>3.217</b>	<b>1.071</b>
Ajdovščina	1.107	515	559	271	388	323	606	178
Bovec	193	112	52	45	66	56	110	27
Brda	227	98	88	77	63	55	132	40
Cerkno	151	52	54	39	42	39	82	30
Idrija	447	193	171	144	112	131	236	80
Kanal	309	134	144	86	93	101	162	46
Kobarid	181	90	88	49	59	43	103	35
Miren-Kostanjevica	278	114	124	60	82	78	154	46
Nova Gorica	1.764	816	843	422	531	589	847	328
Renče-Vogrsko	208	96	90	53	79	64	112	32
Šempeter-Vrtojba	370	152	173	90	115	111	188	71
Tolmin	535	242	269	133	173	132	298	105
Vipava	331	150	160	91	106	91	187	53
<b>Obalno-kraška</b>	<b>6.553</b>	<b>2.964</b>	<b>2.704</b>	<b>1.366</b>	<b>2.149</b>	<b>1.780</b>	<b>3.853</b>	<b>920</b>
Divača	191	87	79	42	62	56	108	27
Hrpelje-Kozina	216	97	99	41	90	59	128	29
Izola	953	434	384	191	321	280	550	123
Komen	181	65	74	38	65	30	114	37
Koper	3.092	1.450	1.274	661	995	854	1.811	427
Piran	1.170	507	464	236	361	304	704	162
Sežana	750	324	330	157	255	197	438	115
<b>Osrednjeslovenska</b>	<b>30.102</b>	<b>13.755</b>	<b>14.802</b>	<b>7.353</b>	<b>9.144</b>	<b>7.852</b>	<b>16.557</b>	<b>5.693</b>
Borovnica	293	135	142	63	110	88	178	27
Brezovica	482	232	215	133	131	95	286	101
Dobrepolje	163	69	80	52	41	29	117	17
Dobrova-Polhov Gradec	280	144	119	87	79	38	179	63
Dol pri Ljubljani	265	129	119	60	78	54	158	53
Domžale	1.691	799	734	462	473	459	937	295

Statistična regija/ občina	marec 2014							
	Reg. brezp. osebe, skupaj	ženske	dolgotrajno brezposelni	stari 15-29 let	stari 50 let ali več	1+2 OŠ ali manj	3+4+5 srednješol. izobrazba	6+7+8 višje-, visoko- šol. izobr.
Grosuplje	1.123	525	593	318	320	337	609	177
Horjul	91	48	42	32	27	13	62	16
Ig	308	127	136	66	102	70	177	61
Ivančna Gorica	702	330	374	198	216	157	440	105
Kamnik	1.465	694	668	401	455	398	859	208
Komenda	232	113	95	61	64	45	145	42
Litija	969	459	511	286	287	298	543	128
Ljubljana	17.310	7.710	8.753	3.926	5.223	4.562	9.152	3.596
Log-Dragomer	164	73	82	32	57	35	99	30
Logatec	726	329	332	190	218	203	418	105
Lukovica	211	97	80	52	67	49	133	29
Medvode	725	338	345	179	244	160	414	151
Mengeš	369	191	139	116	103	88	221	60
Moravče	204	106	88	62	54	62	116	26
Škofljica	461	225	221	113	151	86	271	104
Šmartno pri Litiji	290	136	162	79	105	95	164	31
Trzin	179	74	67	53	48	34	96	49
Velike Lašče	170	63	83	37	60	35	112	23
Vodice	183	92	77	44	61	35	115	33
Vrhnika	1.046	517	545	251	370	327	556	163
<b>Občina izven RS</b>	<b>1.040</b>	<b>473</b>	<b>263</b>	<b>340</b>	<b>167</b>	<b>509</b>	<b>398</b>	<b>133</b>

## METODOLOŠKA POJASNILA

Če pod tabelami viri niso navedeni, gre za podatke Zavoda Republike Slovenije za zaposlovanje (v nadaljevanju: ZRSZ).

Posamezne območne službe ZRSZ obsegajo naslednje urade za delo<sup>3</sup>:

Območna služba (OS):	Uradi za delo (UD):
Celje	Celje, Laško, Slovenske Konjice, Šentjur, Šmarje pri Jelšah, Žalec
Koper	Ilirska Bistrica, Izola, Koper, Piran, Postojna, Sežana
Kranj	Jesenice, Kranj, Radovljica, Škofja Loka, Tržič
Ljubljana	Cerknica, Domžale, Grosuplje, Kamnik, Kočevje, Ljubljana, Logatec, Ribnica, Vrhnika
Maribor	Lenart, Maribor, Maribor II, Pesnica, Ruše, Slovenska Bistrica
Murska Sobota	Gornja Radgona, Lendava, Ljutomer, Murska Sobota
Nova Gorica	Ajdovščina, Idrija, Nova Gorica, Tolmin
Novo mesto	Črnomelj, Metlika, Novo mesto, Trebnje
Velenje	Dravograd, Mozirje, Radlje ob Dravi, Ravne na Koroškem, Slovenj Gradec, Velenje
Sevnica	Brežice, Krško, Sevnica
Ptuj	Ormož, Ptuj
Trbovlje	Hrastnik, Litija, Trbovlje, Zagorje

**Aktivno prebivalstvo:** delovno aktivno prebivalstvo in registrirane brezposelne osebe. Prikazujemo podatke, kot jih objavlja Statistični urad Republike Slovenije (SURS).

**Delovno aktivno prebivalstvo:** zaposlene in samozaposlene osebe. Vir podatkov (razen o kmetih) je Statistični register delovno aktivnega prebivalstva (SRDAP). Vir podatkov o kmetih je Anketa o delovni sili (ADS).

**Stopnja registrirane brezposelnosti:** odstotni delež registriranih brezposelnih oseb v aktivnem prebivalstvu. Stopnja registrirane brezposelnosti po območnih službah ZRSZ je prikazana glede na stalno prebivališče delovno aktivnih prebivalcev in registriranih brezposelnih oseb.

**Registrirane brezposelne osebe:** iskalci zaposlitve, ki niso v delovnem razmerju, niso samozaposleni, niso poslovodne osebe v osebni družbi in enoosebni družbi z omejeno odgovornostjo ter zavodu, niso kmetje, niso upokojenci, nimajo statusa dijaka, vajenca, študenta ali udeleženca izobraževanja odraslih, mlajšega od 26 let, so zmožni za delo, so prijavljeni na ZRSZ, aktivno iščejo zaposlitev in so pripravljene sprejeti ustrezno oziroma primerno zaposlitev, katero jim ponudi ZRSZ ali drug izvajalec storitve posredovanja zaposlitve. Za zaposlitev so zmožne brezposelne osebe od dopolnjenih 15 do 65 let starosti, pri katerih ni prišlo do popolne nezmožnosti za delo po predpisih o pokojninskem in invalidskem zavarovanju ali po predpisih o zaposlitveni rehabilitaciji in zaposlovanju invalidov.

**Novoprijavljene brezposelne osebe:** iskalci zaposlitve, ki so se v prikazanem obdobju na novo prijavili na ZRSZ in pridobili status brezposelne osebe. Gre za osebe, ki so se prijavile zato, ker iščejo prvo zaposlitev, za osebe, ki jim je prenehalo delovno razmerje in iščejo novo zaposlitev, ali za osebe, ki zaposlitev iščejo po neaktivnosti.

**Odjavljene brezposelne osebe:** osebe, ki jih je v prikazanem obdobju ZRSZ odjavil iz evidence brezposelnih oseb. Najpomembnejši razlog odjave je zaposlitev oz. samozaposlitev, oseba pa je lahko odjavljena tudi zaradi prehoda v neaktivnost (upokojitve, pričetka rednega šolanja ipd.), zaradi kršitve obveznosti (odklonitve ustrezne ali primerne zaposlitve, neprizadevanja za zaposlitev ipd.), zaradi prijave v druge evidence ZRSZ (v evidenco oseb, vključenih v programe aktivne politike zaposlovanja, v evidenco oseb, ki so začasno

<sup>3</sup> Uradi za delo se ujemajo z upravnimi enotami.



nezaposljuje) ali na lastno željo, ZRSZ pa jo preneha voditi v evidenci tudi iz drugih razlogov, kot je npr. preselitev v tujino. Podatki o objavljenih osebah ne vključujejo podatkov o preselitvah med posameznimi območnimi službami ZRSZ.

**Kategorije registriranih brezposelnih oseb:**

- **ženske** (brezposelne ženske);
- **iščejo prvo zaposlitev** (brezposelne osebe, ki iščejo prvo zaposlitev);
- **stari do 29 let** (brezposelne osebe, v starosti od 15 let do vključno 29 let);
- **stari 50 let ali več** (brezposelne osebe, stare 50 let ali več);
- **dolgotrajno brezposelni** (brezposelne osebe, ki so na ZRSZ prijavljene eno leto ali več);
- **trajno presežni delavci in stečajniki** (brezposelne osebe, ki so se na ZRSZ prijavile po odpovedi pogodbe o zaposlitvi iz poslovnih razlogov, po odpovedi pogodbe v primeru potrjene prisilne poravnave, zaradi stečaja ali likvidacije delodajalca);
- **invalidi** (brezposelni invalidi po šifrantu na osnovi navodila iz Ur. lista RS, št 10/2005: invalidi po ZZRZI in ZUZIO, delovni invalidi II. oz. III. kategorije, invalidne osebe s priznano telesno okvaro, vojaški invalidi, kategorizirani mladostniki, invalidi, ki so pridobili status invalida po predpisih držav članic EU).

**Registrirane brezposelne osebe po izobrazbi:** brezposelne osebe glede na raven izobrazbe.

Raven izobrazbe je opredeljena po Klasifikacijskem sistemu izobraževanja in usposabljanja, in sicer po klasifikaciji KLASIUS-SRV.

- 1 nepopolna osnovnošolska izobrazba
- 2 osnovnošolska izobrazba
- 3 nižja poklicna izobrazba
- 4 srednja poklicna izobrazba
- 5 srednja strokovna in srednja splošna izobrazba
- 6/1 višješolska (prejšnja), višja strokovna izobrazba
- 6/2 visokošolska 1. stopnje, visokošolska strokovna izobrazba (prejšnja) ipd.
- 7 visokošolska 2. stopnje, visokošolska univerzitetna izobrazba (prejšnja) ipd.
- 8/1 magisterij znanosti (prejšnji) ipd.
- 8/2 doktorat znanosti

**Prosta delovna mesta oz. vrste del (PDM):** Zakon o spremembah in dopolnitvah zakona o urejanju trga dela (ZUTD-A) je ukinil obvezno prijavo PDM pri Zavodu; po Zakonu o delovnih razmerjih še vedno obvezna ostaja objava. Od 12. 4. 2013 naprej so zato v podatkih zajeta le PDM, katera delodajalci morajo (javni sektor, gospodarske družbe v večinski lasti države) ali želijo (zasebni sektor) objaviti na Zavodu. Poleg tega pa tudi PDM, pri katerih delodajalci sodelujejo z Zavodom pri iskanju kandidatov ali želijo izdajo obvestila o obstoju ustreznih kandidatov pred izdajo delovnega dovoljenja za tujce, objavo pa so zagotovili sami.

**Urad za delo (UD)/Območna služba (OS):** podatki o registriranih brezposelnih osebah po UD/OS se nanašajo na UD/OS prijave brezposelne osebe; od 1. 1. 2011 se lahko osebe prijavijo pri katerem koli uradu za delo ZRSZ; podatki o prostih delovnih mestih oz. prostih delih po UD/OS se nanašajo na UE oz. UD/OS prostega dela.

**Občina:** podatki o registriranih brezposelnih osebah po občinah se nanašajo na občino stalnega bivališča brezposelne osebe.

**Statistična regija:** podatki o registriranih brezposelnosti po statističnih regijah se nanašajo na statistično regijo stalnega bivališča brezposelne osebe.

**Prijemniki denarnega nadomestila:** število brezposelnih oseb, ki so, skladno z Zakonom o urejanju trga dela, za prikazano obdobje, prejele denarno nadomestilo za čas brezposelnosti.

**Izdana delovna dovoljenja za zaposlitev tujcev:** število delovnih dovoljenj, ki jih je v prikazanem obdobju, skladno z Zakonom o zaposlovanju in delu tujcev, ZRSZ izdal za zaposlitev in delo tujcev.

**Veljavna delovna dovoljenja za zaposlitev tujcev:** število ob koncu prikazanega obdobja veljavnih delovnih dovoljenj za zaposlitev in delo tujcev.

Z dnem 23. 4. 2011 je pričel veljati nov Zakon o zaposlovanju in delu tujcev (ZZDT-1) (Uradni list RS, št. 26/2011), ki

- družinskim članom slovenskega državljana,
- državljanom držav članic EU, EGP in Švicarske konfederacije in njihovim družinskim članom, ki nimajo državljanstva EU, EGP in Švicarske konfederacije, imajo pa dovoljenje za začasno prebivanje za družinskega člana ali vizum za dolgoročno bivanje, tujcem z dovoljenjem za stalno prebivanje v Republiki Sloveniji,
- beguncem,
- tujcem, ki imajo status rezidenta za daljši čas v drugi državi članici EU, po enem letu prebivanja v Republiki Sloveniji, dokler imajo v republiki Sloveniji veljavno dovoljenje za začasno prebivanje,
- tujcem slovenskega rodu do tretjega kolena v ravni vrsti omogoča prost dostop na slovenski trg dela. To pomeni, da tujec v Republiki Sloveniji lahko opravlja delo, se zaposli ali samozaposli brez delovnega dovoljenja. Tem tujcem se tako delovna dovoljenja ne izdajajo več, prav tako se ne vodijo v statističnih podatkih.

#### Vrste delovnih dovoljenj:

Delovno dovoljenje je dokument, ki tujcu omogoča, da se v Republiki Sloveniji zaposli, samozaposli, opravlja storitve ali druga pogodbeno dela v skladu z določbami ZZDT-1. Delovno dovoljenje se izda kot:

- **osebno delovno dovoljenje** (delovno dovoljenje, ki v času veljavnosti tujcu omogoča dostop do trga dela, razen če je osebno delovno dovoljenje izdano z veljavnostjo enega leta za samozaposlitev tujca),
- **dovoljenje za zaposlitev** (delovno dovoljenje, vezano na stalne zaposlitvene potrebe delodajalcev; tujec se sme zaposliti le pri delodajalcu, kateremu je bilo izdano dovoljenje za zaposlitev tujca) ali
- **dovoljenje za delo** (delovno dovoljenje z vnaprej določeno časovno omejitvijo, na podlagi katerega se tujec lahko začasno zaposli ali dela v Republiki Sloveniji, v skladu z namenom, za katerega je bilo dovoljenje za delo izdano).

Zakon v posebej določenih primerih omogoča delo tujcev tudi brez delovnih dovoljenj:

- izvajanje storitev brez delovnega dovoljenja,
- soglasje k modri karti EU, za izdajo katere je pristojna upravna enota, ureja pa jo Zakon o tujcih.

#### Statistična znamenja:

- ni pojava
- ... ni podatka
- 0 podatek je manjši od 0,5 dane merske enote
- 0,0 podatek je manjši od 0,05 dane merske enote
- z statistično zaupno

### Ukrepi Aktivne politike zaposlovanja (v nadaljevanju APZ)

**Število novosklenjenih pogodb z osebo:** število vseh pogodb, ki so bile z osebami na novo sklenjene v obdobju.

**Število aktivnih pogodb z osebo v mesecu:** število vseh sklenjenih pogodb z osebami, ki imajo trajanje aktivnosti vsaj en dan v mesecu poročanja.

**Število aktivnih pogodb z osebo konec meseca:** število vseh sklenjenih pogodb z osebami, ki so aktivne na zadnji dan v mesecu.

## Opis posameznih aktivnosti APZ

### Programi iz Kataloga 2012<sup>4</sup>

#### 1.1.1.1. NPK – Priprava na potrjevanje

**Namen:** povečanje zaposljivosti brezposelnih oseb, dvig kvalifikacijske ravni ter zmanjšanje strukturnega neskladja na trgu dela.

**Vsebina in način izvajanja:** priprave praviloma vključujejo pridobitev tistih znanj, spretnosti in kompetenc, ki jih oseba potrebuje za pridobitev določene poklicne kvalifikacije in ki lahko naknadno vodijo v pridobitev javne listine o nacionalni poklicni kvalifikaciji (NPK) oz. spričevala o temeljni poklicni kvalifikaciji (TPK). Osebe se vključijo v program na podlagi zaposlitvenega načrta in pogodbe o vključitvi.

**Ciljna skupina:** brezposelne osebe.

**Izvajalci:** zunanji izvajalci.

#### 1.1.1.2. NPK Potrjevanje

**Namen:** povečanje zaposljivosti brezposelnih oseb, dvig kvalifikacijske ravni ter zmanjšanje strukturnega neskladja na trgu dela.

**Vsebina in način izvajanja:** potrjevanje NPK ali TPK na podlagi preverjanja in potrjevanja strokovnega znanja, spretnosti in izkušenj, pridobljenih izven formalnega izobraževanja udeležencem, zagotavlja pridobitev javno veljavne listine (certifikat) za NPK ali spričevala za TPK, s katerima udeleženec dokazuje usposobljenost za opravljanje poklica ali posameznih zadolžitev v okviru poklica. NPK ne omogoča pridobitve stopnje poklicne ali strokovne izobrazbe. Osebe se vključijo v program na podlagi zaposlitvenega načrta in pogodbe o vključitvi.

**Ciljna skupina:** brezposelne osebe.

**Izvajalci:** izvajalci postopkov za ugotavljanje in potrjevanje NPK in TPK, kot jih določajo področni predpisi.

#### 1.1.2.1. Institucionalno usposabljanje

**Namen:** pridobitev spretnosti in znanj, ki bodo brezposelnim osebam povečale zaposlitvene možnosti.

**Vsebina in način izvajanja:** aktivnost za pridobitev funkcionalnih znanj se izvaja v obliki različnih tečajev in drugih izobraževalnih oblik, ki jih izvajajo zunanji izvajalci. Osebe se vključijo v program na podlagi zaposlitvenega načrta in pogodbe o vključitvi.

**Ciljna skupina:** brezposelne osebe, predvsem tiste brez ustrezne izobrazbe, brez delovnih izkušenj in s suficitarnimi poklici.

**Izvajalci:** zunanji izvajalci.

#### 1.1.2.6. PUM Projektno učenje za mlade

**Namen:** spodbuditev mladih brezposelnih oseb, da se vrnejo v izobraževanje ali se zaposlijo ter povečanje splošne izobraženosti, formiranja poklicne identitete in socialno-kulturnega delovanja.

**Vsebina in način izvajanja:** PUM vključuje aktivnosti, ki udeležencem pomagajo izboljšati splošno razgledanost in prožnost mišljenja ter pridobiti funkcionalna znanja, potrebna za uspešno reintegracijo v šolsko okolje in vsakdanje življenje. Osebe se vključijo v program na podlagi zaposlitvenega načrta in pogodbe o vključitvi.

**Ciljna skupina:** brezposelne osebe, mlajše od 26 let, ki so opustile šolanje; drugi iskalci zaposlitve, mlajši od 26 let.

**Izvajalci:** zunanji izvajalci.

#### 1.1.2.3. Vključitev brezposelnih oseb v podporne in razvojne programe

**Namen:** vključitev brezposelnih oseb v projekte, sofinancirane iz drugih virov sredstev, z namenom izboljšanja zaposlitvenih možnosti, odpravljanja ovir pri iskanju zaposlitve, pridobivanja dodatnih znanj, veščin in spretnosti.

**Vsebina in način izvajanja:** izvajajo se različni programi na podlagi ponudbe izvajalca, ki je pridobil vire financiranja za izvedbo iz drugih virov. Osebe se vključijo v program na podlagi zaposlitvenega načrta in pogodbe o vključitvi.

**Ciljna skupina:** brezposelne osebe.

**Izvajalci:** izvajalci, ki so pridobili vire financiranja za izvedbo programa.

<sup>4</sup> Vir: Katalog ukrepov APZ, z dne 7.2. 2014;

#### 1.1.4.4. Usposabljanje na delovnem mestu 2012/2013

**Namen:** izboljšanje zaposlitvenih možnosti vključenih brezposelnih oseb in povečanje njihove konkurenčnosti na trgu dela ter pridobitev in krepitev sposobnosti, znanj, veščin in spretnosti.

**Vsebina in način izvajanja:** se izvaja pri delodajalcih na konkretnem delovnem mestu. Vključujejo se brezposelne osebe, katerih obstoječa znanja oz. delovne izkušnje ne omogočajo neposredne zaposlitve. Posamezna usposabljanja prijavi nosilec projekta – delodajalec. Osebe se vključijo v usposabljanje na podlagi zaposlitvenega načrta in pogodbe o vključitvi.

**Ciljna skupina:** brezposelne osebe, prijavljene v evidenci brezposelnih oseb na ZRSZ najmanj 3 mesece. Posamezna območna služba ZRSZ lahko znotraj navedenih ciljnih skupin glede na strukturo brezposelnih in specifikke trga dela v svoji regiji določi ožje ciljne skupine, kar se objavi v dodatku k javnemu povabilu.

**Izvajalci:** delodajalci, ki

- so pravne ali fizične osebe, registrirane za opravljanje dejavnosti v Republiki Sloveniji,
- predložijo ustrezen načrt usposabljanja,
- v času usposabljanja zagotavljajo ustrezno strokovno vodstvo in
- izpolnjujejo pogoje, določene v javnem povabilu.

#### 1.2.1.2. Programi formalnega izobraževanja 2012/2013

**Namen:** povečanje zaposljivosti in fleksibilnosti brezposelnih oseb na trgu dela, zmanjševanje strukturnega neskladja na trgu dela ter dvig izobrazbene in kvalifikacijske ravni brezposelnih oseb.

**Vsebina in način izvajanja:** zajema javno veljavne izobraževalne programe v osnovnih šolah. Udeleženci po uspešno zaključenem programu pridobijo javno veljavno formalno izobrazbo. Osebe se vključijo v program na podlagi zaposlitvenega načrta in pogodbe o vključitvi.

**Ciljna skupina:** brezposelne osebe, ki nadaljujejo oz. se vključujejo v programe osnovnih šol.

**Izvajalci:** izobraževalne organizacije, vpisane v razvid izvajalcev programov osnovne šole za odrasle.

#### 3.1.1.4. Zaposli.me 2012/2013

**Namen:** spodbujanje zaposlovanja brezposelnih oseb iz ciljne skupine s pomočjo subvencije za zaposlitev ter hkratno zagotavljanje delovne sile delodajalcem iz tržnega sektorja.

**Vsebina in način izvajanja:** se izvaja s subvencioniranjem zaposlitve pri delodajalcih. Delodajalci, katerih ponudbe so sprejete bodo zaposlili brezposelne osebe iz ciljne skupine za polni delovni čas za obdobje najmanj enega leta. Osebe se vključijo v program na podlagi zaposlitvenega načrta in pogodbe o vključitvi.

**Ciljna skupina:** prikrajšani in resno prikrajšani delavci ter invalidi, kot so opredeljeni v Uredbi 800/2008/ES. V okviru javnega povabila se specifikirajo podskupine navedenih skupin brezposelnih oseb, glede na specifična strukturna neskladja na regionalnem trgu dela. V vsakem trenutku se lahko objavi dodatek k javnemu povabilu, ki nadalje opredeli upravičenost ciljnih skupin na ravni pristojne območne službe ZRSZ.

**Izvajalci:** delodajalci iz tržnega sektorja.

#### 3.1.1.5. Spodbujanje zaposlovanja prejemnikov DSP

**Namen:** spodbuditi delodajalce k zaposlovanju brezposelnih oseb, prejemnikov denarne socialne pomoči. Program omogoča brezposelnim osebam, prejemnikom denarne socialne pomoči, ponovno vključitev v delovno okolje ter trajnejšo zaposlitev, kar prispeva k zmanjševanju socialne izključenosti in revščine te ciljne skupine oseb.

**Vsebina in način izvajanja:** se izvaja s subvencioniranjem zaposlitve pri delodajalcih. Delodajalci, katerih ponudbe bodo sprejete, bodo zaposlili brezposelne osebe iz ciljne skupine za polni delovni čas za obdobje najmanj enega leta. Osebe se vključijo v program na podlagi zaposlitvenega načrta in pogodbe o vključitvi.

**Ciljna skupina:** brezposelne osebe, ki so ob podpisu zaposlitvenega načrta prejemniki denarne socialne pomoči, o čemer jim je izdana odločba s strani pristojnega centra za socialno delo ter izpolnjujejo enega izmed naslednjih pogojev:

- da so zadnjih 6 mesecev prijavljene na ZRSZ v evidenci brezposelnih oseb ali
- da so starejše od 50 let ali
- da imajo dokončano I. ali II. raven izobrazbe oz. usposobljenosti.

**Izvajalci:** delodajalci iz netržnega in tržnega sektorja.

#### 3.1.1.6. »50plus«

**Namen:** spodbujanje zaposlovanja in povečanje zaposlitvenih možnosti brezposelnih oseb iz ciljne skupine, motiviranje delodajalcev za zaposlovanje starejših brezposelnih oseb ter odpravljanje predsodkov, povezanih z njihovim zaposlovanjem.

**Vsebina in način izvajanja:** se izvaja kot program enomesečnega usposabljanja na delovnem mestu in subvencionirane zaposlitve. Po uspešno zaključenem usposabljanju na delovnem mestu delodajalec brezposelno osebo zaposli za določen čas najmanj 18 mesecev in polni delovni čas oziroma v skladu z izdano odločbo o invalidnosti.

Nosilec projekta v usposabljanje na delovnem mestu ne more vključiti brezposelne osebe, ki je bila pri njem vključena v program »Usposabljanje na delovnem mestu«. Osebe se vključijo v program na podlagi zaposlitvenega načrta in pogodbe o vključitvi.

**Ciljna skupina:** brezposelne osebe, starejše od 50 let, ki so prijavljene v evidenci brezposelnih oseb 6 mesecev ali več.

**Izvajalci:** delodajalci, določeni z javnim povabilom.

#### 3.2.1.3. Povračilo prispevkov - Program Pokolpje 2016

**Namen:** Namen aktivnosti je spodbujanje zaposlovanja na problemskem območju z visoko brezposelnostjo, ki jo bodo ob določenih pogojih lahko uveljavljali delodajalci, ki imajo sedež v Pokolpju (območje občin Kočevje, Loški Potok, Osilnica, Kostel, Črnomelj, Semič in Metlika) in tu dejansko opravljajo ekonomsko aktivnost. Ker je spodbuda regionalno naravnana, je njen cilj spodbujanje zaposlovanja na območju, na katerem se je brezposelnost bistveno povečala.

**Vsebina in način izvajanja:** Delodajalci, ki zaposlijo brezposelno osebo iz ciljne skupine, so upravičeni do povračila plačanih prispevkov delodajalca za socialno varnost.

**Ciljna skupina:**

Povračilo plačanih prispevkov delodajalca za socialno varnost se lahko uveljavlja za brezposelno osebo, ki:

- v preteklega pol leta ni imela redno plačane zaposlitve ali
- nima dokončane višje srednje stopnje izobrazbe ali poklicnega usposabljanja ali
- je starejša od 50 let ali
- je pripadnik etnične manjšine ali
- se šteje kot invalid v kvotnem sistemu zaposlovanja invalidov.

Delodajalcu, ki bo zaposlil brezposelno osebo iz 1. do 4. alineje prvega odstavka, se bodo za tega delavca za obdobje enega leta kot enkratna pomoč povrnila plačani prispevki delodajalca za socialno varnost. Delodajalcu, ki pa bo zaposlil delavca invalida iz 5. alineje prvega odstavka, se bodo za tega delavca povrnila plačani prispevki delodajalca za socialno varnost za celotno obdobje, ko je delavec zaposlen, vendar največ od dne zaposlitve do 31. 12. 2016.

**Izvajalci:** Delodajalci, ki imajo sedež in dejansko izvajajo dejavnost v Pokolpju ali v primerih, ko opravlja dejavnost, za katero ne obstaja registrski organ ali druga predpisana evidenca, stalno ali začasno prebivališče ter tam dejansko izvajajo dejavnost. Do pomoči niso upravičeni delodajalci iz dejavnosti v sektorju premogovništva in družbe v težavah (v skladu z Zakonom o pomoči za reševanje in prestrukturiranje gospodarskih družb v težavah).

#### 4.1.1.1. Javna dela 2014

**Namen:** Javna dela so namenjena aktiviranju brezposelnih oseb, ki so več kot eno leto neprekinjeno prijavljene v evidenci brezposelnih oseb (v nadaljevanju: dolgotrajno brezposelne osebe), njihovi socialni vključenosti, ohranitvi ali razvoju delovnih sposobnosti ter spodbujanju razvoja novih delovnih mest.

**Vsebina in način izvajanja:** Programi javnih del so izbrani na podlagi javnega povabila. Osebe se vključijo v program na podlagi zaposlitvenega načrta in pogodbe o vključitvi. Izbrani izvajalci programov javnih del in brezposelne osebe, ki so napotene v program, sklenejo posebne pogodbe o zaposlitvi. Programi usposabljanja in izobraževanja so namenjeni za pridobitev znanj in veščin za opravljanje del v programu javnega dela. Udeleženci programov javnih del so lahko vključeni v programe usposabljanja in izobraževanja največ do ene četrtine delovnega časa.

**Ciljna skupina:**

## 1. Ciljna skupina za vključitev

V programe javnih del se lahko vključujejo dolgotrajno brezposelne osebe. Zavod bo v izbrane programe javnih del prednostno napotoval dolgotrajno brezposelne osebe, ki so prejemniki denarnega nadomestila in se odločijo za vključitev v program javnega dela v času trajanja pravice do denarnega nadomestila.

V programe javnih del se lahko vključujejo tudi brezposelne osebe, ki še niso bile vključene v javna dela eno leto, in sicer za razliko časa do enoletne vključitve, če so bile v evidenci zavoda neprekinjeno prijavljene več kot eno leto ob vključitvi v letu 2013. Za programe javnih del v šolstvu, ki mirujejo v času poletnih počitnic velja, da osebe izpolnjujejo pogoj ciljne skupine ob ponovni vključitvi v isti program, ker so pogoj ciljne skupine izpolnjevale ob prvi vključitvi.

## 2. Ciljna skupina za ponovno vključitev

Dolgotrajno brezposelna oseba je lahko vključena v javna dela največ eno leto, zaradi stanja na trgu dela pa se lahko ponovno vključi, vendar pri istem izvajalcu javnih del najdlje še za eno leto. Za ponovno vključitev se šteje vključitev, ki se opravi pred iztekom šestih mesecev od izteka zadnje vključitve v javna dela.

Ciljne skupine brezposelnih oseb, ki se lahko ponovno vključijo v javna dela za obdobje enega leta so:

- brezposelni invalidi,
- brezposelni Romi,
- brezposelni moški, starejši od 58 let,
- brezposelne ženske, starejše od 55 let,
- brezposelne osebe, vključene v programe javnih del z namenom opravljanja osebne asistenc.

Vse zgoraj naštetje ciljne skupine se lahko ponovno vključijo, če so bile ob prvi vključitvi v letu 2012 ali 2013 v evidenci zavoda neprekinjeno prijavljene več kot eno leto. Skupno trajanje vključitve pri istem izvajalcu ne sme preseči 24 mesecev.

V letu 2014 se lahko oseba ponovno vključi v javna dela najdlje do 31. 12. 2014.

## 3. Ciljna skupina udeležencev javnih del, ki se lahko vključijo v programe usposabljanja in izobraževanja

V programe usposabljanja in izobraževanja se lahko vključijo dolgotrajno brezposelne osebe, ki bodo vključene v razvojne programe javnih del za spodbujanje ustanavljanja in razvoja novih dejavnosti socialnih podjetij tipa B za trajno zaposlovanje brezposelnih oseb iz ranljivih skupin.

**Izvajalci:** neprofitni delodajalci.

**4.1.2.6. Priložnost zame 2012/2013**

**Namen:** spodbujanje zaposlovanja in pomoč pri ohranjanju zaposlitev brezposelnih oseb iz ciljne skupine na celovit način, ki bo vključenim osebam omogočil intenzivno in celovito podporo pri delovni in socialni reintegraciji ter s pomočjo ukrepov informiranja, motiviranja ter spremljanja hkrati vplival na ozaveščanje delodajalcev in širše javnosti ter pripomogel k odpravljanju predsodkov, povezanih z zaposlovanjem ranljivih skupin na trgu dela. S podporo vključenim osebam in delodajalcem v času trajanja aktivnosti, v obliki obiskov na terenu ter pomoči strokovnih delavcev upravičenca, bo program dodatno prispeval k ustvarjanju pozitivnih možnosti za ohranjanje zaposlitev, celostni razvoj in nadaljnjo delovno aktivnost vključenih oseb.

**Vsebina in način izvajanja:** se izvaja kot program enomesečnega delovnega preizkusa in subvencionirane zaposlitve. Po uspešno zaključenem delovnem preizkusu delodajalec brezposelno osebo zaposli za določen čas najmanj 18 mesecev in polni delovni čas oz. v skladu z izdano odločbo o invalidnosti. Nosilec projekta v delovni preizkus ne more vključiti brezposelne osebe, ki je bila pri njem vključena v program Usposabljanja na delovnem mestu na enakem delovnem mestu. V okviru aktivnosti se izvajata tudi informiranje in obveščanje javnosti. Osebe se vključijo v program na podlagi zaposlitvenega načrta in pogodbe o vključitvi.

**Ciljna skupina:** brezposelne osebe, tj. osebe, vodene v evidenci brezposelnih oseb ali v evidenci APZ zaradi vključitve v program Usposabljanja na delovnem mestu, ki so:

- dolgotrajno brezposelne osebe, prijavljene 12 mesecev ali več,
- invalidi, prijavljeni 6 mesecev ali več in

brezposelni, ki imajo na dan 1. 3. 2012 stalno prebivališče v Pokoplju, tj. v občinah Kočevje, Loški Potok, Osilnica, Kostel, Črnomelj, Semič in Metlika.

**Izvajalci:** delodajalci, registrirani za opravljanje dejavnosti, ki so neprofitni delodajalci. Za neprofitne delodajalce se za potrebe tega javnega povabila štejejo vsi tisti delodajalci, ki imajo v ustanovitvenem aktu določen nepridobitni značaj oz. imajo v svojem ustanovitvenem

aktu določilo, da vračajo dobiček v osnovno dejavnost in ga ne delijo; delodajalci bodo izbrani na podlagi javnega povabila v skladu z Zakonom o urejanju trga dela (Uradni list RS, št. 80/10).

#### 4.1.2.7. Prvi izziv

**Namen:** spodbujanje zaposlovanja brezposelnih oseb, mlajših od 30 let, prijavljenih v evidenci brezposelnih oseb, kot je določeno v javnem povabilu.

**Vsebina in način izvajanja:** obsega dva sklopa aktivnosti, ki jih bo izvedel upravičenec:

##### 1. Aktivnost: Izbor delodajalcev

Upravičenec bo objavil javno povabilo v skladu s 47. členom ZUTD. Na javno povabilo lahko kandidirajo pravne ali fizične osebe, registrirane za opravljanje dejavnosti v Republiki Sloveniji, ki izpolnjujejo pogoje, navedene v javnem povabilu. Delodajalci na javno povabilo oddajo ponudbo za izvedbo projekta. Upravičenec na podlagi javnega povabila izbere delodajalce, ki bodo zaposlili brezposelne osebe iz ciljne skupine. Projekt v okviru programa predstavlja delodajalec, izbran na javnem povabilu, z vsemi svojimi registriranimi enotami in z vsemi udeleženci, vključenimi v subvencionirano zaposlitev, s katerim upravičenec sklene pogodbo o izvedbi projekta v okviru programa »Prvi izziv«. ZRSZ bo za prvo izbrano ponudbo z delodajalcem sklenil pogodbo, za preostale izbrane ponudbe pa anekse k pogodbi.

##### 2. Aktivnost: Vključevanje oseb iz ciljne skupine v subvencionirano zaposlitev

Osebe se na podlagi Zaposlitvenega načrta ter naporitve v program vključujejo v subvencionirano zaposlitev pri delodajalcih, izbranih na javnem povabilu, ki zajema trimesečno poskusno dobo in nato 12 mesečno zaposlitev.

**Ciljna skupina:** brezposelne osebe, mlajše od 30 let, prijavljene v evidenci brezposelnih oseb, kot je določeno v javnem povabilu.

**Izvajalci:** delodajalci, registrirani za opravljanje dejavnosti v Republiki Sloveniji, izbrani na javnem povabilu, z vsemi svojimi registriranimi enotami in z vsemi udeleženci, vključenimi v subvencionirano zaposlitev, s katerim upravičenec sklene pogodbo o izvedbi projekta v okviru programa »Prvi izziv«.

#### 4.2.1.2. Spodbujanje socialne vključenosti in enakih možnosti na trgu dela

**Namen:** izboljšati zaposljivost in socialno vključenost, ustvarjati delovna mesta ranljivih skupin na trgu dela ter zagotoviti enakost med spoloma. Cilj javnega razpisa je sofinanciranje do 12 partnerstev, ki bodo s projekti na celovit način:

- razširjali obstoječe ali uvajali nove storitve s ciljem ustvarjanja novih delovnih mest (vključno z zelenimi delovnimi mesti) za osebe iz ciljne skupine in njihove večje socialne vključenosti;
- razširili obstoječe ali uvajali nove metode dela z namenom zagotavljanja večje zaposljivosti in socialne vključenosti (npr: informiranje, motiviranje in usposabljanje oseb iz ciljne skupine) ter njihove zaposlitve;
- razširili obstoječe ali uvajali nove prakse za usklajevanje poklicnega, družinskega in zasebnega življenja;
- razvijali nove pristope z namenom zagotavljanja enakosti spolov in zmanjševanja spolnih stereotipov s poudarkom na zmanjševanju horizontalne in vertikalne segregacije.

Podprti bodo projekti v okviru dveh sklopov, in sicer:

- SKLOP A: projekti, ki bodo razširili ali nadgradili v preteklosti že uspešno razvito in preizkušeno prakso;
- SKLOP B: pilotni projekti, ki bodo namenjeni razvoju in implementaciji novih oblik integracije ciljnih skupin na trg dela in uvajanje novih pristopov za zagotavljanje enakosti spolov.

**Vsebina in način izvajanja:** izbrani projekti/upravičenci bodo izvajali projektne aktivnosti v skladu z navedbo v vlogi, ki so jo posredovali ob prijavi na javni razpis. Osebe se vključijo v program na podlagi zaposlitvenega načrta in pogodbe o vključitvi.

**Ciljna skupina:** skupine, ki imajo praviloma kombinacijo več značilnosti, ki jim poslabšujejo položaj na področju zaposljivosti in jim onemogočajo uspešno vključevanje na trg dela in zaposlovanje. V to skupino lahko uvrstimo predvsem dolgotrajno brezposelne, starejše

od 50 let, mlade, predvsem iskalce prve zaposlitve, invalide in druge funkcionalno ovirane osebe, pripadnike etničnih skupin, begunce, bivše kaznjence, odvisnike in zdravljenе odvisnike, Rome, migrante ter ženske.

**Izvajalci:** prijavitelji oz. projektni partnerji (upravičenci), izbrani na javnem razpisu »Spodbujanje socialne vključenosti in enakih možnosti na trgu dela« oz. njihovi zunanji izvajalci, ki bodo izbrani v skladu s predpisi o javnih naročilih.

### 5.2.1.1. Subvencije za samozaposlitev 2011/2012

**Namen:** ustvarjanje novih zaposlitvenih možnosti s spodbujanjem podjetništva v obliki subvencij za samozaposlitev osebam iz ciljnih skupin. Cilj je ohranitev neprekinjene samozaposlitve za obdobje najmanj dveh let.

**Vsebina in način izvajanja:** osebe se vključijo v program na podlagi zaposlitvenega načrta in pogodbe o vključitvi. Na podlagi potrdila o udeležbi na delavnici ter popolne in ustrezne vloge osebe iz ciljne skupine v aktivnost napoti ZRSZ. Sklene se pogodba o dodelitvi subvencije za samozaposlitev, subvencija se izplača v enkratnem znesku, v roku, ki bo določen v pogodbi.

**Ciljna skupina:** brezposelne osebe in iskalci zaposlitve, katerih zaposlitev je ogrožena, ki:

- so se udeležile programa Pomoči pri samozaposlitvi
- so se samozaposlile v novoustanovljenem poslovnem subjektu za polni delovni čas, razen invalidov, ki se samozaposlijo za delovni čas v skladu z izdano odločbo o invalidnosti.

Brezposelna oseba in iskalec zaposlitve, katerega zaposlitev je ogrožena se lahko samozaposli v poslovnem subjektu kot direktor in (so)lastnik v novoustanovljenem podjetju (gospodarska družba ali zavod), kot samostojni podjetnik posameznik (s.p.) ali kot oseba, ki z osebnim delom samostojno opravlja dejavnost na podlagi odločbe pristojnega organa oz. vpisa v register samostojnih dejavnosti, če je bil poslovni subjekt registriran po podpisu zaposlitvenega načrta za vključitev v subvencijo za samozaposlitev.

**Izvajalci:** ZRSZ.

### 5.2.1.2. Subvencije za samozaposlitev 2012

**Namen:** ustvarjanje novih zaposlitvenih možnosti s spodbujanjem podjetništva v obliki subvencij za samozaposlitev osebam iz ciljnih skupin. Cilj je ohranitev neprekinjene samozaposlitve za obdobje najmanj dveh let.

**Vsebina in način izvajanja:** se izvaja v obliki subvencioniranja samozaposlitve, ki mora trajati najmanj dve leti. Osebe se vključijo v program po zaključeni delavnici za pripravo na samozaposlitev na podlagi zaposlitvenega načrta in pogodbe o dodelitvi subvencije za samozaposlitev, ki se sklene, ko se oseba samozaposli in Zavodu odda vlogo za dodelitev subvencije za samozaposlitev

**Ciljna skupina:** brezposelne osebe in iskalci zaposlitve, katerih zaposlitev je ogrožena, ki:

- so se udeležile programa Pomoči pri samozaposlitvi;
- so se samozaposlile v novoustanovljenem poslovnem subjektu za polni delovni čas, razen invalidov, ki se samozaposlijo za delovni čas v skladu z izdano odločbo o invalidnosti.

Upravičenec do subvencije za samozaposlitev je poslovni subjekt, ki ga je ustanovila brezposelna oseba ali iskalec zaposlitve, katerega zaposlitev je ogrožena, in sicer v primeru da bil poslovni subjekt registriran po podpisu zaposlitvenega načrta za vključitev v program Subvencija za samozaposlitev in po zaključku delavnice ter se je ustanovitelj v njem samozaposlil kot direktor in (so)lastnik v novoustanovljenem podjetju (gospodarska družba ali zavod), kot samostojni podjetnik posameznik (s.p.) ali kot oseba, ki z osebnim delom samostojno opravlja dejavnost na podlagi odločbe pristojnega organa oz. vpisa v register samostojnih dejavnosti.

**Izvajalci:** ZRSZ.

### 5.2.1.3. Subvencije za samozaposlitev 2014

**Namen:** ustvarjanje novih zaposlitvenih možnosti s spodbujanjem podjetništva v obliki subvencij za samozaposlitev osebam iz ciljne skupine. Cilj je ohranitev neprekinjene samozaposlitve za obdobje najmanj dveh let.

**Vsebina in način izvajanja:** se izvaja prek dvoletnih projektov subvencioniranja samozaposlitve v novoustanovljenih poslovnih subjektih. Osebe se vključijo v program po zaključeni delavnici "Priprava na samozaposlitev", na podlagi zaposlitvenega načrta in pogodbe o dodelitvi subvencije, ki se sklene, ko se oseba samozaposli in Zavodu RS za zaposlovanje odda vlogo za dodelitev subvencije.

**Ciljna skupina:** brezposelne osebe in iskalci zaposlitve, katerih zaposlitev je ogrožena, ki:

- so se udeležile program Pomoč pri samozaposlitvi in ga uspešno opravile;
- so se samozaposlile v novoustanovljenem poslovnem subjektu za polni delovni čas, razen invalidov, ki se samozaposlijo za delovni čas v skladu z izdano odločbo o invalidnosti.

Upravičenec do subvencije je poslovni subjekt, ki ga je ustanovila brezposelna oseba ali iskalec zaposlitve, katerega zaposlitev je ogrožena, in sicer v primeru:

- da je bil **poslovni subjekt registriran po podpisu zaposlitvenega načrta** za vključitev v program Subvencija za samozaposlitev **in po zaključku delavnice** ter

se je ustanovitelj v njem samozaposlil kot: kot direktor in (so)lastnik v novoustanovljenem podjetju (gospodarska družba ali zavod) s šifro zavarovalne podlage 040 in 112, kot samostojni podjetnik posameznik (s.p.) s šifro zavarovalne podlage 005 ali kot oseba, ki z osebnim



delom samostojno opravlja dejavnost na podlagi odločbe pristojnega organa oziroma vpisa v register samostojnih dejavnosti s šifro zavarovalne podlage 019.

**Izvajalci:** ZRSZ.

### **Programi iz Kataloga 2007:**

#### **4.3.2. Spodbujanje socialne vključenosti in enakih možnosti na trgu dela**

**Opis:** cilj javnega razpisa je sofinanciranje do 12 partnerstev, ki bodo s projekti na celovit način:

- razširjali obstoječe ali uvajali nove storitve s ciljem ustvarjanja novih delovnih mest (vključno z zelenimi delovnimi mesti) za osebe iz ciljne skupine in njihove večje socialne vključenosti;
- razširili obstoječe ali uvajali nove metode dela z namenom zagotavljanja večje zaposljivosti in socialne vključenosti (npr. informiranje, motiviranje in usposabljanje oseb iz ciljne skupine) ter njihove zaposlitve;
- razširili obstoječe ali uvajali nove prakse za usklajevanje poklicnega, družinskega in zasebnega življenja;
- razvijali nove pristope z namenom zagotavljanja enakosti spolov in zmanjševanja spolnih stereotipov s poudarkom na zmanjševanju horizontalne in vertikalne segregacije.

**Ciljna skupina:** so skupine, ki imajo praviloma kombinacijo več značilnosti, ki jim poslabšujejo položaj na področju zaposljivosti in jim onemogočajo uspešno vključevanje na trg dela in zaposlovanje. V to skupino lahko uvrstimo predvsem dolgotrajno brezposelne, starejše od 50 let, mlade, predvsem iskalce prve zaposlitve, invalide in druge funkcionalno ovirane osebe, pripadnike etničnih skupin, begunce, bivše kaznjence, odvisnike in zdravljene odvisnike, Rome, migrante ter ženske.

**Izvajalci:** zunanji izvajalci.

Izdaja: Zavod Republike Slovenije za zaposlovanje, Rožna dolina c. IX/6, Ljubljana,  
tel. št.: 01 47 90 900, fax: 01 47 90 262

Za izdajatelja: Mavricija Batič, v.d. generalne direktorice

Oblikoval in uredil: Tina Cerk

Datum izdaje: april 2014

Internet URL naslov: <http://www.ess.gov.si>

ISSN 1318-3451

Mesečne informacije so objavljene na spletni strani ZRSZ:  
[http://www.ess.gov.si/trg\\_dela/publicistika/mesecne\\_informacije](http://www.ess.gov.si/trg_dela/publicistika/mesecne_informacije)

*Uporaba in objava podatkov je dovoljena le z navedbo vira!*