

# Mesečne informacije FEBRUAR 2014

LETNIK 21, ŠTEVILKA 2

**KAZALO**

KAZALCI GIBANJ NA TRGU DELA IN AKTIVNOSTI ZAVODA .....	3
PREGLED TEKOČIH GIBANJ NA TRGU DELA IN AKTIVNOSTI ZAVODA .....	4
UKREPI APZ V LETU 2014 .....	9
SEZNAM TABEL .....	10
METODOLOŠKA POJASNILA .....	40

**KAZALCI GIBANJ NA TRGU DELA IN AKTIVNOSTI ZAVODA**

	XII 2013	I 2014	II 2014
<b>NOVOPRIJAVLJENI BREZPOSELNI</b>			
- v mesecu	10.970	14.815	7.973
- kumulativa od 1. 1. do konca meseca	108.344	14.815	22.788
- indeks obdobje leta / enako obdobje predhodnega leta	101,4	93,8	98,3
<b>BREZPOSELNI VKLJUČENI V ZAPOSILITEV</b>			
- v mesecu	3.508	6.207	5.977
- kumulativa od 1. 1. do konca meseca	65.054	6.207	12.184
- indeks obdobje leta / enako obdobje predhodnega leta	111,5	100,2	110,8
<b>PRIJAVA V EVIDENCO ZAČASNO NEZAPOSILJIVIH</b>			
- v mesecu	179	58	82
- kumulativa od 1. 1. do konca meseca	1.664	58	140
<b>ODLIV IZ EVIDENCE IZ RAZLOGOV, KI NE POMENIJO ZAPOSILITEV</b>			
- v mesecu	2.577	2.719	1.992
- kumulativa od 1. 1. do konca meseca	35.595	2.719	4.711
- indeks obdobje leta / enako obdobje predhodnega leta	83,2	83,6	79,5
<b>REGISTRIRANA BREZPOSELNOST</b>			
- stanje ob koncu meseca	124.015	129.843	129.764
- povprečje v obdobju	119.827	129.843	129.804
- indeks stanje ob koncu meseca / predhodni mesec	103,9	104,7	99,9
- indeks stanje ob koncu meseca / december predhodnega leta	105,0	104,7	104,6
- indeks stanje ob koncu meseca / isti mesec predhodnega leta	105,0	104,5	104,6
<b>OD REGISTRIRANIH BREZPOSELNIH OSEB V MESECU (v %)</b>			
- ženske	47,9	47,3	47,2
- stečajniki in trajno presežni delavci	23,5	23,0	23,1
- iskalci prve zaposlitve	17,8	17,0	17,1
- stari do 29 let	26,2	26,1	26,1
- stari 50 let ali več	30,6	30,2	30,2
- brezposelni s 1. in 2. ravniyo izobrazbe	28,0	28,1	28,4
- dolgotrajno brezposelni	47,9	47,0	46,7
- invalidi	14,5	14,2	14,0
<b>STOPNJA REGISTRIRANE BREZPOSELNOSTI (v %)</b>			
- v mesecu	13,5	14,2	...
- povprečje obdobja	13,1	14,2	...
<b>DELOVNO AKTIVNO PREBIVALSTVO</b>			
- v mesecu	791.323	781.561	...
- povprečje obdobja	793.596	781.561	...
<b>PRIJAVLJENA PROSTA DELOVNA MESTA</b>			
- v mesecu	4.724	6.553	5.690
- kumulativa od 1. 1. do konca meseca	...	6.553	12.243
<b>PREJEMNIKI DN</b>			
- v mesecu	29.895	33.756	...
- povprečje obdobja	32.980	33.756	...
- indeks mesec / isti mesec predhodnega leta	83,9	83,8	...
<b>DELEŽ PREJEMNIKOV DN OD VSEH BREZPOSELNIH (v %)</b>			
- v mesecu	24,1	26,0	...
<b>IZDANA DELOVNA DOVOLJENJA ZA ZAPOSILITEV TUJCEV</b>			
- v mesecu	1.407	1.638	1.664
- kumulativa od 1. 1. do konca meseca	21.033	1.638	3.302
<b>VELJAVNA DELOVNA DOVOLJENJA ZA ZAPOSILITEV TUJCEV</b>			
- v mesecu	27.124	26.403	26.334

## PREGLED TEKOČIH GIBANJ NA TRGU DELA IN AKTIVNOSTI ZAVODA

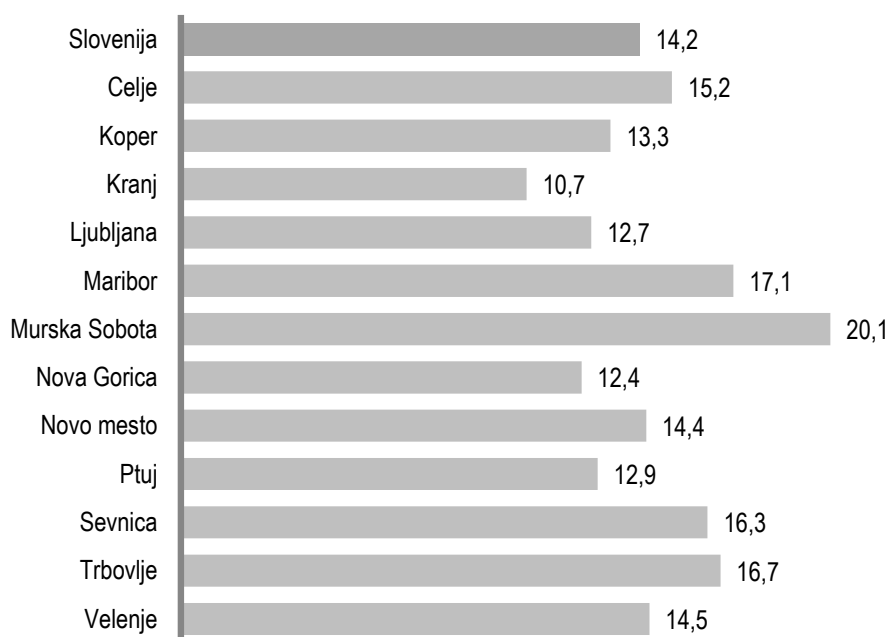
### AKTIVNO PREBIVALSTVO

Januarja je bilo po podatkih Statističnega urada RS v Sloveniji 911.404 aktivnih prebivalcev; glede na december 2013 se je število aktivnih zmanjšalo za 3.934 oseb oz. 0,4 %. Število delovno aktivnega prebivalstva se je zmanjšalo za 1,2 %, število brezposelnih pa se je v januarju zvišalo za 5.828 oz. 4,7 % glede na december 2013. V januarju je bilo tako 781.561 delovno aktivnih ter 129.843 registriranih brezposelnih oseb.

V začetku leta 2014 je bilo v Sloveniji 781.561 delovno aktivnega prebivalstva oz. 9.762 oseb manj kot konec leta 2013 in 7.150 oseb manj kot v začetku leta 2013. Najizrazitejše znižanje zaposlenosti z decembra 2013 na januar 2014 beležimo v dejavnosti kmetijstvo in lov, gozdarstvo, ribištvo, in sicer za kar 17,7 % ter v gradbeništvu. Na drugi strani se je število delovno aktivnih najizraziteje povečalo v informacijskih in komunikacijskih dejavnostih (+ 134 oseb) ter v nekoliko manjšem obsegu tudi v dejavnosti prometa in skladiščenja, predelovalni dejavnosti ter finančnih in zavarovalniških dejavnostih.

Zviševanju števila registriranih brezposelnih oseb v decembru 2013 je sledilo tudi zviševanje brezposelnih v januarju 2014. Posledica tega je tudi občutno zvišanje stopnje registrirane brezposelnosti, ki znaša januarja 2014 kar 14,2 %, kar je 0,7 odstotne točke več kot ob koncu letošnjega leta.

### Stopnje registrirane brezposelnosti v %, po OS Zavoda, januar 2014



Vir podatkov: SURS

Tako kot konec leta 2013 je bila tudi v januarju 2014 najvišja brezposelnost v OS Murska Sobota, kjer je bilo brez zaposlitve 20,1 % aktivnega prebivalstva. Nadpovprečno stopnjo brezposelnosti imajo praviloma območne službe z vzhoda države. Najnižja stopnja brezposelnosti je bila v OS Kranj (10,7 %), vendar tudi tu narašča že od septembra 2013.

Stopnja registrirane brezposelnosti se je v primerjavi z decembrom lanskega leta v januarju 2014 najbolj povečala na področju območnih služb Murska Sobota (+1,2 odstotne točke), Maribor (+1,1 odstotne točke) in OS Trbovlje (+1,0 odstotne točke).

### REGISTRIRANA BREZPOSELNOST

V februarju se je v evidence brezposelnih pri Zavodu na novo prijavilo 7.973 oseb (od tega 3.392 žensk), kar je 7,7 % več kot v februarju 2013 ter kar 46,2 % manj kot v januarju 2014.

Novo prijavljenih iskalcev prve zaposlitve je bilo 1.378, zaradi izteka zaposlitve za določen čas je bilo na novo prijavljenih 3.810 oseb, zaradi stečajev in presežkov pa se je na Zavod na novo prijavilo 1.731 oseb.

Skupaj se je v letošnjih prvih dveh mesecih v evidenci brezposelnih oseb na ZRSZ na novo prijavilo 22.788 brezposelnih, kar je 1,7 % manj kot v enakem obdobju lani. Največ oseb se je prijavilo zaradi izteka zaposlitve za določen čas, in sicer 12.955. Drugi najpomembnejši razlog prijave je bila izguba zaposlitve zaradi stečaja ali iz poslovnih razlogov (4.239 oseb), prijavilo pa se je še 3.072 iskalcev prve zaposlitve. V primerjavi z enakim lanskim obdobjem se je na Zavodu letos povečalo le število prijav zaradi iskanja prve zaposlitve, in sicer za 16,7 %.

#### Priliv v in odliv iz brezposelnosti

	I-II 2013	I-II 2014	Indeks I-II 14 / I-II 13
<b>PRILIV, SKUPAJ</b>	<b>23.190</b>	<b>22.788</b>	<b>98,3</b>
od tega, ženske	9.916	9.699	97,8
od tega, iskalci prve zaposlitve	2.633	3.072	116,7
od tega, presežki in stečajniki	4.258	4.239	99,6
od tega, iztek zaposlitve za določen čas	13.682	12.955	94,7
<b>ODLIV, SKUPAJ</b>	<b>17.185</b>	<b>17.039</b>	<b>99,2</b>
Zaposlitve	10.999	12.184	110,8
od tega, iskalci prve zaposlitve	1.387	1.948	140,4
Prehod v neaktivnost	1.863	1.939	104,1
od tega, upokojitve	1.235	1.064	86,2
od tega, redno šolanje	72	69	95,8
Kršitev obveznosti	2.696	1.639	60,8
Oseba se je sama odjavila	830	702	84,6
Prijava v druge evidence	261	144	55,2
od tega, v evidenco začasno nezaposljivih	258	140	54,3
Drugo	536	431	86,1

V februarju 2014 se je iz evidencie brezposelnih odjavilo 8.052 oseb, kar je 6,0 % več kot februarja lani ter 10,4 % manj kot v januarja 2014. Največ se jih je odjavilo zaradi zaposlitve, 5.977 oseb, kar predstavlja 74,2 % skupnega odliva iz brezposelnosti. Med neaktivne je prešlo 810 oseb, več kot polovica od teh zaradi upokojitve. Zavod je v februarju zaradi kršitve obveznosti odjavil 656 oseb, 609 oseb pa se je odjavilo zaradi drugih razlogov, od teh je bilo 82 oseb prenesenih v evidenco začasno nezaposljivih.

V letošnjih prvih dveh mesecih se je iz evidencie brezposelnih skupaj odjavilo 17.039 oseb, od teh največ zaradi zaposlitve, in sicer 12.184, kar je 10,8 % več kot v enakem obdobju lani.

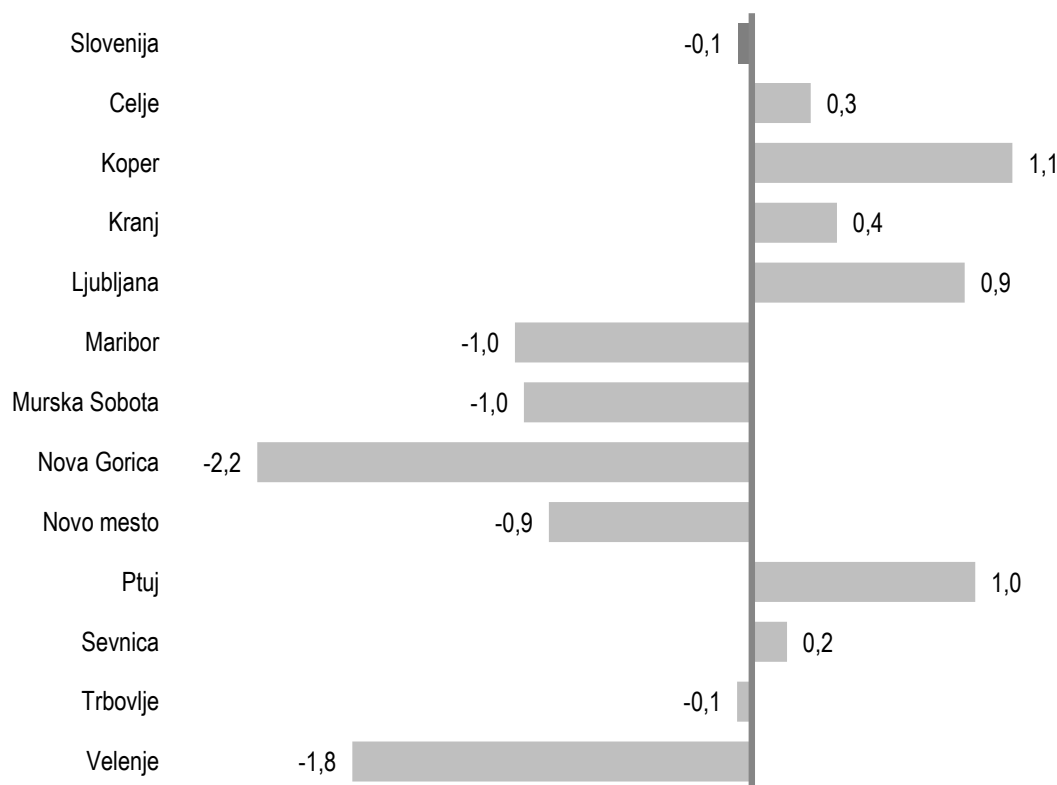
Evidenco začasno nezaposljivih oseb vzpostavi Zavod po uradni dolžnosti na podlagi postopka po 117. členu ZUTD. V tej evidenci se vodi osebe, za katere se skladno z 9. členom ZUTD ugotovi, da so začasno nezaposljive zaradi težav z odvisnostjo, z duševnim zdravjem oz. zaradi večjih socialnih ali drugih težav. Začasna nezaposljivost iz navedenih razlogov ter pravice in obveznosti take osebe se opredelijo v zaposlitvenem načrtu brezposelne osebe. Podlaga je mnenje medinstitucionalne komisije sodelavcev Zavoda in CSD o obstoju težav ter možnih ukrepov za njihovo razrešitev in za izboljšanje zaposlitvenih možnosti.

Konec februarja 2014 je bilo pri Zavodu prijavljenih 129.764 brezposelnih oseb. Brezposelnost je v primerjavi s februarjem 2013 porasla (+4,6 %), v primerjavi z mesecem poprej pa je ostala na skoraj isti ravni (0,1 %).

V primerjavi z januarjem tako posledično tudi ni večjih sprememb glede brezposelnosti po območnih službah Zavoda.

Primerjava z lanskim februarjem pokaže, da je v februarju letos več brezposelnih v devetih območnih službah, v treh OS pa jih je manj. V OS Ptuj je število nižje za 5,2 %, v OS Velenje za 3,6 % ter v OS Nova Gorica za 0,9 %. Na drugi strani pa je brezposelnost najbolj porasla v OS Koper (+11,9 %) ter OS Trbovlje (+10,6 %).

### Sprememba števila registriranih brezposelnih po OS prijave v februarju 2014 glede na januar 2014, v %



Konec februarja je bilo med brezposelnimi 47,2 % žensk, 26,1 % mladih do 29 let, 30,2 % starih 50 let ali več, 17,1 % iskalcev prve zaposlitve, 46,7 % dolgotrajno brezposelnih ter 14,0 % invalidov. Struktura brezposelnih se v primerjavi z mesecem poprej ni bistveno spremenila.

V primerjavi s februarjem 2013 se je povečalo število brezposelnih iz vseh omenjenih kategorij, razen starih 50 let ali več, katerih število se je zmanjšalo za 4,4 %. Na drugi strani je najbolj poraslo število iskalcev prve zaposlitve (+24,8 %) ter mladih v starosti do 29 let (+15,6 %). Zaradi težavnega položaja mladih na trgu dela je Vlada RS sprejela program Jamstva za mlade, kjer bo vsaki mladi osebi do starosti 29 let ponujena zaposlitev (tudi s pripravništvom), usposabljanje na delovnem mestu, vključitev v formalno izobraževanje ali krajšo obliko institucionalnega ali praktičnega usposabljanja v štirih mesecih po prijavi v evidenco brezposelnih oseb pri Zavodu RS za zaposlovanje.

### POVPRAŠEVANJE DELODAJALCEV PO DELAVCIH

Povpraševanje delodajalcev po delavcih se je v mesecu februarju, v primerjavi z januarjem, zmanjšalo. Delodajalci so prijavili 5.690 prostih delovnih mest oz. vrst dela, kar je 13,2 % manj kot januarja oz. kar 48,8 % manj kot februarja lani. Največ prostih delovnih mest so prijavili delodajalci iz gradbeništva, in sicer 1.205, sledijo pa predelovalne dejavnosti (1.143), dejavnost trgovine (569) ter druge raznovrstne poslovne dejavnosti (466). Med vsemi prostimi delovnimi mesti jih je bilo 78,0 % za določen čas, 6,2% pa za krajši delovni čas.

V prvih dveh mesecih leta 2014 so delodajalci prijaviili 12.243 prostih delovnih mest, kar je 50,2 % manj kot v enakem obdobju lani.

Dne 12. 4. 2013 je pričel veljati Zakon o spremembah in dopolnitvah zakona o urejanju trga dela (ZUTD-A), ki je ukinil obvezno prijavo prostega delovnega mesta pri Zavodu. Ker lahko delodajalci, ki ne sodijo v javni sektor ali niso gospodarske družbe v večinski lasti države, objavo prostega delovnega mesta zagotovijo sami, o tem pa ZRSZ ne obveščajo, slednji nima več podatkov o vseh prostih delovnih mestih v državi, prav tako ni več mogoča primerjava s podatki iz preteklih obdobj.

V naslednji tabeli so podatki o februarjem povpraševanju delodajalcev po glavnih poklicnih skupinah, pri vsaki skupini pa so prikazani podatki o petih najpogostejše iskanih poklicih:

<b>1 ZAKONODAJALCI, VISOKI URADNIKI, MENEDŽERJI</b>	<b>117</b>
1221 Menedžerji za trženje in prodajo	31
1120 Generalni direktorji in člani uprave družbe	17
1323 Menedžerji za proizvodnjo v gradbeništvu	8
1345 Vodstveni poklici v vzgoji in izobraževanju	7
1212 Menedžerji za kadrovske in splošne zadeve	7
<b>2 STROKOVNJAKI</b>	<b>811</b>
2342 Vzgojitelji in pomočniki vzgojiteljev predšolskih otrok	106
2311 Visokošolski učitelji in sodelavci na visokošolskih zavodih	48
2422 Strokovnjaki za oblikovanje, izvajanje in nadzor politik, programov in ukrepov	47
2619 Pravni strokovnjaki, d. n.	44
2212 Zdravniki specialisti (razen splošne medicine)	33
<b>3 TEHNIKI IN DRUGI STROKOVNI SODELAVCI</b>	<b>610</b>
3322 Komercialni zastopniki za prodajo ipd.	137
3221 Strokovni sodelavci za zdravstveno nego	71
3321 Zavarovalni zastopniki in zavarovalni posredniki	52
3115 Tehniki za strojništvo ipd.	42
3343 Poslovni sekretarji	37
<b>4 URADNIKI</b>	<b>185</b>
4321 Skladiščniki in uradniki za nabavo in prodajo	63
4120 Tajniki	52
4323 Prometni odpravniki, referenti za promet ipd.	15
4222 Posredovalci informacij v klicnih centrih	8
4223 Telefonisti	7
<b>5 POKLICI ZA STORITVE, PRODAJALCI</b>	<b>658</b>
5131 Natararji	169
5223 Prodajalci	144
5120 Kuharji	121
5414 Varnostniki	39
5321 Bolničarji negovalci v zavodih	38
<b>6 KMETOVALCI, GOZDARJI, RIBIČI, LOVCI</b>	<b>57</b>
6210 Gozdarji ipd.	26
6113 Vrtnarji in drevesničarji	18
<b>7 POKLICI ZA NEINDUSTRIJSKI NAČIN DELA</b>	<b>1.880</b>
7112 Zidarji ipd.	282

7212 Varilci ipd.	190
7115 Tesarji ipd.	154
7123 Izvajalci suhomontažne gradnje, štukaterji ipd.	140
7222 Orodjarji ipd.	120
<b>8 UPRAVLJAVCI STROJEV IN NAPRAV, INDUSTRIJSKI IZDELOVALCI IN SESTAVLJAVCI</b>	<b>591</b>
8332 Vozniki težkih tovornjakov in vlačilcev	281
8121 Upravljalci procesnih strojev za pridobivanje in obdelavo kovin	48
8342 Upravljalci strojev za zemeljska dela ipd.	47
8322 Vozniki osebnih vozil, taksijev in lahkih dostavnih vozil	45
8331 Vozniki avtobusov ipd.	36
<b>9 POKLICI ZA PREPROSTA DELA</b>	<b>781</b>
9329 Delavci za preprosta dela v predelovalnih dejavnostih, d. n.	263
9112 Čistilci, strežniki in gospodinjski pomočniki ipd. v uradih, hotelih in drugih ustanovah	145
9312 Delavci za preprosta dela pri nizkih gradnjah	104
9313 Delavci za preprosta dela pri visokih gradnjah	99
9412 Kuhinjski pomočniki	64

#### PRAVICE IZ ZAVAROVANJA ZA PRIMER BREZPOSELNOSTI

Pravica iz zavarovanja za primer brezposelnosti je denarno nadomestilo. Januarja letos je denarno nadomestilo prejelo 33.756 brezposelnih oseb, kar je za 12,9 % več kot decembra lani in za 16,2 % manj kot januarja 2013. Delež prejemnikov denarnega nadomestila v skupni brezposelnosti je v januarju 2014 znašal 26,0 %. Najnižji delež prejemnikov so zabeležili na OS Novo mesto (21,9 %) ter na OS Trbovlje in OS Sevnica (23,1 %), najvišjega pa na OS Kranj (33,9 %), OS Nova Gorica (29,7 %) in OS Koper (29,5 %).

Izplačano denarno nadomestilo ne more biti nižje od 350 EUR in ne višje od 892,50 EUR bruto. Pogoji za uveljavitev pravice do denarnega nadomestila, roki za uveljavitev, višina, trajanje, mirovanje, prenehanje, znižanje denarnega nadomestila so določeni v Zakonu o urejanju trga dela (Uradni list RS, št. 80/2010), Zakonu za uravnoteženje javnih financ (Uradni list RS, št. 40/2012) ter v Zakonu o spremembah in dopolnitvah Zakona o urejanju trga dela (Uradni list RS, št. 21/2013).

Januarja 2014 so upravičenci v povprečju prejeli 681,40 EUR bruto denarnega nadomestila. V povprečju so najvišja denarna nadomestila izplačali na OS Ptuj (696,34 EUR bruto) in OS Nova Gorica (691,95 EUR bruto), najnižja nadomestila pa na OS Sevnica (659,98 EUR bruto) in OS Celje (664,56 EUR bruto).

#### ZAPOSLOVANJE IN DELO TUJCEV

V februarju je Zavod izdal 1.664 delovnih dovoljenj (1,6 % več kot januarja 2014 in 23,4 % več kot februarja 2013), od tega 513 dovoljenj za zaposlitev, 359 osebnih delovnih dovoljenj in 208 dovoljenj za delo. Največ delovnih dovoljenj je bilo izdanih za dela v dejavnosti gradbeništva, na področju kulturnih, razvedrilnih in rekreacijskih dejavnostih ter dejavnostih prometa in skladiščenja. Glede na državljanstvo je bilo največ izdanih delovnih dovoljenj za delavce iz držav z območja nekdanje SFRJ, in sicer 89,2 % vseh dovoljenj. Največ jih je bilo izdanih za državljane Bosne in Hercegovine (541) in Hrvaške (455).

V prvih dveh mesecih letošnjega leta je bilo skupaj izdanih 3.302 delovnih dovoljenj, kar je za 6,7 % več kot v enakem obdobju lani.

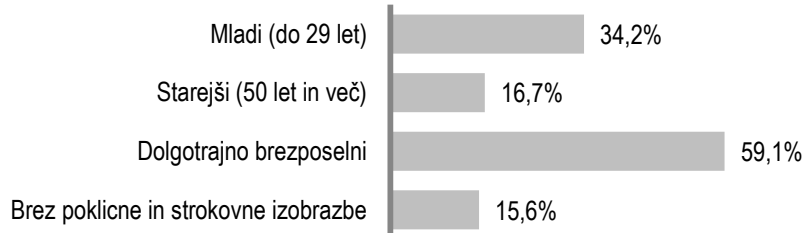
Ob koncu februarja je bilo veljavnih 26.334 delovnih dovoljenj. Glede na državljanstvo so prevladovali delavci s področja nekdanje SFRJ in so predstavljali 91,0 % vseh tujih delavcev, največ je bilo državljanov Bosne in Hercegovine (11.852). Iz držav, ki niso s področja bivše SFRJ, so imeli največ veljavnih delovnih dovoljenj državljani Rusije (767) in Ukrajine (499).



## UKREPI APZ V LETU 2014

V ukrep Usposabljanja in izobraževanja v januarju beležimo 1.513 vključitev, v ukrep Spodbud za zaposlovanje 4, v ukrep Kreiranja delovnih mest 1.450 in v ukrep Spodbujanje samozaposlovanja 1 vključitev. Največji delež vključitev v ukrepe APZ predstavljajo dolgotrajno brezposelne osebe.

### Vključeni v ukrepe APZ po značilnih skupinah



Skupaj je bilo v ukrepe APZ v obdobju od 1. januarja 2014 do konca februarja 2014 vključenih 6.886 oseb, število aktivnih pogodb konec februarja 2014 pa je bilo 18.346.

**SEZNAM TABEL**

Tabela 1: Delovno aktivno prebivalstvo .....	11
Tabela 2: Stopnja registrirane brezposelnosti, območne službe .....	12
Tabela 3: Prijavljena prosta delovna mesta, območne službe .....	13
Tabela 3a: Prijavljena prosta delovna mesta, statistične regije .....	13
Tabela 4: Registrirane brezposelne osebe, območne službe .....	14
Tabela 4a: Registrirane brezposelne osebe, statistične regije .....	14
Tabela 5: Novoprijavljene brezposelne osebe, območne službe .....	15
Tabela 5a: Novoprijavljene brezposelne osebe, statistične regije .....	15
Tabela 6: Novoprijavljene brezposelne osebe po razlogih prijave .....	16
Tabela 7: Odjavljene brezposelne osebe, območne službe .....	17
Tabela 7a: Odjavljene brezposelne osebe, statistične regije .....	17
Tabela 8: Odjavljene brezposelne osebe po razlogih odjave, območne službe .....	18
Tabela 9: Kategorije registriranih brezposelnih oseb, območne službe .....	19
Tabela 9a: Kategorije registriranih brezposelnih oseb, statistične regije .....	19
Tabela 10: Registrirane brezposelne osebe po starosti, območne službe .....	20
Tabela 10a: Registrirane brezposelne osebe po starosti, statistične regije .....	20
Tabela 11: Registrirane brezposelne osebe po ravni izobrazbe, območne službe .....	21
Tabela 11a: Registrirane brezposelne osebe po ravni izobrazbe, statistične regije .....	21
Tabela 12: Registrirane brezposelne osebe po trajanju brezposelnosti, območne službe .....	22
Tabela 12a: Registrirane brezposelne osebe po trajanju brezposelnosti, statistične regije .....	22
Tabela 13: Prejemniki denarnega nadomestila, območne službe .....	23
Tabela 14: Izvajanje Zakona o zaposlitveni rehabilitaciji in zaposlovanju invalidov, območne službe .....	24
Tabela 15: Storitve Zavoda pri iskanju zaposlitve in načrtovanju kariere, območne službe .....	25
Tabela 16: Število novosklenjenih pogodb z osebo, februar 2014, območne službe .....	26
Tabela 17: Število aktivnih pogodb z osebo, januar - februar 2014, območne službe .....	26
Tabela 18: Število aktivnih pogodb z osebo, februar 2014, območne službe .....	27
Tabela 19: Število aktivnih pogodb z osebo konec februarja 2014, območne službe .....	28
Tabela 20: Delovna dovoljenja po vrstah .....	29
Tabela 21: Delovna dovoljenja po državljanstvu .....	30
Tabela 22: Delovna dovoljenja po področjih dejavnosti .....	31
Tabela 23: Delovna dovoljenja po OS sedeža delodajalca .....	32
Tabela 24: Državljeni EU, EGP in Švice, ki so se zaposlili v Sloveniji .....	33
Tabela 25: Število in struktura registrirane brezposelnosti, občine .....	34

Tabela 1: Delovno aktivno prebivalstvo

Dejavnost	Delovno aktivni, skupaj			Indeks	
	Ø 2012	Ø 2013	I 14	I 14	I 14
				XII 13	I 13
<b>Skupaj</b>	<b>810.001</b>	<b>793.597</b>	<b>781.561</b>	<b>98,8</b>	<b>99,1</b>
A Kmetijstvo in lov, gozdarstvo, ribištvo	36.962	38.207	31.569	82,3	84,2
B Rudarstvo	2.809	2.668	2.650	100,2	99,4
C Predelovalne dejavnosti	182.925	177.690	177.056	100,0	99,6
D Oskrba z el. energijo, plinom in paro	7.934	7.969	7.940	99,9	100,9
E Oskr. z vodo; rav. z odp., odp.; san. okolja	9.622	9.604	9.634	99,6	102,7
F Gradbeništvo	59.792	54.250	51.056	98,1	98,2
G Trgovina; vzdrž. in popravila mot. vozil	107.835	104.180	103.265	99,5	97,7
H Promet in skladiščenje	46.283	46.227	46.277	100,2	102,1
I Gostinstvo	31.944	31.069	30.330	98,8	97,5
J Informacijske in komunikacijske dej.	22.954	23.090	23.451	100,6	102,0
K Finančne in zavarovalniške dej.	23.493	22.645	22.475	100,3	98,4
L Poslovanje z nepremičninami	4.026	3.971	3.969	100,9	99,9
M Strokovne, znanstvene in tehnične dej.	47.966	48.705	49.683	100,0	104,3
N Druge raznovrstne poslovne dej.	26.202	25.894	25.256	97,6	99,8
O Javna uprava in obramba; obv. soc. varnost	50.703	49.144	48.623	99,5	98,8
P Izobraževanje	65.468	65.397	65.693	100,1	100,5
Q Zdravstvo in socialno varstvo	55.435	55.575	55.407	99,5	100,7
R Kulturne, razvedrilne in rekreac. dej.	13.878	13.612	13.672	99,2	101,3
S Druge dejavnosti	13.218	13.175	13.052	98,1	100,7
T Gospod. z zap. hiš. os.; prz. za last. rabo	553	524	503	96,7	100,6

Vir: SURS

**Tabela 2: Stopnja registrirane brezposelnosti, območne službe**

Območna služba	Ø 2011	Ø 2012	Ø 2013	XI 13	XII 13	I 14
<b>SLOVENIJA</b>	<b>11,8</b>	<b>12,0</b>	<b>13,1</b>	<b>13,0</b>	<b>13,5</b>	<b>14,2</b>
Celje	12,5	12,7	14,0	14,0	14,5	15,2
Koper	9,8	10,3	11,8	12,1	12,6	13,3
Kranj	8,8	8,9	9,8	10,0	10,3	10,7
Ljubljana	9,9	10,3	11,8	11,8	12,2	12,7
Maribor	15,2	14,8	15,7	15,3	16,0	17,1
Murska Sobota	18,0	17,3	17,8	17,5	18,9	20,1
Nova Gorica	10,6	10,3	11,7	11,8	11,9	12,4
Novo mesto	10,9	12,2	13,4	13,5	13,9	14,4
Ptuj	12,4	12,2	12,3	11,5	12,2	12,9
Sevnica	13,3	13,8	14,6	14,3	15,4	16,3
Trbovlje	12,7	13,7	15,1	15,1	15,7	16,7
Velenje	13,3	12,6	13,6	13,0	13,6	14,5

Vir: SURS

**Tabela 3: Prijavljena prosta delovna mesta<sup>1</sup>, območne službe**

Območna služba	XII 13	I 14	II 14	I-XII 12	I-XII 13	I-II 14	Indeks	
							II 14 II 13	II 14 I 14
<b>SLOVENIJA</b>	<b>4.724</b>	<b>6.553</b>	<b>5.690</b>	<b>169.732</b>	<b>111.301</b>	<b>12.243</b>	<b>51,2</b>	<b>86,8</b>
Celje	401	651	555	15.465	11.093	1.206	46,7	85,3
Koper	278	379	419	12.267	7.383	798	51,4	110,6
Kranj	334	466	347	12.350	7.963	813	42,6	74,5
Ljubljana	1.774	2.229	2.028	56.752	37.443	4.257	50,4	91,0
Maribor	642	982	748	25.783	16.663	1.730	53,5	76,2
Murska Sobota	257	399	407	7.089	5.291	806	93,6	102,0
Nova Gorica	212	197	157	5.919	3.975	354	39,7	79,7
Novo mesto	168	236	203	7.483	4.313	439	54,3	86,0
Ptuj	195	461	364	9.808	6.714	825	55,1	79,0
Sevnica	164	179	196	4.118	3.163	375	64,7	109,5
Trbovlje	63	129	63	2.924	1.651	192	32,1	48,8
Velenje	236	245	203	9.774	5.649	448	40,2	82,9

**Tabela 3a: Prijavljena prosta delovna mesta<sup>2</sup>, statistične regije**

Kohezijska/statistična regija	XII 13	I 14	II 14	I-XII 12	I-XII 13	I-II 14	Indeks	
							II 14 II 13	II 14 I 14
<b>SLOVENIJA</b>	<b>4.724</b>	<b>6.553</b>	<b>5.690</b>	<b>169.732</b>	<b>111.301</b>	<b>12.243</b>	<b>51,2</b>	<b>86,8</b>
<b>Vzhodna Slovenija</b>	<b>2.209</b>	<b>3.418</b>	<b>2.916</b>	<b>85.689</b>	<b>56.956</b>	<b>6.334</b>	<b>54,9</b>	<b>85,3</b>
Jugovzhodna Slovenija	209	287	258	8.969	5.408	545	55,1	89,9
Koroška	155	164	104	4.426	2.885	268	43,7	63,4
Notranjsko-kraška	65	117	151	2.719	1.863	268	68,0	129,1
Podravska	837	1.443	1.112	35.591	23.377	2.555	54,0	77,1
Pomurska	257	399	407	7.089	5.291	806	93,6	102,0
Savinjska	482	732	654	20.813	13.857	1.386	44,9	89,3
Spodnjeposavska	164	179	196	4.118	3.163	375	64,7	109,5
Zasavska	40	97	34	1.964	1.112	131	25,4	35,1
<b>Zahodna Slovenija</b>	<b>2.515</b>	<b>3.135</b>	<b>2.774</b>	<b>84.043</b>	<b>54.345</b>	<b>5.909</b>	<b>47,9</b>	<b>88,5</b>
Gorenjska	334	466	347	12.350	7.963	813	42,6	74,5
Goriška	212	197	157	5.919	3.975	354	39,7	79,7
Obalno-kraška	224	297	313	10.236	6.121	610	45,8	105,4
Osrednjeslovenska	1.745	2.175	1.957	55.538	36.286	4.132	50,2	90,0

<sup>1</sup> Dne 12. 4. 2013 je pričel veljati Zakon o spremembah in dopolnitvah zakona o urejanju trga dela (ZUTD-A), ki je **ukinil obvezno prijavo prostega delovnega mesta pri Zavodu**. Ker lahko delodajalci, ki ne sodijo v javni sektor ali niso gospodarske družbe v večinski lasti države, objavo prostega delovnega mesta zagotovijo sami, o tem pa ZRSZ ne obveščajo, slednji nima več podatkov o vseh prostih delovnih mestih v državi, prav tako ni več mogoča primerjava s podatki iz preteklih obdobj.

<sup>2</sup> Glej opombo 1.

Tabela 4: Registrirane brezposelne osebe, območne službe

Območna služba							Indeks			Razlika		
	XII 13	I 14	II 14	Ø 2012	Ø 2013	Ø I-II 14	II 14 II 13	II 14 I 14	Ø I-II 14 Ø I-II 13	II 14 II 13	II 14 I 14	Ø I-II 14 Ø I-II 13
	<b>SLOVENIJA</b>	<b>124.015</b>	<b>129.843</b>	<b>129.764</b>	<b>110.183</b>	<b>119.827</b>	<b>129.804</b>	<b>104,6</b>	<b>99,9</b>	<b>104,5</b>	<b>5.698</b>	<b>-79</b>
Celje	13.008	13.539	13.574	11.439	12.537	13.557	105,8	100,3	105,6	749	35	716
Koper	8.348	8.820	8.921	6.969	7.815	8.871	111,9	101,1	111,3	949	101	900
Kranj	9.053	9.359	9.394	7.870	8.561	9.377	104,6	100,4	104,6	417	35	417
Ljubljana	33.250	34.548	34.871	27.956	32.066	34.710	108,0	100,9	107,7	2.594	323	2.494
Maribor	16.373	17.502	17.320	15.273	16.031	17.411	103,9	99,0	104,3	658	-182	722
Murska Sobota	9.238	9.794	9.696	8.727	8.749	9.745	100,9	99,0	101,1	86	-98	104
Nova Gorica	5.942	6.122	5.989	5.278	5.847	6.056	99,1	97,8	100,6	-54	-133	37
Novo mesto	7.090	7.292	7.227	6.302	6.840	7.260	103,9	99,1	104,1	273	-65	286
Ptuj	4.479	4.686	4.732	4.550	4.483	4.709	94,8	101,0	94,3	-258	46	-284
Sevnica	4.982	5.187	5.195	4.497	4.737	5.191	102,8	100,2	102,0	142	8	100
Trbovlje	4.428	4.676	4.673	3.852	4.223	4.675	110,6	99,9	110,7	446	-3	452
Velenje	7.824	8.318	8.172	7.472	7.938	8.245	96,4	98,2	96,5	-304	-146	-300

Tabela 4a: Registrirane brezposelne osebe, statistične regije

Kohezijska/statistična regija							Indeks			Razlika		
	XII 13	I 14	II 14	Ø 2012	Ø 2013	Ø I-II 14	II 14 II 13	II 14 I 14	Ø I-II 14 Ø I-II 13	II 14 II 13	II 14 I 14	Ø I-II 14 Ø I-II 13
	<b>SLOVENIJA</b>	<b>124.015</b>	<b>129.843</b>	<b>129.764</b>	<b>110.183</b>	<b>119.827</b>	<b>129.804</b>	<b>104,6</b>	<b>99,9</b>	<b>104,5</b>	<b>5.698</b>	<b>-79</b>
<b>Vzhodna Slovenija</b>	<b>72.511</b>	<b>76.169</b>	<b>75.787</b>	<b>65.901</b>	<b>70.307</b>	<b>75.978</b>	<b>103,3</b>	<b>99,5</b>	<b>103,3</b>	<b>2.420</b>	<b>-382</b>	<b>2.434</b>
Jugovzhodna Slovenija	9.676	9.989	9.932	8.470	9.328	9.961	105,1	99,4	105,3	483	-57	505
Koroška	4.349	4.593	4.505	3.889	4.368	4.549	98,8	98,1	98,8	-57	-88	-56
Notranjsko-kraška	3.101	3.192	3.213	2.534	2.973	3.203	106,9	100,7	106,7	206	21	201
Podravska	20.734	22.016	21.898	19.668	20.375	21.957	102,4	99,5	102,4	504	-118	524
Pomurska	9.342	9.891	9.777	8.790	8.842	9.834	101,1	98,8	101,4	107	-114	135
Savinjska	16.956	17.730	17.709	15.232	16.499	17.720	103,8	99,9	103,6	650	-21	620
Spodnjeposavska	5.001	5.210	5.213	4.493	4.750	5.212	103,1	100,1	102,5	159	3	128
Zasavska	3.352	3.548	3.540	2.825	3.173	3.544	111,6	99,8	111,9	368	-8	378
<b>Zahodna Slovenija</b>	<b>50.523</b>	<b>52.590</b>	<b>52.869</b>	<b>43.030</b>	<b>48.472</b>	<b>52.730</b>	<b>107,3</b>	<b>100,5</b>	<b>107,2</b>	<b>3.582</b>	<b>279</b>	<b>3.521</b>
Gorenjska	9.236	9.564	9.609	7.991	8.740	9.587	104,9	100,5	104,9	448	45	444
Goriška	6.084	6.273	6.156	5.323	5.962	6.215	100,3	98,1	101,7	20	-117	104
Obalno-kraška	6.223	6.609	6.676	5.142	5.812	6.643	112,7	101,0	112,2	752	67	723
Osrednjeslovenska	28.980	30.144	30.428	24.575	27.958	30.286	108,4	100,9	108,0	2.362	284	2.250
Občina izven RS	981	1.084	1.108	1.253	1.048	1.096	78,5	102,2	77,8	-304	24	-313

Tabela 5: Novoprijavljene brezposelne osebe, območne službe

Območna služba							Indeks		
	XII 13	I 14	II 14	I-XII 12	I-XII 13	I-II 14	<u>II 14</u> II 13	<u>II 14</u> I 14	<u>I-II 14</u> I-II 13
<b>SLOVENIJA</b>	<b>10.970</b>	<b>14.815</b>	<b>7.973</b>	<b>106.858</b>	<b>108.344</b>	<b>22.788</b>	<b>107,7</b>	<b>53,8</b>	<b>98,3</b>
Celje	1.068	1.344	773	10.876	10.626	2.117	114,2	57,5	95,9
Koper	726	1.058	586	7.832	8.108	1.644	101,0	55,4	98,9
Kranj	962	1.234	736	9.727	9.686	1.970	110,8	59,6	101,1
Ljubljana	2.570	3.302	2.106	26.732	27.412	5.408	111,8	63,8	99,5
Maribor	1.589	2.407	1.104	14.600	15.387	3.511	102,8	45,9	101,2
Murska Sobota	1.056	1.393	560	6.858	7.846	1.953	113,6	40,2	97,5
Nova Gorica	408	605	333	5.257	5.039	938	84,9	55,0	88,1
Novo mesto	465	640	314	5.409	4.791	954	94,3	49,1	101,4
Ptuj	546	721	417	5.119	5.047	1.138	114,9	57,8	97,9
Sevnica	545	453	254	3.824	3.761	707	102,4	56,1	91,1
Trbovlje	310	554	248	3.245	3.171	802	124,6	44,8	122,3
Velenje	725	1.104	542	7.379	7.470	1.646	108,8	49,1	88,4

Tabela 5a: Novoprijavljene brezposelne osebe, statistične regije

Kohezijska/statistična regija							Indeks		
	XII 13	I 14	II 14	I-XII 12	I-XII 13	I-II 14	<u>II 14</u> II 13	<u>II 14</u> I 14	<u>I-II 14</u> I-II 13
<b>SLOVENIJA</b>	<b>10.970</b>	<b>14.815</b>	<b>7.973</b>	<b>106.858</b>	<b>108.344</b>	<b>22.788</b>	<b>107,7</b>	<b>53,8</b>	<b>98,3</b>
<b>Vzhodna Slovenija</b>	<b>6.610</b>	<b>9.062</b>	<b>4.459</b>	<b>60.840</b>	<b>61.986</b>	<b>13.521</b>	<b>107,8</b>	<b>49,2</b>	<b>98,3</b>
Jugovzhodna Slovenija	626	912	428	7.216	6.566	1.340	92,8	46,9	100,9
Koroška	385	595	291	3.845	4.115	886	119,3	48,9	89,9
Notranjsko-kraška	216	306	181	2.763	2.655	487	94,8	59,2	89,7
Podravska	2.078	3.043	1.490	19.187	20.045	4.533	108,3	49,0	101,0
Pomurska	1.050	1.387	564	6.925	7.918	1.951	113,0	40,7	97,4
Savinjska	1.462	1.913	1.048	14.541	14.377	2.961	109,9	54,8	94,9
Spodnjeposavska	547	468	265	3.819	3.806	733	104,7	56,6	94,3
Zasavska	246	438	192	2.544	2.504	630	122,3	43,8	124,0
<b>Zahodna Slovenija</b>	<b>4.158</b>	<b>5.535</b>	<b>3.369</b>	<b>43.364</b>	<b>44.500</b>	<b>8.904</b>	<b>108,9</b>	<b>60,9</b>	<b>99,9</b>
Gorenjska	966	1.240	740	9.758	9.780	1.980	108,7	59,7	100,4
Goriška	441	631	354	5.299	5.223	985	88,9	56,1	90,0
Obalno-kraška	572	827	455	5.674	6.070	1.282	105,6	55,0	102,0
Osrednjeslovenska	2.179	2.837	1.820	22.633	23.427	4.657	114,8	64,2	101,5
Občina izven RS	202	218	3.369	2.654	1.858	8.904	108,9	1.545,4	99,9

Tabela 6: Novoprijavljene brezposelne osebe po razlogih prijave

Območna služba	Skupaj			iskalec prve zaposlitve			iztek zaposlitve za določen čas			trajni presežek, stečaj			drugi razlogi		
			I-II 14			I-II 14			I-II 14			I-II 14			I-II 14
	II 14	I-II 14	I-II 13	II 14	I-II 14	I-II 13	II 14	I-II 14	I-II 13	II 14	I-II 14	I-II 13	II 14	I-II 14	I-II 13
<b>SLOVENIJA</b>	<b>7.973</b>	<b>22.788</b>	<b>98,3</b>	<b>1.378</b>	<b>3.072</b>	<b>116,7</b>	<b>3.810</b>	<b>12.955</b>	<b>94,7</b>	<b>1.731</b>	<b>4.239</b>	<b>99,6</b>	<b>1.054</b>	<b>2.522</b>	<b>96,4</b>
Celje	773	2.117	95,9	135	294	114,0	372	1.209	90,2	170	374	100,8	96	240	101,3
Koper	586	1.644	98,9	89	204	115,3	281	870	100,8	127	353	90,1	89	217	93,9
Kranj	736	1.970	101,1	142	328	125,2	262	923	79,7	213	445	146,9	119	274	121,2
Ljubljana	2.106	5.408	99,5	424	925	115,0	839	2.542	102,4	513	1.197	90,0	330	744	91,0
Maribor	1.104	3.511	101,2	150	349	105,4	643	2.395	106,1	202	487	87,6	109	280	86,2
Murska Sobota	560	1.953	97,5	80	171	128,6	285	1.254	88,1	122	332	123,0	73	196	110,7
Nova Gorica	333	938	88,1	66	143	143,0	147	509	86,9	63	161	61,5	57	125	106,8
Novo mesto	314	954	101,4	75	161	108,1	133	527	97,1	65	184	119,5	41	82	86,3
Ptuj	417	1.138	97,9	49	119	102,6	295	837	98,4	46	116	92,1	27	66	95,7
Sevnica	254	707	91,1	47	94	103,3	141	450	90,5	41	87	88,8	25	76	84,4
Trbovlje	248	802	122,3	52	106	160,6	112	384	95,5	48	238	226,7	36	74	89,2
Velenje	542	1.646	88,4	69	178	121,9	300	1.055	82,7	121	265	91,1	52	148	99,3



Tabela 7: Odjavljene brezposelne osebe, območne službe

Območna služba							Indeks		
	XII 13	I 14	II 14	I-XII 12	I-XII 13	I-II 14	II 14 II 13	II 14 I 14	I-II 14 I-II 13
<b>SLOVENIJA</b>	<b>6.268</b>	<b>8.987</b>	<b>8.052</b>	<b>101.551</b>	<b>102.390</b>	<b>17.039</b>	<b>106,0</b>	<b>89,6</b>	<b>99,2</b>
Celje	600	816	739	10.075	9.942	1.555	104,7	90,6	91,9
Koper	448	581	486	7.226	7.443	1.067	83,1	83,6	77,7
Kranj	648	917	703	9.212	9.214	1.620	110,7	76,7	102,9
Ljubljana	1.595	2.015	1.782	23.733	24.799	3.797	101,4	88,4	99,5
Maribor	881	1.281	1.291	15.352	14.773	2.572	114,3	100,8	100,7
Murska Sobota	381	838	660	7.425	7.611	1.498	119,3	78,8	108,0
Nova Gorica	411	424	466	4.796	4.852	890	134,7	109,9	111,9
Novo mesto	277	435	382	4.597	4.551	817	102,4	87,8	99,3
Ptuj	246	515	371	5.277	5.215	886	100,8	72,0	107,7
Sevnica	179	253	245	3.390	3.726	498	76,8	96,8	76,5
Trbovlje	151	307	249	2.931	2.851	556	130,4	81,1	108,2
Velenje	451	605	678	7.537	7.413	1.283	107,1	112,1	108,4

Tabela 7a: Odjavljene brezposelne osebe, statistične regije

Kohezijska/statistična regija							Indeks		
	XII 13	I 14	II 14	I-XII 12	I-XII 13	I-II 14	II 14 II 13	II 14 I 14	I-II 14 I-II 13
<b>SLOVENIJA</b>	<b>6.268</b>	<b>8.987</b>	<b>8.052</b>	<b>101.551</b>	<b>102.390</b>	<b>17.039</b>	<b>106,0</b>	<b>89,6</b>	<b>99,2</b>
<b>Vzhodna Slovenija</b>	<b>3.412</b>	<b>5.402</b>	<b>4.842</b>	<b>59.603</b>	<b>59.316</b>	<b>10.244</b>	<b>107,7</b>	<b>89,6</b>	<b>100,4</b>
Jugovzhodna Slovenija	369	595	491	6.189	6.091	1.086	103,4	82,5	99,9
Koroška	266	352	376	3.806	3.956	728	113,9	106,8	118,6
Notranjsko-kraška	160	213	157	2.514	2.452	370	87,7	73,7	85,5
Podravska	1.104	1.768	1.619	20.116	19.550	3.387	110,8	91,6	102,5
Pomurska	390	839	670	7.508	7.662	1.509	119,4	79,9	107,1
Savinjska	821	1.136	1.076	13.856	13.681	2.212	104,2	94,7	95,1
Spodnjeposavska	181	259	256	3.405	3.720	515	82,3	98,8	81,0
Zasavska	121	240	197	2.209	2.204	437	134,0	82,1	110,4
<b>Zahodna Slovenija</b>	<b>2.771</b>	<b>3.479</b>	<b>3.097</b>	<b>39.556</b>	<b>41.074</b>	<b>6.576</b>	<b>105,2</b>	<b>89,0</b>	<b>98,4</b>
Gorenjska	652	909	700	9.150	9.317	1.609	108,2	77,0	100,5
Goriška	429	444	472	4.833	4.995	916	134,9	106,3	113,2
Obalno-kraška	327	441	381	5.134	5.535	822	90,5	86,4	82,0
Osrednjeslovenska	1.363	1.685	1.544	20.439	21.227	3.229	101,2	91,6	98,8
Občina izven RS	85	106	3.097	2.392	2.000	6.576	105,2	2.921,7	98,4

**Tabela 8: Odjavljene brezposelne osebe po razlogih odjave, območne službe**

Območna služba	Odjavljeni skupaj			zaposlitev oz. samozaposlitev			prehod v neaktivnost			kršitev obveznosti			drugi razlogi		
	<u>I-II 14</u>			<u>I-II 14</u>			<u>I-II 14</u>			<u>I-II 14</u>			<u>I-II 14</u>		
	II 14	I-II 14	I-II 13	II 14	I-II 14	I-II 13	II 14	I-II 14	I-II 13	II 14	I-II 14	I-II 13	II 14	I-II 14	I-II 13
<b>SLOVENIJA</b>	<b>8.052</b>	<b>17.039</b>	<b>99,2</b>	<b>5.977</b>	<b>12.184</b>	<b>110,8</b>	<b>810</b>	<b>1.939</b>	<b>104,1</b>	<b>656</b>	<b>1.639</b>	<b>60,8</b>	<b>609</b>	<b>1.277</b>	<b>78,5</b>
Celje	739	1.555	91,9	550	1.113	100,5	69	191	101,1	47	122	54,2	73	129	75,4
Koper	486	1.067	77,7	366	768	105,5	47	123	92,5	36	92	23,2	37	84	72,4
Kranj	703	1.620	102,9	428	989	108,3	96	203	102,5	120	289	96,3	59	139	85,3
Ljubljana	1.782	3.797	99,5	1.292	2.675	109,5	187	450	94,9	199	457	76,2	104	215	71,9
Maribor	1.291	2.572	100,7	1.016	1.918	111,9	95	233	111,5	97	258	63,9	83	163	72,1
Murska Sobota	660	1.498	108,0	552	1.214	118,3	55	134	88,7	11	48	45,7	42	102	97,1
Nova Gorica	466	890	111,9	338	602	115,3	51	112	117,9	19	61	98,4	58	115	99,1
Novo mesto	382	817	99,3	273	574	109,1	55	127	112,4	34	79	75,2	20	37	46,8
Ptuj	371	886	107,7	256	644	119,7	40	80	109,6	30	58	56,9	45	104	94,5
Sevnica	245	498	76,5	182	355	81,6	35	74	80,4	14	38	51,4	14	31	62,0
Trbovlje	249	556	108,2	198	387	109,3	30	95	141,8	4	41	113,9	17	33	57,9
Velenje	678	1.283	108,4	526	945	136,4	50	117	169,6	45	96	33,4	57	125	92,6

Tabela 9: Kategorije registriranih brezposelnih oseb, območne službe

Območna služba	Vsi		ženske			iskalci prve zaposlitve			invalidi		
	II 14	II 14	II 14	%	II 14	II 14	%	II 13	II 14	%	II 14
		II 13			II 13						II 13
<b>SLOVENIJA</b>	<b>129.764</b>	<b>104,6</b>	<b>61.189</b>	<b>47,2</b>	<b>107,5</b>	<b>22.187</b>	<b>17,1</b>	<b>124,8</b>	<b>18.198</b>	<b>14,0</b>	<b>102,2</b>
Celje	13.574	105,8	6.708	49,4	109,2	2.213	16,3	124,8	1.917	14,1	110,3
Koper	8.921	111,9	4.188	46,9	120,5	1.155	12,9	129,6	1.169	13,1	103,2
Kranj	9.394	104,6	4.286	45,6	106,8	1.527	16,3	146,8	1.060	11,3	105,4
Ljubljana	34.871	108,0	15.972	45,8	111,7	6.853	19,7	131,3	3.727	10,7	102,8
Maribor	17.320	103,9	8.234	47,5	105,4	2.813	16,2	117,2	2.454	14,2	105,4
Murska Sobota	9.696	100,9	4.708	48,6	103,5	1.482	15,3	109,4	2.135	22,0	97,4
Nova Gorica	5.989	99,1	2.709	45,2	106,5	927	15,5	135,9	767	12,8	99,5
Novo mesto	7.227	103,9	3.364	46,5	107,7	1.527	21,1	119,4	1.124	15,6	103,4
Ptuj	4.732	94,8	2.195	46,4	92,9	741	15,7	108,3	878	18,6	98,8
Sevnica	5.195	102,8	2.425	46,7	109,1	848	16,3	127,3	893	17,2	100,0
Trbovlje	4.673	110,6	2.200	47,1	111,9	832	17,8	119,0	562	12,0	107,3
Velenje	8.172	96,4	4.200	51,4	95,4	1.269	15,5	117,2	1.512	18,5	93,2

Tabela 9a: Kategorije registriranih brezposelnih oseb, statistične regije

Kohezijska/statistična regija	Vsi		ženske			iskalci prve zaposlitve			invalidi		
	II 14	II 14	II 14	%	II 14	II 14	%	II 13	II 14	%	II 14
		II 13			II 13						II 13
<b>SLOVENIJA</b>	<b>129.764</b>	<b>104,6</b>	<b>61.189</b>	<b>47,2</b>	<b>107,5</b>	<b>22.187</b>	<b>17,1</b>	<b>124,8</b>	<b>18.198</b>	<b>14,0</b>	<b>102,2</b>
<b>Vzhodna Slovenija</b>	<b>75.787</b>	<b>103,3</b>	<b>36.777</b>	<b>48,5</b>	<b>105,3</b>	<b>12.921</b>	<b>17,0</b>	<b>119,4</b>	<b>12.225</b>	<b>16,1</b>	<b>102,4</b>
Jugovzhodna Slovenija	9.932	105,1	4.787	48,2	109,3	2.215	22,3	121,6	1.533	15,4	105,3
Koroška	4.505	98,8	2.389	53,0	97,4	730	16,2	121,7	977	21,7	94,9
Notranjsko-kraška	3.213	106,9	1.531	47,7	115,8	459	14,3	127,9	523	16,3	108,7
Podravska	21.898	102,4	10.403	47,5	102,8	3.494	16,0	116,0	3.343	15,3	103,7
Pomurska	9.777	101,1	4.766	48,7	103,2	1.557	15,9	110,7	2.121	21,7	97,2
Savinjska	17.709	103,8	8.761	49,5	105,2	2.932	16,6	122,6	2.469	13,9	105,3
Spodnjeposavska	5.213	103,1	2.450	47,0	109,2	878	16,8	127,2	877	16,8	100,1
Zasavska	3.540	111,6	1.690	47,7	115,0	656	18,5	120,1	382	10,8	110,4
<b>Zahodna Slovenija</b>	<b>52.869</b>	<b>107,3</b>	<b>23.944</b>	<b>45,3</b>	<b>111,0</b>	<b>8.898</b>	<b>16,8</b>	<b>134,3</b>	<b>5.928</b>	<b>11,2</b>	<b>101,9</b>
Gorenjska	9.609	104,9	4.417	46,0	107,4	1.587	16,5	145,3	1.074	11,2	104,6
Goriška	6.156	100,3	2.778	45,1	107,7	986	16,0	137,1	780	12,7	101,0
Obalno-kraška	6.676	112,7	3.039	45,5	121,2	812	12,2	127,3	806	12,1	102,5
Osrednjeslovenska	30.428	108,4	13.710	45,1	110,8	5.513	18,1	132,1	3.268	10,7	101,1
Občina izven RS	52.869	107,3	23.944	45,3	111,0	368	33,2	113,2	45	4,1	88,2

Tabela 10: Registrirane brezposelne osebe po starosti, območne službe

Območna služba	Skupaj		15-29 let			30-39 let			40-49 let			50-59 let			60 let ali več		
	II 14		II 14			II 14			II 14			II 14			II 14		
	II 14	II 13	II 14	%	II 13	II 14	%	II 13	II 14	%	II 13	II 14	%	II 13	II 14	%	II 13
<b>SLOVENIJA</b>	<b>129.764</b>	<b>104,6</b>	<b>33.906</b>	<b>26,1</b>	<b>115,6</b>	<b>30.844</b>	<b>23,8</b>	<b>107,7</b>	<b>25.868</b>	<b>19,9</b>	<b>102,8</b>	<b>35.283</b>	<b>27,2</b>	<b>94,1</b>	<b>3.863</b>	<b>3,0</b>	<b>112,0</b>
Celje	13.574	105,8	3.643	26,8	116,0	3.249	23,9	109,5	2.828	20,8	103,7	3.547	26,1	95,5	307	2,3	110,8
Koper	8.921	111,9	1.976	22,1	122,4	2.312	25,9	122,4	1.753	19,7	110,0	2.554	28,6	98,0	326	3,7	120,3
Kranj	9.394	104,6	2.482	26,4	120,5	2.143	22,8	107,7	1.674	17,8	104,0	2.781	29,6	90,8	314	3,3	122,7
Ljubljana	34.871	108,0	9.011	25,8	121,7	9.065	26,0	112,0	6.767	19,4	106,3	8.837	25,3	94,9	1.191	3,4	108,8
Maribor	17.320	103,9	4.221	24,4	109,6	3.949	22,8	104,1	3.695	21,3	106,3	4.858	28,0	96,9	597	3,4	112,6
Murska Sobota	9.696	100,9	2.440	25,2	111,7	1.900	19,6	95,9	2.090	21,6	101,2	2.936	30,3	94,6	330	3,4	119,1
Nova Gorica	5.989	99,1	1.526	25,5	118,4	1.428	23,8	96,6	1.133	18,9	94,8	1.730	28,9	89,7	172	2,9	113,2
Novo mesto	7.227	103,9	2.002	27,7	111,3	1.669	23,1	107,0	1.474	20,4	99,1	1.936	26,8	97,8	146	2,0	113,2
Ptuj	4.732	94,8	1.340	28,3	103,6	967	20,4	97,8	944	19,9	89,9	1.358	28,7	88,1	123	2,6	106,0
Sevnica	5.195	102,8	1.406	27,1	125,0	1.132	21,8	106,1	1.107	21,3	95,4	1.407	27,1	90,7	143	2,8	95,3
Trbovlje	4.673	110,6	1.408	30,1	113,5	1.126	24,1	119,0	845	18,1	105,9	1.219	26,1	103,0	75	1,6	125,0
Velenje	8.172	96,4	2.451	30,0	104,8	1.904	23,3	101,7	1.558	19,1	95,1	2.120	25,9	85,1	139	1,7	102,2

Tabela 10a: Registrirane brezposelne osebe po starosti, statistične regije

Kohezijska/statistična regija	Skupaj		15-29 let			30-39 let			40-49 let			50-59 let			60 let ali več		
	II 14		II 14			II 14			II 14			II 14			II 14		
	II 14	II 13	II 14	%	II 13	II 14	%	II 13	II 14	%	II 13	II 14	%	II 13	II 14	%	II 13
<b>SLOVENIJA</b>	<b>129.764</b>	<b>104,6</b>	<b>33.906</b>	<b>26,1</b>	<b>115,6</b>	<b>30.844</b>	<b>23,8</b>	<b>107,7</b>	<b>25.868</b>	<b>19,9</b>	<b>102,8</b>	<b>35.283</b>	<b>27,2</b>	<b>94,1</b>	<b>3.863</b>	<b>3,0</b>	<b>112,0</b>
<b>Vzhodna Slovenija</b>	<b>75.787</b>	<b>103,3</b>	<b>20.548</b>	<b>27,1</b>	<b>112,4</b>	<b>17.257</b>	<b>22,8</b>	<b>106,0</b>	<b>15.371</b>	<b>20,3</b>	<b>101,6</b>	<b>20.631</b>	<b>27,2</b>	<b>94,2</b>	<b>1.980</b>	<b>2,6</b>	<b>110,6</b>
Jugovzhodna Slovenija	9.932	105,1	2.902	29,2	112,1	2.381	24,0	109,1	1.946	19,6	100,8	2.509	25,3	97,2	194	2,0	116,2
Koroška	4.505	98,8	1.320	29,3	112,4	1.065	23,6	101,1	912	20,2	91,9	1.143	25,4	88,8	65	1,4	116,1
Notranjsko-kraška	3.213	106,9	800	24,9	120,7	704	21,9	117,3	604	18,8	106,7	1.005	31,3	92,1	100	3,1	114,9
Podravska	21.898	102,4	5.485	25,0	109,5	4.852	22,2	103,1	4.600	21,0	102,8	6.240	28,5	95,1	721	3,3	111,4
Pomurska	9.777	101,1	2.516	25,7	111,6	1.942	19,9	96,5	2.081	21,3	101,3	2.911	29,8	94,7	327	3,3	118,1
Savinjska	17.709	103,8	5.006	28,3	111,5	4.256	24,0	109,3	3.509	19,8	104,1	4.555	25,7	92,2	383	2,2	105,5
Spodnjeposavska	5.213	103,1	1.428	27,4	124,8	1.161	22,3	106,5	1.098	21,1	95,4	1.386	26,6	91,1	140	2,7	95,2
Zasavska	3.540	111,6	1.091	30,8	114,4	896	25,3	121,1	621	17,5	106,3	882	24,9	104,0	50	1,4	108,7
<b>Zahodna Slovenija</b>	<b>52.869</b>	<b>107,3</b>	<b>13.008</b>	<b>24,6</b>	<b>122,2</b>	<b>13.231</b>	<b>25,0</b>	<b>111,2</b>	<b>10.270</b>	<b>19,4</b>	<b>105,6</b>	<b>14.495</b>	<b>27,4</b>	<b>94,3</b>	<b>1.865</b>	<b>3,5</b>	<b>113,9</b>
Gorenjska	9.609	104,9	2.563	26,7	119,7	2.212	23,0	107,3	1.701	17,7	104,0	2.818	29,3	91,6	315	3,3	127,0
Goriška	6.156	100,3	1.603	26,0	118,7	1.493	24,3	99,1	1.143	18,6	95,5	1.738	28,2	90,1	179	2,9	116,2
Obalno-kraška	6.676	112,7	1.407	21,1	124,8	1.757	26,3	121,3	1.343	20,1	112,1	1.905	28,5	98,4	264	4,0	122,8
Osrednjeslovenska	30.428	108,4	7.435	24,4	123,3	7.769	25,5	112,9	6.083	20,0	106,8	8.034	26,4	95,2	1.107	3,6	108,4
Občina izven RS	1.108	78,5	350	31,6	84,7	356	32,1	77,9	227	20,5	71,4	157	14,2	77,3	18	1,6	85,7

Tabela 11: Registrirane brezposelne osebe po ravni izobrazbe, območne službe

Območna služba	Skupaj		1+2 OŠ ali manj			3+4 - nižje, srednje pokl. izobr.			5 - srednje teh., strok., sploš. izobr.			6+7+8 terciarno izobr.		
	<u>II 14</u>		<u>II 14</u>			<u>II 14</u>			<u>II 14</u>			<u>II 14</u>		
	II 14	II 13	II 14	%	II 13	II 14	%	II 13	II 14	%	II 13	II 14	%	II 13
<b>SLOVENIJA</b>	<b>129.764</b>	<b>104,6</b>	<b>36.890</b>	<b>28,4</b>	<b>101,4</b>	<b>37.778</b>	<b>29,1</b>	<b>99,9</b>	<b>35.314</b>	<b>27,2</b>	<b>109,3</b>	<b>19.782</b>	<b>15,2</b>	<b>112,8</b>
Celje	13.574	105,8	3.738	27,5	104,9	4.200	30,9	101,3	3.686	27,2	108,9	1.950	14,4	112,8
Koper	8.921	111,9	2.577	28,9	109,8	2.596	29,1	105,4	2.529	28,3	118,7	1.219	13,7	118,2
Kranj	9.394	104,6	2.639	28,1	100,2	2.648	28,2	98,3	2.690	28,6	115,0	1.417	15,1	108,1
Ljubljana	34.871	108,0	9.022	25,9	103,1	9.026	25,9	102,8	10.093	28,9	112,4	6.730	19,3	116,6
Maribor	17.320	103,9	4.703	27,2	102,3	5.174	29,9	102,3	4.830	27,9	104,0	2.613	15,1	110,8
Murska Sobota	9.696	100,9	3.409	35,2	99,5	3.133	32,3	97,4	2.125	21,9	106,3	1.029	10,6	106,5
Nova Gorica	5.989	99,1	1.826	30,5	97,8	1.584	26,4	91,7	1.574	26,3	104,9	1.005	16,8	105,9
Novo mesto	7.227	103,9	2.539	35,1	103,3	2.171	30,0	96,3	1.633	22,6	111,6	884	12,2	113,5
Ptuj	4.732	94,8	1.181	25,0	90,4	1.595	33,7	91,9	1.374	29,0	97,9	582	12,3	107,0
Sevnica	5.195	102,8	1.605	30,9	95,8	1.671	32,2	96,7	1.264	24,3	113,4	655	12,6	122,7
Trbovlje	4.673	110,6	1.509	32,3	108,4	1.364	29,2	106,9	1.278	27,3	113,9	522	11,2	119,5
Velenje	8.172	96,4	2.142	26,2	90,1	2.616	32,0	95,5	2.238	27,4	100,4	1.176	14,4	104,0

Tabela 11a: Registrirane brezposelne osebe po ravni izobrazbe, statistične regije

Kohezijska/statistična regija	Skupaj		1+2 OŠ ali manj			3+4 - nižje, srednje pokl. izobr.			5 - srednje teh., strok., sploš. izobr.			6+7+8 terciarno izobr.		
	<u>II 14</u>		<u>II 14</u>			<u>II 14</u>			<u>II 14</u>			<u>II 14</u>		
	II 14	II 13	II 14	%	II 13	II 14	%	II 13	II 14	%	II 13	II 14	%	II 13
<b>SLOVENIJA</b>	<b>129.764</b>	<b>104,6</b>	<b>36.890</b>	<b>28,4</b>	<b>101,4</b>	<b>37.778</b>	<b>29,1</b>	<b>99,9</b>	<b>35.314</b>	<b>27,2</b>	<b>109,3</b>	<b>19.782</b>	<b>15,2</b>	<b>112,8</b>
<b>Vzhodna Slovenija</b>	<b>75.787</b>	<b>103,3</b>	<b>22.125</b>	<b>29,2</b>	<b>101,0</b>	<b>23.356</b>	<b>30,8</b>	<b>99,4</b>	<b>19.932</b>	<b>26,3</b>	<b>106,5</b>	<b>10.374</b>	<b>13,7</b>	<b>112,1</b>
Jugovzhodna Slovenija	9.932	105,1	3.412	34,4	104,9	3.068	30,9	98,5	2.250	22,7	110,0	1.202	12,1	116,4
Koroška	4.505	98,8	1.127	25,0	92,2	1.470	32,6	94,7	1.209	26,8	103,1	699	15,5	114,0
Notranjsko-kraška	3.213	106,9	969	30,2	101,8	922	28,7	102,2	857	26,7	110,3	465	14,5	123,7
Podravska	21.898	102,4	5.750	26,3	100,6	6.747	30,8	99,9	6.210	28,4	103,2	3.191	14,6	109,9
Pomurska	9.777	101,1	3.387	34,6	99,7	3.102	31,7	97,2	2.187	22,4	106,7	1.101	11,3	106,6
Savinjska	17.709	103,8	4.773	27,0	102,6	5.388	30,4	100,4	4.933	27,9	106,1	2.615	14,8	109,5
Spodnjeposavska	5.213	103,1	1.591	30,5	95,7	1.642	31,5	97,2	1.289	24,7	113,3	691	13,3	122,5
Zasavska	3.540	111,6	1.116	31,5	107,2	1.017	28,7	109,2	997	28,2	116,2	410	11,6	119,9
<b>Zahodna Slovenija</b>	<b>52.869</b>	<b>107,3</b>	<b>14.218</b>	<b>26,9</b>	<b>103,6</b>	<b>14.158</b>	<b>26,8</b>	<b>101,7</b>	<b>15.220</b>	<b>28,8</b>	<b>113,2</b>	<b>9.273</b>	<b>17,5</b>	<b>113,1</b>
Gorenjska	9.609	104,9	2.651	27,6	100,0	2.688	28,0	99,0	2.766	28,8	113,9	1.504	15,7	110,0
Goriška	6.156	100,3	1.829	29,7	99,1	1.604	26,1	92,6	1.644	26,7	105,1	1.079	17,5	108,4
Obalno-kraška	6.676	112,7	1.812	27,1	109,9	1.984	29,7	107,8	1.937	29,0	121,8	943	14,1	111,6
Osrednjeslovenska	30.428	108,4	7.926	26,0	104,6	7.882	25,9	103,2	8.873	29,2	112,9	5.747	18,9	115,2
Občina izven RS	1.108	78,5	547	49,4	70,4	264	23,8	68,6	162	14,6	103,2	135	12,2	145,2

Tabela 12: Registrirane brezposelne osebe po trajanju brezposelnosti, območne službe

Območna služba	Skupaj		do 2 meseca			3 do 5 mesecev			6 do 11 mesecev			12 do 23 mesecev			24 ali več mesecev		
	II 14		II 14			II 14			II 14			II 14			II 14		
	II 14	II 13	II 14	%	II 13	II 14	%	II 13	II 14	%	II 13	II 14	%	II 13	II 14	%	II 13
<b>Slovenija</b>	<b>129.843</b>	<b>104,5</b>	<b>31.045</b>	<b>23,9</b>	<b>91,8</b>	<b>19.258</b>	<b>14,8</b>	<b>101,5</b>	<b>18.493</b>	<b>14,2</b>	<b>110,4</b>	<b>25.638</b>	<b>19,7</b>	<b>123,9</b>	<b>35.409</b>	<b>27,3</b>	<b>104,0</b>
Celje	129.764	104,6	28.863	22,2	94,3	21.617	16,7	97,4	18.705	14,4	110,5	25.470	19,6	124,3	35.109	27,1	103,6
Koper																	
Kranj	13.574	105,8	2.748	20,2	94,4	2.212	16,3	88,4	1.959	14,4	109,8	2.889	21,3	140,2	3.766	27,7	105,6
Ljubljana	8.921	111,9	2.115	23,7	95,7	1.757	19,7	98,9	1.377	15,4	122,1	1.831	20,5	158,4	1.841	20,6	108,2
Maribor	9.394	104,6	2.572	27,4	91,4	1.900	20,2	107,5	1.389	14,8	104,0	1.846	19,7	140,8	1.687	18,0	96,6
Murska Sobota	34.871	108,0	6.989	20,0	95,2	5.899	16,9	98,7	5.357	15,4	110,0	7.430	21,3	132,1	9.196	26,4	108,6
Nova Gorica	17.320	103,9	4.183	24,2	95,6	2.634	15,2	101,7	2.458	14,2	125,5	2.982	17,2	103,5	5.063	29,2	104,2
Novo mesto	9.696	100,9	2.451	25,3	101,3	1.388	14,3	102,4	1.281	13,2	138,0	1.302	13,4	102,6	3.274	33,8	90,0
Ptuj	5.989	99,1	1.130	18,9	81,9	1.124	18,8	93,4	962	16,1	89,5	1.384	23,1	133,8	1.389	23,2	102,9
Sevnica	7.227	103,9	1.241	17,2	93,9	1.003	13,9	93,9	968	13,4	91,3	1.494	20,7	106,6	2.521	34,9	119,9
Trbovlje	4.732	94,8	1.376	29,1	96,0	825	17,4	91,1	604	12,8	102,0	754	15,9	91,3	1.173	24,8	95,2
Velenje	5.195	102,8	1.126	21,7	93,8	740	14,2	100,8	672	12,9	113,3	931	17,9	112,0	1.726	33,2	101,8

Tabela 12a: Registrirane brezposelne osebe po trajanju brezposelnosti, statistične regije

Kohezijska/statistična regija	Skupaj		do 2 meseca			3 do 5 mesecev			6 do 11 mesecev			12 do 23 mesecev			24 ali več mesecev		
	II 14		II 14			II 14			II 14			II 14			II 14		
	II 14	II 13	II 14	%	II 13	II 14	%	II 13	II 14	%	II 13	II 14	%	II 13	II 14	%	II 13
<b>Slovenija</b>	<b>129.764</b>	<b>104,6</b>	<b>28.863</b>	<b>22,2</b>	<b>94,3</b>	<b>21.617</b>	<b>16,7</b>	<b>97,4</b>	<b>18.705</b>	<b>14,4</b>	<b>110,5</b>	<b>25.470</b>	<b>19,6</b>	<b>124,3</b>	<b>35.109</b>	<b>27,1</b>	<b>103,6</b>
<b>Vzhodna Slovenija</b>	<b>76.169</b>	<b>103,3</b>	<b>18.330</b>	<b>24,1</b>	<b>93,0</b>	<b>10.609</b>	<b>13,9</b>	<b>99,8</b>	<b>10.241</b>	<b>13,4</b>	<b>112,1</b>	<b>14.343</b>	<b>18,8</b>	<b>116,7</b>	<b>22.646</b>	<b>29,7</b>	<b>103,1</b>
Jugovzhodna Slovenija	75.787	103,3	16.944	22,4	95,8	11.935	15,7	95,5	10.428	13,8	113,6	14.129	18,6	116,2	22.351	29,5	102,3
Koroška	9.932	105,1	1.723	17,3	97,6	1.389	14,0	91,7	1.340	13,5	98,1	2.024	20,4	108,1	3.456	34,8	118,0
Notranjsko-kraška	4.505	98,8	1.089	24,2	90,8	744	16,5	83,5	613	13,6	113,3	863	19,2	149,1	1.196	26,5	88,5
Podravska	3.213	106,9	624	19,4	79,8	585	18,2	89,3	488	15,2	112,7	778	24,2	160,4	738	23,0	113,2
Pomurska	21.898	102,4	5.434	24,8	96,8	3.451	15,8	100,1	3.050	13,9	120,8	3.724	17,0	100,6	6.239	28,5	102,2
Savinjska	9.777	101,1	2.445	25,0	101,3	1.424	14,6	103,0	1.310	13,4	140,7	1.314	13,4	102,7	3.284	33,6	89,7
Spodnje-posavska	17.709	103,8	3.752	21,2	91,6	3.015	17,0	91,8	2.460	13,9	106,2	3.759	21,2	135,6	4.723	26,7	102,9
Zasavska	5.213	103,1	1.147	22,0	96,5	761	14,6	103,8	674	12,9	114,6	922	17,7	108,5	1.709	32,8	100,8
<b>Zahodna Slovenija</b>	<b>52.869</b>	<b>107,3</b>	<b>11.442</b>	<b>21,6</b>	<b>94,2</b>	<b>9.479</b>	<b>17,9</b>	<b>100,7</b>	<b>8.101</b>	<b>15,3</b>	<b>107,1</b>	<b>11.172</b>	<b>21,1</b>	<b>136,8</b>	<b>12.675</b>	<b>24,0</b>	<b>105,6</b>
Gorenjska	9.609	104,9	2.580	26,8	91,7	1.941	20,2	106,8	1.435	14,9	105,1	1.898	19,8	139,9	1.755	18,3	97,2
Goriška	6.156	100,3	1.195	19,4	84,9	1.151	18,7	93,0	984	16,0	91,2	1.412	22,9	135,2	1.414	23,0	103,4
Obalno-kraška	6.676	112,7	1.650	24,7	99,9	1.296	19,4	98,9	1.024	15,3	122,6	1.360	20,4	161,9	1.346	20,2	104,7
Osrednje-slovenska	30.428	108,4	6.017	19,8	95,9	5.091	16,7	100,9	4.658	15,3	108,7	6.502	21,4	132,0	8.160	26,8	108,2
Občina izven RS	1.108	78,5	477	43,1	62,1	203	18,3	73,0	176	15,9	96,7	169	15,3	108,3	83	7,5	296,4

**Tabela 13: Prejemniki denarnega nadomestila, območne službe**

Območna služba	Prejemniki, skupaj		Indeks $\frac{I\ 14}{I\ 13}$	Delež prejemnikov DN v brezposelnosti, v %	
	XII 13	I 14		I 13	I 14
<b>SLOVENIJA</b>	<b>29.895</b>	<b>33.756</b>	<b>83,8</b>	<b>32,4</b>	<b>26,0</b>
Celje	2.860	3.175	82,4	30,0	23,5
Koper	2.386	2.601	85,0	38,4	29,5
Kranj	2.863	3.173	85,6	41,4	33,9
Ljubljana	7.853	8.423	83,8	31,3	24,4
Maribor	3.900	4.612	86,3	32,0	26,4
Murska Sobota	2.031	2.609	92,1	29,3	26,6
Nova Gorica	1.700	1.819	78,5	38,7	29,7
Novo mesto	1.374	1.595	77,8	29,3	21,9
Ptuj	1.083	1.271	80,7	31,5	27,1
Sevnica	1.105	1.199	78,4	29,8	23,1
Trbovlje	871	1.078	97,6	26,2	23,1
Velenje	1.869	2.201	77,3	33,1	26,5

Tabela 14: Izvajanje Zakona o zaposlitveni rehabilitaciji in zaposlovanju invalidov, območne službe

Območna služba	Število brezposelnih invalidov			Obra- navani na rehab. komisiji  II 14	Novo vklju- čeni v zaposl. rehab.  II 14	Ocena zaposljivosti (izdane odločbe) invalidi			Zaposleni invalidi		
	I 14	II 14	II 13			zaposljivi v		nezaposljivi invalidi  II 14	vsi  II 14	v zaščitni zaposlitvi  II 14	v podporni zaposlitvi  II 14
						podp. dej.  II 14	zašč. zap.  II 14				
<b>SLOVENIJA</b>	<b>18.425</b>	<b>18.198</b>	<b>102,2</b>	<b>6</b>	<b>159</b>	<b>8</b>	<b>5</b>	<b>20</b>	<b>356</b>	<b>12</b>	<b>7</b>
Celje	1.941	1.917	110,3	-	4	-	2	-	34	5	1
Koper	1.177	1.169	103,2	-	-	1	-	-	18	-	-
Kranj	1.060	1.060	105,4	6	-	4	1	1	15	1	-
Ljubljana	3.759	3.727	102,8	-	44	2	-	3	66	-	2
Maribor	2.475	2.454	105,4	-	55	1	-	1	51	2	-
Murska Sobota	2.179	2.135	97,4	-	25	-	-	5	56	2	2
Nova Gorica	768	767	99,5	-	11	-	-	1	13	-	-
Novo mesto	1.134	1.124	103,4	-	1	-	-	-	12	-	-
Ptuj	884	878	98,8	-	7	-	-	2	15	1	-
Sevnica	900	893	100,0	-	-	-	2	2	5	-	-
Trbovlje	571	562	107,3	-	1	-	-	1	12	-	-
Velenje	1.577	1.512	93,2	-	11	-	-	4	59	1	2



Tabela 15: Storitve Zavoda pri iskanju zaposlitve in načrtovanju kariere, območne službe

	SLO	CE	KP	KR	LJ	MB	MS	NG	NM	PT	SE	TR	VE
<b>SPLOŠNO SVETOVANJE IN INFORMIRANJE - VKO</b>													
<b>Informiranje</b>													
informativni seminar	4.339	512	360	8	1.107	265	158	129	480	343	397	48	532
EURES individualno informiranje in svetovanje	117	2	60	15	31	-	-	-	-	-	9	-	-
EURES skupinsko informiranje in svetovanje	616	33	54	-	173	135	64	49	-	10	63	-	35
<b>Osnovno karierno svetovanje</b>													
osnovno karierno svetovanje	71.872	10.492	4.154	4.822	15.990	10.503	6.470	2.825	3.427	2.447	3.007	2.587	5.148
zaposlitveni načrt	69.774	8.499	5.243	4.526	16.061	9.839	5.826	2.856	2.711	4.038	2.615	2.793	4.767
<b>Poglobljeno karierno svetovanje</b>													
poklicni svetovalec	2.591	455	503	69	768	155	135	102	156	76	70	97	5
rehabilitacijski svetovalec	1.831	151	18	122	383	173	184	31	173	134	107	28	327
zdravstveno zaposlitveno svetovanje	67	-	-	-	49	-	-	-	-	-	-	2	16
<b>INFORMIRANJE IN SVETOVANJE V KARIERNIH SREDIŠČIH</b>													
uporaba storitev v kariernem središču	21.484	1.233	313	5.075	4.986	1.049	1.476	1.995	653	1.103	814	879	1.908
skupinske oblike v kariernem središču	3.834	1.628	344	518	226	408	105	24	68	331	67	71	44
<b>UČENJE VEŠČIN VODENJA KARIERE</b>													
Delavnice ZRSZ	25	-	-	-	-	-	-	-	14	11	-	-	-
Delavnica Kariera po petdesetem	281	38	15	29	42	18	25	30	-	29	15	26	14
Delavnica Učinkovit nastop na trgu dela	1.486	128	113	170	275	182	175	76	-	58	72	101	136
Delavnica Svetovalnica	764	53	34	80	217	89	50	40	1	16	36	37	111
<b>POSREDOVANJE</b>													
napotnica	20.235	2.945	1.155	1.681	3.501	3.498	1.913	1.368	568	566	410	533	2.097
obvestilo	6.037	330	472	502	2.691	586	295	78	115	317	285	82	284
predhodno preverjanje	65.392	6.864	3.725	7.769	16.057	8.079	3.810	4.831	2.371	1.168	3.562	1.455	5.701
sodelovanje z delodajalci pri izboru kandidatov	719	148	2	1	126	39	107	25	205	1	28	16	21

Tabela 16: Število novosklenjenih pogodb z osebo, februar 2014, območne službe

UKREP/AKTIVNOST/PODAKTIVNOST	Območne službe												
	SLO	CE	KP	KR	LJ	MB	MS	NG	NM	PT	SE	TR	VE
<b>SKUPAJ APZ</b>	<b>2.968</b>	<b>428</b>	<b>157</b>	<b>164</b>	<b>577</b>	<b>494</b>	<b>295</b>	<b>119</b>	<b>122</b>	<b>103</b>	<b>92</b>	<b>146</b>	<b>271</b>
<b>UKREP 1: USPOSABLJANJE IN IZOBRAŽEVANJE</b>													
1.1.1.1. NPK- Priprave na potrjevanje	145	52	-	3	32	4	-	-	37	3	3	6	5
1.1.1.2. NPK Potrjevanje	125	13	8	21	25	6	26	4	11	1	5	3	2
1.1.2.1. Institucionalno usposabljanje	681	145	39	34	216	76	45	13	7	35	25	10	36
1.1.2.6. PUM Projektno učenje za mlade 2013-2015	42	20	4	4	3	4	2	2	-	-	-	1	2
1.1.4.4. Usposabljanje na delovnem mestu 2012/2013	488	54	40	46	119	44	24	24	25	22	26	41	23
1.2.1.2. Programi formalnega izobraževanja 2012/2013	32	-	-	1	3	27	-	1	-	-	-	-	-
<b>UKREP 3: SPODBUDE ZA ZAPOSILITEV</b>													
3.1.1.6. Program 50plus	3	-	1	-	-	1	-	1	-	-	-	-	-
3.2.1.2. Povračilo prispevkov na podlagi ZRPPR1015	1	-	-	-	-	-	1	-	-	-	-	-	-
<b>UKREP 4: KREIRANJE NOVIH DELOVNIH MEST</b>													
4.1.1.1. Javna dela	1.450	144	65	54	179	332	197	74	42	42	33	85	203
<b>UKREP 5: SPODBUJANJE SAMOZAPOSLOVANJA</b>													
5.2.1.3. Samozaposlovanje 2014	1	-	-	1	-	-	-	-	-	-	-	-	-
<b>UKREP 1: USPOSABLJANJE IN IZOBRAŽEVANJE</b>													
1.1.1.1. NPK- Priprave na potrjevanje	145	52	-	3	32	4	-	-	37	3	3	6	5

Tabela 17: Število aktivnih pogodb z osebo, januar - februar 2014, območne službe

UKREP/AKTIVNOST/PODAKTIVNOST	Območne službe												
	SKUPAJ	CE	KP	KR	LJ	MB	MS	NG	NM	PT	SE	TR	VE
<b>SKUPAJ APZ</b>	<b>6.886</b>	<b>873</b>	<b>341</b>	<b>453</b>	<b>1.427</b>	<b>1.016</b>	<b>829</b>	<b>320</b>	<b>302</b>	<b>306</b>	<b>257</b>	<b>292</b>	<b>470</b>
<b>UKREP 1: USPOSABLJANJE IN IZOBRAŽEVANJE</b>													
1.1.1.1. NPK- Priprave na potrjevanje	263	61	2	4	66	23	11	-	63	4	3	6	20
1.1.1.2. NPK Potrjevanje	287	19	11	23	110	26	27	8	26	3	26	3	5
1.1.2.1. Institucionalno usposabljanje	1.200	197	55	67	349	172	88	20	23	90	47	24	68
1.1.2.6. PUM Projektno učenje za mlade 2013-2015	302	43	27	49	25	22	21	40	19	-	4	21	31
1.1.4.4. Usposabljanje na delovnem mestu 2012/2013	854	99	62	80	212	75	51	51	37	31	48	54	54
1.2.1.2. Programi formalnega izobraževanja 2012/2013	39	-	-	1	7	27	-	1	3	-	-	-	-
<b>UKREP 3: SPODBUDE ZA ZAPOSILITEV</b>													
3.1.1.4. Zaposli.me 2012/2013	3	-	-	-	-	-	-	-	-	-	3	-	-
3.1.1.6. Program 50plus	7	-	2	-	2	1	-	1	-	-	-	1	-
3.2.1.2. Povračilo prispevkov na podlagi ZRPPR1015	1	-	-	-	-	-	1	-	-	-	-	-	-
3.2.1.3. Povračilo prispevkov - Program Pokolpje 2016	1	-	-	-	1	-	-	-	-	-	-	-	-
<b>UKREP 4: KREIRANJE NOVIH DELOVNIH MEST</b>													
4.1.1.1. Javna dela	3.566	373	170	194	439	670	630	190	131	178	118	182	291
<b>UKREP 5: SPODBUJANJE SAMOZAPOSLOVANJA</b>													
5.2.1.2. Subvencije za samozaposlitev 2012	217	27	8	1	181	-	-	-	-	-	-	-	-
5.2.1.3. Samozaposlovanje 2014	146	54	4	34	35	-	-	9	-	-	8	1	1

Tabela 18: Število aktivnih pogodb z osebo, februar 2014, območne službe

UKREP/AKTIVNOST/ PODAKTIVNOST	Območne službe												
	SLO	CE	KP	KR	LJ	MB	MS	NG	NM	PT	SE	TR	VE
<b>SKUPAJ APZ</b>	<b>20.040</b>	<b>2.219</b>	<b>1.190</b>	<b>1.700</b>	<b>5.445</b>	<b>2.651</b>	<b>1.381</b>	<b>1.015</b>	<b>919</b>	<b>783</b>	<b>712</b>	<b>685</b>	<b>1.340</b>
<b>UKREP 1: USPOSABLJANJE IN IZOBRAŽEVANJE</b>													
1.1.1.1. NPK- Priprave na potrjevanje	284	64	9	4	66	36	14	-	45	10	4	6	26
1.1.1.2. NPK Potrjevanje	168	13	11	21	45	21	27	4	11	3	5	3	4
1.1.2.1. Institucionalno usposabljanje	1.662	191	92	76	514	255	94	43	54	143	49	24	127
1.1.2.3. Vključitev brezposelnih oseb v podpirne in razvojne programe	14	-	-	-	-	-	-	-	-	-	14	-	-
1.1.2.6. PUM Projektno učenje za mlade 2013-2015	272	24	27	43	21	21	21	40	19	-	4	21	31
1.1.4.4. Usposabljanje na delovnem mestu 2012/2013	1.242	127	83	109	338	112	70	75	49	40	71	86	82
1.2.1.2. Programi formalnega izobraževanja 2012/2013	236	8	1	2	47	62	15	7	71	14	7	-	2
<b>UKREP 3: SPODBUDE ZA ZAPOSILITEV</b>													
3.1.1.4. Zaposli.me 2012/2013	3.581	436	199	303	1.072	373	163	188	194	116	134	114	289
3.1.1.5. Spodbujanje zaposlovanja prejemnikov DSP	203	48	9	17	59	27	4	3	3	4	13	6	10
3.1.1.6. Program 50plus	643	75	35	56	199	101	21	34	31	12	31	14	34
<b>UKREP 4: KREIRANJE NOVIH DELOVNIH MEST</b>													
4.1.1.1. Javna dela	3.501	365	162	190	434	666	621	183	126	177	114	177	286
4.1.2.6. Priložnost zame 2012/2013	46	9	2	3	18	2	5	1	1	2	1	1	1
4.1.2.7. Prvi izziv	2.032	237	98	208	613	275	92	85	91	67	61	60	145
4.2.1.2. Spodbujanje socialne vključenosti in enakih možnosti na trgu dela	6	2	-	-	-	-	4	-	-	-	-	-	-
Katalog 2007													
4.3.2. Spodbujanje socialne vključenosti in enakih možnosti na trgu dela	5	5	-	-	-	-	-	-	-	-	-	-	-
<b>UKREP 5: SPODBUJANJE SAMOZAPOSLOVANJA</b>													
5.2.1.1. Subvencije za samozaposlitev 2011/2012	229	36	27	20	79	19	6	13	8	3	3	4	11
5.2.1.2. Subvencije za samozaposlitev 2012	5.571	525	431	597	1.905	601	203	284	216	167	190	168	284
5.2.1.3. Samozaposlovanje 2014	345	54	4	51	35	80	21	55	-	25	11	1	8

Tabela 19: Število aktivnih pogodb z osebo konec februarja 2014, območne službe

UKREP/AKTIVNOST/PODAKTIVNOST	Območne službe												
	SKUPAJ	CE	KP	KR	LJ	MB	MS	NG	NM	PT	SE	TR	VE
<b>SKUPAJ APZ</b>	<b>18.346</b>	<b>2.059</b>	<b>1.117</b>	<b>1.584</b>	<b>5.027</b>	<b>2.448</b>	<b>1.222</b>	<b>912</b>	<b>808</b>	<b>661</b>	<b>632</b>	<b>647</b>	<b>1.229</b>
<b>UKREP 1: USPOSABLJANJE IN IZOBRAŽEVANJE</b>													
1.1.1.1. NPK- Priprave na potrjevanje	185	55	9	4	36	31	1	-	22	3	4	1	19
1.1.1.2. NPK Potrjevanje	90	-	8	20	28	7	8	-	10	1	5	3	-
1.1.2.1. Institucionalno usposabljanje	1.331	183	71	58	438	201	39	23	42	95	48	22	111
1.1.2.6. PUM Projektno učenje za mlade 2013-2015	265	24	24	43	20	21	21	40	18		4	20	30
1.1.4.4. Usposabljanje na delovnem mestu 2012/2013	945	97	69	86	263	77	56	60	40	35	48	64	50
1.2.1.2. Programi formalnega izobraževanja 2012/2013	193	8	1	2	47	27	15	7	71	6	7	-	2
1.2.1.2. Programi formalnega izobraževanja 2012/2013													
<b>UKREP 3: SPODBUDE ZA ZAPOSILITEV</b>													
3.1.1.4. Zaposli.me 2012/2013	3.396	423	189	285	1.003	353	154	180	184	108	125	114	278
3.1.1.5. Spodbujanje zaposlovanja prejemnikov DSP	190	46	9	15	55	26	3	3	3	4	12	6	8
3.1.1.6. Program 50plus	642	75	35	56	198	101	21	34	31	12	31	14	34
<b>UKREP 4: KREIRANJE NOVIH DELOVNIH MEST</b>													
4.1.1.1. Javna dela	3.389	348	155	186	419	650	603	175	124	170	109	172	278
4.1.2.6. Priložnost zame 2012/2013	46	9	2	3	18	2	5	1	1	2	1	1	1
4.1.2.7. Prvi izziv	1.648	183	97	168	533	263	64	45	44	33	34	59	125
4.2.1.2. Spodbujanje socialne vključenosti in enakih možnosti na trgu dela	6	2	-	-	-	-	4	-	-	-	-	-	-
Katalog 2007													
4.3.2. Spodbujanje socialne vključenosti in enakih možnosti na trgu dela	5	5	-	-	-	-	-	-	-	-	-	-	-
<b>UKREP 5: SPODBUJANJE SAMOZAPOŠLOVANJA</b>													
5.2.1.1. Subvencije za samozaposlitev 2011/2012	109	22	14	10	33	10	5	5	2	1	3	2	2
5.2.1.2. Subvencije za samozaposlitev 2012	5.561	525	430	597	1.901	599	202	284	216	166	190	168	283
5.2.1.3. Samozaposlovanje 2014	345	54	4	51	35	80	21	55	-	25	11	1	8

Tabela 20: Delovna dovoljenja po vrstah

Vrsta delovnega dovoljenja	Izdana delovna dovoljenja				Veljavna delovna dovoljenja			
	I-XII 13	II 14	I-II 14	<u>I-II 14</u> I-II 13	XII 12	XII 13	II 14	<u>II 14</u> II 13
<b>Skupaj</b>	<b>21.033</b>	<b>1.664</b>	<b>3.302</b>	<b>106,7</b>	<b>32.734</b>	<b>27.124</b>	<b>26.334</b>	<b>80,2</b>
Osebno delovno dovoljenje samozaposlitev	6.103	360	711	107,2	21.711	17.196	16.632	77,2
	927	8	22	27,8	509	1.082	307	55,8
Dovoljenje za zaposlitev novo delovno dovoljenje brez kontrole trga dela	7.865	513	1.182	78,5	8.359	6.869	6.390	74,7
	2.701	123	279	43,6	3.446	2.169	1.920	55,5
	1.954	138	301	87,5	1.572	1.824	1.738	101,2
Dovoljenje za delo napoteni delavci	3.009	208	361	77,3	2.640	2.429	2.394	88,4
	485	104	120	102,6	154	197	428	186,1
poslovodni delavci	1.016	92	200	100,5	1.924	1.678	1.806	98,1
sezonsko delo	784	10	20	69,0	1	4	10	33,3
Sporazum med RS in BIH o zaposlovanju državljanov BIH v Republiki Sloveniji	661	176	298	-	-	609	868	-
Izvajanje storitev brez del. dovoljenja	3.395	407	750	163,0	24	21	50	294,1

Tabela 21: Delovna dovoljenja po državljanstvu

Država	Izdana delovna dovoljenja				Veljavna delovna dovoljenja		
	I-XII 13	II 14	I-II 14	I-II 14 I-II 13	XII 12	XII 13	II 14
<b>Skupaj</b>	<b>21.033</b>	<b>1.664</b>	<b>3.302</b>	<b>106,7</b>	<b>32.734</b>	<b>27.124</b>	<b>26.334</b>
<b>Države z območja nekdanje Jugoslavije</b>	<b>18.623</b>	<b>1.485</b>	<b>2.859</b>	<b>106,3</b>	<b>30.612</b>	<b>24.918</b>	<b>23.975</b>
Bosna in Hercegovina	7.470	541	1.050	108,1	16.116	12.279	11.852
Srbija	3.505	327	575	134,3	4.289	3.906	3.845
Hrvaška	5.231	455	880	97,7	4.106	3.694	3.436
Kosovo	1.506	112	243	100,8	3.740	3.226	3.103
Makedonija	835	44	99	70,7	2.270	1.725	1.650
Črna gora	76	6	12	133,3	91	88	89
<b>Druge države</b>	<b>2.410</b>	<b>179</b>	<b>443</b>	<b>109,4</b>	<b>2.122</b>	<b>2.206</b>	<b>2.359</b>
Ruska federacija	588	56	167	156,1	526	718	767
Ukrajina	549	32	61	87,1	558	514	499
Kitajska	318	25	49	102,1	366	327	331
Turčija	78	10	20	117,6	87	67	73
Tajska	60	5	12	92,3	32	63	72
Indija	67	2	6	120,0	58	62	60
Združene države Amerike	229	4	10	17,9	45	47	50
Kazahstan	41	3	17	242,9	72	41	36
Dominikanska republika	29	4	14	116,7	24	35	34
Moldavija republika	38	6	15	166,7	79	38	33
Ostalo	413	32	72	118,0	275	294	404

Tabela 22: Delovna dovoljenja po področjih dejavnosti

Dejavnost	Izdana delovna dovoljenja				Veljavna delovna dovoljenja		
	I-XII 13	II 14	I-II 14	<u>I-II 14</u> I-II 13	XII 12	XII 13	II 14
<b>Skupaj</b>	<b>13.774</b>	<b>1.201</b>	<b>2.470</b>	<b>79,8</b>	<b>19.841</b>	<b>11.965</b>	<b>10.429</b>
A Kmetijstvo in lov, gozdarstvo, ribištvo	809	12	37	88,1	170	115	121
B Rudarstvo	26	-	-	-	18	9	4
C Predelovalne dejavnosti	1.959	125	271	75,7	3.590	2.146	1.821
D Oskrba z el. energijo, plinom in paro	52	1	2	200,0	17	13	13
E Oskr. z vodo; rav. z odpl., odp.; san. okolja	43	-	3	50,0	60	43	41
F Gradbeništvo	3.207	284	625	97,8	8.496	4.427	3.561
G Trgovina; vzdrž. in popravila mot. vozil	748	70	139	92,7	1.066	892	830
H Promet in skladiščenje	1.583	148	292	142,4	2.852	1.772	1.605
I Gostinstvo	1.191	128	248	145,9	1.144	766	718
J Informacijske in komunikacijske dej.	1.281	134	204	103,6	127	122	138
K Finančne in zavarovalniške dej.	10	1	4	133,3	17	9	15
L Poslovanje z nepremičninami	86	10	18	120,0	101	106	112
M Strokovne, znanstvene in tehnične dej.	1.000	39	209	117,4	747	688	633
N Druge raznovrstne poslovne dej.	509	70	153	306,0	683	324	258
O Javna uprava in obramba; obv. soc. varnost	7	-	-	-	1	1	-
P Izobraževanje	131	5	10	83,3	137	109	102
Q Zdravstvo in socialno varstvo	207	6	16	61,5	291	234	229
R Kulturne, razvedrilne in rekreac. dej.	820	157	199	155,5	160	75	84
S Druge dejavnosti	105	11	40	222,2	164	114	144
Ni podatka o dejavnosti	820	157	199	155,5	12.893	15.159	15.904

Tabela 23: Delovna dovoljenja po OS sedeža delodajalca

Območna služba	Izdana delovna dovoljenja								Veljavna delovna dovoljenja			
	dovoljenje za zaposlitev		dovoljenje za delo		izvajanje storitev brez del. dov.		sporazum RS/BIH		dovoljenje za zaposlitev	dovoljenje za delo	izvajanje storitev brez del. dov.	sporazum RS/BIH
	II 14	I-II 14	II 14	I-II 14	II 14	I-II 14	II 14	I-II 14	II 14	II 14	II 14	II 14
<b>SLOVENIJA</b>	<b>513</b>	<b>1.182</b>	<b>208</b>	<b>361</b>	<b>407</b>	<b>750</b>	<b>176</b>	<b>298</b>	<b>6.390</b>	<b>2.394</b>	<b>50</b>	<b>868</b>
Celje	45	106	2	10	90	107	10	34	549	128	18	111
Koper	53	114	15	29	10	22	6	12	623	244	12	56
Kranj	32	71	6	8	8	13	7	15	436	119	-	46
Ljubljana	180	379	52	119	109	223	75	103	2.109	875	3	212
Maribor	58	133	10	18	-	117	45	71	791	111	-	194
Murska Sobota	18	29	1	1	30	42	1	2	182	15	-	18
Nova Gorica	16	51	3	19	22	28	4	10	208	96	-	31
Novo mesto	18	32	1	4	5	5	8	12	217	33	-	36
Ptuj	45	161	3	4	119	178	3	13	737	15	17	40
Sevnica	23	32	7	21	10	10	1	3	170	58	-	13
Trbovlje	5	14	1	2	-	-	3	6	54	13	-	19
Velenje	20	60	3	4	4	5	13	17	314	42	-	92
Ni podatka	-	-	104	122	-	-	-	-	-	645	-	-



Tabela 24: Državljanji EU, EGP in Švice, ki so se zaposlili v Sloveniji

Državljanstvo	Prijava M-1			<u>I-II 14</u>
	I-XII 12	I-XII 13	I-II 14	I-II 13
<b>Skupaj</b>	<b>7.254</b>	<b>8.206</b>	<b>1.594</b>	<b>124,2</b>
<b>Države EU</b>	<b>7.247</b>	<b>8.204</b>	<b>1.593</b>	<b>124,2</b>
AT Avstrija	71	69	20	500,0
BE Belgija	9	18	5	125,0
BG Bolgarija	4.304	4.576	877	115,4
CY Ciper	1	2	-	-
CZ Češka republika	47	55	11	157,1
DK Danska	7	3	-	-
EE Estonija	3	7	-	-
FI Finska	4	4	-	-
FR Francija	53	59	8	133,3
EL Grčija	5	7	2	-
IE Irska	10	6	2	-
IT Italija	417	511	150	170,5
LV Latvija	3	6	-	-
LT Litva	22	18	3	100,0
LU Luksemburg	-	-	1	-
HU Madžarska	617	819	216	280,5
MT Malta	-	-	-	-
DE Nemčija	53	61	14	140,0
NL Nizozemska	38	27	5	125,0
PL Poljska	234	198	15	62,5
PT Portugalska	43	13	2	200,0
RO Romunija	614	1.027	155	94,5
SK Slovaška	619	615	91	77,8
ES Španija	24	41	3	75,0
SE Švedska	11	13	1	20,0
UK Združeno kraljestvo	38	49	12	300,0
<b>Ostale države</b>	<b>7</b>	<b>2</b>	<b>1</b>	<b>-</b>
Norveška	-	1	-	-
Švica	7	1	1	-

Tabela 25: Število in struktura registrirane brezposelnosti, občine

Statistična regija/ občina	februar 2014							
	Reg. brezp. osebe, skupaj	ženske	dolgotrajno brezposelni	stari 15-29 let	stari 50 let ali več	1+2 OŠ ali manj	3+4+5 srednješol. izobrazba	6+7+8 višje-, visoko- šol. izobr.
<b>SLOVENIJA</b>								
<b>Jugovzhodna Slovenija</b>	<b>9.932</b>	<b>4.787</b>	<b>5.480</b>	<b>2.902</b>	<b>2.703</b>	<b>3.412</b>	<b>5.318</b>	<b>1.202</b>
Črnomelj	1.490	736	923	407	443	563	786	141
Dolenske toplice	210	104	120	60	73	40	136	34
Kočevje	1.776	958	1.056	539	451	693	942	141
Kostel	48	27	17	18	17	15	27	6
Loški potok	109	49	49	30	22	23	74	12
Metlika	691	312	414	186	214	275	352	64
Mirna	132	76	81	29	38	33	80	19
Mirna peč	153	74	73	47	42	40	89	24
Mokronog-Trebelno	141	62	70	43	45	41	78	22
Novo mesto	2.212	1.010	1.128	636	534	754	1.103	355
Osilnica	35	24	10	8	9	11	22	2
Ribnica	470	211	207	185	83	122	272	76
Semič	318	133	194	96	105	139	157	22
Sodražica	88	49	45	25	30	14	57	17
Straža	248	104	137	67	74	47	163	38
Šentjernej	401	183	193	122	117	144	210	47
Šentrupert	122	68	71	32	34	39	63	20
Škočjan	198	93	112	72	52	97	84	17
Šmarješke toplice	131	60	52	36	30	24	78	29
Trebne	696	350	391	205	205	239	378	79
Žužemberk	263	104	137	59	85	59	167	37
<b>Koroška</b>	<b>4.505</b>	<b>2.389</b>	<b>2.059</b>	<b>1.320</b>	<b>1.208</b>	<b>1.127</b>	<b>2.679</b>	<b>699</b>
Črna na Koroškem	137	78	64	46	31	35	81	21
Dravograd	557	285	254	166	149	147	329	81
Mežica	187	115	82	63	42	46	104	37
Mislinja	234	125	91	72	63	52	134	48
Muta	208	108	98	70	53	43	127	38
Podvelka	180	90	90	44	48	42	112	26
Prevalje	378	205	160	107	109	93	227	58
Radlje ob Dravi	499	252	215	135	138	136	311	52
Ravne na Koroškem	724	415	328	213	171	188	413	123
Ribnica na Pohorju	96	43	38	27	30	17	72	7
Slovenj Gradec	1.128	579	540	325	320	289	654	185
Vuzenica	177	94	99	52	54	39	115	23
<b>Notranjsko-kraška</b>	<b>3.213</b>	<b>1.531</b>	<b>1.516</b>	<b>800</b>	<b>1.105</b>	<b>969</b>	<b>1.779</b>	<b>465</b>
Bloke	115	38	65	26	39	27	72	16
Cerknica	685	301	312	183	245	165	418	102
Ilirska Bistrica	783	400	384	194	268	228	440	115
Loška dolina	239	120	143	51	97	70	132	37

Statistična regija/ občina	februar 2014							
	Reg. brezp. osebe, skupaj	ženske	dolgotrajno brezposelni	stari 15-29 let	stari 50 let ali več	1+2 OŠ ali manj	3+4+5 srednješol. izobrazba	6+7+8 višje-, visoko- šol. izobr.
Pivka	365	194	164	84	128	123	184	58
Postojna	1.026	478	448	262	328	356	533	137
<b>Podravska</b>	<b>21.898</b>	<b>10.403</b>	<b>9.963</b>	<b>5.485</b>	<b>6.961</b>	<b>5.750</b>	<b>12.957</b>	<b>3.191</b>
Benedikt	127	54	35	37	35	46	72	9
Cerkvenjak	100	38	27	34	24	32	56	12
Cirkulane	159	74	74	39	56	46	103	10
Destričnik	142	56	49	37	43	37	88	17
Dornava	143	71	53	40	40	30	91	22
Duplek	492	241	223	134	165	126	310	56
Gorišnica	203	93	76	62	64	33	138	32
Hajdina	166	88	68	51	43	38	109	19
Hoče-Slivnica	746	372	341	184	249	155	478	113
Juršinci	124	53	49	40	39	30	89	5
Kidričevo	344	180	142	100	109	70	219	55
Kungota	338	169	142	74	113	103	197	38
Lenart	418	204	136	122	119	96	253	69
Lovrenc na Pohorju	208	99	73	61	52	61	124	23
Majšperk	214	95	91	54	78	59	124	31
Makole	134	59	61	31	44	54	59	21
Maribor	8.909	4.162	4.437	1.942	2.922	2.453	5.035	1.421
Markovci	189	99	71	58	45	33	135	21
Miklavž na Dravskem polju	422	216	183	114	138	74	277	71
Oplotnica	220	113	105	67	69	59	131	30
Ormož	805	345	307	254	267	221	502	82
Pesnica	495	240	212	125	168	150	283	62
Podlehnik	127	61	61	32	43	43	78	6
Poljčane	280	122	146	65	93	70	178	32
Ptuj	1.349	673	578	369	415	288	827	234
Rače-Fram	483	225	221	110	159	97	310	76
Ruše	580	277	231	149	191	154	346	80
Selnica ob Dravi	283	139	120	85	98	73	175	35
Slovenska Bistrica	1.702	860	868	425	503	416	1.006	280
Središče ob Dravi	122	62	55	36	52	34	72	16
Starše	235	127	104	50	95	44	157	34
Sveta Ana	106	36	19	39	26	39	57	10
Sveta Trojica v Slovenskih Goricah	117	51	36	36	39	33	72	12
Sveti Andraž v Slovenskih Goricah	59	21	27	16	18	20	35	4
Sveti Jurij v Slovenskih Goricah	94	38	23	35	23	28	53	13
Sveti tomaž	149	72	52	45	39	39	91	19
Šentilj	511	247	225	151	126	180	278	53
Tmavska vas	67	24	23	18	10	19	37	11
Videm	354	162	147	110	107	109	208	37
Zavrč	121	54	51	30	31	41	71	9
Žetale	61	31	21	24	11	17	33	11

Statistična regija/ občina	februar 2014							
	Reg. brezp. osebe, skupaj	ženske	dolgotrajno brezposelni	stari 15-29 let	stari 50 let ali več	1+2 OŠ ali manj	3+4+5 srednješol. izobrazba	6+7+8 višje- visoko- šol. izobr.
<b>Pomurska</b>	<b>9.777</b>	<b>4.766</b>	<b>4.598</b>	<b>2.516</b>	<b>3.238</b>	<b>3.387</b>	<b>5.289</b>	<b>1.101</b>
Apače	265	132	119	66	89	102	136	27
Beltinci	712	330	267	195	256	251	395	66
Cankova	181	93	89	47	68	81	91	9
Črenšovci	416	194	205	131	117	182	191	43
Dobrovnik	139	72	70	31	55	56	69	14
Gornja Radgona	635	314	277	172	212	178	362	95
Gornji Petrovci	180	75	72	45	64	61	100	19
Grad	159	67	58	41	49	64	80	15
Hodoš	22	7	10	10	8	12	8	2
Kobilje	46	22	16	9	18	13	29	4
Križevci	211	105	92	72	68	48	124	39
Kuzma	121	48	53	33	30	61	55	5
Lendava	1.149	535	670	255	441	379	637	133
Ljutomer	836	422	368	202	287	245	499	92
Moravske toplice	468	229	206	113	171	152	257	59
Murska Sobota	1.714	853	874	440	513	544	930	240
Odranci	124	61	34	34	39	48	64	12
Puconci	536	266	246	159	162	225	264	47
Radenci	344	177	168	74	110	83	217	44
Razkrižje	84	42	30	23	30	26	50	8
Rogašovci	260	115	148	64	80	147	94	19
Sveti Jurij ob Ščavnici	203	97	87	55	63	66	121	16
Šalovci	125	57	44	37	34	54	59	12
Tišina	338	161	137	79	109	142	163	33
Turnišče	314	169	165	80	92	108	183	23
Velika Polana	125	77	66	30	49	44	68	13
Veržej	70	46	27	19	24	15	43	12
<b>Savinjska</b>	<b>17.709</b>	<b>8.761</b>	<b>8.482</b>	<b>5.006</b>	<b>4.938</b>	<b>4.773</b>	<b>10.321</b>	<b>2.615</b>
Bistrica ob Sotli	84	47	36	24	14	24	43	17
Braslovče	326	157	154	93	102	88	178	60
Celje	3.901	1.874	1.894	992	1.080	1.117	2.174	610
Dobje	49	29	22	18	12	16	26	7
Dobrna	94	45	49	33	23	18	62	14
Gornji grad	133	61	66	41	45	29	79	25
Kozje	220	127	103	67	54	46	134	40
Laško	890	448	430	305	235	225	528	137
Ljubno	148	59	65	47	43	42	81	25
Luče	92	49	40	37	22	14	63	15
Mozirje	237	106	97	67	58	43	159	35
Nazarje	166	82	64	53	31	39	107	20
Podčetrtek	188	104	101	55	55	53	112	23
Polzela	375	183	168	93	106	96	225	54
Prebold	313	148	153	72	91	81	179	53
Radeče	401	169	233	95	126	123	231	47
Rečica ob Savinji	148	69	63	43	40	33	103	12

Statistična regija/ občina	februar 2014							
	Reg. brezp. osebe, skupaj	ženske	dolgotrajno brezposelni	stari 15-29 let	stari 50 let ali več	1+2 OŠ ali manj	3+4+5 srednješol. izobrazba	6+7+8 višje-, visoko- šol. izobr.
Rogaška Slatina	773	376	362	198	242	174	498	101
Rogatec	234	135	138	62	81	67	149	18
Slovenske Konjice	1.022	508	536	313	269	314	569	139
Solčava	27	9	10	10	5	3	19	5
Šentjur	1.221	649	614	336	328	270	741	210
Šmarje pri Jelšah	694	365	329	188	189	184	417	93
Šmartno ob Paki	165	91	58	54	39	37	92	36
Šoštanj	482	244	215	142	139	144	280	58
Štore	232	123	105	65	63	71	135	26
Tabor	107	50	52	27	38	29	61	17
Velenje	2.280	1.151	1.041	737	616	662	1.276	342
Vitanje	101	46	58	31	26	40	50	11
Vojnik	471	240	199	145	129	106	286	79
Vransko	163	67	69	38	56	42	102	19
Zreče	338	178	183	104	106	102	201	35
Žalec	1.634	772	775	421	475	441	961	232
<b>Spodnjeposavska</b>	<b>5.213</b>	<b>2.450</b>	<b>2.631</b>	<b>1.428</b>	<b>1.526</b>	<b>1.591</b>	<b>2.931</b>	<b>691</b>
Brežice	1.792	847	906	453	525	471	1.062	259
Kostanjevica na Krki	145	65	81	37	40	45	74	26
Krško	2.116	951	1.050	614	594	786	1.076	254
Sevnica	1.160	587	594	324	367	289	719	152
<b>Zasavska</b>	<b>3.540</b>	<b>1.690</b>	<b>1.751</b>	<b>1.091</b>	<b>932</b>	<b>1.116</b>	<b>2.014</b>	<b>410</b>
Hrastnik	816	402	421	256	203	293	432	91
Trbovlje	1.554	742	785	465	429	480	895	179
Zagorje ob Savi	1.170	546	545	370	300	343	687	140
<b>Gorenjska</b>	<b>9.609</b>	<b>4.417</b>	<b>3.653</b>	<b>2.563</b>	<b>3.133</b>	<b>2.651</b>	<b>5.454</b>	<b>1.504</b>
Bled	367	176	132	93	129	60	231	76
Bohinj	209	90	48	52	79	54	119	36
Cerklje na Gorenjskem	279	127	100	89	71	70	156	53
Gorenja vas-Poljane	227	108	68	91	59	43	139	45
Gorje	124	61	43	40	41	23	80	21
Jesenice	1.287	577	506	312	439	466	713	108
Jezerško	22	9	6	9	3	6	12	4
Kranj	3.050	1.425	1.235	686	989	930	1.635	485
Kranjska gora	216	94	82	47	83	44	135	37
Naklo	192	78	68	51	57	40	110	42
Preddvor	113	53	42	41	27	26	62	25
Radovljica	861	396	311	257	266	197	511	153
Šenčur	309	151	112	86	95	74	185	50
Škofja loka	972	459	349	303	297	256	556	160
Tržič	862	392	349	226	320	266	487	109
Železniki	225	102	82	73	72	52	132	41
Žiri	127	56	51	52	41	18	80	29
Žirovnica	167	63	69	55	65	26	111	30

Statistična regija/ občina	februar 2014							
	Reg. brezp. osebe, skupaj	ženske	dolgotrajno brezposelni	stari 15-29 let	stari 50 let ali več	1+2 OŠ ali manj	3+4+5 srednješol. izobrazba	6+7+8 višje-, visoko- šol. izobr.
<b>Goriška</b>	<b>6.156</b>	<b>2.778</b>	<b>2.826</b>	<b>1.603</b>	<b>1.917</b>	<b>1.829</b>	<b>3.248</b>	<b>1.079</b>
Ajdovščina	1.136	528	573	277	402	327	627	182
Bovec	198	114	53	48	68	54	114	30
Brda	222	99	85	71	62	53	129	40
Cerkno	147	53	56	40	41	38	82	27
Idrija	449	191	171	152	113	134	235	80
Kanal	313	137	139	84	92	101	165	47
Kobarid	176	87	88	50	60	40	104	32
Miren-Kostanjevica	273	115	123	61	84	77	153	43
Nova Gorica	1.799	819	853	445	527	611	855	333
Renče-Vogrsko	214	99	89	59	78	62	116	36
Šempeter-Vrtojba	371	152	172	90	115	109	188	74
Tolmin	536	236	263	137	172	137	297	102
Vipava	322	148	161	89	103	86	183	53
<b>Obalno-kraška</b>	<b>6.676</b>	<b>3.039</b>	<b>2.706</b>	<b>1.407</b>	<b>2.169</b>	<b>1.812</b>	<b>3.921</b>	<b>943</b>
Divača	201	92	82	46	64	60	111	30
Hrpolje-Kozina	218	96	99	43	88	57	135	26
Izola	966	448	391	190	325	288	549	129
Komen	194	70	78	40	67	29	126	39
Koper	3.130	1.477	1.275	686	1.006	859	1.833	438
Piran	1.197	524	448	242	354	313	721	163
Sežana	770	332	333	160	265	206	446	118
<b>Osrednjeslovenska</b>	<b>30.428</b>	<b>13.710</b>	<b>14.662</b>	<b>7.435</b>	<b>9.141</b>	<b>7.926</b>	<b>16.755</b>	<b>5.747</b>
Borovnica	302	140	145	66	112	85	185	32
Brezovica	495	226	216	130	130	100	299	96
Dobrepolje	163	68	78	50	42	30	115	18
Dobrova-Polhov Gradec	283	147	120	91	76	38	183	62
Dol pri Ljubljani	261	125	120	62	74	52	157	52
Domžale	1.736	808	740	468	476	478	960	298
Grosuplje	1.153	521	596	318	320	344	622	187
Horjul	94	50	41	32	28	15	63	16
Ig	306	120	130	64	106	72	176	58
Ivančna Gorica	714	333	367	208	207	158	444	112
Kamnik	1.505	700	683	409	456	402	897	206
Komenda	248	112	99	63	65	60	146	42
Litija	957	439	511	276	284	304	533	120
Ljubljana	17.421	7.696	8.622	3.979	5.217	4.580	9.212	3.629
Log-Dragomer	167	75	83	32	58	35	100	32
Logatec	733	325	326	189	227	200	427	106
Lukovica	212	101	77	56	69	50	132	30
Medvode	737	336	343	186	240	165	418	154
Mengeš	379	187	138	112	105	93	228	58
Moravče	203	105	92	62	56	59	119	25
Škofljica	464	224	216	119	149	84	278	102

Statistična regija/ občina	februar 2014							
	Reg. brezp. osebe, skupaj	ženske	dolgotrajno brezposelni	stari 15-29 let	stari 50 let ali več	1+2 OŠ ali manj	3+4+5 srednješol. izobrazba	6+7+8 višje-, visoko- šol. izobr.
Šmartno pri Litiji	291	133	162	77	105	96	162	33
Trzin	173	73	63	51	46	32	89	52
Velike Lašče	175	65	82	40	55	38	112	25
Vodice	179	83	79	42	61	35	114	30
Vrhnika	1.077	518	533	253	377	321	584	172
<b>Občina izven RS</b>	<b>1.108</b>	<b>468</b>	<b>252</b>	<b>350</b>	<b>175</b>	<b>547</b>	<b>426</b>	<b>135</b>

## METODOLOŠKA POJASNILA

Če pod tabelami viri niso navedeni, gre za podatke Zavoda Republike Slovenije za zaposlovanje (v nadaljevanju: ZRSZ).

Posamezne območne službe ZRSZ obsegajo naslednje urade za delo<sup>3</sup>:

Območna služba (OS):	Uradi za delo (UD):
Celje	Celje, Laško, Slovenske Konjice, Šentjur, Šmarje pri Jelšah, Žalec
Koper	Ilirska Bistrica, Izola, Koper, Piran, Postojna, Sežana
Kranj	Jesenice, Kranj, Radovljica, Škofja Loka, Tržič
Ljubljana	Cerknica, Domžale, Grosuplje, Kamnik, Kočevje, Ljubljana, Logatec, Ribnica, Vrhnika
Maribor	Lenart, Maribor, Maribor II, Pesnica, Ruše, Slovenska Bistrica
Murska Sobota	Gornja Radgona, Lendava, Ljutomer, Murska Sobota
Nova Gorica	Ajdovščina, Idrija, Nova Gorica, Tolmin
Novo mesto	Črnomelj, Metlika, Novo mesto, Trebnje
Velenje	Dravograd, Mozirje, Radlje ob Dravi, Ravne na Koroškem, Slovenj Gradec, Velenje
Sevnica	Brežice, Krško, Sevnica
Ptuj	Ormož, Ptuj
Trbovlje	Hrastnik, Litija, Trbovlje, Zagorje

**Aktivno prebivalstvo:** delovno aktivno prebivalstvo in registrirane brezposelne osebe. Prikazujemo podatke, kot jih objavlja Statistični urad Republike Slovenije (SURS).

**Delovno aktivno prebivalstvo:** zaposlene in samozaposlene osebe. Vir podatkov (razen o kmetih) je Statistični register delovno aktivnega prebivalstva (SRDAP). Vir podatkov o kmetih je Anketa o delovni sili (ADS).

**Stopnja registrirane brezposelnosti:** odstotni delež registriranih brezposelnih oseb v aktivnem prebivalstvu. Stopnja registrirane brezposelnosti po območnih službah ZRSZ je prikazana glede na stalno prebivališče delovno aktivnih prebivalcev in registriranih brezposelnih oseb.

**Registrirane brezposelne osebe:** iskalci zaposlitve, ki niso v delovnem razmerju, niso samozaposleni, niso poslovalne osebe v osebni družbi in enoosebni družbi z omejeno odgovornostjo ter zavodu, niso kmetje, niso upokojenci, nimajo statusa dijaka, vajenca, študenta ali udeleženca izobraževanja odraslih, mlajšega od 26 let, so zmožni za delo, so prijavljeni na ZRSZ, aktivno iščejo zaposlitev in so pripravljene sprejeti ustrezno oziroma primerno zaposlitev, katero jim ponudi ZRSZ ali drug izvajalec storitve posredovanja zaposlitve. Za zaposlitev so zmožne brezposelne osebe od dopolnjenih 15 do 65 let starosti, pri katerih ni prišlo do popolne nezmožnosti za delo po predpisih o pokojninskem in invalidskem zavarovanju ali po predpisih o zaposlitveni rehabilitaciji in zaposlovanju invalidov.

**Novoprijavljene brezposelne osebe:** iskalci zaposlitve, ki so se v prikazanem obdobju na novo prijavili na ZRSZ in pridobili status brezposelne osebe. Gre za osebe, ki so se prijavile zato, ker iščejo prvo zaposlitev, za osebe, ki jim je prenehalo delovno razmerje in iščejo novo zaposlitev, ali za osebe, ki zaposlitev iščejo po neaktivnosti.

**Odjavljene brezposelne osebe:** osebe, ki jih je v prikazanem obdobju ZRSZ odjavil iz evidence brezposelnih oseb. Najpomembnejši razlog odjave je zaposlitev oz. samozaposlitev, oseba pa je lahko odjavljena tudi zaradi prehoda v neaktivnost (upokojitve, pričetka rednega šolanja ipd.), zaradi kršitve obveznosti (odklonitve ustrezne ali primerne zaposlitve, neprizadevanja za zaposlitev ipd.), zaradi prijave v druge evidence ZRSZ (v evidenco oseb, vključenih v programe aktivne politike zaposlovanja, v evidenco oseb, ki so začasno

<sup>3</sup> Uradi za delo se ujemajo z upravnimi enotami.



nezaposljuje) ali na lastno željo, ZRSZ pa jo preneha voditi v evidenci tudi iz drugih razlogov, kot je npr. preselitev v tujino. Podatki o objavljenih osebah ne vključujejo podatkov o preselitvah med posameznimi območnimi službami ZRSZ.

**Kategorije registriranih brezposelnih oseb:**

- **ženske** (brezposelne ženske);
- **iščejo prvo zaposlitev** (brezposelne osebe, ki iščejo prvo zaposlitev);
- **stari do 29 let** (brezposelne osebe, v starosti od 15 let do vključno 29 let);
- **stari 50 let ali več** (brezposelne osebe, stare 50 let ali več);
- **dolgotrajno brezposelni** (brezposelne osebe, ki so na ZRSZ prijavljene eno leto ali več);
- **trajno presežni delavci in stečajniki** (brezposelne osebe, ki so se na ZRSZ prijavile po odpovedi pogodbe o zaposlitvi iz poslovnih razlogov, po odpovedi pogodbe v primeru potrjene prisilne poravnave, zaradi stečaja ali likvidacije delodajalca);
- **invalidi** (brezposelni invalidi po šifrantu na osnovi navodila iz Ur. lista RS, št 10/2005: invalidi po ZZRZI in ZUZIO, delovni invalidi II. oz. III. kategorije, invalidne osebe s priznano telesno okvaro, vojaški invalidi, kategorizirani mladostniki, invalidi, ki so pridobili status invalida po predpisih držav članic EU).

**Registrirane brezposelne osebe po izobrazbi:** brezposelne osebe glede na raven izobrazbe.

Raven izobrazbe je opredeljena po Klasifikacijskem sistemu izobraževanja in usposabljanja, in sicer po klasifikaciji KLASIUS-SRV.

- 1 nepopolna osnovnošolska izobrazba
- 2 osnovnošolska izobrazba
- 3 nižja poklicna izobrazba
- 4 srednja poklicna izobrazba
- 5 srednja strokovna in srednja splošna izobrazba
- 6/1 višješolska (prejšnja), višja strokovna izobrazba
- 6/2 visokošolska 1. stopnje, visokošolska strokovna izobrazba (prejšnja) ipd.
- 7 visokošolska 2. stopnje, visokošolska univerzitetna izobrazba (prejšnja) ipd.
- 8/1 magisterij znanosti (prejšnji) ipd.
- 8/2 doktorat znanosti

**Prosta delovna mesta oz. vrste del (PDM):** Zakon o spremembah in dopolnitvah zakona o urejanju trga dela (ZUTD-A) je ukinil obvezno prijavo PDM pri Zavodu; po Zakonu o delovnih razmerjih še vedno obvezna ostaja objava. Od 12. 4. 2013 naprej so zato v podatkih zajeta le PDM, katera delodajalci morajo (javni sektor, gospodarske družbe v večinski lasti države) ali želijo (zasebni sektor) objaviti na Zavodu. Poleg tega pa tudi PDM, pri katerih delodajalci sodelujejo z Zavodom pri iskanju kandidatov ali želijo izdajo obvestila o obstoju ustreznih kandidatov pred izdajo delovnega dovoljenja za tujce, objavo pa so zagotovili sami.

**Urad za delo (UD)/Območna služba (OS):** podatki o registriranih brezposelnih osebah po UD/OS se nanašajo na UD/OS prijave brezposelne osebe; od 1. 1. 2011 se lahko osebe prijavijo pri katerem koli uradu za delo ZRSZ; podatki o prostih delovnih mestih oz. prostih delih po UD/OS se nanašajo na UE oz. UD/OS prostega dela.

**Občina:** podatki o registriranih brezposelnih osebah po občinah se nanašajo na občino stalnega bivališča brezposelne osebe.

**Statistična regija:** podatki o registrirani brezposelnosti po statističnih regijah se nanašajo na statistično regijo stalnega bivališča brezposelne osebe.

**Prijemniki denarnega nadomestila:** število brezposelnih oseb, ki so, skladno z Zakonom o urejanju trga dela, za prikazano obdobje, prejele denarno nadomestilo za čas brezposelnosti.

**Izdana delovna dovoljenja za zaposlitev tujcev:** število delovnih dovoljenj, ki jih je v prikazanem obdobju, skladno z Zakonom o zaposlovanju in delu tujcev, ZRSZ izdal za zaposlitev in delo tujcev.

**Veljavna delovna dovoljenja za zaposlitev tujcev:** število ob koncu prikazanega obdobja veljavnih delovnih dovoljenj za zaposlitev in delo tujcev.

Z dnem 23. 4. 2011 je pričel veljati nov Zakon o zaposlovanju in delu tujcev (ZZDT-1) (Uradni list RS, št. 26/2011), ki

- družinskim članom slovenskega državljana,
- državljanom držav članic EU, EGP in Švicarske konfederacije in njihovim družinskim članom, ki nimajo državljanstva EU, EGP in Švicarske konfederacije, imajo pa dovoljenje za začasno prebivanje za družinskega člana ali vizum za dolgoročno bivanje, tujcem z dovoljenjem za stalno prebivanje v Republiki Sloveniji,
- beguncem,
- tujcem, ki imajo status rezidenta za daljši čas v drugi državi članici EU, po enem letu prebivanja v Republiki Sloveniji, dokler imajo v republiki Sloveniji veljavno dovoljenje za začasno prebivanje,
- tujcem slovenskega rodu do tretjega kolena v ravni vrsti omogoča prost dostop na slovenski trg dela. To pomeni, da tujec v Republiki Sloveniji lahko opravlja delo, se zaposli ali samozaposli brez delovnega dovoljenja. Tem tujcem se tako delovna dovoljenja ne izdajajo več, prav tako se ne vodijo v statističnih podatkih.

#### Vrste delovnih dovoljenj:

Delovno dovoljenje je dokument, ki tujcu omogoča, da se v Republiki Sloveniji zaposli, samozaposli, opravlja storitve ali druga pogodbeno dela v skladu z določbami ZZDT-1. Delovno dovoljenje se izda kot:

- **osebno delovno dovoljenje** (delovno dovoljenje, ki v času veljavnosti tujcu omogoča dostop do trga dela, razen če je osebno delovno dovoljenje izdano z veljavnostjo enega leta za samozaposlitev tujca),
- **dovoljenje za zaposlitev** (delovno dovoljenje, vezano na stalne zaposlitvene potrebe delodajalcev; tujec se sme zaposliti le pri delodajalcu, kateremu je bilo izdano dovoljenje za zaposlitev tujca) ali
- **dovoljenje za delo** (delovno dovoljenje z vnaprej določeno časovno omejitvijo, na podlagi katerega se tujec lahko začasno zaposli ali dela v Republiki Sloveniji, v skladu z namenom, za katerega je bilo dovoljenje za delo izdano).

Zakon v posebej določenih primerih omogoča delo tujcev tudi brez delovnih dovoljenj:

- izvajanje storitev brez delovnega dovoljenja,
- soglasje k modri karti EU, za izdajo katere je pristojna upravna enota, ureja pa jo Zakon o tujcih.

#### Statistična znamenja:

- ni pojava
- ... ni podatka
- 0 podatek je manjši od 0,5 dane merske enote
- 0,0 podatek je manjši od 0,05 dane merske enote
- z statistično zaupno

### Ukrepi Aktivne politike zaposlovanja (v nadaljevanju APZ)

**Število novosklenjenih pogodb z osebo:** število vseh pogodb, ki so bile z osebami na novo sklenjene v obdobju.

**Število aktivnih pogodb z osebo v mesecu:** število vseh sklenjenih pogodb z osebami, ki imajo trajanje aktivnosti vsaj en dan v mesecu poročanja.

**Število aktivnih pogodb z osebo konec meseca:** število vseh sklenjenih pogodb z osebami, ki so aktivne na zadnji dan v mesecu.

## Opis posameznih aktivnosti APZ

### Programi iz Kataloga 2012<sup>4</sup>

#### 1.1.1.1. NPK – Priprava na potrjevanje

**Namen:** povečanje zaposljivosti brezposelnih oseb, dvig kvalifikacijske ravni ter zmanjšanje strukturnega neskladja na trgu dela.

**Vsebina in način izvajanja:** priprave praviloma vključujejo pridobitev tistih znanj, spretnosti in kompetenc, ki jih oseba potrebuje za pridobitev določene poklicne kvalifikacije in ki lahko naknadno vodijo v pridobitev javne listine o nacionalni poklicni kvalifikaciji (NPK) oz. spričevala o temeljni poklicni kvalifikaciji (TPK). Osebe se vključijo v program na podlagi zaposlitvenega načrta in pogodbe o vključitvi.

**Ciljna skupina:** brezposelne osebe.

**Izvajalci:** zunanji izvajalci.

#### 1.1.1.2. NPK Potrjevanje

**Namen:** povečanje zaposljivosti brezposelnih oseb, dvig kvalifikacijske ravni ter zmanjšanje strukturnega neskladja na trgu dela.

**Vsebina in način izvajanja:** potrjevanje NPK ali TPK na podlagi preverjanja in potrjevanja strokovnega znanja, spretnosti in izkušenj, pridobljenih izven formalnega izobraževanja udeležencem, zagotavlja pridobitev javno veljavne listine (certifikat) za NPK ali spričevala za TPK, s katerima udeleženec dokazuje usposobljenost za opravljanje poklica ali posameznih zadolžitev v okviru poklica. NPK ne omogoča pridobitve stopnje poklicne ali strokovne izobrazbe. Osebe se vključijo v program na podlagi zaposlitvenega načrta in pogodbe o vključitvi.

**Ciljna skupina:** brezposelne osebe.

**Izvajalci:** izvajalci postopkov za ugotavljanje in potrjevanje NPK in TPK, kot jih določajo področni predpisi.

#### 1.1.2.1. Institucionalno usposabljanje

**Namen:** pridobitev spretnosti in znanj, ki bodo brezposelnim osebam povečale zaposlitvene možnosti.

**Vsebina in način izvajanja:** aktivnost za pridobitev funkcionalnih znanj se izvaja v obliki različnih tečajev in drugih izobraževalnih oblik, ki jih izvajajo zunanji izvajalci. Osebe se vključijo v program na podlagi zaposlitvenega načrta in pogodbe o vključitvi.

**Ciljna skupina:** brezposelne osebe, predvsem tiste brez ustrezne izobrazbe, brez delovnih izkušenj in s suficitarnimi poklici.

**Izvajalci:** zunanji izvajalci.

#### 1.1.2.6. PUM Projektno učenje za mlade

**Namen:** spodbuditev mladih brezposelnih oseb, da se vrnejo v izobraževanje ali se zaposlijo ter povečanje splošne izobraženosti, formiranja poklicne identitete in socialno-kulturnega delovanja.

**Vsebina in način izvajanja:** PUM vključuje aktivnosti, ki udeležencem pomagajo izboljšati splošno razgledanost in prožnost mišljenja ter pridobiti funkcionalna znanja, potrebna za uspešno reintegracijo v šolsko okolje in vsakdanje življenje. Osebe se vključijo v program na podlagi zaposlitvenega načrta in pogodbe o vključitvi.

**Ciljna skupina:** brezposelne osebe, mlajše od 26 let, ki so opustile šolanje; drugi iskalci zaposlitve, mlajši od 26 let.

**Izvajalci:** zunanji izvajalci.

#### 1.1.2.3. Vključitev brezposelnih oseb v podporne in razvojne programe

**Namen:** vključitev brezposelnih oseb v projekte, sofinancirane iz drugih virov sredstev, z namenom izboljšanja zaposlitvenih možnosti, odpravljanja ovir pri iskanju zaposlitve, pridobivanja dodatnih znanj, veščin in spretnosti.

**Vsebina in način izvajanja:** izvajajo se različni programi na podlagi ponudbe izvajalca, ki je pridobil vire financiranja za izvedbo iz drugih virov. Osebe se vključijo v program na podlagi zaposlitvenega načrta in pogodbe o vključitvi.

**Ciljna skupina:** brezposelne osebe.

**Izvajalci:** izvajalci, ki so pridobili vire financiranja za izvedbo programa.

<sup>4</sup> Vir: Katalog ukrepov APZ, z dne 7.2. 2014;

#### 1.1.4.4. Usposabljanje na delovnem mestu 2012/2013

**Namen:** izboljšanje zaposlitvenih možnosti vključenih brezposelnih oseb in povečanje njihove konkurenčnosti na trgu dela ter pridobitev in krepitev sposobnosti, znanj, veščin in spretnosti.

**Vsebina in način izvajanja:** se izvaja pri delodajalcih na konkretnem delovnem mestu. Vključujejo se brezposelne osebe, katerih obstoječa znanja oz. delovne izkušnje ne omogočajo neposredne zaposlitve. Posamezna usposabljanja prijavi nosilec projekta – delodajalec. Osebe se vključijo v usposabljanje na podlagi zaposlitvenega načrta in pogodbe o vključitvi.

**Ciljna skupina:** brezposelne osebe, prijavljene v evidenci brezposelnih oseb na ZRSZ najmanj 3 mesece. Posamezna območna služba ZRSZ lahko znotraj navedenih ciljnih skupin glede na strukturo brezposelnih in specifikke trga dela v svoji regiji določi ožje ciljne skupine, kar se objavi v dodatku k javnemu povabilu.

**Izvajalci:** delodajalci, ki

- so pravne ali fizične osebe, registrirane za opravljanje dejavnosti v Republiki Sloveniji,
- predložijo ustrezen načrt usposabljanja,
- v času usposabljanja zagotavljajo ustrezno strokovno vodstvo in
- izpolnjujejo pogoje, določene v javnem povabilu.

#### 1.2.1.2. Programi formalnega izobraževanja 2012/2013

**Namen:** povečanje zaposljivosti in fleksibilnosti brezposelnih oseb na trgu dela, zmanjševanje strukturnega neskladja na trgu dela ter dvig izobrazbene in kvalifikacijske ravni brezposelnih oseb.

**Vsebina in način izvajanja:** zajema javno veljavne izobraževalne programe v osnovnih šolah. Udeleženci po uspešno zaključenem programu pridobijo javno veljavno formalno izobrazbo. Osebe se vključijo v program na podlagi zaposlitvenega načrta in pogodbe o vključitvi.

**Ciljna skupina:** brezposelne osebe, ki nadaljujejo oz. se vključujejo v programe osnovnih šol.

**Izvajalci:** izobraževalne organizacije, vpisane v razvid izvajalcev programov osnovne šole za odrasle.

#### 3.1.1.4. Zaposli.me 2012/2013

**Namen:** spodbujanje zaposlovanja brezposelnih oseb iz ciljne skupine s pomočjo subvencije za zaposlitev ter hkratno zagotavljanje delovne sile delodajalcem iz tržnega sektorja.

**Vsebina in način izvajanja:** se izvaja s subvencioniranjem zaposlitve pri delodajalcih. Delodajalci, katerih ponudbe so sprejete bodo zaposlili brezposelne osebe iz ciljne skupine za polni delovni čas za obdobje najmanj enega leta. Osebe se vključijo v program na podlagi zaposlitvenega načrta in pogodbe o vključitvi.

**Ciljna skupina:** prikrajšani in resno prikrajšani delavci ter invalidi, kot so opredeljeni v Uredbi 800/2008/ES. V okviru javnega povabila se specifičirajo podskupine navedenih skupin brezposelnih oseb, glede na specifična strukturna neskladja na regionalnem trgu dela. V vsakem trenutku se lahko objavi dodatek k javnemu povabilu, ki nadalje opredeli upravičenost ciljnih skupin na ravni pristojne območne službe ZRSZ.

**Izvajalci:** delodajalci iz tržnega sektorja.

#### 3.1.1.5. Spodbujanje zaposlovanja prejemnikov DSP

**Namen:** spodbuditi delodajalce k zaposlovanju brezposelnih oseb, prejemnikov denarne socialne pomoči. Program omogoča brezposelnim osebam, prejemnikom denarne socialne pomoči, ponovno vključitev v delovno okolje ter trajnejšo zaposlitev, kar prispeva k zmanjševanju socialne izključenosti in revščine te ciljne skupine oseb.

**Vsebina in način izvajanja:** se izvaja s subvencioniranjem zaposlitve pri delodajalcih. Delodajalci, katerih ponudbe bodo sprejete, bodo zaposlili brezposelne osebe iz ciljne skupine za polni delovni čas za obdobje najmanj enega leta. Osebe se vključijo v program na podlagi zaposlitvenega načrta in pogodbe o vključitvi.

**Ciljna skupina:** brezposelne osebe, ki so ob podpisu zaposlitvenega načrta prejemniki denarne socialne pomoči, o čemer jim je izdana odločba s strani pristojnega centra za socialno delo ter izpolnjujejo enega izmed naslednjih pogojev:

- da so zadnjih 6 mesecev prijavljene na ZRSZ v evidenci brezposelnih oseb ali
- da so starejše od 50 let ali
- da imajo dokončano I. ali II. raven izobrazbe oz. usposobljenosti.

**Izvajalci:** delodajalci iz netržnega in tržnega sektorja.

### 3.1.1.6. »50plus«

**Namen:** spodbujanje zaposlovanja in povečanje zaposlitvenih možnosti brezposelnih oseb iz ciljne skupine, motiviranje delodajalcev za zaposlovanje starejših brezposelnih oseb ter odpravljanje predsodkov, povezanih z njihovim zaposlovanjem.

**Vsebina in način izvajanja:** se izvaja kot program enomesečnega usposabljanja na delovnem mestu in subvencionirane zaposlitve. Po uspešno zaključenem usposabljanju na delovnem mestu delodajalec brezposelno osebo zaposli za določen čas najmanj 18 mesecev in polni delovni čas oziroma v skladu z izdano odločbo o invalidnosti.

Nosilec projekta v usposabljanje na delovnem mestu ne more vključiti brezposelne osebe, ki je bila pri njem vključena v program »Usposabljanje na delovnem mestu«. Osebe se vključijo v program na podlagi zaposlitvenega načrta in pogodbe o vključitvi.

**Ciljna skupina:** brezposelne osebe, starejše od 50 let, ki so prijavljene v evidenci brezposelnih oseb 6 mesecev ali več.

**Izvajalci:** delodajalci, določeni z javnim povabilom.

### 3.2.1.3. Povračilo prispevkov - Program Pokolpje 2016

**Namen:** Namen aktivnosti je spodbujanje zaposlovanja na problemskem območju z visoko brezposelnostjo, ki jo bodo ob določenih pogojih lahko uveljavljali delodajalci, ki imajo sedež v Pokolpju (območje občin Kočevje, Loški Potok, Osilnica, Kostel, Črnomelj, Semič in Metlika) in tu dejansko opravljajo ekonomsko aktivnost. Ker je spodbuda regionalno naravnana, je njen cilj spodbujanje zaposlovanja na območju, na katerem se je brezposelnost bistveno povečala.

**Vsebina in način izvajanja:** Delodajalci, ki zaposlijo brezposelno osebo iz ciljne skupine, so upravičeni do povračila plačanih prispevkov delodajalca za socialno varnost.

**Ciljna skupina:**

Povračilo plačanih prispevkov delodajalca za socialno varnost se lahko uveljavlja za brezposelno osebo, ki:

- v preteklega pol leta ni imela redno plačane zaposlitve ali
- nima dokončane višje srednje izobrazbe ali poklicnega usposabljanja ali
- je starejša od 50 let ali
- je pripadnik etnične manjšine ali
- se šteje kot invalid v kvotnem sistemu zaposlovanja invalidov.

Delodajalcu, ki bo zaposlil brezposelno osebo iz 1. do 4. alineje prvega odstavka, se bodo za tega delavca za obdobje enega leta kot enkratna pomoč povrnila plačani prispevki delodajalca za socialno varnost. Delodajalcu, ki pa bo zaposlil delavca invalida iz 5. alineje prvega odstavka, se bodo za tega delavca povrnila plačani prispevki delodajalca za socialno varnost za celotno obdobje, ko je delavec zaposlen, vendar največ od dne zaposlitve do 31. 12. 2016.

**Izvajalci:** Delodajalci, ki imajo sedež in dejansko izvajajo dejavnost v Pokolpju ali v primerih, ko opravlja dejavnost, za katero ne obstaja registrski organ ali druga predpisana evidenca, stalno ali začasno prebivališče ter tam dejansko izvajajo dejavnost. Do pomoči niso upravičeni delodajalci iz dejavnosti v sektorju premogovništva in družbe v težavah (v skladu z Zakonom o pomoči za reševanje in prestrukturiranje gospodarskih družb v težavah).

### 4.1.1.1. Javna dela 2014

**Namen:** Javna dela so namenjena aktiviranju brezposelnih oseb, ki so več kot eno leto neprekinjeno prijavljene v evidenci brezposelnih oseb (v nadaljevanju: dolgotrajno brezposelne osebe), njihovi socialni vključenosti, ohranitvi ali razvoju delovnih sposobnosti ter spodbujanju razvoja novih delovnih mest.

**Vsebina in način izvajanja:** Programi javnih del so izbrani na podlagi javnega povabila. Osebe se vključijo v program na podlagi zaposlitvenega načrta in pogodbe o vključitvi. Izbrani izvajalci programov javnih del in brezposelne osebe, ki so napotene v program, sklenejo posebne pogodbe o zaposlitvi. Programi usposabljanja in izobraževanja so namenjeni za pridobitev znanj in veščin za opravljanje del v programu javnega dela. Udeleženci programov javnih del so lahko vključeni v programe usposabljanja in izobraževanja največ do ene četrtine delovnega časa.

**Ciljna skupina:**

## 1. Ciljna skupina za vključitev

V programe javnih del se lahko vključujejo dolgotrajno brezposelne osebe. Zavod bo v izbrane programe javnih del prednostno napotoval dolgotrajno brezposelne osebe, ki so prejemniki denarnega nadomestila in se odločijo za vključitev v program javnega dela v času trajanja pravice do denarnega nadomestila.

V programe javnih del se lahko vključujejo tudi brezposelne osebe, ki še niso bile vključene v javna dela eno leto, in sicer za razliko časa do enoletne vključitve, če so bile v evidenci zavoda neprekinjeno prijavljene več kot eno leto ob vključitvi v letu 2013. Za programe javnih del v šolstvu, ki mirujejo v času poletnih počitnic velja, da osebe izpolnjujejo pogoj ciljne skupine ob ponovni vključitvi v isti program, ker so pogoj ciljne skupine izpolnjevale ob prvi vključitvi.

## 2. Ciljna skupina za ponovno vključitev

Dolgotrajno brezposelna oseba je lahko vključena v javna dela največ eno leto, zaradi stanja na trgu dela pa se lahko ponovno vključi, vendar pri istem izvajalcu javnih del najdlje še za eno leto. Za ponovno vključitev se šteje vključitev, ki se opravi pred iztekom šestih mesecev od izteka zadnje vključitve v javna dela.

Ciljne skupine brezposelnih oseb, ki se lahko ponovno vključijo v javna dela za obdobje enega leta so:

- brezposelni invalidi,
- brezposelni Romi,
- brezposelni moški, starejši od 58 let,
- brezposelne ženske, starejše od 55 let,
- brezposelne osebe, vključene v programe javnih del z namenom opravljanja osebne asistenc.

Vse zgoraj naštetje ciljne skupine se lahko ponovno vključijo, če so bile ob prvi vključitvi v letu 2012 ali 2013 v evidenci zavoda neprekinjeno prijavljene več kot eno leto. Skupno trajanje vključitve pri istem izvajalcu ne sme preseči 24 mesecev.

V letu 2014 se lahko oseba ponovno vključi v javna dela najdlje do 31. 12. 2014.

## 3. Ciljna skupina udeležencev javnih del, ki se lahko vključijo v programe usposabljanja in izobraževanja

V programe usposabljanja in izobraževanja se lahko vključijo dolgotrajno brezposelne osebe, ki bodo vključene v razvojne programe javnih del za spodbujanje ustanavljanja in razvoja novih dejavnosti socialnih podjetij tipa B za trajno zaposlovanje brezposelnih oseb iz ranljivih skupin.

**Izvajalci:** neprofitni delodajalci.

**4.1.2.6. Priložnost zame 2012/2013**

**Namen:** spodbujanje zaposlovanja in pomoč pri ohranjanju zaposlitev brezposelnih oseb iz ciljne skupine na celovit način, ki bo vključenim osebam omogočil intenzivno in celovito podporo pri delovni in socialni reintegraciji ter s pomočjo ukrepov informiranja, motiviranja ter spremljanja hkrati vplival na ozaveščanje delodajalcev in širše javnosti ter pripomogel k odpravljanju predsodkov, povezanih z zaposlovanjem ranljivih skupin na trgu dela. S podporo vključenim osebam in delodajalcem v času trajanja aktivnosti, v obliki obiskov na terenu ter pomoči strokovnih delavcev upravičenca, bo program dodatno prispeval k ustvarjanju pozitivnih možnosti za ohranjanje zaposlitev, celostni razvoj in nadaljnjo delovno aktivnost vključenih oseb.

**Vsebina in način izvajanja:** se izvaja kot program enomesečnega delovnega preizkusa in subvencionirane zaposlitve. Po uspešno zaključenem delovnem preizkusu delodajalec brezposelno osebo zaposli za določen čas najmanj 18 mesecev in polni delovni čas oz. v skladu z izdano odločbo o invalidnosti. Nosilec projekta v delovni preizkus ne more vključiti brezposelne osebe, ki je bila pri njem vključena v program Usposabljanja na delovnem mestu na enakem delovnem mestu. V okviru aktivnosti se izvajata tudi informiranje in obveščanje javnosti. Osebe se vključijo v program na podlagi zaposlitvenega načrta in pogodbe o vključitvi.

**Ciljna skupina:** brezposelne osebe, tj. osebe, vodene v evidenci brezposelnih oseb ali v evidenci APZ zaradi vključitve v program Usposabljanja na delovnem mestu, ki so:

- dolgotrajno brezposelne osebe, prijavljene 12 mesecev ali več,
- invalidi, prijavljeni 6 mesecev ali več in

brezposelni, ki imajo na dan 1. 3. 2012 stalno prebivališče v Pokolpju, tj. v občinah Kočevje, Loški Potok, Osilnica, Kostel, Črnomelj, Semič in Metlika.

**Izvajalci:** delodajalci, registrirani za opravljanje dejavnosti, ki so neprofitni delodajalci. Za neprofitne delodajalce se za potrebe tega javnega povabila štejejo vsi tisti delodajalci, ki imajo v ustanovitvenem aktu določen nepridobitni značaj oz. imajo v svojem ustanovitvenem

aktu določilo, da vračajo dobiček v osnovno dejavnost in ga ne delijo; delodajalci bodo izbrani na podlagi javnega povabila v skladu z Zakonom o urejanju trga dela (Uradni list RS, št. 80/10).

#### 4.1.2.7. Prvi izziv

**Namen:** spodbujanje zaposlovanja brezposelnih oseb, mlajših od 30 let, prijavljenih v evidenci brezposelnih oseb, kot je določeno v javnem povabilu.

**Vsebina in način izvajanja:** obsega dva sklopa aktivnosti, ki jih bo izvedel upravičenec:

##### 1. Aktivnost: Izbor delodajalcev

Upravičenec bo objavil javno povabilo v skladu s 47. členom ZUTD. Na javno povabilo lahko kandidirajo pravne ali fizične osebe, registrirane za opravljanje dejavnosti v Republiki Sloveniji, ki izpolnjujejo pogoje, navedene v javnem povabilu. Delodajalci na javno povabilo oddajo ponudbo za izvedbo projekta. Upravičenec na podlagi javnega povabila izbere delodajalce, ki bodo zaposlili brezposelne osebe iz ciljne skupine. Projekt v okviru programa predstavlja delodajalec, izbran na javnem povabilu, z vsemi svojimi registriranimi enotami in z vsemi udeleženci, vključenimi v subvencionirano zaposlitev, s katerim upravičenec sklene pogodbo o izvedbi projekta v okviru programa »Prvi izziv«. ZRSZ bo za prvo izbrano ponudbo z delodajalcem sklenil pogodbo, za preostale izbrane ponudbe pa anekse k pogodbi.

##### 2. Aktivnost: Vključevanje oseb iz ciljne skupine v subvencionirano zaposlitev

Osebe se na podlagi Zaposlitvenega načrta ter naporitve v program vključujejo v subvencionirano zaposlitev pri delodajalcih, izbranih na javnem povabilu, ki zajema trimesečno poskusno dobo in nato 12 mesečno zaposlitev.

**Ciljna skupina:** brezposelne osebe, mlajše od 30 let, prijavljene v evidenci brezposelnih oseb, kot je določeno v javnem povabilu.

**Izvajalci:** delodajalci, registrirani za opravljanje dejavnosti v Republiki Sloveniji, izbrani na javnem povabilu, z vsemi svojimi registriranimi enotami in z vsemi udeleženci, vključenimi v subvencionirano zaposlitev, s katerim upravičenec sklene pogodbo o izvedbi projekta v okviru programa »Prvi izziv«.

#### 4.2.1.2. Spodbujanje socialne vključenosti in enakih možnosti na trgu dela

**Namen:** izboljšati zaposljivost in socialno vključenost, ustvarjati delovna mesta ranljivih skupin na trgu dela ter zagotoviti enakost med spoloma. Cilj javnega razpisa je sofinanciranje do 12 partnerstev, ki bodo s projekti na celovit način:

- razširjali obstoječe ali uvajali nove storitve s ciljem ustvarjanja novih delovnih mest (vključno z zelenimi delovnimi mesti) za osebe iz ciljne skupine in njihove večje socialne vključenosti;
- razširili obstoječe ali uvajali nove metode dela z namenom zagotavljanja večje zaposljivosti in socialne vključenosti (npr: informiranje, motiviranje in usposabljanje oseb iz ciljne skupine) ter njihove zaposlitve;
- razširili obstoječe ali uvajali nove prakse za usklajevanje poklicnega, družinskega in zasebnega življenja;
- razvijali nove pristope z namenom zagotavljanja enakosti spolov in zmanjševanja spolnih stereotipov s poudarkom na zmanjševanju horizontalne in vertikalne segregacije.

Podprti bodo projekti v okviru dveh sklopov, in sicer:

- SKLOP A: projekti, ki bodo razširili ali nadgradili v preteklosti že uspešno razvito in preizkušeno prakso;
- SKLOP B: pilotni projekti, ki bodo namenjeni razvoju in implementaciji novih oblik integracije ciljnih skupin na trg dela in uvajanje novih pristopov za zagotavljanje enakosti spolov.

**Vsebina in način izvajanja:** izbrani projekti/upravičenci bodo izvajali projektne aktivnosti v skladu z navedbo v vlogi, ki so jo posredovali ob prijavi na javni razpis. Osebe se vključijo v program na podlagi zaposlitvenega načrta in pogodbe o vključitvi.

**Ciljna skupina:** skupine, ki imajo praviloma kombinacijo več značilnosti, ki jim poslabšujejo položaj na področju zaposljivosti in jim onemogočajo uspešno vključevanje na trg dela in zaposlovanje. V to skupino lahko uvrstimo predvsem dolgotrajno brezposelne, starejše

od 50 let, mlade, predvsem iskalce prve zaposlitve, invalide in druge funkcionalno ovirane osebe, pripadnike etničnih skupin, begunce, bivše kaznjence, odvisnike in zdravljenе odvisnike, Rome, migrante ter ženske.

**Izvajalci:** prijavitelji oz. projektni partnerji (upravičenci), izbrani na javnem razpisu »Spodbujanje socialne vključenosti in enakih možnosti na trgu dela« oz. njihovi zunanji izvajalci, ki bodo izbrani v skladu s predpisi o javnih naročilih.

### 5.2.1.1. Subvencije za samozaposlitev 2011/2012

**Namen:** ustvarjanje novih zaposlitvenih možnosti s spodbujanjem podjetništva v obliki subvencij za samozaposlitev osebam iz ciljnih skupin. Cilj je ohranitev neprekinjene samozaposlitve za obdobje najmanj dveh let.

**Vsebina in način izvajanja:** osebe se vključijo v program na podlagi zaposlitvenega načrta in pogodbe o vključitvi. Na podlagi potrdila o udeležbi na delavnici ter popolne in ustrezne vloge osebe iz ciljne skupine v aktivnost napoti ZRSZ. Sklene se pogodba o dodelitvi subvencije za samozaposlitev, subvencija se izplača v enkratnem znesku, v roku, ki bo določen v pogodbi.

**Ciljna skupina:** brezposelne osebe in iskalci zaposlitve, katerih zaposlitev je ogrožena, ki:

- so se udeležile programa Pomoči pri samozaposlitvi
- so se samozaposlile v novoustanovljenem poslovnem subjektu za polni delovni čas, razen invalidov, ki se samozaposlijo za delovni čas v skladu z izdano odločbo o invalidnosti.

Brezposelna oseba in iskalec zaposlitve, katerega zaposlitev je ogrožena se lahko samozaposli v poslovnem subjektu kot direktor in (so)lastnik v novoustanovljenem podjetju (gospodarska družba ali zavod), kot samostojni podjetnik posameznik (s.p.) ali kot oseba, ki z osebnim delom samostojno opravlja dejavnost na podlagi odločbe pristojnega organa oz. vpisa v register samostojnih dejavnosti, če je bil poslovni subjekt registriran po podpisu zaposlitvenega načrta za vključitev v subvencijo za samozaposlitev.

**Izvajalci:** ZRSZ.

### 5.2.1.2. Subvencije za samozaposlitev 2012

**Namen:** ustvarjanje novih zaposlitvenih možnosti s spodbujanjem podjetništva v obliki subvencij za samozaposlitev osebam iz ciljnih skupin. Cilj je ohranitev neprekinjene samozaposlitve za obdobje najmanj dveh let.

**Vsebina in način izvajanja:** se izvaja v obliki subvencioniranja samozaposlitve, ki mora trajati najmanj dve leti. Osebe se vključijo v program po zaključeni delavnici za pripravo na samozaposlitev na podlagi zaposlitvenega načrta in pogodbe o dodelitvi subvencije za samozaposlitev, ki se sklene, ko se oseba samozaposli in Zavodu odda vlogo za dodelitev subvencije za samozaposlitev

**Ciljna skupina:** brezposelne osebe in iskalci zaposlitve, katerih zaposlitev je ogrožena, ki:

- so se udeležile programa Pomoči pri samozaposlitvi;
- so se samozaposlile v novoustanovljenem poslovnem subjektu za polni delovni čas, razen invalidov, ki se samozaposlijo za delovni čas v skladu z izdano odločbo o invalidnosti.

Upravičenec do subvencije za samozaposlitev je poslovni subjekt, ki ga je ustanovila brezposelna oseba ali iskalec zaposlitve, katerega zaposlitev je ogrožena, in sicer v primeru da bil poslovni subjekt registriran po podpisu zaposlitvenega načrta za vključitev v program Subvencija za samozaposlitev in po zaključku delavnice ter se je ustanovitelj v njem samozaposlil kot direktor in (so)lastnik v novoustanovljenem podjetju (gospodarska družba ali zavod), kot samostojni podjetnik posameznik (s.p.) ali kot oseba, ki z osebnim delom samostojno opravlja dejavnost na podlagi odločbe pristojnega organa oz. vpisa v register samostojnih dejavnosti.

**Izvajalci:** ZRSZ.

### 5.2.1.3. Subvencije za samozaposlitev 2014

**Namen:** ustvarjanje novih zaposlitvenih možnosti s spodbujanjem podjetništva v obliki subvencij za samozaposlitev osebam iz ciljne skupine. Cilj je ohranitev neprekinjene samozaposlitve za obdobje najmanj dveh let.

**Vsebina in način izvajanja:** se izvaja prek dvoletnih projektov subvencioniranja samozaposlitve v novoustanovljenih poslovnih subjektih.

Osebe se vključijo v program po zaključeni delavnici "Priprava na samozaposlitev", na podlagi zaposlitvenega načrta in pogodbe o dodelitvi subvencije, ki se sklene, ko se oseba samozaposli in Zavodu RS za zaposlovanje odda vlogo za dodelitev subvencije.

**Ciljna skupina:** brezposelne osebe in iskalci zaposlitve, katerih zaposlitev je ogrožena, ki:

- so se udeležile program Pomoč pri samozaposlitvi in ga uspešno opravile;
- so se samozaposlile v novoustanovljenem poslovnem subjektu za polni delovni čas, razen invalidov, ki se samozaposlijo za delovni čas v skladu z izdano odločbo o invalidnosti.

Upravičenec do subvencije je poslovni subjekt, ki ga je ustanovila brezposelna oseba ali iskalec zaposlitve, katerega zaposlitev je ogrožena, in sicer v primeru:

- da je bil **poslovni subjekt registriran po podpisu zaposlitvenega načrta** za vključitev v program Subvencija za samozaposlitev **in po zaključku delavnice** ter

se je ustanovitelj v njem samozaposlil kot: kot direktor in (so)lastnik v novoustanovljenem podjetju (gospodarska družba ali zavod) s šifro zavarovalne podlage 040 in 112, kot samostojni podjetnik posameznik (s.p.) s šifro zavarovalne podlage 005 ali kot oseba, ki z osebnim



delom samostojno opravlja dejavnost na podlagi odločbe pristojnega organa oziroma vpisa v register samostojnih dejavnosti s šifro zavarovalne podlage 019.

**Izvajalci:** ZRSZ.

### **Programi iz Kataloga 2007:**

#### **4.3.2. Spodbujanje socialne vključenosti in enakih možnosti na trgu dela**

**Opis:** cilj javnega razpisa je sofinanciranje do 12 partnerstev, ki bodo s projekti na celovit način:

- razširjali obstoječe ali uvajali nove storitve s ciljem ustvarjanja novih delovnih mest (vključno z zelenimi delovnimi mesti) za osebe iz ciljne skupine in njihove večje socialne vključenosti;
- razširili obstoječe ali uvajali nove metode dela z namenom zagotavljanja večje zaposljivosti in socialne vključenosti (npr. informiranje, motiviranje in usposabljanje oseb iz ciljne skupine) ter njihove zaposlitve;
- razširili obstoječe ali uvajali nove prakse za usklajevanje poklicnega, družinskega in zasebnega življenja;
- razvijali nove pristope z namenom zagotavljanja enakosti spolov in zmanjševanja spolnih stereotipov s poudarkom na zmanjševanju horizontalne in vertikalne segregacije.

**Ciljna skupina:** so skupine, ki imajo praviloma kombinacijo več značilnosti, ki jim poslabšujejo položaj na področju zaposljivosti in jim onemogočajo uspešno vključevanje na trg dela in zaposlovanje. V to skupino lahko uvrstimo predvsem dolgotrajno brezposelne, starejše od 50 let, mlade, predvsem iskalce prve zaposlitve, invalide in druge funkcionalno ovirane osebe, pripadnike etničnih skupin, begunce, bivše kaznjence, odvisnike in zdravljene odvisnike, Rome, migrante ter ženske.

**Izvajalci:** zunanji izvajalci.

Izdaja: Zavod Republike Slovenije za zaposlovanje, Rožna dolina c. IX/6, Ljubljana,  
tel. št.: 01 47 90 900, fax: 01 47 90 262

Za izdajatelja: Mavricija Batič, v.d. generalne direktorice

Oblikoval in uredil: Tina Cerk, Katja Bras

Datum izdaje: marec 2014

Internet URL naslov: <http://www.ess.gov.si>

ISSN 1318-3451

Mesečne informacije so objavljene na spletni strani ZRSZ:  
[http://www.ess.gov.si/trg\\_dela/publicistika/mesecne\\_informacije](http://www.ess.gov.si/trg_dela/publicistika/mesecne_informacije)

*Uporaba in objava podatkov je dovoljena le z navedbo vira!*