

Mesečne informacije DECEMBER 2014

LETNIK 21, ŠTEVILKA 12

KAZALO

KAZALCI GIBANJ NA TRGU DELA IN AKTIVNOSTI ZAVODA	3
PREGLED TEKOČIH GIBANJ NA TRGU DELA IN AKTIVNOSTI ZAVODA.....	4
UKREPI APZ V LETU 2014.....	10
SEZNAM TABEL.....	11
METODOLOŠKA POJASNILA	42

KAZALCI GIBANJ NA TRGU DELA IN AKTIVNOSTI ZAVODA

	X 2014	XI 2014	XII 2014
NOVOPRIJAVLJENI BREZPOSELNI			
- v mesecu	13.058	7.646	10.783
- kumulativa od 1. 1. do konca meseca	84.127	91.773	102.556
- indeks obdobje leta / enako obdobje predhodnega leta	95,3	94,2	94,7
BREZPOSELNI VKLJUČENI V ZAPOSILITEV			
- v mesecu	6.270	4.955	4.034
- kumulativa od 1. 1. do konca meseca	64.961	69.916	73.950
- indeks obdobje leta / enako obdobje predhodnega leta	115,3	113,6	113,7
PRIJAVA V EVIDENCO ZAČASNO NEZAPOSILJIVIH			
- v mesecu	84	140	145
- kumulativa od 1. 1. do konca meseca	864	1.004	1.149
ODLIV IZ EVIDENCE IZ RAZLOGOV, KI NE POMENIJO ZAPOSILITEV			
- v mesecu	3.447	3.181	2.702
- kumulativa od 1. 1. do konca meseca	27.280	30.461	33.163
- indeks obdobje leta / enako obdobje predhodnega leta	87,3	88,1	88,8
REGISTRIRANA BREZPOSELNOST			
- stanje ob koncu meseca	115.901	115.411	119.458
- povprečje v obdobju	120.644	120.168	120.109
- indeks stanje ob koncu meseca / predhodni mesec	103,0	99,6	103,5
- indeks stanje ob koncu meseca / december predhodnega leta	93,5	93,1	96,3
- indeks stanje ob koncu meseca / isti mesec predhodnega leta	97,6	96,7	96,3
OD REGISTRIRANIH BREZPOSELNIH OSEB V MESECU (v %)			
- ženske	51,6	51,6	49,8
- stečajniki in trajno presežni delavci	22,4	22,1	22,1
- iskalci prve zaposlitve	19,7	19,6	18,5
- stari do 29 let	26,2	26,1	25,2
- stari 50 let ali več	30,8	30,8	30,8
- brezposelni s 1. in 2. ravniyo izobrazbe	27,6	27,8	28,8
- dolgotrajno brezposelni	51,4	51,6	50,3
- invalidi	15,2	15,2	14,8
STOPNJA REGISTRIRANE BREZPOSELNOSTI (v %)			
- v mesecu	12,6	12,5	...
- povprečje obdobja	13,2	13,1	...
DELOVNO AKTIVNO PREBIVALSTVO			
- v mesecu	806.424	806.777	...
- povprečje obdobja	796.677	797.595	...
PRIJAVLJENA PROSTA DELOVNA MESTA			
- v mesecu	6.330	5.030	4.713
- kumulativa od 1. 1. do konca meseca	75.120	80.150	84.863
PREJEMNIKI DN			
- v mesecu	23.230	22.442	...
- povprečje obdobja	27.183	26.752	...
- indeks mesec / isti mesec predhodnega leta	82,4	80,2	...
DELEŽ PREJEMNIKOV DN OD VSEH BREZPOSELNIH (v %)			
- v mesecu	20,0	19,4	...
IZDANA DELOVNA DOVOLJENJA ZA ZAPOSILITEV TUJCEV			
- v mesecu	1.309	951	1.498
- kumulativa od 1. 1. do konca meseca	15.008	15.959	17.457
VELJAVNA DELOVNA DOVOLJENJA ZA ZAPOSILITEV TUJCEV			
- v mesecu	24.115	23.364	22.853

PREGLED TEKOČIH GIBANJ NA TRGU DELA IN AKTIVNOSTI ZAVODA

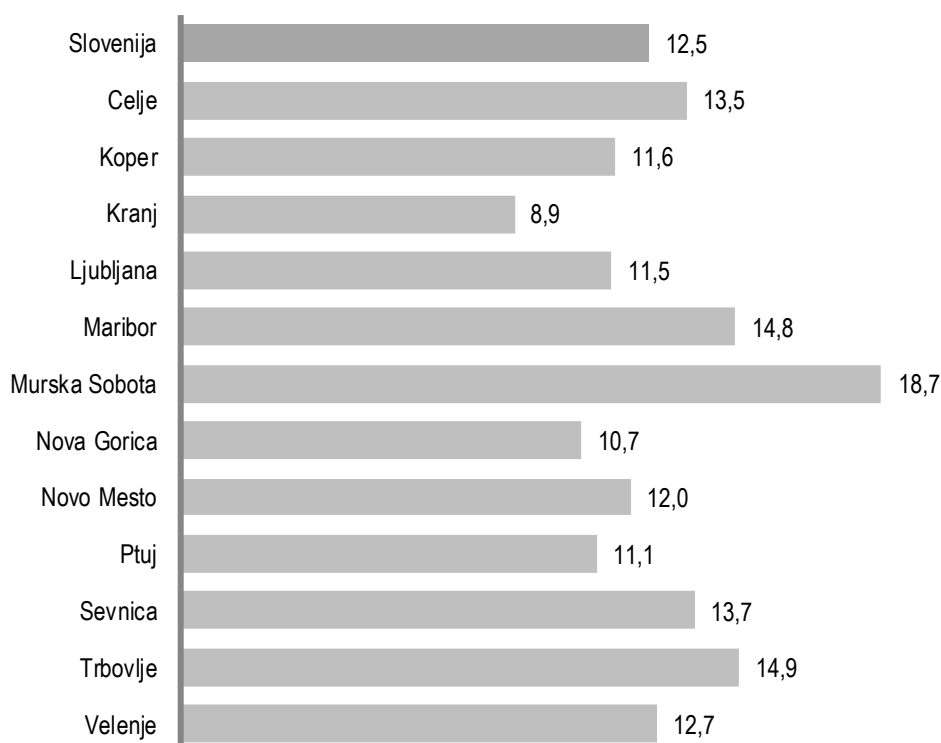
AKTIVNO PREBIVALSTVO

Novembra je bilo po podatkih Statističnega urada RS v Sloveniji 922.188 aktivnih prebivalcev; glede na oktober 2014 se je število aktivnih zmanjšalo za 137 oseb. Povišalo se je število delovno aktivnega prebivalstva (353 oseb več glede na pretekli mesec), število brezposelnih pa se je zmanjšalo za 490 oseb oz. 0,4 % glede na pretekli mesec. V novembru je bilo tako 806.777 delovno aktivnih prebivalcev ter 115.411 registriranih brezposelnih oseb.

V novembru 2014 je bilo v Sloveniji za 353 več delovno aktivnega prebivalstva kot pretekli mesec in 8.545 oseb več kot novembra 2013. Najvišje znižanje zaposlenosti z oktobra 2014 na november 2014 beležimo v dejavnosti gostinstva (-327 oseb) ter v dejavnosti javne uprave in obrambe (-188 oseb). Na drugi strani se je število delovno aktivnih v največji meri povečalo v drugih raznovrstnih poslovnih dejavnostih (+395 oseb), v izobraževalnih dejavnostih (+253 oseb), v predelovalnih dejavnostih (+210 oseb), v strokovnih, znanstvenih in tehničnih dejavnostih (+144 oseb) ter v zdravstvu in socialnem varstvu (+136 oseb).

Stopnja registrirane brezposelnosti v Sloveniji se je v novembru 2014 glede na prejšnji mesec znižala za 0,1 odstotne točke na 12,5 %.

Stopnje registrirane brezposelnosti v %, po OS Zavoda, november 2014



Vir podatkov: SURS

V novembru 2014 je bila najnižja stopnja brezposelnost v OS Kranj, kjer je bilo brez zaposlitve 8,9 % aktivnega prebivalstva, kar je enako kot pretekli mesec. Nadpovprečno stopnjo brezposelnosti imajo praviloma območne službe z vzhoda države. Najvišja stopnja brezposelnosti je bila v OS Murska Sobota (18,7 %), kjer se je v primerjavi s preteklim mesecem povišala za 0,4 odstotne točke.

Stopnja registrirane brezposelnosti se je v primerjavi s preteklim mesecem v novembru 2014 povišala na sedmih območnih službah, znižala pa v petih. V največji meri se je stopnja registrirane brezposelnosti glede na predhodni mesec znižala na območju OS Novo mesto, in sicer za 0,4 odstotne točke.

REGISTRIRANA BREZPOSELNOST

V decembru se je v evidenco brezposelnih pri Zavodu na novo prijavilo 10.783 oseb (od tega 3.335 žensk), kar je 1,7 % manj kot v decembru 2013 ter kar 41,0 % več kot pretekli mesec.

Novo prijavljenih oseb zaradi izteka zaposlitve za določen čas je bilo 6.596, zaradi iskanja prve zaposlitve se je na novo prijavilo 959 oseb, zaradi stečajev in presežkov pa se je pri Zavodu na novo prijavilo 2.173 oseb.

Skupaj se je v celotnem letošnjem letu v evidenco brezposelnih oseb pri Zavodu na novo prijavilo 102.556 brezposelnih, kar je 5,3 % manj kot v celotnem predhodnem letu. Največ oseb se je prijavilo zaradi izteka zaposlitve za določen čas, in sicer 51.712. Drugi najpomembnejši razlog prijave je bil izguba zaposlitve zaradi stečaja ali iz poslovnih razlogov (19.331 oseb), prijavilo pa se je še 18.538 iskalcev prve zaposlitve. V primerjavi z enakim lanskim obdobjem se je na Zavodu letos zmanjšalo število vseh novo prijavljenih zaradi zgoraj omenjenih razlogov.

Priliv v in odliv iz brezposelnosti

	I-XII 2013	I-XII 2014	Indeks I-XII 14 / I-XII 13
PRILIV, SKUPAJ	108.344	102.556	94,7
od tega, ženske	49.216	47.269	96,0
od tega, iskalci prve zaposlitve	19.071	18.538	97,2
od tega, presežki in stečajniki	21.628	19.331	89,4
od tega, iztek zaposlitve za določen čas	54.004	51.712	95,8
ODLIV, SKUPAJ	102.390	107.113	104,6
Zaposlitve	65.054	73.950	113,7
od tega, iskalci prve zaposlitve	7.688	11.164	145,2
Prehod v neaktivnost	13.295	12.558	94,5
od tega, upokojitve	8.511	7.032	82,6
od tega, redno šolanje	1.295	1.467	113,3
Kršitev obveznosti	14.772	12.347	83,6
Oseba se je sama odjavila	4.847	4.626	95,4
Prijava v druge evidence	1.741	1.156	66,4
od tega, v evidenco začasno nezaposljivih	1.663	1.149	69,1
Drugo	2.681	2.476	92,4

Decembra letos se je iz evidence brezposelnih odjavilo 6.736 oseb, kar je 7,5 % več kot decembra lani ter 17,2 % manj kot pretekli mesec. Največ se jih je odjavilo zaradi zaposlitve, 4.034 oseb, kar predstavlja 59,9 % skupnega odliva iz brezposelnosti. Med neaktivne je prešlo 914 oseb, več kot polovica od teh zaradi upokojitve. Zavod je v decembru zaradi kršitve obveznosti odjavil 1.100 oseb, 688 oseb pa se je odjavilo zaradi drugih razlogov, od teh je bilo 145 oseb prenesenih v evidenco začasno nezaposljivih.

Evidenco začasno nezaposljivih oseb vzpostavi Zavod po uradni dolžnosti na podlagi postopka po 117. členu ZUTD. V tej evidenci se vodi osebe, za katere se skladno z 9. členom ZUTD ugotovi, da so začasno nezaposljive zaradi težav z odvisnostjo, z duševnim zdravjem oz. zaradi večjih socialnih ali drugih težav. Začasna nezaposljivost iz navedenih razlogov ter pravice in obveznosti take osebe se opredelijo v zaposlitvenem načrtu brezposelne osebe. Podlaga je mnenje medinstitucionalne komisije sodelavcev Zavoda in CSD o obstoju težav ter možnih ukrepov za njihovo razrešitev in za izboljšanje zaposlitvenih možnosti.

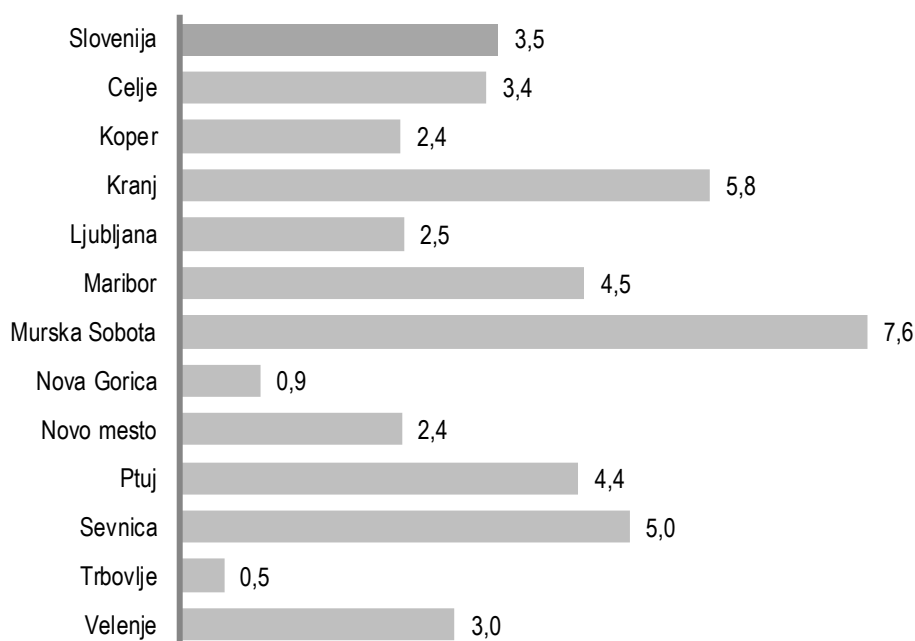
V letošnjem letu se je iz evidence brezposelnih skupaj objavilo 107.113 oseb, od teh največ zaradi zaposlitve, in sicer 73.950, kar je 13,7 % več kot v enakem obdobju lani.

Konec decembra 2014 je bilo pri Zavodu prijavljenih 119.458 brezposelnih oseb. Brezposelnost se je v primerjavi z decembrom 2013 znižala za 3,7 %, v primerjavi s preteklim mesecem pa se je zvišala za 3,5 %.

Brezposelnost se je v primerjavi s preteklim mesecem zvišala v prav vseh območnih službah, in sicer v največji meri na območju OS Murska Sobota (+7,6 %), OS Kranj (+5,8 %), OS Sevnica (+5,0 %), OS Maribor (+4,5 %) ter OS Ptuj (+4,4 %). Še najmanj se je brezposelnost povečala na območju OS Trbovlje (+0,5 %) ter OS Nova Gorica (0,9 %).

Primerjava z decembrom 2013 pokaže, da je bilo konec decembra letos več brezposelnih le v eni območni službi, in sicer v OS Murska Sobota (+6,7 %). V vseh ostalih OS se je število registriranih brezposelnih oseb zmanjšalo. V OS Novo mesto je število nižje za 11,1 %, v OS Nova Gorica za 9,4 % ter v OS Kranj za 8,4 %.

Sprememba števila registriranih brezposelnih po OS prijave v decembru 2014 glede na november 2014, v %



Konec decembra je bilo med brezposelnimi 49,8 % žensk, 25,2 % mladih do 29 let, 30,8 % starih 50 let ali več, 18,5 % iskalcev prve zaposlitve, 50,3 % dolgotrajno brezposelnih ter 14,8 % invalidov. Struktura brezposelnih se v primerjavi z mesecem poprej ni bistveno spremenila.

Zaradi težavnega položaja mladih na trgu dela je Vlada RS sprejela program Jamstva za mlade, kjer bo vsaki mladi osebi do starosti 29 let ponujena zaposlitev (tudi s pripravništvom), usposabljanje na delovnem mestu, vključitev v formalno izobraževanje ali krajšo obliko institucionalnega ali praktičnega usposabljanja v štirih mesecih po prijavi v evidenco brezposelnih oseb pri Zavodu RS za zaposlovanje.

POVPRAŠEVANJE DELODAJALCEV PO DELAVCIH

Število prostih delovnih mest, prijavljenih pri Zavodu, se je v mesecu decembru 2014 v primerjavi s preteklim mesecem zmanjšalo. Delodajalci so Zavodu sporočili 4.713 prostih delovnih mest oz. vrst dela, kar je 6,3 % manj kot novembra oz. 0,2 % manj kot decembra lani. Največ prostih delovnih mest so prijavili delodajalci iz predelovalnih dejavnosti, in sicer 838, sledijo pa dejavnosti zdravstva in socialnega varstva (582), izobraževalne dejavnosti (524) ter dejavnost gradbeništva (519). Med vsemi prostimi delovnimi mesti jih je bilo 77,6 % za določen čas, 11,0 % pa za krajši delovni čas.

V celotnem letu 2014 so delodajalci Zavodu sporočili 84.863 prostih delovnih mest, kar je 23,8 % manj kot v enakem obdobju lani.

Dne 12. 4. 2013 je pričel veljati Zakon o spremembah in dopolnitvah zakona o urejanju trga dela (ZUTD-A), ki je ukinil obvezno prijavo prostega delovnega mesta pri Zavodu. Ker lahko delodajalci, ki ne sodijo v javni sektor ali niso gospodarske družbe v večinski lasti države, objavo prostega delovnega mesta zagotovijo sami, o tem pa ZRSZ ne obveščajo, slednji nima več podatkov o vseh prostih delovnih mestih v državi, prav tako ni več mogoča primerjava s podatki iz preteklih obdobj.

V decembru so delodajalci pri Zavodu sporočili največ prostih delovnih mest za naslednje poklice (prvih pet najpogosteje iskanih poklicev glede na glavno poklicno skupino po Standardni klasifikaciji poklicev):

1 ZAKONODAJALCI, VISOKI URADNIKI, MENEDŽERJI	124
1120 Generalni direktorji in člani uprave družb	23
1221 Menedžerji za trženje in prodajo	20
1321 Menedžerji za proizvodnjo v predelovalnih dejavnostih in za oskrbo z energenti	18
1112 Visoki državni uradniki	11
1211 Finančni menedžerji	6
2 STROKOVNJAKI	1.131
2332 Predmetni učitelji v osnovni šoli	92
2311 Visokošolski učitelji in sodelavci na visokošolskih zavodih	86
2342 Vzgojitelji in pomočniki vzgojiteljev predšolskih otrok	69
2212 Zdravniki specialisti (razen splošne medicine)	66
2341 Učitelji razrednega pouka	66
3 TEHNIKI IN DRUGI STROKOVNI SODELAVCI	485
3322 Komericalni zastopniki za prodajo ipd.	99
3221 Strokovni sodelavci za zdravstveno nego.	96
3343 Poslovni sekretarji	28
3321 Zavarovalni zastopniki in zavarovalni posredniki	27
3313 Knjigovodje in strokovni sodelavci v računovodstvu	26
4 URADNIKI	189
4120 Tajniki	48
4321 Skladiščniki in uradniki za nabavo in prodajo	42
4311 Uradniki v računovodstvu in knjigovodstvu	16
4323 Prometni odpravniki, referenti za promet ipd.	16
4110 Uradniki za splošno pisarniško poslovanje	12

5 POKLICI ZA STORITVE, PRODAJALCI	689
5223 Prodajalci	120
5131 Natarji	110
5120 Kuharji	96
5321 Bolničarji negovalci v zavodih	61
5322 Poklici za zdravstveno in socialno oskrbo na domu	58
6 KMETOVALCI, GOZDARJI, RIBIČI, LOVCI	22
6210 Gozdarji ipd.	8
6113 Vrtnarji in drevesničarji	7
6130 Kmetovalci na mešanih kmetijah	2
6112 Sadjarji, vinogradniki ipd.	2
6121 Živinorejci	2
7 POKLICI ZA NEINDUSTRIJSKI NAČIN DELA	1.093
7212 Varilci ipd.	184
7412 Elektromehaniki	114
7411 Elektroinštalaterji	105
7222 Orodjarji ipd.	94
7214 Pripravljalci in monterji kovinskih konstrukcij	80
8 UPRAVLJAVCI STROJEV IN NAPRAV, INDUSTRIJSKI IZDELOVALCI IN SESTAVLJAVCI	351
8332 Vozniki težkih tovornjakov in vlačilcev	205
8342 Upravljalci strojev za zemeljska dela ipd.	39
8322 Vozniki osebnih vozil, taksijev in lahkih dostavnih vozil	27
8142 Upravljalci strojev za proizvodnjo plastičnih izdelkov	13
8211 Sestavljalci mehanskih strojev in naprav	12
9 POKLICI ZA PREPROSTA DELA	629
9329 Delavci za preprosta dela v predelovalnih dejavnostih, d.n.	254
9112 Čistilci, strežniki in gospodinjski pomočniki ipd. v uradih, hotelih in drugih ustanovah	144
9412 Kuhinjski pomočniki	56
9313 Delavci za preprosta dela pri visokih gradnjah	51
9312 Delavci za preprosta dela pri nizkih gradnjah	35

PRAVICE IZ ZAVAROVANJA ZA PRIMER BREZPOSELNOSTI

Pravica iz zavarovanja za primer brezposelnosti je denarno nadomestilo. Novembra letos je denarno nadomestilo prejelo 22.442 brezposelnih oseb, kar je za 3,4 % manj kot pretekli mesec in 19,8 % manj kot novembra 2013. Delež prejemnikov denarnega nadomestila v skupni brezposelnosti je v novembru 2014 znašal 19,4 %. Najnižji delež prejemnikov so zabeležili na OS Sevnica (16,1 %), OS Ljubljana (17,1 %), OS Trbovlje (17,2 %) ter na OS Celje (17,3 %), najvišjega pa na OS Kranj (28,4 %), OS Ptuj (22,9 %) ter na OS Koper (22,1 %).

Izplačano denarno nadomestilo ne more biti nižje od 350 EUR in ne višje od 892,50 EUR bruto. Pogoji za uveljavitev pravice do denarnega nadomestila, roki za uveljavitev, višina, trajanje, mirovanje, prenehanje, znižanje denarnega nadomestila so določeni v Zakonu o urejanju trga dela (Uradni list RS, št. 80/2010), Zakonu za uravnoteženje javnih financ (Uradni list RS, št. 40/2012) ter v Zakonu o spremembah in dopolnitvah Zakona o urejanju trga dela (Uradni list RS, št. 21/2013).

Novembra 2014 so upravičenci v povprečju prejeli 683,60 EUR bruto denarnega nadomestila. V povprečju so najvišja denarna nadomestila izplačali na OS Novo mesto (714,82 EUR bruto) in OS Maribor (696,85 EUR bruto), najnižja nadomestila pa na OS Murska Sobota (624,93 EUR bruto) in OS Celje (667,51 EUR bruto).

ZAPOSLOVANJE IN DELO TUJCEV

V decembru je Zavod izdal 1.498 delovnih dovoljenj (57,5 % več kot novembra 2014 in 6,5 % več kot decembra 2013), od tega 386 dovoljenj za zaposlitev, 359 osebnih delovnih dovoljenj in 114 dovoljenj za delo. Največ delovnih dovoljenj je bilo izdanih za dejavnost gradbeništva, za kulturne, razvedrilne in rekreacijske dejavnosti, za dejavnosti prometa in skladiščenja ter za gostinsko dejavnost. Glede na državljanstvo je bilo največ izdanih delovnih dovoljenj za delavce iz držav z območja nekdanje SFRJ, in sicer 88,8 % vseh dovoljenj. Največ jih je bilo izdanih za državljane Bosne in Hercegovine (460) in Srbije (269).

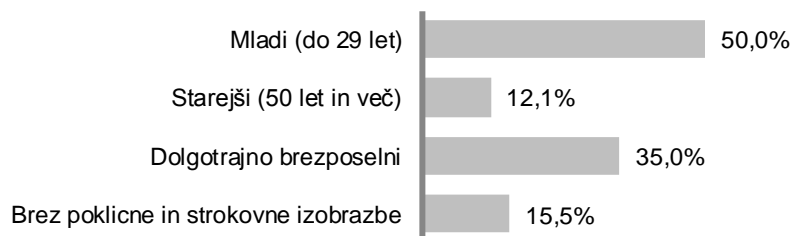
V celotnem letu 2014 je bilo skupaj izdanih 17.457 delovnih dovoljenj, kar je za 17,0 % manj kot v predhodnem letu.

Ob koncu decembra je bilo veljavnih 22.853 delovnih dovoljenj. Glede na državljanstvo so prevladovali delavci z območja nekdanje SFRJ in so predstavljali 89,6 % vseh tujih delavcev, največ je bilo državljanov Bosne in Hercegovine (10.433). Iz držav, ki niso z območja bivše SFRJ, so imeli največ veljavnih delovnih dovoljenj državljani Rusije (976) in Ukrajine (473).

UKREPI APZ V LETU 2014

V ukrep Usposabljanja in izobraževanja v decembru beležimo 2.172 vključitev, v ukrep Kreiranja delovnih mest 103 vključitev. Največji delež vključitev v ukrepe APZ predstavljajo mladi do 29. leta starosti.

Vključeni v ukrepe APZ po značilnih skupinah



Skupaj je bilo v ukrepe APZ v obdobju od 1. januarja 2014 do konca decembra 2014 vključenih 36.822 oseb, število aktivnih pogodb konec decembra 2014 pa je bilo 16.462.

SEZNAM TABEL

Tabela 1: Delovno aktivno prebivalstvo	12
Tabela 2: Stopnja registrirane brezposelnosti, območne službe	13
Tabela 3: Prijavljena prosta delovna mesta, območne službe	14
Tabela 3a: Prijavljena prosta delovna mesta, statistične regije	14
Tabela 4: Registrirane brezposelne osebe, območne službe	15
Tabela 4a: Registrirane brezposelne osebe, statistične regije	15
Tabela 5: Novoprijavljene brezposelne osebe, območne službe	16
Tabela 5a: Novoprijavljene brezposelne osebe, statistične regije	16
Tabela 6: Novoprijavljene brezposelne osebe po razlogih prijave	17
Tabela 7: Odjavljene brezposelne osebe, območne službe	18
Tabela 7a: Odjavljene brezposelne osebe, statistične regije	18
Tabela 8: Odjavljene brezposelne osebe po razlogih odjave, območne službe	19
Tabela 9: Kategorije registriranih brezposelnih oseb, območne službe	20
Tabela 9a: Kategorije registriranih brezposelnih oseb, statistične regije	20
Tabela 10: Registrirane brezposelne osebe po starosti, območne službe	21
Tabela 10a: Registrirane brezposelne osebe po starosti, statistične regije	21
Tabela 11: Registrirane brezposelne osebe po ravni izobrazbe, območne službe	22
Tabela 11a: Registrirane brezposelne osebe po ravni izobrazbe, statistične regije	22
Tabela 12: Registrirane brezposelne osebe po trajanju brezposelnosti, območne službe	23
Tabela 12a: Registrirane brezposelne osebe po trajanju brezposelnosti, statistične regije	23
Tabela 13: Prejemniki denarnega nadomestila, območne službe	24
Tabela 14: Izvajanje Zakona o zaposlitveni rehabilitaciji in zaposlovanju invalidov, območne službe	25
Tabela 15: Storitve Zavoda pri iskanju zaposlitve in načrtovanju kariere, območne službe	26
Tabela 16: Število novosklenjenih pogodb z osebo, december 2014, območne službe	27
Tabela 17: Število novosklenjenih pogodb z osebo, januar - december 2014, območne službe	28
Tabela 18: Število aktivnih pogodb z osebo, december 2014, območne službe	29
Tabela 19: Število aktivnih pogodb z osebo konec decembra 2014, območne službe	30
Tabela 20: Delovna dovoljenja po vrstah	31
Tabela 21: Delovna dovoljenja po državljanstvu	32
Tabela 22: Delovna dovoljenja po področjih dejavnosti	33
Tabela 23: Delovna dovoljenja po OS sedeža delodajalca	34
Tabela 24: Državljeni EU, EGP in Švice, ki so se zaposlili v Sloveniji	35
Tabela 25: Število in struktura registrirane brezposelnosti, občine	36

Tabela 1: Delovno aktivno prebivalstvo

	Delovno aktivni, skupaj				Indeks		
	Ø 2012	Ø 2013	Ø I-XI 2014	XI 14	XI 14 X 14	XI 14 XI 13	Ø I-XI 14 Ø I-XI 13
Skupaj	810.001	793.597	797.595	806.777	100,0	101,1	100,5
A Kmetijstvo in lov, gozdarstvo, ribištvo	36.962	38.207	35.392	35.081	99,6	91,4	92,7
B Rudarstvo	2.809	2.668	2.588	2.553	100,0	95,9	96,9
C Predelovalne dejavnosti	182.925	177.690	178.319	179.624	100,1	100,7	100,3
D Oskrba z el. energijo, plinom in paro	7.934	7.969	8.062	8.133	100,0	101,2	101,1
E Oskr. z vodo; rav. z odp., odp.; san. okolja	9.622	9.604	9.478	9.443	99,8	96,5	98,8
F Gradbeništvo	59.792	54.250	54.174	55.784	99,8	100,1	99,5
G Trgovina; vzdrž. in popravila mot. vozil	107.835	104.180	103.747	104.474	99,9	100,4	99,5
H Promet in skladiščenje	46.283	46.227	46.819	47.375	100,1	102,1	101,3
I Gostinstvo	31.944	31.069	31.180	31.479	99,0	102,5	100,2
J Informacijske in komunikacijske dej.	22.954	23.090	23.603	23.928	100,2	102,4	102,3
K Finančne in zavarovalniške dej.	23.493	22.645	22.211	22.054	100,0	98,0	98,0
L Poslovanje z nepremičninami	4.026	3.971	4.005	4.070	100,7	103,2	100,8
M Strokovne, znanstvene in tehnične dej.	47.966	48.705	49.510	49.670	100,3	99,8	101,8
N Druge raznovrstne poslovne dej.	26.202	25.894	29.392	32.442	101,2	124,1	113,5
O Javna uprava in obramba; obv. soc. varnost	50.703	49.144	48.864	48.548	99,6	99,0	99,4
P Izobraževanje	65.468	65.397	65.953	66.525	100,4	101,0	100,9
Q Zdravstvo in socialno varstvo	55.435	55.575	56.144	56.745	100,2	101,5	101,0
R Kulturne, razvedrilne in rekreac. dej.	13.878	13.612	14.028	14.263	100,0	103,7	103,2
S Druge dejavnosti	13.218	13.175	13.571	14.027	100,7	105,4	103,1
T Gospod. z zap. hiš. os.; prz. za last. rabo	553	524	554	559	95,2	107,7	105,7

Vir: SURS

Tabela 2: Stopnja registrirane brezposelnosti, območne službe

Območna služba	Ø 2011	Ø 2012	Ø 2013	Ø I-XI 2014	IX 14	X 14	XI 14
Slovenija	11,8	12,0	13,1	13,1	12,3	12,6	12,5
Celje	12,5	12,7	14,0	14,1	13,1	13,5	13,5
Koper	9,8	10,3	11,8	12,1	11,2	11,5	11,6
Kranj	8,8	8,9	9,8	9,5	8,6	8,9	8,9
Ljubljana	9,9	10,3	11,8	12,0	11,5	11,6	11,5
Maribor	15,2	14,8	15,7	15,5	14,4	14,9	14,8
Murska Sobota	18,0	17,3	17,8	18,3	17,2	18,3	18,7
Nova Gorica	10,6	10,3	11,7	11,3	10,7	10,8	10,7
Novo mesto	10,9	12,2	13,4	13,2	12,6	12,4	12,0
Ptuj	12,4	12,2	12,3	11,4	10,3	11,0	11,1
Sevnica	13,3	13,8	14,6	14,6	13,6	13,9	13,7
Trbovlje	12,7	13,7	15,1	15,9	15,2	15,2	14,9
Velenje	13,3	12,6	13,6	13,2	12,2	12,9	12,7

Vir: SURS

Tabela 3: Prijavljena prosta delovna mesta¹, območne službe

Območna služba	X 14	XI 14	XII 14	I-XII 12	I-XII 13	I-XII 14	Indeks	
							XII 14 XII 13	XII 14 XI 14
Slovenija	6.330	5.030	4.713	169.732	111.301	84.863	99,8	93,7
Celje	600	394	360	15.465	11.093	7.957	89,8	91,4
Koper	339	330	298	12.267	7.383	5.268	107,2	90,3
Kranj	472	325	306	12.350	7.963	5.694	91,6	94,2
Ljubljana	2.277	1.949	1.585	56.752	37.443	29.395	89,3	81,3
Maribor	927	595	615	25.783	16.663	11.810	95,8	103,4
Murska Sobota	281	185	264	7.089	5.291	4.567	102,7	142,7
Nova Gorica	211	202	149	5.919	3.975	2.935	70,3	73,8
Novo mesto	327	193	261	7.483	4.313	3.580	155,4	135,2
Ptuj	351	374	437	9.808	6.714	5.871	224,1	116,8
Sevnica	176	150	123	4.118	3.163	2.386	75,0	82,0
Trbovlje	130	77	112	2.924	1.651	1.581	177,8	145,5
Velenje	239	256	203	9.774	5.649	3.819	86,0	79,3

Tabela 3a: Prijavljena prosta delovna mesta, statistične regije

Kohezijska/statistična regija	X 14	XI 14	XII 14	I-XII 12	I-XII 13	I-XII 14	Indeks	
							XII 14 XII 13	XII 14 XI 14
Slovenija	6.330	5.030	4.713	169.732	111.301	84.863	99,8	93,7
Vzhodna Slovenija	3.121	2.372	2.479	85.689	56.956	43.473	112,2	104,5
Jugovzhodna Slovenija	366	227	301	8.969	5.408	4.420	144,0	132,6
Koroška	181	145	112	4.426	2.885	2.223	72,3	77,2
Notranjsko-kraška	89	128	78	2.719	1.863	1.569	120,0	60,9
Podravska	1.278	969	1.052	35.591	23.377	17.681	125,7	108,6
Pomurska	281	185	264	7.089	5.291	4.567	102,7	142,7
Savinjska	658	505	451	20.813	13.857	9.553	93,6	89,3
Spodnjeposavska	176	150	123	4.118	3.163	2.386	75,0	82,0
Zasavska	92	63	98	1.964	1.112	1.074	245,0	155,6
Zahodna Slovenija	3.209	2.658	2.234	84.043	54.345	41.390	88,8	84,0
Gorenjska	472	325	306	12.350	7.963	5.694	91,6	94,2
Goriška	211	202	149	5.919	3.975	2.935	70,3	73,8
Obalno-kraška	270	227	232	10.236	6.121	4.137	103,6	102,2
Osrednjeslovenska	2.256	1.904	1.547	55.538	36.286	28.624	88,7	81,3

¹ Dne 12. 4. 2013 je pričel veljati Zakon o spremembah in dopolnitvah zakona o urejanju trga dela (ZUTD-A), ki je **ukinil obvezno prijavo prostega delovnega mesta pri Zavodu**. Ker lahko delodajalci, ki ne sodijo v javni sektor ali niso gospodarske družbe v večinski lasti države, objavo prostega delovnega mesta zagotovijo sami, o tem pa ZRSZ ne obveščajo, slednji nima več podatkov o vseh prostih delovnih mestih v državi, prav tako ni več mogoča primerjava s podatki iz preteklih obdobj.

Tabela 4: Registrirane brezposelne osebe, območne službe

Območna služba	X 14	XI 14	XII 14	Ø 2012	Ø 2013	Ø 2014	Indeks			Razlika		
							XII 14 XII 13	XII 14 XI 14	Ø 2014 Ø 2013	XII 14 XII 13	XII 14 XI 14	Ø 2014 Ø 2013
Slovenija	115.901	115.411	119.458	110.183	119.827	120.109	96,3	103,5	100,2	-4.557	4.047	282
Celje	12.079	12.060	12.467	11.439	12.537	12.602	95,8	103,4	100,5	-541	407	65
Koper	7.675	7.734	7.922	6.969	7.815	8.044	94,9	102,4	102,9	-426	188	229
Kranj	7.786	7.834	8.291	7.870	8.561	8.336	91,6	105,8	97,4	-762	457	-226
Ljubljana	32.178	31.877	32.662	27.956	32.066	33.049	98,2	102,5	103,1	-588	785	984
Maribor	15.369	15.320	16.003	15.273	16.031	15.985	97,7	104,5	99,7	-370	683	-46
Murska Sobota	8.984	9.166	9.860	8.727	8.749	9.004	106,7	107,6	102,9	622	694	254
Nova Gorica	5.374	5.339	5.386	5.278	5.847	5.570	90,6	100,9	95,3	-556	47	-278
Novo mesto	6.332	6.151	6.301	6.302	6.840	6.678	88,9	102,4	97,6	-789	150	-162
Ptuj	4.025	4.055	4.233	4.550	4.483	4.188	94,5	104,4	93,4	-246	178	-295
Sevnica	4.437	4.383	4.600	4.497	4.737	4.667	92,3	105,0	98,5	-382	217	-70
Trbovlje	4.286	4.194	4.214	3.852	4.223	4.442	95,2	100,5	105,2	-214	20	219
Velenje	7.376	7.298	7.519	7.472	7.938	7.544	96,1	103,0	95,0	-305	221	-394

Tabela 4a: Registrirane brezposelne osebe, statistične regije

Kohezijska/statistična regija	X 14	XI 14	XII 14	Ø 2012	Ø 2013	Ø 2014	Indeks			Razlika		
							XII 14 XII 13	XII 14 XI 14	Ø 2014 Ø 2013	XII 14 XII 13	XII 14 XI 14	Ø 2014 Ø 2013
Slovenija	115.901	115.411	119.458	110.183	119.827	120.109	96,3	103,5	100,2	-4.557	4.047	282
Vzhodna Slovenija	67.618	67.371	70.154	65.901	70.307	69.974	96,7	104,1	99,5	-2.357	2.783	-333
Jugovzhodna Slovenija	8.779	8.555	8.870	8.470	9.328	9.224	91,7	103,7	98,9	-806	315	-103
Koroška	3.853	3.780	3.836	3.889	4.368	4.050	88,2	101,5	92,7	-513	56	-318
Notranjsko-kraška	2.748	2.781	2.895	2.534	2.973	2.893	93,4	104,1	97,3	-206	114	-80
Podravska	19.300	19.285	20.089	19.668	20.375	20.061	96,9	104,2	98,5	-645	804	-315
Pomurska	9.062	9.247	9.934	8.790	8.842	9.094	106,3	107,4	102,9	592	687	253
Savinjska	16.137	16.097	16.678	15.232	16.499	16.583	98,4	103,6	100,5	-278	581	84
Spodnjeposavska	4.489	4.438	4.655	4.493	4.750	4.695	93,1	104,9	98,8	-346	217	-56
Zasavska	3.250	3.188	3.197	2.825	3.173	3.374	95,4	100,3	106,3	-155	9	201
Zahodna Slovenija	47.490	47.228	48.393	43.030	48.472	49.227	95,8	102,5	101,6	-2.130	1.165	755
Gorenjska	8.005	8.044	8.472	7.991	8.740	8.549	91,7	105,3	97,8	-764	428	-191
Goriška	5.527	5.492	5.551	5.323	5.962	5.722	91,2	101,1	96,0	-533	59	-240
Obalno-kraška	5.811	5.800	5.917	5.142	5.812	6.056	95,1	102,0	104,2	-306	117	245
Osrednjeslovenska	28.147	27.892	28.453	24.575	27.958	28.899	98,2	102,0	103,4	-527	561	941
Občina izven RS	793	812	911	1.253	1.048	908	92,9	112,2	86,7	-70	99	-139

Tabela 5: Novoprijavljene brezposelne osebe, območne službe

Območna služba	X 14	XI 14	XII 14	I-XII 12	I-XII 13	I-XII 14	Indeks		
							XII 14 XII 13	XII 14 XI 14	I-XII 14 I-XII 13
Slovenija	13.058	7.646	10.783	106.858	108.344	102.556	98,3	141,0	94,7
Celje	1.306	723	1.094	10.876	10.626	9.886	102,4	151,3	93,0
Koper	867	668	764	7.832	8.108	7.399	105,2	114,4	91,3
Kranj	1.101	731	1.097	9.727	9.686	9.155	114,0	150,1	94,5
Ljubljana	3.043	1.820	2.407	26.732	27.412	24.963	93,7	132,3	91,1
Maribor	1.955	1.136	1.651	14.600	15.387	15.056	103,9	145,3	97,8
Murska Sobota	1.122	591	1.052	6.858	7.846	8.199	99,6	178,0	104,5
Nova Gorica	598	340	374	5.257	5.039	4.449	91,7	110,0	88,3
Novo mesto	500	333	463	5.409	4.791	4.688	99,6	139,0	97,9
Ptuj	661	396	484	5.119	5.047	4.955	88,6	122,2	98,2
Sevnica	469	233	474	3.824	3.761	3.445	87,0	203,4	91,6
Trbovlje	381	218	226	3.245	3.171	3.214	72,9	103,7	101,4
Velenje	1.055	457	697	7.379	7.470	7.147	96,1	152,5	95,7

Tabela 5a: Novoprijavljene brezposelne osebe, statistične regije

Kohezijska/statistična regija	X 14	XI 14	XII 14	I-XII 12	I-XII 13	I-XII 14	Indeks		
							XII 14 XII 13	XII 14 XI 14	I-XII 14 I-XII 13
Slovenija	13.058	7.646	10.783	106.858	108.344	102.556	98,3	141,0	94,7
Vzhodna Slovenija	7.967	4.331	6.656	60.840	61.986	60.135	100,7	153,7	97,0
Jugovzhodna Slovenija	721	424	725	7.216	6.566	6.362	115,8	171,0	96,9
Koroška	529	232	332	3.845	4.115	3.698	86,2	143,1	89,9
Notranjsko-kraška	280	194	360	2.763	2.655	2.460	166,7	185,6	92,7
Podravska	2.580	1.508	2.054	19.187	20.045	19.532	98,8	136,2	97,4
Pomurska	1.132	592	1.047	6.925	7.918	8.248	99,7	176,9	104,2
Savinjska	1.927	973	1.503	14.541	14.377	13.843	102,8	154,5	96,3
Spodnjeosavska	497	233	480	3.819	3.806	3.522	87,8	206,0	92,5
Zasavska	301	175	155	2.544	2.504	2.470	63,0	88,6	98,6
Zahodna Slovenija	4.977	3.204	3.945	43.364	44.500	40.959	94,9	123,1	92,0
Gorenjska	1.108	741	1.085	9.758	9.780	9.222	112,3	146,4	94,3
Goriška	623	348	392	5.299	5.223	4.624	88,9	112,6	88,5
Obalno-kraška	686	488	480	5.674	6.070	5.483	83,9	98,4	90,3
Osrednjeslovenska	2.560	1.627	1.988	22.633	23.427	21.630	91,2	122,2	92,3
Občina izven RS	114	111	182	2.654	1.858	1.462	90,1	164,0	78,7

Tabela 6: Novoprijavljene brezposelne osebe po razlogih prijave

Območna služba	Skupaj			iskalec prve zaposlitve			iztek zaposlitve za določen čas			trajni presežek, stečaj			drugi razlogi		
	XII 14	I-XII 14	<u>I-XII 14</u>	XII 14	I-XII 14	<u>I-XII 14</u>	XII 14	I-XII 14	<u>I-XII 14</u>	XII 14	I-XII 14	<u>I-XII 14</u>	XII 14	I-XII 14	<u>I-XII 14</u>
			I-XII 13			I-XII 13			I-XII 13			I-XII 13			
Slovenija	10.783	102.556	94,7	959	18.538	97,2	6.596	51.712	95,8	2.173	19.331	89,4	1.055	12.975	95,1
Celje	1.094	9.886	93,0	101	1.861	99,8	711	5.102	96,2	175	1.662	81,6	107	1.261	88,9
Koper	764	7.399	91,3	62	1.152	96,5	370	3.699	93,0	252	1.503	83,5	80	1.045	91,9
Kranj	1.097	9.155	94,5	75	1.638	91,8	629	4.408	91,3	273	1.739	99,5	120	1.370	103,1
Ljubljana	2.407	24.963	91,1	293	5.226	93,6	1.249	10.625	94,3	601	5.252	80,8	264	3.860	95,2
Maribor	1.651	15.056	97,8	108	2.347	98,3	1.147	8.689	102,7	268	2.502	85,8	128	1.518	93,5
Murska Sobota	1.052	8.199	104,5	56	1.141	105,7	717	4.251	93,7	176	1.981	137,8	103	826	104,2
Nova Gorica	374	4.449	88,3	46	834	103,2	196	2.215	93,1	72	791	69,3	60	609	85,7
Novo mesto	463	4.688	97,9	58	980	94,1	267	2.134	96,3	85	1.040	107,8	53	534	93,8
Ptuj	484	4.955	98,2	37	770	96,3	381	3.138	96,0	34	656	103,1	32	391	114,3
Sevnica	474	3.445	91,6	36	669	96,1	359	1.943	95,0	50	400	70,3	29	433	96,2
Trbovlje	226	3.214	101,4	37	639	106,3	129	1.558	101,3	39	667	117,0	21	350	75,8
Velenje	697	7.147	95,7	50	1.281	103,9	441	3.950	94,5	148	1.138	87,1	58	778	103,6

Tabela 7: Odjavljene brezposelne osebe, območne službe

Območna služba	X 14	XI 14	XII 14	I-XII 12	I-XII 13	I-XII 14	Indeks		
							XII 14 XII 13	XII 14 XI 14	I-XII 14 I-XII 13
Slovenija	9.717	8.136	6.736	101.551	102.390	107.113	107,5	82,8	104,6
Celje	921	748	694	10.075	9.942	10.434	115,7	92,8	104,9
Koper	649	607	574	7.226	7.443	7.821	128,1	94,6	105,1
Kranj	830	678	636	9.212	9.214	9.905	98,1	93,8	107,5
Ljubljana	2.568	2.149	1.618	23.733	24.799	25.604	101,4	75,3	103,2
Maribor	1.361	1.174	975	15.352	14.773	15.444	110,7	83,0	104,5
Murska Sobota	531	409	358	7.425	7.611	7.593	94,0	87,5	99,8
Nova Gorica	469	372	326	4.796	4.852	4.975	79,3	87,6	102,5
Novo mesto	604	511	316	4.597	4.551	5.479	114,1	61,8	120,4
Ptuj	402	365	306	5.277	5.215	5.207	124,4	83,8	99,8
Sevnica	394	286	260	3.390	3.726	3.840	145,3	90,9	103,1
Trbovlje	343	308	202	2.931	2.851	3.403	133,8	65,6	119,4
Velenje	645	529	471	7.537	7.413	7.408	104,4	89,0	99,9

Tabela 7a: Odjavljene brezposelne osebe, statistične regije

Kohezijska/statistična regija	X 14	XI 14	XII 14	I-XII 12	I-XII 13	I-XII 14	Indeks		
							XII 14 XII 13	XII 14 XI 14	I-XII 14 I-XII 13
Slovenija	9.717	8.136	6.736	101.551	102.390	107.113	107,5	82,8	104,6
Vzhodna Slovenija	5.540	4.579	3.876	59.603	59.316	62.557	113,6	84,6	105,5
Jugovzhodna Slovenija	763	641	408	6.189	6.091	7.165	110,6	63,7	117,6
Koroška	361	307	273	3.806	3.956	4.199	102,6	88,9	106,1
Notranjsko-kraška	191	160	248	2.514	2.452	2.668	155,0	155,0	108,8
Podravska	1.741	1.530	1.260	20.116	19.550	20.273	114,1	82,4	103,7
Pomurska	555	412	360	7.508	7.662	7.654	92,3	87,4	99,9
Savinjska	1.260	1.008	917	13.856	13.681	14.104	111,7	91,0	103,1
Spodnjeposavska	401	284	264	3.405	3.720	3.875	145,9	93,0	104,2
Zasavska	268	237	146	2.209	2.204	2.619	120,7	61,6	118,8
Zahodna Slovenija	4.079	3.472	2.780	39.556	41.074	43.094	100,3	80,1	104,9
Gorenjska	828	702	658	9.150	9.317	9.976	100,9	93,7	107,1
Goriška	502	384	334	4.833	4.995	5.141	77,9	87,0	102,9
Obalno-kraška	510	497	363	5.134	5.535	5.787	111,0	73,0	104,6
Osrednjeslovenska	2.239	1.889	1.425	20.439	21.227	22.190	104,5	75,4	104,5
Občina izven RS	98	85	80	2.392	2.000	1.462	94,1	94,1	73,1

Tabela 8: Odjavljene brezposelne osebe po razlogih odjave, območne službe

Območna služba	Odjavljeni skupaj			zaposlitev oz. samozaposlitev			prehod v neaktivnost			kršitev obveznosti			drugi razlogi		
			<u>I-XII 14</u>			<u>I-XII 14</u>			<u>I-XII 14</u>			<u>I-XII 14</u>			<u>I-XII 14</u>
	XII 14	I-XII 14	I-XII 13	XII 14	I-XII 14	I-XII 13	XII 14	I-XII 14	I-XII 13	XII 14	I-XII 14	I-XII 13	XII 14	I-XII 14	I-XII 13
Slovenija	6.736	107.113	104,6	4.034	73.950	113,7	914	12.558	94,5	1.100	12.347	83,6	688	8.258	89,1
Celje	694	10.434	104,9	419	7.064	109,6	87	1.316	95,3	126	1.332	104,0	62	722	86,5
Koper	574	7.821	105,1	342	5.259	120,5	68	858	103,7	111	1.072	67,6	53	632	94,6
Kranj	636	9.905	107,5	368	6.114	112,7	87	1.206	92,6	107	1.648	101,1	74	937	109,6
Ljubljana	1.618	25.604	103,2	1.016	17.777	115,7	208	3.160	89,9	274	3.181	76,0	120	1.486	85,6
Maribor	975	15.444	104,5	588	11.087	111,0	103	1.567	96,9	176	1.729	87,0	108	1.061	90,0
Murska Sobota	358	7.593	99,8	224	5.778	108,1	66	853	98,4	35	474	76,5	33	488	62,5
Nova Gorica	326	4.975	102,5	198	3.340	110,1	67	670	93,7	31	433	88,2	30	532	86,8
Novo mesto	316	5.479	120,4	177	3.895	135,2	61	753	99,5	50	536	103,3	28	295	74,9
Ptuj	306	5.207	99,8	191	3.519	104,8	34	503	91,1	24	511	78,7	57	674	102,7
Sevnica	260	3.840	103,1	158	2.727	112,4	41	456	90,8	36	343	82,7	25	314	82,0
Trbovlje	202	3.403	119,4	112	2.409	128,3	38	494	102,7	38	313	122,7	14	187	78,9
Velenje	471	7.408	99,9	241	4.981	109,5	54	722	92,8	92	775	67,2	84	930	99,8

Tabela 9: Kategorije registriranih brezposelnih oseb, območne službe

Območna služba	Vsi		ženske			iskalci prve zaposlitve			invalidi		
	XII 14	XII 14	XII 14	%	XII 14	XII 14	%	XII 13	XII 14	%	XII 13
		XII 13			XII 13						
Slovenija	119.458	96,3	59.502	49,8	100,2	22.156	18,5	100,5	17.646	14,8	98,4
Celje	12.467	95,8	6.523	52,3	100,3	2.211	17,7	100,2	1.865	15,0	98,8
Koper	7.922	94,9	3.893	49,1	101,0	1.135	14,3	103,3	1.142	14,4	99,5
Kranj	8.291	91,6	3.985	48,1	94,4	1.330	16,0	86,8	1.024	12,4	98,7
Ljubljana	32.662	98,2	15.711	48,1	101,8	6.858	21,0	103,0	3.722	11,4	101,6
Maribor	16.003	97,7	8.042	50,3	100,0	2.918	18,2	101,9	2.318	14,5	96,4
Murska Sobota	9.860	106,7	5.086	51,6	111,0	1.577	16,0	104,8	2.182	22,1	102,6
Nova Gorica	5.386	90,6	2.567	47,7	96,3	898	16,7	97,0	737	13,7	97,7
Novo mesto	6.301	88,9	3.173	50,4	96,5	1.462	23,2	94,9	1.079	17,1	97,3
Ptuj	4.233	94,5	2.150	50,8	98,9	769	18,2	101,5	726	17,2	85,3
Sevnica	4.600	92,3	2.271	49,4	96,2	781	17,0	93,3	897	19,5	100,6
Trbovlje	4.214	95,2	2.070	49,1	97,7	835	19,8	101,0	559	13,3	100,9
Velenje	7.519	96,1	4.031	53,6	97,3	1.382	18,4	106,6	1.395	18,6	92,4

Tabela 9a: Kategorije registriranih brezposelnih oseb, statistične regije

Kohezijska/statistična regija	Vsi		ženske			iskalci prve zaposlitve			invalidi		
	XII 14	XII 14	XII 14	%	XII 14	XII 14	%	XII 13	XII 14	%	XII 13
		XII 13			XII 13						
Slovenija	119.458	96,3	59.502	49,8	100,2	22.156	18,5	100,5	17.646	14,8	98,4
Vzhodna Slovenija	70.154	96,7	36.008	51,3	100,3	13.087	18,7	100,4	11.781	16,8	97,6
Jugovzhodna Slovenija	8.870	91,7	4.553	51,3	97,2	2.112	23,8	95,3	1.507	17,0	99,6
Koroška	3.836	88,2	2.135	55,7	89,4	766	20,0	103,4	888	23,1	91,6
Notranjsko-kraška	2.895	93,4	1.456	50,3	98,2	459	15,9	100,2	491	17,0	96,1
Podravska	20.089	96,9	10.142	50,5	99,6	3.614	18,0	101,4	3.057	15,2	93,5
Pomurska	9.934	106,3	5.141	51,8	110,5	1.641	16,5	103,1	2.168	21,8	102,7
Savinjska	16.678	98,4	8.708	52,2	102,3	3.024	18,1	102,7	2.402	14,4	98,3
Spodnjeposavska	4.655	93,1	2.291	49,2	96,3	819	17,6	95,0	881	18,9	100,7
Zasavska	3.197	95,4	1.582	49,5	97,9	652	20,4	99,5	387	12,1	100,8
Zahodna Slovenija	48.393	95,8	23.009	47,5	99,8	8.712	18,0	100,3	5.829	12,0	100,2
Gorenjska	8.472	91,7	4.093	48,3	94,4	1.395	16,5	88,2	1.029	12,1	97,7
Goriška	5.551	91,2	2.658	47,9	97,3	967	17,4	97,9	749	13,5	98,4
Obalno-kraška	5.917	95,1	2.811	47,5	101,6	805	13,6	104,7	796	13,5	101,0
Osrednjeslovenska	28.453	98,2	13.447	47,3	101,8	5.545	19,5	103,8	3.255	11,4	101,1
Občina izven RS	911	92,9	485	53,2	111,2	357	39,2	105,6	36	4,0	83,7

Tabela 10: Registrirane brezposelne osebe po starosti, območne službe

Območna služba	Skupaj		15-29 let			30-39 let			40-49 let			50-59 let			60 let ali več		
	XII 14		XII 14			XII 14			XII 14			XII 14			XII 14		
	XII 14	XII 13	XII 14	%	XII 13	XII 14	%	XII 13	XII 14	%	XII 13	XII 14	%	XII 13	XII 14	%	XII 13
Slovenija	119.458	96,3	30.151	25,2	92,7	28.466	23,8	98,1	24.103	20,2	98,1	32.359	27,1	94,6	4.379	3,7	118,0
Celje	12.467	95,8	3.219	25,8	91,8	2.924	23,5	96,4	2.668	21,4	99,1	3.314	26,6	95,0	342	2,7	118,3
Koper	7.922	94,9	1.731	21,9	92,8	1.942	24,5	94,5	1.583	20,0	97,7	2.275	28,7	91,2	391	4,9	125,3
Kranj	8.291	91,6	2.059	24,8	84,8	1.874	22,6	92,3	1.548	18,7	96,4	2.456	29,6	91,5	354	4,3	116,8
Ljubljana	32.662	98,2	8.063	24,7	94,2	8.743	26,8	102,6	6.306	19,3	97,8	8.201	25,1	95,7	1.349	4,1	117,1
Maribor	16.003	97,7	3.903	24,4	96,1	3.702	23,1	99,5	3.406	21,3	99,6	4.342	27,1	94,3	650	4,1	114,8
Murska Sobota	9.860	106,7	2.321	23,5	101,9	1.804	18,3	100,1	2.292	23,2	113,9	3.056	31,0	108,0	387	3,9	122,9
Nova Gorica	5.386	90,6	1.275	23,7	84,1	1.387	25,8	98,0	1.007	18,7	89,8	1.510	28,0	87,8	207	3,8	121,8
Novo mesto	6.301	88,9	1.620	25,7	81,8	1.383	21,9	85,7	1.279	20,3	88,0	1.850	29,4	96,9	169	2,7	128,0
Ptuj	4.233	94,5	1.255	29,6	98,2	907	21,4	100,0	832	19,7	95,9	1.116	26,4	85,7	123	2,9	99,2
Sevnica	4.600	92,3	1.143	24,8	85,7	1.039	22,6	96,1	973	21,2	91,1	1.312	28,5	96,5	133	2,9	94,3
Trbovlje	4.214	95,2	1.220	29,0	91,2	1.010	24,0	95,4	799	19,0	101,9	1.073	25,5	91,2	112	2,7	155,6
Velenje	7.519	96,1	2.342	31,1	98,4	1.751	23,3	98,3	1.410	18,8	95,8	1.854	24,7	90,3	162	2,2	120,0

Tabela 10a: Registrirane brezposelne osebe po starosti, statistične regije

Kohezijska/ statistična regija	Skupaj		15-29 let			30-39 let			40-49 let			50-59 let			60 let ali več		
	XII 14		XII 14			XII 14			XII 14			XII 14			XII 14		
	XII 14	XII 13	XII 14	%	XII 13	XII 14	%	XII 13	XII 14	%	XII 13	XII 14	%	XII 13	XII 14	%	XII 13
SLOVENIJA	119.458	96,3	30.151	25,2	92,7	28.466	23,8	98,1	24.103	20,2	98,1	32.359	27,1	94,6	4.379	13,1	96,8
Vzhodna Slovenija	70.154	96,7	18.500	26,4	93,5	16.653	22,6	103,8	14.677	20,0	99,1	19.166	27,3	95,8	2.009	2,7	111,8
Jugovzhodna Slovenija	8.870	91,7	2.404	27,1	84,9	2.275	23,4	105,1	1.896	19,5	98,4	2.473	27,9	99,4	195	2,0	118,9
Koroška	3.836	88,2	1.149	30,0	89,8	1.007	23,2	96,7	856	19,7	87,6	969	25,3	87,2	63	1,4	114,5
Notranjsko-kraška	2.895	93,4	701	24,2	96,2	695	22,1	112,5	583	18,5	102,8	896	30,9	92,3	102	3,2	114,6
Podravska	20.089	96,9	5.066	25,2	101,1	4.708	22,2	101,4	4.366	20,5	99,2	5.477	27,3	107,7	740	3,5	114,2
Pomurska	9.934	106,3	2.394	24,1	85,8	1.804	19,6	95,2	1.910	20,8	99,2	3.021	30,4	93,9	324	3,5	117,0
Savinjska	16.678	98,4	4.656	27,9	88,5	4.177	24,0	107,4	3.407	19,5	103,0	4.249	25,5	91,9	390	2,2	106,3
Spodnjeposavska	4.655	93,1	1.178	25,3	96,4	1.095	22,0	104,6	1.030	20,7	90,7	1.297	27,9	96,1	140	2,8	92,7
Zasavska	3.197	95,4	952	29,8	92,2	892	25,4	119,4	629	17,9	109,6	784	24,5	90,2	55	1,6	119,6
Zahodna Slovenija	48.393	95,8	11.359	23,5	91,4	12.955	24,9	108,3	10.066	19,3	103,7	13.068	27,0	92,9	1.919	3,7	118,2
Gorenjska	8.472	91,7	2.118	25,0	84,8	2.110	22,5	102,9	1.636	17,5	101,6	2.467	29,1	90,9	328	3,5	132,3
Goriška	5.551	91,2	1.367	24,6	86,4	1.488	24,4	103,0	1.144	18,8	97,1	1.512	27,2	87,8	186	3,0	123,2
Obalno-kraška	5.917	95,1	1.258	21,3	96,0	1.740	26,6	118,2	1.298	19,8	110,2	1.687	28,5	90,1	272	4,2	124,8
Osrednjeslovenska	28.453	98,2	6.616	23,3	94,1	7.617	25,3	108,8	5.988	19,9	104,2	7.402	26,0	95,5	1.133	3,8	112,6
Občina izven RS	911	92,9	292	32,1	93,3	325	31,3	81,0	208	20,0	72,2	125	13,7	91,2	16	1,5	76,2

Tabela 11: Registrirane brezposelne osebe po ravni izobrazbe, območne službe

Območna služba	Skupaj		1+2 OŠ ali manj			3+4 - nižje, srednje poklicno izobr.			5 - srednje tehniško, strokovno, splošno izobr.			6+7+8 terciarno izobr.		
	<u>XII 14</u>		<u>XII 14</u>			<u>XII 14</u>			<u>XII 14</u>			<u>XII 14</u>		
	XII 14	XII 13	XII 14	%	XII 13	XII 14	%	XII 13	XII 14	%	XII 13	XII 14	%	XII 13
Slovenija	119.458	96,3	34.402	28,8	98,9	33.393	28,0	93,8	32.657	27,3	95,6	19.006	15,9	97,5
Celje	12.467	95,8	3.468	27,8	97,9	3.684	29,6	92,5	3.420	27,4	95,8	1.895	15,2	99,2
Koper	7.922	94,9	2.324	29,3	98,2	2.244	28,3	93,3	2.241	28,3	93,7	1.113	14,0	94,0
Kranj	8.291	91,6	2.384	28,8	96,1	2.238	27,0	87,5	2.335	28,2	90,0	1.334	16,1	93,9
Ljubljana	32.662	98,2	8.627	26,4	102,0	8.050	24,6	95,0	9.540	29,2	97,8	6.445	19,7	98,2
Maribor	16.003	97,7	4.240	26,5	98,7	4.712	29,4	97,7	4.520	28,2	96,3	2.531	15,8	98,7
Murska Sobota	9.860	106,7	3.610	36,6	112,0	3.005	30,5	102,2	2.184	22,2	107,0	1061	10,8	102,7
Nova Gorica	5.386	90,6	1.662	30,9	91,7	1.374	25,5	88,4	1.409	26,2	89,7	941	17,5	93,6
Novo mesto	6.301	88,9	2.448	38,9	98,4	1.673	26,6	78,4	1.355	21,5	85,6	825	13,1	93,2
Ptuj	4.233	94,5	945	22,3	86,6	1.387	32,8	95,1	1.278	30,2	94,9	623	14,7	106,9
Sevnica	4.600	92,3	1.429	31,1	93,0	1.457	31,7	91,2	1.095	23,8	90,6	619	13,5	96,6
Trbovlje	4.214	95,2	1.366	32,4	95,3	1.219	28,9	97,2	1.111	26,4	90,1	518	12,3	102,0
Velenje	7.519	96,1	1.899	25,3	93,0	2.350	31,3	97,4	2.169	28,8	99,5	1.101	14,6	92,5

Tabela 11a: Registrirane brezposelne osebe po ravni izobrazbe, statistične regije

Kohezijska/statistična regija	Skupaj		1+2 OŠ ali manj			3+4 - nižje, srednje poklicno izobr.			5 - srednje tehniško, strok., splošno izobr.			6+7+8 terciarno izobr.		
	<u>XII 14</u>		<u>XII 14</u>			<u>XII 14</u>			<u>XII 14</u>			<u>XII 14</u>		
	XII 14	XII 13	XII 14	%	XII 13	XII 14	%	XII 13	XII 14	%	XII 13	XII 14	%	XII 13
SLOVENIJA	119.458	96,3	34.402	28,8	98,9	33.393	28,0	93,8	32.657	27,3	95,6	19.006	15,9	97,5
Vzhodna Slovenija	70.154	96,7	20.695	29,5	98,9	20.874	29,8	95,0	18.530	26,4	96,0	10.055	14,3	97,8
Jugovzhodna Slovenija	8.870	91,7	3.332	37,6	100,5	2.455	27,7	82,8	1.960	22,1	89,5	1.123	12,7	93,4
Koroška	3.836	88,2	924	24,1	85,3	1.244	32,4	90,7	1.033	26,9	86,3	635	16,6	91,0
Notranjsko-kraška	2.895	93,4	874	30,2	92,7	870	30,1	99,0	747	25,8	92,2	404	14,0	99,3
Podravska	20.089	96,9	5.068	25,2	95,9	6.099	30,4	97,3	5.790	28,8	96,0	3.132	15,6	101,7
Pomurska	9.934	106,3	3.574	36,0	111,4	2.983	30,0	102,3	2.255	22,7	106,6	1.122	11,3	95,1
Savinjska	16.678	98,4	4.506	27,0	99,9	4.835	29,0	95,2	4.747	28,5	99,5	2.590	15,5	86,1
Spodnjeposavska	4.655	93,1	1.424	30,6	93,3	1.457	31,3	92,8	1.124	24,1	91,5	650	14,0	100,1
Zasavska	3.197	95,4	993	31,1	93,9	931	29,1	100,1	874	27,3	90,9	399	12,5	101,9
Zahodna Slovenija	48.393	95,8	13.199	27,3	98,8	12.358	25,5	92,3	13.995	28,9	95,2	8.841	18,3	97,3
Gorenjska	8.472	91,7	2.383	28,1	95,9	2.256	26,6	87,2	2.403	28,4	90,5	1.430	16,9	94,9
Goriška	5.551	91,2	1.657	29,9	91,4	1.387	25,0	88,9	1.495	26,9	91,7	1.012	18,2	93,7
Obalno-kraška	5.917	95,1	1.639	27,7	100,1	1.665	28,1	91,0	1.714	29,0	93,2	899	15,2	98,1
Osrednjeslovenska	28.453	98,2	7.520	26,4	101,3	7.050	24,8	95,1	8.383	29,5	97,7	5.500	19,3	98,6
Občina izven RS	911	92,9	508	55,8	105,8	161	17,7	70,6	132	14,5	87,4	110	12,1	90,2

Tabela 12: Registrirane brezposelne osebe po trajanju brezposelnosti, območne službe

Območna služba	Skupaj		do 2 meseca			3 do 5 mesecev			6 do 11 mesecev			12 do 23 mesecev			24 ali več mesecev		
	<u>XII 14</u>		<u>XII 14</u>			<u>XII 14</u>			<u>XII 14</u>			<u>XII 14</u>			<u>XII 14</u>		
	XII 14	XII 13	XII 14	%	XII 13	XII 14	%	XII 13	XII 14	%	XII 13	XII 14	%	XII 13	XII 14	%	XII 13
Slovenija	119.458	96,3	25.063	21,0	89,2	14.664	12,3	91,2	19.646	16,4	96,1	23.305	19,5	94,7	36.780	30,8	105,6
Celje	12.467	95,8	2.496	20,0	89,6	1.460	11,7	96,2	1.964	15,8	89,4	2.522	20,2	90,1	4.025	32,3	108,6
Koper	7.922	94,9	1.791	22,6	83,6	1.127	14,2	89,1	1.408	17,8	97,8	1.595	20,1	94,9	2.001	25,3	110,0
Kranj	8.291	91,6	2.318	28,0	88,5	1.146	13,8	85,4	1.489	18,0	92,8	1.501	18,1	82,5	1.837	22,2	110,2
Ljubljana	32.662	98,2	5.891	18,0	84,6	3.902	11,9	85,9	5.382	16,5	92,6	7.101	21,7	101,3	10.386	31,8	116,4
Maribor	16.003	97,7	3.818	23,9	101,3	1.767	11,0	90,2	2.527	15,8	93,8	2.963	18,5	103,2	4.928	30,8	97,0
Murska Sobota	9.860	106,7	2.306	23,4	103,5	1.002	10,2	90,8	1.812	18,4	145,5	1.602	16,2	123,3	3.138	31,8	93,3
Nova Gorica	5.386	90,6	1.038	19,3	81,2	718	13,3	84,0	892	16,6	85,1	1.140	21,2	84,6	1.598	29,7	113,0
Novo mesto	6.301	88,9	1.048	16,6	83,4	681	10,8	86,9	883	14,0	83,7	1.080	17,1	69,0	2.609	41,4	107,4
Ptuj	4.233	94,5	1.130	26,7	88,6	675	15,9	114,6	687	16,2	108,5	721	17,0	90,8	1.020	24,1	85,9
Sevnica	4.600	92,3	920	20,0	83,6	530	11,5	92,3	600	13,0	85,7	812	17,7	88,5	1.738	37,8	102,8
Trbovlje	4.214	95,2	602	14,3	73,1	543	12,9	101,3	720	17,1	104,3	888	21,1	92,0	1.461	34,7	103,4
Velenje	7.519	96,1	1.705	22,7	92,5	1.113	14,8	109,8	1.282	17,1	97,7	1.380	18,4	90,0	2.039	27,1	96,1

Tabela 12a: Registrirane brezposelne osebe po trajanju brezposelnosti, statistične regije

Kohezijska/statistična regija	Skupaj		do 2 meseca			3 do 5 mesecev			6 do 11 mesecev			12 do 23 mesecev			24 ali več mesecev		
	<u>XII 14</u>		<u>XII 14</u>			<u>XII 14</u>			<u>XII 14</u>			<u>XII 14</u>			<u>XII 14</u>		
	XII 14	XII 13	XII 14	%	XII 13	XII 14	%	XII 13	XII 14	%	XII 13	XII 14	%	XII 13	XII 14	%	XII 13
Slovenija	119.458	96,3	25.063	21,0	89,2	19.646	16,4	122,2	14.664	12,3	71,8	23.305	19,5	94,7	36.780	30,8	105,6
Vzhodna Slovenija	70.154	96,7	15.009	21,4	92,9	11.196	16,0	127,3	8.344	11,9	73,3	13.046	18,6	94,0	22.559	32,2	101,1
Jugovzhodna Slovenija	8.870	91,7	1.515	17,1	88,0	1.241	14,0	118,4	908	10,2	61,2	1.586	17,9	76,7	3.620	40,8	107,9
Koroška	3.836	88,2	803	20,9	81,7	667	17,4	115,2	523	13,6	70,6	664	17,3	80,3	1.179	30,7	96,7
Notranjsko-kraška	2.895	93,4	632	21,8	93,4	455	15,7	102,9	390	13,5	74,0	576	19,9	77,5	842	29,1	118,3
Podravska	20.089	96,9	4.833	24,1	97,4	3.182	15,8	125,1	2.408	12,0	72,8	3.696	18,4	101,4	5.970	29,7	95,1
Pomurska	9.934	106,3	2.314	23,3	103,1	1.825	18,4	161,4	1.017	10,2	80,1	1.636	16,5	123,8	3.142	31,6	93,1
Savinjska	16.678	98,4	3.516	21,1	92,6	2.683	16,1	131,3	2.146	12,9	75,9	3.338	20,0	92,6	4.995	29,9	106,7
Spodnjeposavska	4.655	93,1	944	20,3	84,3	608	13,1	103,2	544	11,7	77,4	834	17,9	91,3	1.725	37,1	102,9
Zasavska	3.197	95,4	452	14,1	69,9	535	16,7	127,1	408	12,8	78,8	716	22,4	95,2	1.086	34,0	107,1
Zahodna Slovenija	48.393	95,8	9.711	20,1	84,2	8.272	17,1	116,0	6.176	12,8	69,7	10.107	20,9	95,8	14.127	29,2	113,5
Gorenjska	8.472	91,7	2.319	27,4	87,9	1.505	17,8	109,7	1.178	13,9	71,6	1.568	18,5	84,5	1.902	22,5	110,3
Goriška	5.551	91,2	1.079	19,4	81,2	915	16,5	104,5	742	13,4	69,2	1.186	21,4	86,8	1.629	29,3	113,2
Obalno-kraška	5.917	95,1	1.315	22,2	81,7	1.096	18,5	117,7	826	14,0	74,3	1.232	20,8	99,3	1.448	24,5	109,0
Osrednjeslovenska	28.453	98,2	4.998	17,6	83,9	4.756	16,7	120,4	3.430	12,1	68,2	6.121	21,5	100,5	9.148	32,2	115,0
Občina izven RS	911	92,9	343	37,7	86,2	178	19,5	114,1	144	15,8	74,6	152	16,7	87,9	94	10,3	154,1

Tabela 13: Prejemniki denarnega nadomestila, območne službe

Območna služba	Prejemniki,			Indeks		Delež prejemnikov DN v brezposelnosti, v %	
	X 14	skupaj XI 14	Ø I-XI 14	$\frac{XI\ 14}{XI\ 13}$	$\frac{\sum I-XI\ 14}{\sum I-XI\ 13}$	XI 13	XI 14
Slovenija	23.230	22.442	26.752	80,2	80,4	23,5	19,4
Celje	2.162	2.086	2.565	74,3	76,8	22,4	17,3
Koper	1.688	1.707	2.005	73,3	76,9	28,9	22,1
Kranj	2.252	2.228	2.571	82,3	83,0	31,0	28,4
Ljubljana	5.824	5.457	6.842	71,4	76,9	23,7	17,1
Maribor	2.929	2.912	3.509	84,9	82,3	21,9	19,0
Murska Sobota	2.009	2.014	1.984	119,4	101,2	19,7	22,0
Nova Gorica	1.177	1.091	1.400	64,2	71,4	28,6	20,4
Novo mesto	1.206	1.116	1.335	86,0	82,0	18,8	18,1
Ptuj	912	927	1.036	96,0	85,4	23,2	22,9
Sevnica	753	707	840	81,8	74,0	18,8	16,1
Trbovlje	785	722	911	86,2	97,4	19,6	17,2
Velenje	1.533	1.475	1.753	86,1	78,9	22,7	20,2

Tabela 14: Izvajanje Zakona o zaposlitveni rehabilitaciji in zaposlovanju invalidov, območne službe

Območna služba	Število brezposelnih invalidov			Obravnavani na rehabilitacijski komisiji XII 14	Novo vključeni v zaposlitveno rehabilitacijo XII 14	Ocena zaposljivosti (izdane odločbe)			Zaposleni invalidi		
	XI 14	XII 14	XII 13			invalidi zaposljivi v podp. dej. XII 14	invalidi zaposljivi v zaščitni zap. XII 14	nezaposljivi invalidi XII 14	vsi XII 14	v zaščitni zaposlitvi XII 14	v podporni zaposlitvi XII 14
Slovenija	17.558	17.646	100,3	84	90	3	5	21	126	4	0
Celje	1.857	1.865	105,9	10	10	-	1	-	8	1	-
Koper	1.135	1.142	102,3	7	5	-	-	-	15	-	-
Kranj	1.017	1.024	103,4	4	7	-	-	-	7	2	-
Ljubljana	3.693	3.722	102,0	16	21	-	2	4	27	-	-
Maribor	2.304	2.318	100,5	13	8	1	1	1	27	1	-
Murska Sobota	2.140	2.182	103,8	12	1	2	-	9	10	-	-
Nova Gorica	730	737	96,1	3	2	-	-	1	3	-	-
Novo mesto	1.087	1.079	101,1	5	5	-	-	1	8	-	-
Ptuj	745	726	85,6	-	17	-	-	1	8	-	-
Sevnica	895	897	100,6	1	1	-	1	1	2	-	-
Trbovlje	560	559	105,3	-	1	-	-	-	3	-	-
Velenje	1.395	1.395	89,3	13	12	-	-	3	8	-	-

Tabela 15: Storitve Zavoda pri iskanju zaposlitve in načrtovanju kariere, območne službe

	SLO	CE	KP	KR	LJ	MB	MS	NG	NM	PT	SE	TR	VE
SPLOŠNO SVETOVANJE IN INFORMIRANJE - VKO													
Informiranje													
informativni seminar	19.405	1.603	1.314	13	3.328	1.533	1.406	314	2.607	1.843	2.068	845	2.531
EURES individualno informiranje in svetovanje	650	36	301	65	203	23	2	5		1	11	2	1
EURES skupinsko informiranje in svetovanje	2.646	226	214	156	826	471	178	130	77	81	165	22	100
Osnovno karierno svetovanje													
osnovno karierno svetovanje	379.596	47.381	24.416	26.029	88.421	57.579	31.533	14.043	17.494	14.228	16.631	13.262	28.577
zaposlitveni načrt	354.697	41.449	27.351	23.398	83.980	49.559	29.587	14.769	13.070	20.350	13.134	14.168	23.884
Poglobljeno karierno svetovanje													
poklicni svetovalec	11.254	2.090	1.529	335	3.407	738	674	324	663	353	523	581	37
rehabilitacijski svetovalec	10.686	812	205	485	1.911	941	946	208	713	786	490	1.030	2.159
zdravstveno zaposlitveno svetovanje	1.855	80	122	163	330	197	262	63	142	181	73	98	144
INFORMIRANJE IN SVETOVANJE V KARIERNIH SREDIŠČIH													
uporaba storitev v kariernem središču	96.910	5.766	1.808	25.270	23.213	4.774	6.563	8.330	3.022	4.945	3.903	3.566	5.750
skupinske oblike v kariernem središču	21.095	6.347	1.142	2.958	2.408	3.085	472	537	218	1.389	1.296	930	313
UČENJE VEŠČIN VODENJA KARIERE													
Delavnice ZRSZ	306					99			103	11		32	61
Delavnica Kariera po petdesetem	1.453	145	96	127	411	113	133	88		73	71	71	125
Delavnica Učinkovit nastop na trgu dela	10.245	1.205	702	892	2.860	988	853	563	147	460	332	403	840
Delavnica Svetovalnica	5.269	736	337	368	1.578	456	468	227	2	256	198	119	524
POSREDOVANJE													
napotnica	101.376	16.730	5.794	8.563	21.395	15.414	7.862	4.657	2.742	3.575	2.745	1.975	9.924
obvestilo	42.399	2.640	2.416	3.831	19.043	4.818	1.100	1.071	834	1.918	1.738	951	2.039
predhodno preverjanje	432.942	64.947	21.628	51.015	116.011	52.271	24.806	23.810	13.324	7.254	20.661	10.692	26.523
sodelovanje z delodajalci pri izboru kandidatov	8.818	2.159	72	46	2.245	564	1.151	589	412	30	403	521	626

Tabela 16: Število novosklenjenih pogodb z osebo, december 2014, območne službe

UKREP/AKTIVNOST/PODAKTIVNOST	Območne službe												
	SKUPAJ	CE	KP	KR	LJ	MB	MS	NG	NM	PT	SE	TR	VE
SKUPAJ APZ	2.289	222	113	226	536	369	233	62	52	157	113	66	140
UKREP 1: USPOSABLJANJE IN IZOBRAŽEVANJE													
1.1.1.1. NPK- Priprave na potrjevanje	98	-	15	-	45	10	1	-	11	16	-	-	-
1.1.1.2. NPK Potrjevanje	181	42	17	12	77	17	10	-	-	4	-	-	2
1.1.2.1. Institucionalno usposabljanje	1.442	130	59	173	291	264	173	27	16	103	96	28	82
1.1.2.3. Vključitev brezposelnih oseb v podporne in razvojne programe	10	-	-	-	-	1	-	-	-	9	-	-	-
1.1.2.6. PUM Projektno učenje za mlade 2013-2015	26	2	1	8	2	1	-	5	-	-	-	5	2
1.1.4.5. Delovni preizkus	400	22	19	32	107	46	41	26	12	21	8	26	40
1.2.1.3. Programi formalnega izobraževanja 2014/2015	15	-	-	-	5	1	-	1	6	-	-	-	2
UKREP 3: SPODBUDE ZA ZAPOSILITEV													
3.2.1.2. Povračilo prispevkov na podlagi ZRPPR1015	3	-	-	-	-	-	3	-	-	-	-	-	-
3.2.1.3. Povračilo prispevkov - Program Pokolpje 2016	8	-	-	-	4	-	-	-	4	-	-	-	-
3.2.1.4. Povračilo prispevkov - Maribor s širšo okolico	1	-	-	-	-	1	-	-	-	-	-	-	-
3.2.1.5. Povračilo prispevkov - Območje občin Hrastnik, Radeče in Trbovlje	2	1	-	-	-	-	-	-	-	-	-	1	-
UKREP 4: KREIRANJE NOVIH DELOVNIH MEST													
4.1.1.1. Javna dela	36	4	-	-	2	12	2	3	2	3	3	4	1
4.1.2.8. Delovna vključenost starejših oseb	67	21	2	1	3	16	3	-	1	1	6	2	11

Tabela 17: Število novosklenjenih pogodb z osebo, januar - december 2014, območne službe

UKREP/AKTIVNOST/PODAKTIVNOST	Območne službe												
	SKUPAJ	CE	KP	KR	LJ	MB	MS	NG	NM	PT	SE	TR	VE
SKUPAJ APZ	36.904	3.835	2.074	2.718	9.470	5.098	3.480	1.371	1.744	1.692	1.548	1.489	2.385
UKREP 1: USPOSABLJANJE IN IZOBRAŽEVANJE													
1.1.1.1. NPK- Priprave na potrjevanje	1.971	256	181	71	526	156	129	64	269	47	77	114	81
1.1.1.2. NPK Potrjevanje	1.626	218	138	99	606	140	94	40	79	33	59	48	72
1.1.2.1. Institucionalno usposabljanje	12.535	1.014	747	998	4.025	2.010	1.083	234	272	673	530	341	608
1.1.2.3. Vključitev brezposelnih oseb v podpirne in razvojne programe	1.245	178	67	236	164	128	68	75	91	107	35	5	91
1.1.2.4. Za Pokolpje - aktivno in dejavno	278	-	-	-	118	-	-	-	160	-	-	-	-
1.1.2.6. PUM Projektno učenje za mlade 2013-2015	663	71	59	115	56	51	49	94	44	-	9	54	61
1.1.4.4. Usposabljanje na delovnem mestu 2012/2013	5.126	605	263	387	1.451	422	304	272	207	222	261	312	420
1.1.4.5. Delovni preizkus	1.694	121	91	135	343	172	166	95	62	105	137	100	167
1.2.1.2. Programi formalnega izobraževanja 2012/2013	88	1	-	3	9	39	16	3	5	11	1	-	-
1.2.1.3. Programi formalnega izobraževanja 2014/2015	207	8	1	2	31	35	17	5	75	21	8	-	4
UKREP 3: SPODBUDE ZA ZAPOSILITEV													
3.1.1.4. Zaposli.me 2012/2013	4	-	-	-	1	-	-	-	-	-	3	-	-
3.1.1.6. Program 50plus	8	-	2	-	2	1	-	2	-	-	-	1	-
3.1.1.7. Zaposli me PLUS	983	93	46	95	316	95	81	31	48	31	32	37	78
3.1.1.8. Zaposli.me 5/2014	1.150	169	48	66	302	157	69	58	59	44	46	43	89
3.1.1.9. Spodbujanje zaposlovanja za odpravo posledic žleda	43	4	5	7	6	2	-	5	6	-	-	1	7
3.1.2.1. Prvi izziv 2014	477	104	4	-	16	80	66	-	42	38	39	21	67
3.1.2.2. Zaposli.me 6/2014	1.030	134	35	95	316	120	66	52	41	15	35	46	75
3.2.1.2. Povračilo prispevkov na podlagi ZRPPR1015	56	-	-	-	-	-	48	-	-	8	-	-	-
3.2.1.3. Povračilo prispevkov - Program Pokolpje 2016	21	-	-	-	9	-	-	-	12	-	-	-	-
3.2.1.4. Povračilo prispevkov - Maribor s širšo okolico	2	-	-	-	-	2	-	-	-	-	-	-	-
3.2.1.5. Povračilo prispevkov - Območje občin Hrastnik, Radeče in Trbovlje	3	1	-	-	-	-	-	-	-	-	-	2	-
UKREP 4: KREIRANJE NOVIH DELOVNIH MEST													
4.1.1.1. Javna dela	6661	673	323	348	851	1.372	1.174	324	229	303	232	330	502
4.1.1.3. Javna dela Pomoč v primeru elementarnih nesreč	198	18	31	24	77	16	1	7	1	-	2	2	19
4.1.2.8. Delovna vključenost starejših oseb	447	86	20	2	29	100	26	1	42	34	34	31	42
4.2.1.2. Spodbujanje socialne vključenosti in enakih možnosti na trgu dela	23	-	-	-	-	-	23	-	-	-	-	-	-
UKREP 5: SPODBUJANJE SAMOZAPOŠLOVANJA													
5.2.1.2. Subvencije za samozaposlitev 2012	217	27	8	1	181	-	-	-	-	-	-	-	-
5.2.1.3. Samozaposlovanje 2014	148	54	5	34	35	-	-	9	-	-	8	1	2

Tabela 18: Število aktivnih pogodb z osebo, december 2014, območne službe

UKREP/AKTIVNOST/PODAKTIVNOST	Območne službe												
	SKUPAJ	CE	KP	KR	LJ	MB	MS	NG	NM	PT	SE	TR	VE
SKUPAJ APZ	19.065	1.958	1.227	1.332	4.745	3.009	1.696	798	783	754	778	697	1.288
UKREP 1: USPOSABLJANJE IN IZOBRAŽEVANJE													
1.1.1.1. NPK- Priprave na potrjevanje	466	49	50	18	92	64	35	-	35	19	25	58	21
1.1.1.2. NPK Potrjevanje	282	42	18	17	153	22	13	6	-	4	-	5	2
1.1.2.1. Institucionalno usposabljanje	3.902	275	328	228	1.141	740	340	89	66	169	207	70	249
1.1.2.3. Vključitev brezposelnih oseb v podpirne in razvojne programe	23	-	4	-	9	1	-	-	-	9	-	-	-
1.1.2.6. PUM Projektno učenje za mlade 2013-2015	132	4	23	34	23	5	4	13	4	-	3	13	6
1.1.4.5. Delovni preizkus	734	66	37	58	161	77	64	48	20	43	44	41	75
1.2.1.3. Programi formalnega izobraževanja 2014/2015	206	8	1	2	31	35	17	5	74	21	8	-	4
UKREP 3: SPODBUDE ZA ZAPOSILITEV													
3.1.1.4. Zaposli.me 2012/2013	176	5	59	7	55	11	1	15	-	5	2	9	7
3.1.1.6. Program 50plus	606	71	31	53	187	97	20	32	30	10	30	11	34
3.1.1.7. Zaposli me PLUS	954	93	43	93	312	93	78	29	48	29	26	36	74
3.1.1.8. Zaposli.me 5/2014	1.103	165	45	64	291	152	66	56	53	41	44	42	84
3.1.1.9. Spodbujanje zaposlovanja za odpravo posledic žleda	40	4	5	7	6	2	-	5	5	-	-	-	6
3.1.2.1. Prvi izziv 2014	430	97	4	-	15	71	55	-	38	34	35	18	63
3.1.2.2. Zaposli.me 6/2014	1.015	130	35	93	315	118	66	52	40	15	35	45	71
UKREP 4: KREIRANJE NOVIH DELOVNIH MEST													
4.1.1.1. Javna dela	4.281	427	202	201	548	919	751	198	157	191	147	198	342
4.1.2.8. Delovna vključenost starejših oseb	442	85	20	2	29	100	25	1	42	32	34	30	42
4.2.1.2. Spodbujanje socialne vključenosti in enakih možnosti na trgu dela	2	2	-	-	-	-	-	-	-	-	-	-	-
Katalog 2007													
4.3.2. Spodbujanje socialne vključenosti in enakih možnosti na trgu dela	5	5	-	-	-	-	-	-	-	-	-	-	-
UKREP 5: SPODBUJANJE SAMOZAPOSLOVANJA													
5.2.1.2. Subvencije za samozaposlitev 2012	3.939	378	317	406	1.342	428	144	198	171	107	128	120	200
5.2.1.3. Samozaposlovanje 2014	327	52	5	49	35	74	17	51	-	25	10	1	8

Tabela 19: Število aktivnih pogodb z osebo konec decembra 2014, območne službe

UKREP/AKTIVNOST/PODAKTIVNOST	Območne službe												
	SKUPAJ	CE	KP	KR	LJ	MB	MS	NG	NM	PT	SE	TR	VE
SKUPAJ APZ	16.462	1.787	1.055	1.098	3.938	2.647	1.486	728	736	658	620	584	1.125
UKREP 1: USPOSABLJANJE IN IZOBRAŽEVANJE													
1.1.1.1. NPK- Priprave na potrjevanje	317	35	49	17	58	30	30	-	24	16	20	27	11
1.1.1.2. NPK Potrjevanje	41	-	10	-	12	14	5	-	-	-	-	-	-
1.1.2.1. Institucionalno usposabljanje	2.320	234	209	59	646	503	182	64	44	120	93	16	150
1.1.2.3. Vključitev brezposelnih oseb v podpirne in razvojne programe	3	-	3	-	-	-	-	-	-	-	-	-	-
1.1.2.6. PUM Projektno učenje za mlade 2013-2015	131	4	23	34	22	5	4	13	4	-	3	13	6
1.1.4.5. Delovni preizkus	389	19	19	32	102	41	40	25	12	19	17	23	40
1.2.1.3. Programi formalnega izobraževanja 2014/2015	206	8	1	2	31	35	17	5	74	21	8	-	4
UKREP 3: SPODBUDE ZA ZAPOSILITEV													
3.1.1.4. Zaposli.me 2012/2013	103	-	44	3	24	4	1	13	-	4	1	9	-
3.1.1.6. Program 50plus	605	71	31	53	187	97	20	31	30	10	30	11	34
3.1.1.7. Zaposli me PLUS	954	93	43	93	312	93	78	29	48	29	26	36	74
3.1.1.8. Zaposli.me 5/2014	1.100	165	45	64	291	152	64	55	53	41	44	42	84
3.1.1.9. Spodbujanje zaposlovanja za odpravo posledic žleda	40	4	5	7	6	2	-	5	5	-	-	-	6
3.1.2.1. Prvi izziv 2014	427	96	4	-	14	71	55	-	38	33	35	18	63
3.1.2.2. Zaposli.me 6/2014	1.015	130	35	93	315	118	66	52	40	15	35	45	71
UKREP 4: KREIRANJE NOVIH DELOVNIH MEST													
4.1.1.1. Javna dela	4.222	423	200	196	546	901	745	198	153	190	138	196	336
4.1.2.8. Delovna vključenost starejših oseb	441	85	20	2	28	100	25	1	42	32	34	30	42
UKREP 5: SPODBUJANJE SAMOZAPOSLIOVANJA													
5.2.1.2. Subvencije za samozaposlitev 2012	3.823	368	309	394	1.309	407	138	187	169	103	126	117	196
5.2.1.3. Samozaposlovanje 2014	325	52	5	49	35	74	16	50	-	25	10	1	8

Tabela 20: Delovna dovoljenja po vrstah

Vrsta delovnega dovoljenja	Izdana delovna dovoljenja				Veljavna delovna dovoljenja			
	I-XII 13	XII 14	I-XII 14	<u>I-XII 14</u> I-XII 13	XII 12	XII 13	XII 14	<u>XII 14</u> XII 13
Skupaj	21.033	1.498	17.457	83,0	32.734	27.124	22.853	84,3
Osebno delovno dovoljenje samozaposlitev	6.103	359	4.115	67,4	21.711	17.196	13.484	78,4
Dovoljenje za zaposlitev	927	13	132	14,2	509	1.082	211	19,5
novo delovno dovoljenje	7.865	386	5.657	71,9	8.359	6.869	4.746	69,1
brez kontrole trga dela	2.701	162	1.931	71,5	3.446	2.169	1.575	72,6
Dovoljenje za delo	1.954	87	1.643	84,1	1.572	1.824	1.470	80,6
napoteni delavci	3.009	114	2.557	85,0	2.640	2.429	2.439	100,4
poslovodni delavci	485	8	474	97,7	154	197	276	140,1
sezonsko delo	1.016	97	1.212	119,3	1.924	1.678	2.009	119,7
Sporazum med RS in BIH o zaposlovanju državljanov BIH v Republiki Sloveniji	784	2	669	85,3	1	4	7	175,0
Izvajanje storitev brez del. dovoljenja	661	212	1.870	282,9	-	609	2.176	357,3
	3.395	427	3.258	96,0	24	21	8	38,1

Tabela 21: Delovna dovoljenja po državljanstvu

Država	Izdana delovna dovoljenja				Veljavna delovna dovoljenja		
	I-XII 13	XII 14	I-XII 14	<u>I-XII 14</u> I-XII 13	XII 12	XII 13	XII 14
Skupaj	21.033	1.498	17.457	83,0	32.734	27.124	22.853
Države z območja nekdanje Jugoslavije	18.623	1.330	15.255	81,9	30.612	24.918	20.487
Bosna in Hercegovina	7.470	460	5.806	77,7	16.116	12.279	10.433
Srbija	3.505	269	3.496	99,7	4.289	3.906	3.653
Hrvaška	5.231	449	4.105	78,5	4.106	3.694	2.937
Kosovo	1.506	101	1.188	78,9	3.740	3.226	2.126
Makedonija	835	48	589	70,5	2.270	1.725	1.250
Črna gora	76	3	71	93,4	91	88	88
Druge države	2.410	168	2.202	91,4	2.122	2.206	2.366
Ruska federacija	588	65	793	134,9	526	718	976
Ukrajina	549	25	370	67,4	558	514	473
Kitajska	318	22	245	77,0	366	327	272
Tajska	78	3	72	92,3	87	67	72
Indija	67	4	89	132,8	58	62	62
Združene države Amerike	229	6	64	27,9	45	47	52
Kazahstan	29	1	39	134,5	24	35	41
Turčija	60	5	55	91,7	32	63	38
Japonska	38	1	31	77,5	79	38	34
Moldavija republika	40	1	37	97,4	26	41	30
Ostalo	414	35	407	98,3	321	294	316

Tabela 22: Delovna dovoljenja po področjih dejavnosti

Dejavnost	Izdana delovna dovoljenja				Veljavna delovna dovoljenja		
	I-XII 13	XII 14	I-XII 14	$\frac{I-XII\ 14}{I-XII\ 13}$	XII 12	XII 13	XII 14
Skupaj	21.033	1.498	17.457	83,0	32.734	27.124	22.853
A Kmetijstvo in lov, gozdarstvo, ribištvo	809	2	594	73,4	170	115	90
B Rudarstvo	26	-	1	3,8	18	9	2
C Predelovalne dejavnosti	1.959	120	1.463	74,7	3.590	2.146	1.462
D Oskrba z el. energijo, plinom in paro	52	-	16	30,8	17	13	17
E Oskr. z vodo; rav. z odpl., odp.; san. okolja	43	-	19	44,2	60	43	19
F Gradbeništvo	3.207	236	2.827	88,2	8.496	4.427	2.915
G Trgovina; vzdrž. in popravila mot. vozil	748	68	765	102,3	1.066	892	813
H Promet in skladiščenje	1.583	152	1.687	106,6	2.852	1.772	1.697
I Gostinstvo	1.191	135	1.218	102,3	1.144	766	591
J Informacijske in komunikacijske dej.	1.281	44	900	70,3	127	122	132
K Finančne in zavarovalniške dej.	10	1	22	220,0	17	9	26
L Poslovanje z nepremičninami	86	9	109	126,7	101	106	129
M Strokovne, znanstvene in tehnične dej.	1.000	37	847	84,7	747	688	697
N Druge raznovrstne poslovne dej.	509	98	733	144,0	683	324	356
O Javna uprava in obramba; obv. soc. varnost	7	-	3	42,9	1	1	-
P Izobraževanje	131	10	129	98,5	137	109	99
Q Zdravstvo in socialno varstvo	207	11	139	67,1	291	234	179
R Kulturne, razvedrilne in rekreac. dej.	820	200	1.115	136,0	160	75	43
S Druge dejavnosti	105	9	212	201,9	164	114	118
U Dejavnost eksteritorialnih organizacij in teles	-	-	-	-	-	-	-
Ni podatka o dejavnosti	7.259	366	4.658	64,2	12.893	15.159	13.468

Tabela 23: Delovna dovoljenja po OS sedeža delodajalca

Območna služba	Izdana delovna dovoljenja								Veljavna delovna dovoljenja			
	dovoljenje za zaposlitev		dovoljenje za delo		izvajanje storitev brez del. dov.		sporazum RS/BIH		dovoljenje za zaposlitev	dovoljenje za delo	izvajanje storitev brez del. dov.	sporazum RS/BIH
	XII 14	I-XII 14	XII 14	I-XII 14	XII 14	I-XII 14	XII 14	I-XII 14	XII 14	XII 14	XII 14	XII 14
Slovenija	386	5.657	114	2.557	427	3.258	212	1.870	4.746	2.439	8	2.176
Celje	55	592	10	237	16	229	19	220	465	130	-	253
Koper	38	512	19	179	30	131	7	95	443	277	-	133
Kranj	24	382	4	80	-	29	14	108	327	140	-	119
Ljubljana	132	1.977	49	721	136	913	83	639	1.688	1.139	8	667
Maribor	24	562	15	126	54	233	25	347	489	154	-	437
Murska Sobota	12	210	2	21	8	138	-	8	191	24	-	27
Nova Gorica	9	188	1	91	-	54	10	57	147	104	-	57
Novo mesto	10	155	-	26	13	18	14	82	123	39	-	77
Ptuj	50	654	1	28	138	1.366	10	89	534	22	-	113
Sevnica	8	170	1	466	17	98	17	56	146	60	-	56
Trbovlje	3	56	1	8	-	3	1	52	47	20	-	62
Velenje	21	199	3	29	-	31	12	117	146	45	-	175
Ni podatka	-	-	8	545	15	15	-	-	-	285	-	-

Tabela 24: Državljeni EU, EGP in Švice, ki so se zaposlili v Sloveniji

Državljanstvo	Prijave M-1			I-XII 14
	I-XII 12	I-XII 13	I-XII 14	I-XII 13
Skupaj	7.254	8.206	9.169	111,7
Države EU	7.247	8.204	9.160	111,7
AT Avstrija	71	69	106	153,6
BE Belgija	9	18	24	133,3
BG Bolgarija	4.304	4.576	4.479	97,9
CY Ciper	1	2	-	-
CZ Češka republika	47	55	98	178,2
DK Danska	7	3	10	333,3
EE Estonija	3	7	4	57,1
FI Finska	4	4	4	100,0
FR Francija	53	59	58	98,3
EL Grčija	5	7	13	185,7
IE Irska	10	6	5	83,3
IT Italija	417	511	836	163,6
LV Latvija	3	6	9	150,0
LT Litva	22	18	15	83,3
LU Luksemburg	-	-	1	-
HU Madžarska	617	819	1.245	152,0
MT Malta	-	-	1	-
DE Nemčija	53	61	69	113,1
NL Nizozemska	38	27	23	85,2
PL Poljska	234	198	256	129,3
PT Portugalska	43	13	14	107,7
RO Romunija	614	1.027	1.114	108,5
SK Slovaška	619	615	672	109,3
ES Španija	24	41	42	102,4
SE Švedska	11	13	13	100,0
UK Združeno kraljestvo	38	49	49	100,0
Ostale države	7	2	9	450,0
Norveška	-	1	3	300,0
Švica	7	1	6	600,0

Tabela 25: Število in struktura registrirane brezposelnosti, občine

Statistična regija/ občina	Reg. brezp. osebe, skupaj	december 2014						
		ženske	dolgotrajno brezposelni	stari 15-29 let	stari 50 let ali več	1+2 OŠ ali manj	3+4+5 srednješol. izobrazba	6+7+8 višje-, visoko- šol. izobr.
SLOVENIJA	119.458	59.502	60.085	30.151	36.738	34.402	66.050	19.006
Jugovzhodna Slovenija	8.870	4.553	5.206	2.404	2.697	3.332	4.415	1.123
Črnomelj	1.482	755	907	352	491	563	784	135
Dolenjske toplice	158	87	92	41	56	39	86	33
Kočevje	1.743	958	1.114	491	493	709	912	122
Kostel	50	26	22	8	20	17	26	7
Loški potok	91	48	48	29	18	22	57	12
Metlika	638	301	399	160	221	268	303	67
Mirna	114	70	58	28	30	22	71	21
Mirna peč	103	51	62	27	34	30	56	17
Mokronog-Trebelno	120	66	70	28	51	35	63	22
Novo mesto	1.883	935	1.035	527	495	750	812	321
Osilnica	29	19	19	9	12	8	21	0
Ribnica	396	198	190	144	82	111	218	67
Semič	288	141	169	74	105	127	134	27
Sodražica	89	46	50	26	27	15	50	24
Straža	181	87	106	56	70	42	107	32
Šentjernej	359	178	192	112	111	153	151	55
Šentrupert	101	59	67	25	32	21	63	17
Škocjan	172	78	102	62	44	95	61	16
Šmarješke toplice	98	56	43	27	28	22	50	26
Trebnje	591	313	347	148	194	237	278	76
Žužemberk	184	81	114	30	83	46	112	26
Koroška	3.836	2.135	1.843	1.149	1.050	924	2.277	635
Črna na Koroškem	114	63	59	48	23	24	74	16
Dravograd	511	272	222	163	137	126	298	87
Mežica	156	90	70	50	48	39	88	29
Mislinja	211	126	88	76	58	42	124	45
Muta	156	84	80	40	44	38	99	19
Podvelka	164	97	69	53	42	30	113	21
Prevalje	314	178	152	85	96	84	191	39
Radlje ob Dravi	402	220	191	115	103	95	257	50
Ravne na Koroškem	597	340	290	168	154	148	344	105
Ribnica na Pohorju	74	36	33	22	20	18	54	2
Slovenj Gradec	973	536	511	268	285	248	538	187
Vuzenica	164	93	78	61	40	32	97	35
Notranjsko-kraška	2.895	1.456	1.418	701	991	874	1.617	404
Bloke	89	35	50	23	33	24	52	13
Cerknica	596	269	296	163	211	138	372	86

Statistična regija/ občina	Reg. brezp. osebe, skupaj	december 2014						
		ženske	dolgotrajno brezposelni	stari 15-29 let	stari 50 let ali več	1+2 OŠ ali manj	3+4+5 srednješol. izobrazba	6+7+8 višje-, visoko- šol. izobr.
Ilirska Bistrica	759	401	368	172	268	199	456	104
Loška dolina	210	103	121	44	86	67	112	31
Pivka	317	173	164	83	113	109	167	41
Postojna	924	475	419	216	280	337	458	129
Podravska	20.089	10.142	9.666	5.066	6.254	5.068	11.889	3.132
Benedikt	128	65	27	28	37	40	78	10
Cerkvenjak	92	42	14	28	23	30	49	13
Cirkulane	141	74	68	39	47	42	82	17
Destričnik	134	68	43	32	37	34	77	23
Dornava	128	62	52	44	27	22	83	23
Duplek	429	226	219	109	137	113	276	40
Gorišnica	157	82	70	54	44	25	109	23
Hajdina	176	91	59	51	49	33	119	24
Hoče-Slivnica	685	360	339	157	236	117	456	112
Juršinci	122	51	45	37	29	33	82	7
Kidričevo	294	166	146	95	79	56	185	53
Kungota	345	188	155	81	106	106	192	47
Lenart	394	231	124	113	99	84	251	59
Lovrenc na Pohorju	192	92	90	48	45	54	115	23
Majšperk	193	106	77	61	64	36	117	40
Makole	110	48	60	28	34	38	58	14
Maribor	8.234	3.986	4.399	1.857	2.695	2.200	4.641	1.393
Markovci	189	97	74	64	49	41	123	25
Miklavž na Dravskem polju	396	217	192	113	124	76	253	67
Oplotnica	214	126	96	69	57	52	126	36
Ormož	809	402	328	251	255	192	516	101
Pesnica	458	237	205	119	147	126	269	63
Podlehnik	101	46	51	28	31	29	62	10
Poljčane	253	117	137	59	87	63	160	30
Ptuj	1.150	604	509	323	321	204	724	222
Rače-Fram	410	206	227	89	146	94	253	63
Ruše	523	257	241	112	160	132	306	85
Selnica ob Dravi	279	155	116	79	101	76	168	35
Slovenska Bistrica	1.557	821	799	376	473	406	899	252
Središče ob Dravi	119	65	43	36	42	30	72	17
Starše	224	125	117	62	84	43	144	37
Sveta Ana	113	59	22	27	27	43	63	7
Sveta Trojica v Slovenskih Goricah	115	51	40	25	34	29	77	9
Sveti Andraž v Slovenskih Goricah	49	26	14	12	9	16	29	4
Sveti Jurij v Slovenskih Goricah	89	42	27	32	24	25	56	8
Sveti Tomaž	140	69	59	43	40	33	91	16

Statistična regija/ občina	Reg. brezp. osebe, skupaj	december 2014						
		ženske	dolgotrajno brezposelni	stari 15-29 let	stari 50 let ali več	1+2 OŠ ali manj	3+4+5 srednješol. izobrazba	6+7+8 višje-, visoko- šol. izobr.
Šentilj	457	229	182	129	114	154	251	52
Trnovska vas	61	31	10	20	11	18	35	8
Videm	270	148	122	79	97	79	150	41
Zavrč	103	46	49	30	26	33	59	11
Žetale	56	28	19	27	7	11	33	12
Pomurska	9.934	5.141	4.778	2.394	3.407	3.574	5.238	1.122
Apače	269	161	118	67	93	88	150	31
Beltinci	746	376	318	186	277	298	363	85
Cankova	182	94	101	45	73	77	91	14
Črenšovci	409	214	218	115	131	183	182	44
Dobrovnik	139	72	75	31	50	54	72	13
Gornja Radgona	655	353	299	163	219	194	386	75
Gornji Petrovci	152	68	61	35	56	62	71	19
Grad	162	71	58	31	51	73	73	16
Hodoš	22	10	12	10	9	14	6	2
Kobilje	55	30	19	14	17	16	32	7
Križevci	231	126	88	67	65	59	140	32
Kuzma	120	45	53	39	34	59	50	11
Lendava	1.154	551	636	237	467	384	640	130
Ljutomer	851	466	383	214	285	245	513	93
Moravske toplice	482	243	234	103	185	163	253	66
Murska Sobota	1.706	876	877	396	565	606	877	223
Odranci	134	68	45	29	48	56	65	13
Puconci	535	292	259	142	167	236	247	52
Radenci	344	181	171	78	109	80	223	41
Razkrižje	74	41	34	20	27	20	49	5
Rogašovci	279	132	145	87	80	164	99	16
Sveti Jurij ob Ščavnici	193	104	92	46	63	65	109	19
Šalovci	118	57	48	27	37	59	50	9
Tišina	390	210	170	90	121	156	194	40
Turnišče	316	171	158	72	103	105	182	29
Velika Polana	143	82	72	32	53	47	75	21
Veržej	73	47	34	18	22	11	46	16
Savinjska	16.678	8.708	8.333	4.656	4.673	4.506	9.582	2.590
Bistrica ob Sotli	78	43	42	24	11	18	41	19
Braslovče	306	153	140	80	101	80	169	57
Celje	3.700	1.917	1.929	916	1.064	1.056	2.014	630
Dobje	46	24	25	12	15	16	23	7
Dobrna	98	58	37	37	15	16	68	14
Gornji grad	128	65	56	39	39	28	87	13
Kozje	192	112	105	49	56	50	115	27
Laško	798	408	451	242	223	220	461	117

Statistična regija/ občina	december 2014							
	Reg. brezp. osebe, skupaj	ženske	dolgotrajno brezposelni	stari 15-29 let	stari 50 let ali več	1+2	3+4+5	6+7+8
						OŠ ali manj	srednješol. izobrazba	višje-, visoko- šol. izobr.
Ljubno	155	77	63	47	45	37	96	22
Luče	98	62	35	34	28	16	68	14
Mozirje	264	133	114	74	64	48	166	50
Nazarje	171	87	76	53	49	40	112	19
Podčetrtek	193	107	96	53	60	53	110	30
Polzela	365	193	158	90	113	91	218	56
Prebold	285	134	147	68	89	60	179	46
Radeče	257	136	153	69	81	80	140	37
Rečica ob Savinji	160	84	73	54	40	34	113	13
Rogaška Slatina	680	360	373	161	213	186	395	99
Rogatec	205	116	116	61	67	66	116	23
Slovenske Konjice	978	519	517	283	267	292	528	158
Solčava	38	20	6	10	12	5	27	6
Šentjur	1.122	617	577	309	304	269	648	205
Šmarje pri Jelšah	643	360	350	171	170	169	373	101
Šmartno ob Paki	169	93	70	53	44	43	99	27
Šoštanj	500	251	206	180	133	143	295	62
Štore	254	127	122	59	73	89	133	32
Tabor	85	41	47	21	29	23	50	12
Velenje	2.234	1.152	980	755	514	618	1.271	345
Vitanje	87	42	52	29	23	28	44	15
Vojnik	435	235	199	142	105	98	262	75
Vransko	145	59	71	44	49	37	90	18
Zreče	337	173	158	99	110	95	200	42
Žalec	1.472	750	789	338	467	402	871	199
Spodnjeposavska	4.655	2.291	2.559	1.178	1.430	1.424	2.581	650
Brežice	1.615	817	924	360	505	411	946	258
Kostanjevica na Krki	115	54	73	23	39	36	59	20
Krško	1.928	912	1.015	526	567	723	971	234
Sevnica	997	508	547	269	319	254	605	138
Zasavska	3.197	1.582	1.802	952	857	993	1.805	399
Hrastnik	757	387	434	225	188	249	417	91
Trbovlje	1.397	680	823	418	400	425	814	158
Zagorje ob Savi	1.043	515	545	309	269	319	574	150
Gorenjska	8.472	4.093	3.470	2.118	2.821	2.383	4.659	1.430
Bled	327	165	136	97	97	62	194	71
Bohinj	188	92	54	58	56	44	109	35
Cerklje na Gorenjskem	233	114	98	57	76	69	115	49
Gorenja vas-Poljane	197	98	70	72	55	37	121	39
Gorje	111	53	41	35	36	20	72	19
Jesenice	1.140	532	478	276	369	386	649	105

Statistična regija/ občina	Reg. brezp. osebe, skupaj	december 2014						
		ženske	dolgotrajno brezposelni	stari 15-29 let	stari 50 let ali več	1+2 OŠ ali manj	3+4+5 srednješol. izobrazba	6+7+8 višje-, visoko- šol. izobr.
Jezersko	20	7	6	5	3	5	13	2
Kranj	2.663	1.295	1.177	551	927	863	1.337	463
Kranjska gora	199	85	72	45	90	33	126	40
Naklo	162	71	63	36	59	32	99	31
Preddvor	114	62	33	31	28	27	59	28
Radovljica	815	380	290	232	236	195	474	146
Šenčur	304	170	109	74	94	69	177	58
Škofja loka	825	414	340	216	283	231	446	148
Trzič	747	353	337	188	274	237	400	110
Železniki	180	90	79	65	56	41	107	32
Žiri	102	50	28	41	25	12	65	25
Žirovnica	145	62	59	39	57	20	96	29
Goriška	5.551	2.658	2.815	1.367	1.717	1.657	2.882	1.012
Ajdovščina	1.019	490	553	265	332	291	558	170
Bovec	165	90	58	33	63	48	96	21
Brda	178	83	80	47	47	49	92	37
Cerkno	113	48	48	37	31	23	59	31
Idrija	414	181	184	135	107	119	220	75
Kanal	293	125	146	72	86	94	156	43
Kobarid	181	96	79	54	56	54	91	36
Miren-Kostanjevica	259	121	137	69	76	70	141	48
Nova Gorica	1.596	781	854	342	482	544	762	290
Renče-Vogrsko	189	93	85	42	73	67	93	29
Šempeter-Vrtojba	327	155	187	75	99	97	169	61
Tolmin	517	239	246	118	169	126	285	106
Vipava	300	156	158	78	96	75	160	65
Obalno-kraška	5.917	2.811	2.680	1.258	2.027	1.639	3.379	899
Divača	177	91	77	35	61	53	92	32
Hrpelje-Kozina	222	107	104	46	78	67	120	35
Izola	892	423	390	168	325	264	527	101
Komen	165	61	80	41	63	20	105	40
Koper	2.720	1.323	1.232	594	930	779	1.525	416
Piran	1.084	495	483	227	358	278	642	164
Sežana	657	311	314	147	212	178	368	111
Osrednjeslovenska	28.453	13.447	15.269	6.616	8.669	7.520	15.433	5.500
Borovnica	278	115	153	55	97	79	168	31
Brezovica	447	243	224	112	115	83	274	90
Dobrepolje	140	69	81	42	42	23	102	15
Dobrova-Polhov Gradec	242	125	125	66	73	42	153	47
Dol pri Ljubljani	261	126	125	62	84	63	140	58
Domžale	1.679	786	829	425	472	492	889	298

Statistična regija/ občina	Reg. brezp. osebe, skupaj	december 2014						
		ženske	dolgotrajno brezposelni	stari 15-29 let	stari 50 let ali več	1+2 OŠ ali manj	3+4+5 srednješol. izobrazba	6+7+8 višje-, visoko- šol. izobr.
Grosuplje	1.036	469	569	281	281	342	535	159
Horjul	96	51	44	33	29	11	58	27
Ig	300	135	156	63	98	78	162	60
Ivančna Gorica	660	344	348	198	194	149	392	119
Kamnik	1.415	689	685	361	457	370	844	201
Komenda	225	113	104	62	59	54	130	41
Litija	866	434	457	237	245	276	460	130
Ljubljana	16.410	7.609	9.067	3.501	4.955	4.330	8.641	3.439
Log-Dragomer	148	59	83	31	49	33	90	25
Logatec	669	324	341	184	199	178	393	98
Lukovica	210	98	101	63	72	56	128	26
Medvode	713	325	356	168	263	164	399	150
Mengeš	342	169	163	92	106	89	185	68
Moravče	189	106	100	58	51	53	105	31
Škofljica	412	207	223	98	132	81	240	91
Šmartno pri Litiji	270	134	159	76	103	94	142	34
Trzin	158	72	70	44	43	21	86	51
Velike Lašče	167	72	81	39	57	36	104	27
Vodice	179	101	89	44	49	29	110	40
Vrhnika	941	472	536	221	344	294	503	144
Občina izven RS	911	485	246	292	145	508	293	110

METODOLOŠKA POJASNILA

Če pod tabelami viri niso navedeni, gre za podatke Zavoda Republike Slovenije za zaposlovanje (v nadaljevanju: ZRSZ).

Posamezne območne službe ZRSZ obsegajo naslednje urade za delo²:

Območna služba (OS):	Uradi za delo (UD):
Celje	Celje, Laško, Slovenske Konjice, Šentjur, Šmarje pri Jelšah, Žalec
Koper	Ilirska Bistrica, Izola, Koper, Piran, Postojna, Sežana
Kranj	Jesenice, Kranj, Radovljica, Škofja Loka, Tržič
Ljubljana	Cerknica, Domžale, Grosuplje, Kamnik, Kočevje, Ljubljana, Logatec, Ribnica, Vrhnika
Maribor	Lenart, Maribor, Maribor II, Pesnica, Ruše, Slovenska Bistrica
Murska Sobota	Gornja Radgona, Lendava, Ljutomer, Murska Sobota
Nova Gorica	Ajdovščina, Idrija, Nova Gorica, Tolmin
Novo mesto	Črnomelj, Metlika, Novo mesto, Trebnje
Velenje	Dravograd, Mozirje, Radlje ob Dravi, Ravne na Koroškem, Slovenj Gradec, Velenje
Sevnica	Brežice, Krško, Sevnica
Ptuj	Ormož, Ptuj
Trbovlje	Hrastnik, Litija, Trbovlje, Zagorje

Aktivno prebivalstvo: delovno aktivno prebivalstvo in registrirane brezposelne osebe. Prikazujemo podatke, kot jih objavlja Statistični urad Republike Slovenije (SURSTAT).

Delovno aktivno prebivalstvo: zaposlene in samozaposlene osebe. Vir podatkov (razen o kmetih) je Statistični register delovno aktivnega prebivalstva (SRDAP). Vir podatkov o kmetih je Anketa o delovni sili (ADS).

Stopnja registrirane brezposelnosti: odstotni delež registriranih brezposelnih oseb v aktivnem prebivalstvu. Stopnja registrirane brezposelnosti po območnih službah ZRSZ je prikazana glede na stalno prebivališče delovno aktivnih prebivalcev in registriranih brezposelnih oseb.

Registrirane brezposelne osebe: iskalci zaposlitve, ki niso v delovnem razmerju, niso samozaposleni, niso poslovodne osebe v osebni družbi in enoosebni družbi z omejeno odgovornostjo ter zavodu, niso kmetje, niso upokojeanci, nimajo statusa dijaka, vajenca, študenta ali udeleženca izobraževanja odraslih, mlajšega od 26 let, so zmožni za delo, so prijavljeni na ZRSZ, aktivno iščejo zaposlitev in so pripravljeni sprejeti ustrezno oziroma primerno zaposlitev, katero jim ponudi ZRSZ ali drug izvajalec storitve posredovanja zaposlitve. Za zaposlitev so zmožne brezposelne osebe od dopoljenih 15 do 65 let starosti, pri katerih ni prišlo do popolne nezmožnosti za delo po predpisih o pokojninskem in invalidskem zavarovanju ali po predpisih o zaposlitveni rehabilitaciji in zaposlovanju invalidov.

Novoprijavljene brezposelne osebe: iskalci zaposlitve, ki so se v prikazanem obdobju na novo prijavili na ZRSZ in pridobili status brezposelne osebe. Gre za osebe, ki so se prijavile zato, ker iščejo prvo zaposlitev, za osebe, ki jim je prenehalo delovno razmerje in iščejo novo zaposlitev, ali za osebe, ki zaposlitev iščejo po neaktivnosti.

Odjavljene brezposelne osebe: osebe, ki jih je v prikazanem obdobju ZRSZ odjavil iz evidence brezposelnih oseb. Najpomembnejši razlog odjave je zaposlitev oz. samozaposlitev, oseba pa je lahko odjavljena tudi zaradi prehoda v neaktivnost (upokojitve, pričetka rednega šolanja ipd.), zaradi kršitve obveznosti (odklonitve ustrezne ali primerne zaposlitve, neprizadevanja za zaposlitev ipd.), zaradi prijave v druge evidence ZRSZ (v evidenco oseb, vključenih v programe aktivne politike zaposlovanja, v evidenco oseb, ki so začasno nezaposljive) ali na

² Uradi za delo se ujemajo z upravnimi enotami.

lastno željo, ZRSZ pa jo preneha voditi v evidenci tudi iz drugih razlogov, kot je npr. preselitev v tujino. Podatki o objavljenih osebah ne vključujejo podatkov o preselitvah med posameznimi območnimi službami ZRSZ.

Kategorije registriranih brezposelnih oseb:

- **ženske** (brezposelne ženske);
- **iščejo prvo zaposlitev** (brezposelne osebe, ki iščejo prvo zaposlitev);
- **stari do 29 let** (brezposelne osebe, v starosti od 15 let do vključno 29 let);
- **stari 50 let ali več** (brezposelne osebe, stare 50 let ali več);
- **dolgotrajno brezposelni** (brezposelne osebe, ki so na ZRSZ prijavljene eno leto ali več);
- **trajno presežni delavci in stečajniki** (brezposelne osebe, ki so se na ZRSZ prijavile po odpovedi pogodbe o zaposlitvi iz poslovnih razlogov, po odpovedi pogodbe v primeru potrjene prisilne poravnave, zaradi stečaja ali likvidacije delodajalca);
- **invalidi** (brezposelni invalidi po šifrantu na osnovi navodila iz Ur. lista RS, št 10/2005: invalidi po ZZRI in ZUZIO, delovni invalidi II. oz. III. kategorije, invalidne osebe s priznano telesno okvaro, vojaški invalidi, kategorizirani mladostniki, invalidi, ki so pridobili status invalida po predpisih držav članic EU).

Registrirane brezposelne osebe po izobrazbi: brezposelne osebe glede na raven izobrazbe.

Raven izobrazbe je opredeljena po Klasifikacijskem sistemu izobraževanja in usposabljanja, in sicer po klasifikaciji KLASIUS-SRV.

- 1 nepopolna osnovnošolska izobrazba
- 2 osnovnošolska izobrazba
- 3 nižja poklicna izobrazba
- 4 srednja poklicna izobrazba
- 5 srednja strokovna in srednja splošna izobrazba
- 6/1 višješolska (prejšnja), višja strokovna izobrazba
- 6/2 visokošolska 1. stopnje, visokošolska strokovna izobrazba (prejšnja) ipd.
- 7 visokošolska 2. stopnje, visokošolska univerzitetna izobrazba (prejšnja) ipd.
- 8/1 magisterij znanosti (prejšnji) ipd.
- 8/2 doktorat znanosti

Prosta delovna mesta oz. vrste del (PDM): Zakon o spremembah in dopolnitvah zakona o urejanju trga dela (ZUTD-A) je ukinil obvezno prijavo PDM pri Zavodu; po Zakonu o delovnih razmerjih še vedno obvezna ostaja objava. Od 12. 4. 2013 naprej so zato v podatkih zajeta le PDM, katera delodajalci morajo (javni sektor, gospodarske družbe v večinski lasti države) ali želijo (zasebni sektor) objaviti na Zavodu. Poleg tega pa tudi PDM, pri katerih delodajalci sodelujejo z Zavodom pri iskanju kandidatov ali želijo izdajo obvestila o obstoju ustreznih kandidatov pred izdajo delovnega dovoljenja za tujce, objavo pa so zagotovili sami.

Urad za delo (UD)/Območna služba (OS): podatki o registriranih brezposelnih oseb po UD/OS se nanašajo na UD/OS prijave brezposelne osebe; od 1. 1. 2011 se lahko osebe prijavijo pri katerem koli uradu za delo ZRSZ; podatki o prostih delovnih mestih oz. prostih delih po UD/OS se nanašajo na UE oz. UD/OS prostega dela.

Občina: podatki o registriranih brezposelnih oseb po občinah se nanašajo na občino stalnega bivališča brezposelne osebe.

Statistična regija: podatki o registrirani brezposelnosti po statističnih regijah se nanašajo na statistično regijo stalnega bivališča brezposelne osebe.

Prijemniki denarnega nadomestila: število brezposelnih oseb, ki so, skladno z Zakonom o urejanju trga dela, za prikazano obdobje, prejele denarno nadomestilo za čas brezposelnosti.

Izdana delovna dovoljenja za zaposlitev tujcev: število delovnih dovoljenj, ki jih je v prikazanem obdobju, skladno z Zakonom o zaposlovanju in delu tujcev, ZRSZ izdal za zaposlitev in delo tujcev.

Veljavna delovna dovoljenja za zaposlitev tujcev: število ob koncu prikazanega obdobja veljavnih delovnih dovoljenj za zaposlitev in delo tujcev.

Z dnem 23. 4. 2011 je pričel veljati nov Zakon o zaposlovanju in delu tujcev (ZZDT-1) (Uradni list RS, št. 26/2011), ki

- družinskim članom slovenskega državljanca,
- državljanom držav članic EU, EGP in Švicarske konfederacije in njihovim družinskim članom, ki nimajo državljanstva EU, EGP in Švicarske konfederacije, imajo pa dovoljenje za začasno prebivanje za družinskega člana ali vizum za dolgoročno bivanje, tujcem z dovoljenjem za stalno prebivanje v Republiki Sloveniji,
- beguncem,
- tujcem, ki imajo status rezidenta za daljši čas v drugi državi članici EU, po enem letu prebivanja v Republiki Sloveniji, dokler imajo v republiki Sloveniji veljavno dovoljenje za začasno prebivanje,
- tujcem slovenskega rodu do tretjega kolena v ravni vrsti omogoča prost dostop na slovenski trg dela. To pomeni, da tujec v Republiki Sloveniji lahko opravlja delo, se zaposli ali samozaposli brez delovnega dovoljenja. Tem tujcem se tako delovna dovoljenja ne izdajajo več, prav tako se ne vodijo v statističnih podatkih.

Vrste delovnih dovoljenj:

Delovno dovoljenje je dokument, ki tujcu omogoča, da se v Republiki Sloveniji zaposli, samozaposli, opravlja storitve ali druga pogodbeno dela v skladu z določbami ZZDT-1. Delovno dovoljenje se izda kot:

- **osebno delovno dovoljenje** (delovno dovoljenje, ki v času veljavnosti tujcu omogoča dostop do trga dela, razen če je osebno delovno dovoljenje izdano z veljavnostjo enega leta za samozaposlitev tujca),
- **dovoljenje za zaposlitev** (delovno dovoljenje, vezano na stalne zaposlitvene potrebe delodajalcev; tujec se sme zaposliti le pri delodajalcu, kateremu je bilo izdano dovoljenje za zaposlitev tujca) ali
- **dovoljenje za delo** (delovno dovoljenje z vnaprej določeno časovno omejitvijo, na podlagi katerega se tujec lahko začasno zaposli ali dela v Republiki Sloveniji, v skladu z namenom, za katerega je bilo dovoljenje za delo izdano).

Zakon v posebej določenih primerih omogoča delo tujcev tudi brez delovnih dovoljenj:

- izvajanje storitev brez delovnega dovoljenja,
- soglasje k modri karti EU, za izdajo katere je pristojna upravna enota, ureja pa jo Zakon o tujcih.

Statistična znamenja:

- ni pojava
- ... ni podatka
- 0 podatek je manjši od 0,5 dane merske enote
- 0,0 podatek je manjši od 0,05 dane merske enote
- z statistično zaupno

Ukrepi Aktivne politike zaposlovanja (v nadaljevanju APZ)

Število novosklenjenih pogodb z osebo: število vseh pogodb, ki so bile z osebami na novo sklenjene v obdobju.

Število aktivnih pogodb z osebo v mesecu: število vseh sklenjenih pogodb z osebami, ki imajo trajanje aktivnosti vsaj en dan v mesecu poročanja.

Število aktivnih pogodb z osebo konec meseca: število vseh sklenjenih pogodb z osebami, ki so aktivne na zadnji dan v mesecu.

Opis posameznih aktivnosti APZ

Programi iz Kataloga 2012³

1.1.1.1. Nacionalne poklicne kvalifikacije – Priprave na NPK in TPK

Namen: povečanje zaposljivosti brezposelnih oseb, dvig kvalifikacijske ravni ter zmanjšanje strukturnega neskladja na trgu dela.

Vsebina in način izvajanja: priprave praviloma vključujejo pridobitev tistih znanj, spretnosti in kompetenc, ki jih oseba potrebuje za pridobitev določene poklicne kvalifikacije in ki lahko naknadno vodijo v pridobitev javne listine o nacionalni poklicni kvalifikaciji (NPK) oz. spričevala o temeljni poklicni kvalifikaciji (TPK). Osebe se vključijo v program na podlagi zaposlitvenega načrta in pogodbe o vključitvi.

Ciljna skupina: brezposelne osebe ter delavci v odpovednem roku po vročeni odpovedi pogodbe o zaposlitvi iz poslovnega razloga ali razloga nesposobnosti, ki jim je delodajalec omogočil odsotnost z dela za vključevanje v ukrepe na trgu dela in so se prijavi pri ZRSZ kot iskalci zaposlitve, katerih zaposlitev je ogrožena.

Izvajalci: zunanji izvajalci.

1.1.1.2. Nacionalne poklicne kvalifikacije – Potrjevanje NPK in TPK

Namen: povečanje zaposljivosti brezposelnih oseb, dvig kvalifikacijske ravni ter zmanjšanje strukturnega neskladja na trgu dela.

Vsebina in način izvajanja: potrjevanje NPK ali TPK na podlagi preverjanja in potrjevanja strokovnega znanja, spretnosti in izkušenj, pridobljenih izven formalnega izobraževanja udeležencem, zagotavlja pridobitev javno veljavne listine (certifikat) za NPK ali spričevala za TPK, s katerima udeleženec dokazuje usposobljenost za opravljanje poklica ali posameznih zadolžitvev v okviru poklica. NPK ne omogoča pridobitve stopnje poklicne ali strokovne izobrazbe. Osebe se vključijo v program na podlagi zaposlitvenega načrta in pogodbe o vključitvi.

Ciljna skupina: brezposelne osebe.

Izvajalci: izvajalci postopkov za ugotavljanje in potrjevanje NPK in TPK, kot jih določajo področni predpisi.

1.1.2.1. Institucionalno usposabljanje

Namen: Pridobitev spretnosti in znanj, ki bodo brezposelnim osebam povečale zaposlitvene možnosti.

Vsebina in način izvajanja: Aktivnost za pridobitev funkcionalnih znanj se izvaja v obliki različnih tečajev in drugih izobraževalnih oblik, ki jih izvajajo zunanji izvajalci. Osebe se vključijo v program na podlagi zaposlitvenega načrta in pogodbe o vključitvi.

Ciljna skupina: Brezposelne osebe, predvsem tiste brez ustrezne izobrazbe, brez delovnih izkušenj in s suficitarnimi poklici.

Izvajalci: Zunanji izvajalci.

1.1.2.3. Vključitev brezposelnih oseb v podporne in razvojne programe

Namen: Vključitev brezposelnih oseb v projekte, sofinancirane iz drugih virov sredstev, z namenom izboljšanja zaposlitvenih možnosti, odpravljanja ovir pri iskanju zaposlitve, pridobivanja dodatnih znanj, veščin in spretnosti.

Vsebina in način izvajanja: Izvajajo se različni programi na podlagi ponudbe izvajalca, ki je pridobil vire financiranja za izvedbo iz drugih virov. Osebe se vključijo v program na podlagi zaposlitvenega načrta in pogodbe o vključitvi.

Ciljna skupina: Brezposelne osebe.

Izvajalci: Izvajalci, ki so pridobili vire financiranja za izvedbo programa.

1.1.2.4. Za Pokolpje – aktivno in dejavno

Namen: Namen projekta je motiviranje, izobraževanje, usposabljanje in spodbujanje zaposlovanja brezposelnih oseb in iskalcev zaposlitve, katerih zaposlitev je ogrožena, s stalnim prebivališčem na območju Pokolpja ter identificiranje in aktivacija oseb na območju Pokolpja, ki so neaktivne oziroma niso zaposlene niti vpisane v evidenco brezposelnih.

Vsebina in način izvajanja: Projekt obsega tri sklope aktivnosti, znotraj katerih so planirane posamezne naloge:

Vzpostavitev projektne pisarne, Vključevanje oseb iz ciljne skupine v informiranje, izobraževanje in usposabljanje ter Sodelovanje z delodajalci, identifikacija njihovih potreb in priložnosti novega zaposlovanja.

³ Vir: Katalog ukrepov APZ, z dne 4. december 2014;

Informiranje, izobraževanje in usposabljanje se izvaja na podlagi zaposlitvenega načrta z napotitvijo brezposelne osebe. Različne module v okviru 2. aktivnosti izvajajo zunanji izvajalci, vpisani v register izvajalcev pri ZRSZ, v katere osebe iz ciljne skupine vstopajo na podlagi dogovora z zavodom ali na lastno željo.

Nosilec nalog v okviru 3. aktivnosti je projektna pisarna.

Osebe se vključijo v program na podlagi zaposlitvenega načrta in pogodbe o vključitvi.

Ciljna skupina: Brezposelne osebe in iskalci zaposlitve, katerih zaposlitev je ogrožena s stalnim prebivališčem na območju Pokolpja (območje občin Kočevje, Loški potok, Osilnica, Kostel, Črnomelj, Semič in Metlika). V začetne vsebinske sklope informiranja se lahko vključujejo tudi osebe, ki niso aktivne na trgu dela (niso v evidenci ZRSZ), za vključitev v nadaljnje aktivnosti pa se morajo te osebe, skladno z ZUTD, prijaviti v evidenco brezposelnih oseb pri ZRSZ.

Izvajalci: Zunanji izvajalci.

1.1.2.6. PUM Projektno učenje za mlajše odrasle 2013-2015

Namen: Spodbujanje mlajših odraslih, ki imajo status brezposelnih oseb ali drugih iskalcev zaposlitve, da si pridobijo veščine, ki olajšajo pot do zaposlitve, ali se vrnejo v izobraževanje ter povečanje njihove splošne izobraženosti, formiranja poklicne identitete in socialno-kulturnega delovanja.

Vsebina in način izvajanja: PUM vključuje aktivnosti, ki udeležencem pomagajo pridobiti funkcionalna znanja, potrebna za uspešno vključitev na trg dela oz. reintegracijo v šolsko okolje in vsakdanje življenje. Cilj PUM je ustrezno pridobivanje izkušenj in znanj za uspešno izbiro poklicne kariere ali nadaljevanja izobraževanja.

Ciljna skupina: Brezposelne osebe, mlajše od 26 let, ki so opustile šolanje ter drugi iskalci zaposlitve, mlajši od 26 let.

Izvajalci: Zunanji izvajalci.

1.1.4.5. Delovni preizkus

Namen: Namen aktivnosti je omogočiti mladim brezposelnim, starim do 29 let, da pred zaposlitvijo oziroma pred odločitvijo o nadaljnjih korakih pri izdelavi zaposlitvenega načrta na delovnem mestu preizkusijo svoja znanja, veščine in spretnosti.

Vsebina in način izvajanja: Delovni preizkus se izvaja pri delodajalcih na delovnem mestu, v skladu s sprejeto ponudbo, v kateri delodajalec opredeli načrt izvajanja delovnega preizkusa.

Osebe sklenejo z Zavodom pogodbo o vključitvi. Uspešno morajo opraviti predhodni zdravniški pregled, v času vključitve pa morajo biti zavarovane za primer poškodbe pri delu in poklicne bolezni.

Ciljna skupina: Brezposelne osebe, stare do 29 let, prijavljene v evidenci brezposelnih oseb. V to ciljno skupino štejejo tudi brezposelni, ki so ob vključitvi že dopolnili 29. leto starosti, niso pa še dosegli starosti 30 let.

Izvajalci: Delodajalci, ki so pravne ali fizične osebe, registrirane za opravljanje dejavnosti v Republiki Sloveniji; predložijo ustrezen načrt delovnega preizkusa; v času trajanja delovnega preizkusa zagotavljajo ustrezno strokovno vodstvo ter izpolnjujejo pogoje, določene v javnem povabilu.

1.2.1.3. Programi formalnega izobraževanja v šolskem letu 2014/2015

Namen: Povečanje zaposljivosti in fleksibilnosti brezposelnih oseb na trgu dela, zmanjševanje strukturnega neskladja na trgu dela ter dvig izobrazbene in kvalifikacijske ravni brezposelnih oseb.

Vsebina in način izvajanja: Zajema javno veljavne izobraževalne programe v osnovnih šolah. Udeleženci po uspešno zaključenem programu pridobijo javno veljavno formalno izobrazbo. Osebe se vključijo v program na podlagi zaposlitvenega načrta in pogodbe o vključitvi.

Ciljna skupina: Brezposelne osebe, ki nadaljujejo oz. se vključujejo v programe osnovnih šol.

Izvajalci: Izobraževalne organizacije, vpisane v razvid izvajalcev programov osnovne šole za odrasle.

3.1.1.9. Spodbujanje zaposlovanja za odpravo posledic žleda

Namen: Namen programa je spodbujanje zaposlovanja brezposelnih oseb iz ciljne skupine s pomočjo subvencije za zaposlitev za odpravo posledic naravne nesreče v obliki žleda.

Vsebina in način izvajanja: Aktivnost se izvaja s subvencioniranjem zaposlitve pri delodajalcih. Delodajalci, katerih ponudbe bodo sprejete, bodo zaposlili brezposelne osebe iz ciljne skupine za polni delovni čas za obdobje najmanj enega leta.

Osebe se vključijo v program na podlagi zaposlitvenega načrta in pogodbe o vključitvi.

Ciljna skupina: Brezposelne osebe, ki so prijavljene v evidenci brezposelnih oseb vsaj 6 mesecev; nimajo dokončnega srednjega strokovnega izobraževanja, srednjega poklicnega, tehniškega izobraževanja oz. splošnega srednjega izobraževanja.

Izvajalci: Pravne ali fizične osebe, registrirane za opravljanje dejavnosti na podlagi vpisa v Poslovni register Slovenije, ki bodo odpravljale posledice žleda. Podrobnejši pogoji bodo določeni v javnem povabilu.

3.1.2.2. Zaposli.me 6/2014

Namen: Namen programa je spodbujanje zaposlovanja brezposelnih oseb iz ciljne skupine s pomočjo subvencije za zaposlitev in hkratno zagotavljanje delovne sile delodajalcem.

Vsebina in način izvajanja: Projekt je delodajalec v vlogi nosilca projekta, katerega ponudba je sprejeta na podlagi javnega povabila, z vsemi svojimi registriranimi enotami in z vsemi subvencioniranimi osebami iz ciljne skupine. Aktivnost se izvaja s subvencioniranjem zaposlitev pri delodajalcih; osebe se vključijo v program na podlagi zaposlitvenega načrta in pogodbe o vključitvi. Delodajalci, katerih ponudbe so sprejete, zaposlijo brezposelne osebe iz ciljne skupine za polni delovni čas, ali za krajši delovni čas (v primeru zaposlitve invalida) v skladu z odločbo o invalidnosti, za obdobje najmanj enega leta.

Delodajalec odda ponudbo za sklop A ali B; delodajalec lahko kandidira samo na enega od sklopov: za sklop A lahko kandidira delodajalec, ki je registriran za opravljanje dejavnosti v Republiki Sloveniji vsaj 12 mesecev in ima sedež oziroma poslovno enoto in dejansko izvaja dejavnost na problemskem območju z visoko brezposelnostjo; za sklop B lahko kandidira delodajalec, ki ima sedež ali registrirano enoto na problemskem območju z visoko brezposelnostjo in je bil v roku največ 36 mesecev po stečajju ali likvidaciji proizvodne dejavnosti na tem območju ustanovljen z namenom oživljanja te dejavnosti.

Ciljna skupina: V program se lahko vključijo prikrajšani in resno prikrajšani delavci ter invalidi, kot so opredeljeni v Uredbi št. 800/2008/ES. V okviru javnega povabila se specifičirajo podskupine navedenih skupin brezposelnih oseb, glede na specifična strukturna neskladja na regionalnem trgu dela. V vsakem trenutku se lahko objavi dodatek k javnemu povabilu, ki nadalje opredeli upravičenost ciljnih skupin na ravni pristojne Območne službe Zavoda RS za zaposlovanje.

Izvajalci: Pravne ali fizične osebe, registrirane za opravljanje dejavnosti na podlagi vpisa v Poslovni register Slovenije.

3.2.1.2. Povračilo prispevkov na podlagi ZRPPR1015

Namen: Namen aktivnosti je ustvarjanje novih delovnih mest ter ohranitev obstoječih ter odpravljanje posledic gospodarske in finančne krize v Pomurju ter zaposlitev brezposelnih oseb.

Vsebina in način izvajanja: Delodajalci, ki zaposlijo prikrajšanega delavca so upravičeni do povračila prispevkov. Postopek izvajanja se prične na podlagi vloge delodajalca, o kateri odloča ZRSZ in izda odločbo po ZUP. Delodajalec pravico uveljavlja z vlogo, ki jo pri Zavodu predloži v 30. dneh po poteku prvega oz. drugega leta od sklenitve pogodbe o zaposlitvi s prikrajšanim delavcem. Pogodba o zaposlitvi prikrajšanega delavca mora biti sklenjena za obdobje najmanj dveh let.

Ciljna skupina: Delodajalci, ki za obdobje najmanj dveh let zaposlijo prikrajšanega delavca.

Za prikrajšanega delavca se šteje vsaka brezposelna oseba, ki je najmanj 6 mesecev prijavljena v vsaj eni evidenci ZRSZ ali ni dosegla stopnje srednjega strokovnega izobraževanja, srednjega poklicnega, tehniškega izobraževanja ali splošnega srednjega izobraževanja ali je starejša od 50 let ali živi sama ter ima enega ali več vzdrževanih družinskih članov, kar pomeni, da sama skrbi za enega ali več otrok, ki so mlajši od 26 let, če se redno šolajo, ali katerih zakonec je brezposeln ali če se bo oseba bo zaposlila v dejavnosti (gospodarskem sektorju), v kateri je neravnovesje med spoloma za vsaj 25 % višje od povprečnega neravnovesja v vseh gospodarskih sektorjih v RS ali je pripadnik etnične manjšine.

Izvajalci: Delodajalci Pomurske regije.

3.2.1.3. Povračilo prispevkov - Program Pokolpje 2016

Namen: Namen aktivnosti je spodbujanje zaposlovanja na problemskem območju z visoko brezposelnostjo, ki jo bodo ob določenih pogojih lahko uveljavljali delodajalci, ki imajo sedež v Pokolpju (območje občin Kočevje, Loški Potok, Osilnica, Kostel, Črnomelj, Semič in Metlika) in tu dejansko opravljajo ekonomsko aktivnost. Ker je spodbuda regionalno naravnana, je njen cilj spodbujanje zaposlovanja na območju, na katerem se je brezposelnost bistveno povečala.

Vsebina in način izvajanja: Delodajalci, ki zaposlijo brezposelno osebo iz ciljne skupine, so upravičeni do povračila plačanih prispevkov delodajalca za socialno varnost.

Ciljna skupina: Povračilo plačanih prispevkov delodajalca za socialno varnost se lahko uveljavlja za brezposelno osebo, ki v preteklega pol leta ni imela redno plačane zaposlitve ali nima dokončane višje srednje stopnje izobrazbe ali poklicnega usposabljanja ali je starejša od 50 let ali je pripadnik etnične manjšine ali se šteje kot invalid v kvotnem sistemu zaposlovanja invalidov.

Delodajalcu, ki bo zaposlil brezposelno osebo iz 1. do 4. alineje prvega odstavka, se bodo za tega delavca za obdobje enega leta kot enkratna pomoč povrnili plačani prispevki delodajalca za socialno varnost. Delodajalcu, ki pa bo zaposlil delavca invalida iz 5. alineje prvega odstavka, se bodo za tega delavca povrnili plačani prispevki delodajalca za socialno varnost za celotno obdobje, ko je delavec zaposlen, vendar največ od dne zaposlitve do 31. 12. 2016.

Izvajalci: Delodajalci, ki imajo sedež in dejansko izvajajo dejavnost v Pokolpju ali v primerih, ko opravlja dejavnost, za katero ne obstaja registrski organ ali druga predpisana evidenca, stalno ali začasno prebivališče ter tam dejansko izvajajo dejavnost. Do pomoči niso upravičeni delodajalci iz dejavnosti v sektorju premogovništva in družbe v težavah (v skladu z Zakonom o pomoči za reševanje in prestrukturiranje gospodarskih družb v težavah).

3.2.1.4. Povračilo prispevkov – Maribor s širšo okolico

Namen: Namen aktivnosti je spodbujanje zaposlovanja na problemskem območju z visoko brezposelnostjo, ki jo bodo ob določenih pogojih lahko uveljavljali delodajalci, ki imajo sedež v Mariboru s širšo okolico (območje občin Kungota, Hoče – Slivnica, MO Maribor, Pesnica, Podvelka, Radlje ob Dravi, Ribnica na Pohorju, Ruše in Selnica ob Dravi) in tu dejansko opravljajo ekonomsko dejavnost. Ker je spodbuda regionalno naravnana, je njen cilj spodbujanje zaposlovanja na območju, na katerem se je brezposelnost bistveno povečala.

Vsebina in način izvajanja: Delodajalci, ki zaposlijo brezposelno osebo iz ciljne skupine, so upravičeni do povračila plačanih prispevkov delodajalca za socialno varnost. Postopek izvajanja se prične na podlagi vloge delodajalca, o kateri odloča Zavod in izda odločbo po ZUP. Delodajalec pravico uveljavlja z vlogo, ki jo pri Zavodu predloži v 30 dneh po preteku enega leta od sklenitve pogodbe o zaposlitvi z brezposelno osebo za najmanj eno leto.

Ciljna skupina: Povračilo plačanih prispevkov (delodajalca) za socialno varnost lahko uveljavlja delodajalec za brezposelno osebo, ki v preteklega pol leta ni imela redno plačane zaposlitve ali nima dokončane višje srednje stopnje izobrazbe ali poklicnega usposabljanja ali je starejša od 50 let ali je pripadnik etnične manjšine ali se šteje kot invalid v kvotnem sistemu zaposlovanja invalidov.

Delodajalcu, ki bo zaposlil brezposelno osebo iz 1. do 4. alineje prvega odstavka navedene ciljne skupine, se bodo za tega delavca za obdobje enega leta kot enkratna pomoč povrnili plačani prispevki delodajalca za socialno varnost.

Delodajalcu, ki pa bo zaposlil delavca invalida iz 5. alineje prvega odstavka navedene ciljne skupine, se bodo za tega delavca povrnili plačani prispevki delodajalca za socialno varnost za celotno obdobje, ko je delavec zaposlen, vendar največ od dne zaposlitve (vendar ne pred 22. 6. 2013) do 31. 12. 2018

Izvajalci: Delodajalci, ki imajo sedež in dejansko izvajajo dejavnost v Mariboru s širšo okolico ali v primerih, ko opravlja dejavnost, za katero ne obstaja registrski organ ali druga predpisana evidenca, stalno ali začasno prebivališče ter tam dejansko izvajajo dejavnost. Do pomoči niso upravičeni delodajalci iz dejavnosti v sektorju premogovništva in družbe v težavah (v skladu z Zakonom o pomoči za reševanje in prestrukturiranje gospodarskih družb v težavah).

3.2.1.5. Povračilo prispevkov – Območje občin Hrastnik, Radeče in Trbovlje

Namen: Namen aktivnosti je spodbujanje zaposlovanja na problemskem območju z visoko brezposelnostjo, ki jo bodo ob določenih pogojih lahko uveljavljali delodajalci, ki imajo sedež v občinah Hrastnik, Radeče in Trbovlje ter tu dejansko opravljajo ekonomsko dejavnost. Ker je spodbuda regionalno naravnana, je njen cilj spodbujanje zaposlovanja na območju, na katerem se je brezposelnost bistveno povečala.

Vsebina in način izvajanja: Delodajalci, ki zaposlijo brezposelno osebo iz ciljne skupine, so upravičeni do povračila plačanih prispevkov delodajalca za socialno varnost. Postopek izvajanja se prične na podlagi vloge delodajalca, o kateri odloča Zavod in izda odločbo po ZUP. Delodajalec pravico uveljavlja z vlogo, ki jo pri Zavodu predloži v 30 dneh po preteku enega leta od sklenitve pogodbe o zaposlitvi z brezposelno osebo za najmanj eno leto.

Ciljna skupina: Povračilo plačanih prispevkov (delodajalca) za socialno varnost lahko uveljavlja delodajalec za brezposelno osebo, ki v preteklega pol leta ni imela redno plačane zaposlitve ali nima dokončane višje srednje stopnje izobrazbe ali poklicnega usposabljanja ali je starejša od 50 let ali je pripadnik etnične manjšine ali se šteje kot invalid v kvotnem sistemu zaposlovanja invalidov.

Delodajalcu, ki bo zaposlil brezposelno osebo iz 1. do 4. alineje prvega odstavka navedene ciljne skupine, se bodo za tega delavca za obdobje enega leta kot enkratna pomoč povrnili plačani prispevki delodajalca za socialno varnost.

Delodajalcu, ki pa bo zaposlil delavca invalida iz 5. alineje prvega odstavka navedene ciljne skupine, se bodo za tega delavca povrnili plačani prispevki delodajalca za socialno varnost za celotno obdobje, ko je delavec zaposlen, vendar največ od dne zaposlitve (vendar ne pred 27. 7. 2013) do 31. 12. 2018.

Izvajalci: Delodajalci, ki imajo sedež in dejansko izvajajo dejavnost v občinah Hrastnik, Radeče in Trbovlje ali v primerih, ko opravlja dejavnost, za katero ne obstaja registrski organ ali druga predpisana evidenca, stalno ali začasno prebivališče ter tam dejansko izvajajo dejavnost. Do pomoči niso upravičeni delodajalci iz dejavnosti v sektorju premogovništva in družbe v težavah (v skladu z Zakonom o pomoči za reševanje in prestrukturiranje gospodarskih družb v težavah).

4.1.1.1. Javna dela 2015

Namen: Javna dela so namenjena aktiviranju brezposelnih oseb, ki so več kot eno leto neprekinjeno prijavljene v evidenci brezposelnih oseb (v nadaljevanju: dolgotrajno brezposelne osebe), njihovi socialni vključenosti, ohranitvi ali razvoju delovnih sposobnosti ter spodbujanju razvoja novih delovnih mest.

Vsebina in način izvajanja: Programi javnih del so izbrani na podlagi javnega povabila. Osebe se vključijo v program na podlagi zaposlitvenega načrta in pogodbe o vključitvi. Izbrani izvajalci programov javnih del in brezposelne osebe, ki so napotene v program, sklenejo posebne pogodbe o zaposlitvi.

Ciljna skupina:

1. Ciljna skupina za vključitev

V programe javnih del se lahko vključujejo dolgotrajno brezposelne osebe. Zavod bo v izbrane programe javnih del prednostno napotoval dolgotrajno brezposelne osebe, ki so prejemniki denarnega nadomestila in se odločijo za vključitev v program javnega dela v času trajanja pravice do denarnega nadomestila.

2. Ciljna skupina za ponovno vključitev

Dolgotrajno brezposelna oseba je lahko vključena v javna dela največ eno leto, zaradi stanja na trgu dela pa se lahko ponovno vključi, vendar pri istem izvajalcu javnih del najdlje še za eno leto. Za ponovno vključitev se šteje vključitev, ki se opravi pred iztekom šestih mesecev od izteka zadnje vključitve v javna dela.

Ciljne skupine brezposelnih oseb, ki se lahko ponovno vključijo v javna dela za obdobje enega leta so brezposelni invalidi; brezposelni Romi; brezposelni moški, starejši od 58 let; brezposelne ženske, starejše od 55 let; brezposelne osebe, vključene v programe javnih del pod točko 7.1., 7.2. in 7.3. Kataloga programov javnih del 2015.

Vse zgoraj naštetje ciljne se lahko ponovno vključijo, če so bile ob prvi vključitvi v letu 2013 ali 2014 v evidenci zavoda neprekinjeno prijavljene več kot eno leto in če so imele lastnost npr. invalidnost, starost 58 let moški, itd. Že ob prvi vključitvi.

Kot prva vključitev se šteje vsaka vključitev, ki ni ponovna vključitev po določilu ZUTD (po 6 mesecih od prejšnje vključitve).

Skupno trajanje vključitve pri istem izvajalcu ne sme preseči 24 mesecev.

Ciljne skupine brezposelnih oseb, ki se lahko ponovno vključijo v javna dela za obdobje do enega leta so brezposelne osebe, ki še niso bile vključene v javna dela eno leto, za razliko časa do enoletne vključitve, če so bile v evidenci zavoda neprekinjeno prijavljene več kot eno leto ob vključitvi v letu 2014 oziroma 2015.

V letu 2015 se lahko oseba ponovno vključi v javna dela najdlje do 31.12.2015.

Izvajalci: Neprofitni delodajalci.

4.1.1.3. Javna dela za pomoč v primeru elementarnih nesreč za leti 2014 in 2015

Namen: Javna dela za pomoč v primeru elementarnih nesreč so namenjena aktiviranju brezposelnih oseb pri izvajanju pomoči za odpravo posledic žleda in poplav, ki so nastale neposredno po žledu, ki je prizadel Republiko Slovenijo med 30. januarjem in 10. februarjem 2014.

Vsebina in način izvajanja: Programi javnih del „6. 1. Pomoč v primeru elementarnih nesreč“ so izbrani na podlagi javnega povabila. Osebe se vključijo v program na podlagi zaposlitvenega načrta in pogodbe o vključitvi. Izbrani izvajalci programov javnih del in brezposelne osebe, ki so napotene v program, sklenejo pogodbe o zaposlitvi.

Ciljna skupina: Brezposelne osebe, prijavljene v evidenci brezposelnih oseb.

Izvajalci: Neprofitni delodajalci.

4.1.2.8. Delovna vključenost starejših oseb

Namen: Namen programa je spodbujanje zaposlovanja in povečanje zaposlitvenih možnosti brezposelnih oseb iz ciljne skupine, motiviranje delodajalcev za zaposlovanje starejših brezposelnih oseb ter odpravljanje predsodkov, povezanih z njihovim zaposlovanjem.

Vsebina in način izvajanja: Aktivnost se izvaja kot program subvencionirane zaposlitve za najmanj 12 mesecev in polni delovni čas oziroma v skladu z izdano odločbo o invalidnosti. Osebe se vključijo v program na podlagi zaposlitvenega načrta in pogodbe o vključitvi.

Ciljna skupina: V projekte v okviru programa se vključujejo brezposelne osebe, stare 50 in več let, s stalnim prebivališčem v statistični teritorialni enoti Vzhodna Slovenija, ki izpolnjujejo vsaj enega od naslednjih kriterijev: so vsaj 12 mesecev prijavljene v evidenci brezposelnih oseb ali nimajo dokončanega srednjega strokovnega izobraževanja, srednjega poklicnega, tehniškega izobraževanja oz. splošnega srednjega izobraževanja.

Izvajalci: Delodajalci, določeni z javnim povabilom.

Pregled aktivnosti, ki se nadaljujejo iz preteklih obdobj

1.1.4.4. Usposabljanje na delovnem mestu 2012/2013

Namen: Izboljšanje zaposlitvenih možnosti vključenih brezposelnih oseb in povečanje njihove konkurenčnosti na trgu dela ter pridobitev in krepitev sposobnosti, znanj, veščin in spretnosti.

Vsebina in način izvajanja: Izvaja se pri delodajalcih na konkretnem delovnem mestu. Vključujejo se brezposelne osebe, katerih obstoječa znanja oz. delovne izkušnje ne omogočajo neposredne zaposlitve. Posamezna usposabljanja prijavi nosilec projekta – delodajalec. Osebe se vključijo v usposabljanje na podlagi zaposlitvenega načrta in pogodbe o vključitvi.

Ciljna skupina: Brezposelne osebe, prijavljene v evidenci brezposelnih oseb na ZRSZ najmanj 3 mesece. Posamezna območna služba ZRSZ lahko znotraj navedenih ciljnih skupin glede na strukturo brezposelnih in specifične trga dela v svoji regiji določi ožje ciljne skupine, kar se objavi v dodatku k javnemu povabilu.

Izvajalci: delodajalci, ki so pravne ali fizične osebe, registrirane za opravljanje dejavnosti v Republiki Sloveniji; predložijo ustrezen načrt usposabljanja; v času usposabljanja zagotavljajo ustrezno strokovno vodstvo ter izpolnjujejo pogoje, določene v javnem povabilu.

3.1.1.4. Zaposli.me 2012/2013

Namen: Spodbujanje zaposlovanja brezposelnih oseb iz ciljne skupine s pomočjo subvencije za zaposlitev ter hkratno zagotavljanje delovne sile delodajalcem iz tržnega sektorja.

Vsebina in način izvajanja: Izvaja se s subvencioniranjem zaposlitve pri delodajalcih. Delodajalci, katerih ponudbe so sprejete bodo zaposlili brezposelne osebe iz ciljne skupine za polni delovni čas za obdobje najmanj enega leta. Osebe se vključijo v program na podlagi zaposlitvenega načrta in pogodbe o vključitvi.

Ciljna skupina: Prikrajšani in resno prikrajšani delavci ter invalidi, kot so opredeljeni v Uredbi 800/2008/ES. V okviru javnega povabila se specifičirajo podskupine navedenih skupin brezposelnih oseb, glede na specifična strukturna neskladja na regionalnem trgu dela. V vsakem trenutku se lahko objavi dodatek k javnemu povabilu, ki nadalje opredeli upravičenost ciljnih skupin na ravni pristojne območne službe ZRSZ.

Izvajalci: Pravne ali fizične osebe, registrirane za opravljanje dejavnosti na podlagi vpisa v poslovni register Republike Slovenije.

3.1.1.5. Spodbujanje zaposlovanja prejemnikov denarne socialne pomoči za leto 2012

Namen: Spodbuditi delodajalce k zaposlovanju brezposelnih oseb, prejemnikov denarne socialne pomoči.

Program omogoča brezposelnim osebam, prejemnikom denarne socialne pomoči, ponovno vključitev v delovno okolje ter trajnejšo zaposlitev, kar prispeva k zmanjševanju socialne izključenosti in revščine te ciljne skupine oseb.

Vsebina in način izvajanja: Izvaja se s subvencioniranjem zaposlitve pri delodajalcih. Delodajalci, katerih ponudbe bodo sprejete, bodo zaposlili brezposelne osebe iz ciljne skupine za polni delovni čas za obdobje najmanj enega leta.

Osebe se vključijo v program na podlagi zaposlitvenega načrta in pogodbe o vključitvi.

Ciljna skupina: Brezposelne osebe, ki so ob podpisu zaposlitvenega načrta prejemniki denarne socialne pomoči, o čemer jim je izdana odločba s strani pristojnega centra za socialno delo ter izpolnjujejo enega izmed naslednjih pogojev: da so zadnjih 6 mesecev prijavljene na Zavodu RS za zaposlovanje v evidenci brezposelnih oseb ali da so starejše od 50 let ali da imajo dokončano I. ali II. raven izobrazbe oziroma usposobljenosti.

Izvajalci: Delodajalci iz netržnega in tržnega sektorja.

3.1.1.6. »50plus«

Namen: Spodbujanje zaposlovanja in povečanje zaposlitvenih možnosti brezposelnih oseb iz ciljne skupine, motiviranje delodajalcev za zaposlovanje starejših brezposelnih oseb ter odpravljanje predsodkov, povezanih z njihovim zaposlovanjem.

Vsebina in način izvajanja: Izvaja se kot program enomesečnega usposabljanja na delovnem mestu in subvencionirane zaposlitve. Po uspešno zaključenem usposabljanju na delovnem mestu delodajalec brezposelno osebo zaposli za določen čas najmanj 18 mesecev in polni delovni čas oziroma v skladu z izdano odločbo o invalidnosti.

Nosilec projekta v usposabljanje na delovnem mestu ne more vključiti brezposelne osebe, ki je bila pri njem vključena v program »Usposabljanje na delovnem mestu«. Osebe se vključijo v program na podlagi zaposlitvenega načrta in pogodbe o vključitvi.

Ciljna skupina: Brezposelne osebe, starejše od 50 let, ki so prijavljene v evidenci brezposelnih oseb 6 mesecev ali več.

Izvajalci: Delodajalci, določeni z javnim povabilom.

3.1.1.7. Zaposli.me plus

Namen: Povečanje zaposlitvenih možnosti oseb iz ciljne skupine in hkratno zagotavljanje delovne sile delodajalcem.

Vsebina in način izvajanja: Izvaja se s subvencioniranjem zaposlitve pri delodajalcih. Delodajalci, katerih ponudbe so sprejete, bodo zaposlili brezposelne osebe iz ciljne skupine za polni delovni čas oz. v skladu z odločbo o invalidnosti in obdobje najmanj enega leta. Osebe se vključijo v program na podlagi zaposlitvenega načrta in pogodbe o vključitvi.

Ciljna skupina: Prikrajšani in resno prikrajšani delavci ter invalidi, kot so opredeljeni v Uredbi 800/2008/ES, ki so obenem brezposelne osebe in izpolnjujejo vsaj enega od naslednjih pogojev: so prijavljene v evidenco brezposelnih oseb vsaj 6 mesecev; nimajo dokončnega srednjega strokovnega izobraževanja, srednjega poklicnega, tehniškega izobraževanja oz. splošnega srednjega izobraževanja; so starejše od 50 let; so pripadniki etnične manjšine Romov; so invalidi oz. osebe katerih invalidnost je priznana po nacionalni zakonodaji.

.V okviru javnega povabila se specificirajo podskupine navedenih skupin brezposelnih oseb, glede na specifična strukturna neskladja na regionalnem trgu dela. V vsakem trenutku se lahko objavi dodatek k javnemu povabilu, ki nadalje opredeli upravičenost ciljnih skupin na ravni pristojne Območne službe ZRSZ.

Izvajalci: delodajalci iz tržnega sektorja.

3.1.1.8. Zaposli.me 5/2014

Namen: Namen programa je spodbujanje zaposlovanja brezposelnih oseb iz ciljne skupine s pomočjo subvencije za zaposlitev in hkratno zagotavljanje delovne sile delodajalcem.

Vsebina in način izvajanja: Projekt je delodajalec v vlogi nosilca projekta, katerega ponudba je sprejeta na podlagi javnega povabila, z vsemi svojimi registriranimi enotami in z vsemi subvencioniranimi osebami iz ciljne skupine. Aktivnost se izvaja s subvencioniranjem zaposlitev pri delodajalcih; osebe se vključijo v program na podlagi zaposlitvenega načrta in pogodbe o vključitvi. Delodajalci, katerih ponudbe so sprejete, zaposlijo brezposelne osebe iz ciljne skupine za polni delovni čas, ali za krajši delovni čas (v primeru zaposlitve invalida) v skladu z odločbo o invalidnosti, za obdobje najmanj enega leta.

Delodajalec odda ponudbo za sklop A ali B; delodajalec lahko kandidira samo na enega od sklopov: za sklop A lahko kandidira delodajalec, ki je registriran za opravljanje dejavnosti v Republiki Sloveniji vsaj 12 mesecev; za sklop B lahko kandidira delodajalec, ki ima sedež ali registrirano enoto na problemskem območju z visoko brezposelnostjo in je bil v roku največ 24 mesecev po stečaju ali likvidaciji proizvodne dejavnosti na tem območju ustanovljen z namenom oživljanja te dejavnosti.

Ciljna skupina: V program se lahko vključijo prikrajšani in resno prikrajšani delavci ter invalidi, kot so opredeljeni v Uredbi št. 800/2008/ES. V okviru javnega povabila se specificirajo podskupine navedenih skupin brezposelnih oseb, glede na specifična strukturna neskladja na regionalnem trgu dela. V vsakem trenutku se lahko objavi dodatek k javnemu povabilu, ki nadalje opredeli upravičenost ciljnih skupin na ravni pristojne Območne službe Zavoda RS za zaposlovanje.

Izvajalci: Pravne ali fizične osebe, registrirane za opravljanje dejavnosti na podlagi vpisa v Poslovni register Slovenije.

3.1.2.1. Prvi izziv 2014

Namen: Namen programa je spodbujanje zaposlovanja brezposelnih oseb s stalnim prebivališčem v statistični teritorialni enoti Vzhodna Slovenija, starih do 29 let, ki so vsaj 6 mesecev vodene v evidenci brezposelnih oseb, kot je določeno v javnem povabilu.

Za stare do 29 let se štejejo osebe, ki so stare do 29 let in 364 dni, torej osebe, ki še niso dopolnile 30. leta starosti.

Vsebina in način izvajanja: Projekt obsega dva sklopa aktivnosti, ki jih bo izvedel upravičenec:

1. Aktivnost: Izbor delodajalcev

Upravičenec bo objavil javno povabilo v skladu s 47. členom ZUTD. Na javnem povabilu lahko kandidirajo pravne ali fizične osebe, registrirane za opravljanje dejavnosti v Republiki Sloveniji, ki imajo sedež/poslovni naslov in dejansko izvajajo dejavnost v statistični teritorialni enoti Vzhodna Slovenija ter izpolnjujejo vse ostale pogoje, navedene v javnem povabilu.

Delodajalci na javno povabilo oddajo ponudbo za izvedbo projekta. ZRSZ na podlagi javnega povabila izbere delodajalce, ki bodo zaposlili brezposelne osebe iz ciljne skupine. Projekt v okviru programa predstavlja delodajalec, katerega ponudba je sprejeta na javnem povabilu, z vsemi svojimi registriranimi enotami in z vsemi brezposelnimi osebami iz ciljne skupine, vključenimi v subvencionirano zaposlitev, s katerim ZRSZ sklene pogodbo o izvedbi projekta v okviru programa „Prvi izziv 2014“. ZRSZ bo za prvo izbrano ponudbo z delodajalcem sklenil pogodbo, za preostale izbrane ponudbe pa anekse k pogodbi.

2. Aktivnost: Vključevanje oseb iz ciljne skupine v subvencionirano zaposlitev

Osebe se na podlagi zaposlitvenega načrta ter naporitve v program vključujejo v subvencionirano zaposlitev pri delodajalcih, izbranih na javnem povabilu, ki zajema 15-mesečno zaposlitev z vključenim trimesečnim poskusnim delom.

Ciljna skupina: Brezposelne osebe s stalnim prebivališčem v statistični teritorialni enoti Vzhodna Slovenija, stare do 29 let, vsaj 6 mesecev vodene v evidenci brezposelnih oseb.

Izvajalci: Delodajalci, registrirani za opravljanje dejavnosti v RS ter imajo sedež/poslovni naslov in dejansko izvajajo dejavnost v statistični teritorialni enoti Vzhodna Slovenija, katerih ponudba je sprejeta na javnem povabilu, z vsemi svojimi registriranimi enotami in z vsemi brezposelnimi osebami iz ciljne skupine, vključenimi v subvencionirano zaposlitev, s katerimi ZRSZ sklene pogodbo o izvedbi projekta v okviru programa „Prvi izziv 2014“.

4.1.1.1. Javna dela 2014

Namen: Javna dela so namenjena aktiviranju brezposelnih oseb, ki so več kot eno leto neprekinjeno prijavljene v evidenci brezposelnih oseb (v nadaljevanju: dolgotrajno brezposelne osebe), njihovi socialni vključenosti, ohranitvi ali razvoju delovnih sposobnosti ter spodbujanju razvoja novih delovnih mest.

Vsebina in način izvajanja: Programi javnih del so izbrani na podlagi javnega povabila. Osebe se vključijo v program na podlagi zaposlitvenega načrta in pogodbe o vključitvi. Izbrani izvajalci programov javnih del in brezposelne osebe, ki so napotene v program, sklenejo posebne pogodbe o zaposlitvi.

Programi usposabljanja in izobraževanja so namenjeni za pridobitev znanj in veščin za opravljanje del v programu javnega dela. Udeleženci programov javnih del so lahko vključeni v programe usposabljanja in izobraževanja največ do ene četrtine delovnega časa.

Ciljna skupina:

1. Ciljna skupina za vključitev

V programe javnih del se lahko vključujejo dolgotrajno brezposelne osebe.

Zavod bo v izbrane programe javnih del prednostno napotoval dolgotrajno brezposelne osebe, ki so prejemniki denarnega nadomestila in se odločijo za vključitev v program javnega dela v času trajanja pravice do denarnega nadomestila.

V programe javnih del se lahko vključujejo tudi brezposelne osebe, ki še niso bile vključene v javna dela eno leto, in sicer za razliko časa do enoletne vključitve, če so bile v evidenci zavoda neprekinjeno prijavljene več kot eno leto ob vključitvi v letu 2013 ali 2014.

Za programe javnih del v šolstvu, ki mirujejo v času poletnih počitnic, velja, da osebe izpolnjujejo pogoj ciljne skupine ob ponovni vključitvi v isti program, ker so pogoj ciljne skupine izpolnjevale ob prvi vključitvi.

2. Ciljna skupina za ponovno vključitev

Dolgotrajno brezposelna oseba je lahko vključena v javna dela največ eno leto, zaradi stanja na trgu dela pa se lahko ponovno vključi, vendar pri istem izvajalcu javnih del najdlje še za eno leto. Za ponovno vključitev se šteje vključitev, ki se opravi pred iztekom šestih mesecev od izteka zadnje vključitve v javna dela.

Ciljne skupine brezposelnih oseb, ki se lahko ponovno vključijo v javna dela za obdobje enega leta, so brezposelni invalidi; brezposelni Romi; brezposelni moški, starejši od 58 let; brezposelne ženske, starejše od 55 let; brezposelne osebe, vključene v programe javnih del z namenom opravljanja osebne asistence.

Vse zgoraj naštetih ciljne skupine se lahko ponovno vključijo, če so bile ob prvi vključitvi v letu 2012 ali 2013 v evidenci zavoda neprekinjeno prijavljene več kot eno leto in če so imele lastnost npr. invalidnost, starost 58 let moški, itd. že ob prvi vključitvi. Kot prva vključitev se šteje vsaka vključitev, ki ni ponovna vključitev po določilu ZUTD (po 6 mesecih od prejšnje vključitve).

Skupno trajanje vključitve pri istem izvajalcu ne sme preseči 24 mesecev.

V letu 2014 se lahko oseba ponovno vključi v javna dela najdlje do 31. 12. 2014

3. Ciljna skupina udeležencev javnih del, ki se lahko vključijo v programe usposabljanja in izobraževanja

V programe usposabljanja in izobraževanja se lahko vključijo dolgotrajno brezposelne osebe, ki bodo vključene v razvojne programe javnih del za spodbujanje ustanavljanja in razvoja novih dejavnosti socialnih podjetij tipa B za trajno zaposlovanje brezposelnih oseb iz ranljivih skupin.

Izvajalci: Neprofitni delodajalci.

4.1.2.6. Priložnost zame

Namen: Spodbujanje zaposlovanja in pomoč pri ohranjanju zaposlitev brezposelnih oseb iz ciljne skupine na celovit način, ki bo vključenim osebam omogočil intenzivno in celovito podporo pri delovni in socialni reintegraciji ter s pomočjo ukrepov informiranja, motiviranja ter spremljanja hkrati vplival na ozaveščanje delodajalcev in širše javnosti ter pripomogel k odpravljanju predsodkov, povezanih z zaposlovanjem ranljivih skupin na trgu dela. S podporo vključenim osebam in delodajalcem v času trajanja aktivnosti, v obliki obiskov na terenu ter pomoči strokovnih delavcev upravičenca, bo program dodatno prispeval k ustvarjanju pozitivnih možnosti za ohranjanje zaposlitev, celostni razvoj in nadaljnjo delovno aktivnost vključenih oseb.

Vsebina in način izvajanja: Izvaja se kot program enomesečnega delovnega preizkusa in subvencionirane zaposlitve. Po uspešno zaključenem delovnem preizkusu delodajalec brezposelno osebo zaposli za določen čas najmanj 18 mesecev in polni delovni čas oz. v skladu z izdano odločbo o invalidnosti. Nosilec projekta v delovni preizkus ne more vključiti brezposelne osebe, ki je bila pri njem vključena v program Usposabljanja na delovnem mestu na enakem delovnem mestu. V okviru aktivnosti se izvajata tudi informiranje in obveščanje javnosti. Osebe se vključijo v program na podlagi zaposlitvenega načrta in pogodbe o vključitvi.

Ciljna skupina: Brezposelne osebe, tj. osebe, vodene v evidenci brezposelnih oseb ali v evidenci APZ zaradi vključitve v program Usposabljanja na delovnem mestu, ki so dolgotrajno brezposelne osebe, prijavljene 12 mesecev ali več ali so invalidi, prijavljeni 6 mesecev ali več ter brezposelni, ki imajo na dan 1. 3. 2012 stalno prebivališče v Pokolpju, tj. v občinah Kočevje, Loški Potok, Osilnica, Kostel, Črnomelj, Semič in Metlika.

Izvajalci: Delodajalci, registrirani za opravljanje dejavnosti, ki so neprofitni delodajalci. Za neprofitne delodajalce se za potrebe tega javnega povabila štejejo vsi tisti delodajalci, ki imajo v ustanovitvenem aktu določen nepridobitni značaj oziroma imajo v svojem ustanovitvenem aktu določilo, da vračajo dobiček v osnovno dejavnost in ga ne delijo; delodajalci bodo izbrani na podlagi javnega povabila v skladu z Zakonom o urejanju trga dela (Ur. l. RS, št. 80/10). Izbrani ponudniki v postopku javnega naročanja za izvajanje storitev informiranja in obveščanja javnosti.

5.2.1.2. Subvencije za samozaposlitev 2010-2013

Namen: Ustvarjanje novih zaposlitvenih možnosti s spodbujanjem podjetništva v obliki subvencij za samozaposlitev osebam iz ciljnih skupin. Cilj je ohranitev neprekinjene samozaposlitve za obdobje najmanj dveh let.

Vsebina in način izvajanja: Izvaja se v obliki subvencioniranja samozaposlitve, ki mora trajati najmanj dve leti. Osebe se vključijo v program po zaključeni delavnici za pripravo na samozaposlitev na podlagi zaposlitvenega načrta in pogodbe o dodelitvi subvencije za samozaposlitev, ki se sklene, ko se oseba samozaposli in Zavodu odda vlogo za dodelitev subvencije za samozaposlitev.

Ciljna skupina: Brezposelne osebe in iskalci zaposlitve, katerih zaposlitev je ogrožena, ki so se udeležile programa Pomoči pri samozaposlitvi; so se samozaposlile v novoustanovljenem poslovnem subjektu za polni delovni čas, razen invalidov, ki se samozaposlijo za delovni čas v skladu z izdano odločbo o invalidnosti.

Upravičenec do subvencije za samozaposlitev je poslovni subjekt, ki ga je ustanovila brezposelna oseba ali iskalec zaposlitve, katerega zaposlitev je ogrožena, in sicer v primeru da bil poslovni subjekt registriran po podpisu zaposlitvenega načrta za vključitev v program Subvencija za samozaposlitev in po zaključku delavnice ter se je ustanovitelj v njem samozaposlil kot direktor in (so)lastnik v novoustanovljenem podjetju (gospodarska družba ali zavod), kot samostojni podjetnik posameznik (s.p.) ali kot oseba, ki z osebnim delom samostojno opravlja dejavnost na podlagi odločbe pristojnega organa oz. vpisa v register samostojnih dejavnosti.

Izvajalci: ZRSZ.

5.2.1.3. Samozaposlovanje 2014

Namen: Ustvarjanje novih zaposlitvenih možnosti s spodbujanjem podjetništva v obliki subvencij za samozaposlitev osebam iz ciljne skupine. Cilj je ohranitev neprekinjene samozaposlitve za obdobje najmanj dveh let.

Vsebina in način izvajanja: Izvaja se prek dvoletnih projektov subvencioniranja samozaposlitve v novoustanovljenih poslovnih subjektih. Osebe se vključijo v program po zaključeni delavnici "Priprava na samozaposlitev", na podlagi zaposlitvenega načrta in pogodbe o dodelitvi subvencije, ki se sklene, ko se oseba samozaposli in Zavodu RS za zaposlovanje odda vlogo za dodelitev subvencije.

Ciljna skupina: Brezposelne osebe in iskalci zaposlitve, katerih zaposlitev je ogrožena, ki so se udeležile program Pomoč pri samozaposlitvi in ga uspešno opravile; so se samozaposlile v novoustanovljenem poslovnem subjektu za polni delovni čas, razen invalidov, ki se samozaposlijo za delovni čas v skladu z izdano odločbo o invalidnosti.

Upravičenec do subvencije je poslovni subjekt, ki ga je ustanovila brezposelna oseba ali iskalec zaposlitve, katerega zaposlitev je ogrožena, in sicer v primeru da je bil **poslovni subjekt registriran po podpisu zaposlitvenega načrta** za vključitev v program Subvencija za samozaposlitev **in po zaključku delavnice** ter se je ustanovitelj v njem samozaposlil kot: kot direktor in (so)lastnik v novoustanovljenem podjetju (gospodarska družba ali zavod) s šifro zavarovalne podlage 040 in 112, kot samostojni podjetnik posameznik (s.p.) s šifro zavarovalne podlage 005 ali kot oseba, ki z osebnim delom samostojno opravlja dejavnost na podlagi odločbe pristojnega organa oziroma vpisa v register samostojnih dejavnosti s šifro zavarovalne podlage 019.

Izvajalci: ZRSZ.

Programi iz Kataloga 2007

4.3.2. Spodbujanje socialne vključenosti in enakih možnosti na trgu dela

Namen: Cilj javnega razpisa je sofinanciranje do 12 partnerstev, ki bodo s projekti na celovit način razširjali obstoječe ali uvajali nove storitve s ciljem ustvarjanja novih delovnih mest (vključno z zelenimi delovnimi mesti) za osebe iz ciljne skupine in njihove večje socialne vključenosti; razširili obstoječe ali uvajali nove metode dela z namenom zagotavljanja večje zaposljivosti in socialne vključenosti (npr. informiranje, motiviranje in usposabljanje oseb iz ciljne skupine) ter njihove zaposlitve; razširili obstoječe ali uvajali nove prakse za usklajevanje poklicnega, družinskega in zasebnega življenja; razvijali nove pristope z namenom zagotavljanja enakosti spolov in zmanjševanja spolnih stereotipov s poudarkom na zmanjševanju horizontalne in vertikalne segregacije.

Vsebina in način izvajanja: priprave praviloma vključujejo pridobitev tistih znanj, spretnosti in kompetenc, ki jih oseba potrebuje za pridobitev določene poklicne kvalifikacije in ki lahko naknadno vodijo v pridobitev javne listine o nacionalni poklicni kvalifikaciji (NPK) oz. spričevala o temeljni poklicni kvalifikaciji (TPK). Osebe se vključijo v program na podlagi zaposlitvenega načrta in pogodbe o vključitvi.

Ciljna skupina: So skupine, ki imajo praviloma kombinacijo več značilnosti, ki jim poslabšujejo položaj na področju zaposljivosti in jim onemogočajo uspešno vključevanje na trg dela in zaposlovanje. V to skupino lahko uvrstimo predvsem dolgotrajno brezposelne, starejše od 50 let, mlade, predvsem iskalce prve zaposlitve, invalide in druge funkcionalno ovirane osebe, pripadnike etničnih skupin, begunce, bivše kaznjence, odvisnike in zdravljene odvisnike, Rome, migrante ter ženske.

Izvajalci: Zunanji izvajalci.

Izdaja: Zavod Republike Slovenije za zaposlovanje, Rožna dolina c. IX/6, Ljubljana,
tel. št.: 01 47 90 900, fax: 01 47 90 262

Za izdajatelja: Mavricija Batič, v.d. generalne direktorice

Oblikoval in uredil: Katja Bras

Datum izdaje: januar 2015

Internet URL naslov: <http://www.ess.gov.si>

ISSN 1318-3451

Mesečne informacije so objavljene na spletni strani ZRSZ:
http://www.ess.gov.si/trg_dela/publicistika/mesecne_informacije

Uporaba in objava podatkov je dovoljena le z navedbo vira!