

Mesečne informacije NOVEMBER 2014

LETNIK 21, ŠTEVILKA 11

KAZALO

KAZALCI GIBANJ NA TRGU DELA IN AKTIVNOSTI ZAVODA	3
PREGLED TEKOČIH GIBANJ NA TRGU DELA IN AKTIVNOSTI ZAVODA.....	4
UKREPI APZ V LETU 2014.....	10
SEZNAM TABEL.....	11
METODOLOŠKA POJASNILA	42

KAZALCI GIBANJ NA TRGU DELA IN AKTIVNOSTI ZAVODA

	IX 2014	X 2014	XI 2014
NOVOPRIJAVLJENI BREZPOSELNI			
- v mesecu	7.934	13.058	7.646
- kumulativa od 1. 1. do konca meseca	71.069	84.127	91.773
- indeks obdobje leta / enako obdobje predhodnega leta	94,7	95,3	94,2
BREZPOSELNI VKLJUČENI V ZAPOSILITEV			
- v mesecu	6.702	6.270	4.955
- kumulativa od 1. 1. do konca meseca	58.691	64.961	69.916
- indeks obdobje leta / enako obdobje predhodnega leta	115,1	115,3	113,6
PRIJAVA V EVIDENCO ZAČASNO NEZAPOSILJIVIH			
- v mesecu	61	84	140
- kumulativa od 1. 1. do konca meseca	780	864	1.004
ODLIV IZ EVIDENCE IZ RAZLOGOV, KI NE POMENIJO ZAPOSILITEV			
- v mesecu	3.456	3.447	3.181
- kumulativa od 1. 1. do konca meseca	23.833	27.280	30.461
- indeks obdobje leta / enako obdobje predhodnega leta	86,9	87,3	88,1
REGISTRIRANA BREZPOSELNOST			
- stanje ob koncu meseca	112.560	115.901	115.411
- povprečje v obdobju	121.171	120.644	120.168
- indeks stanje ob koncu meseca / predhodni mesec	98,1	103,0	99,6
- indeks stanje ob koncu meseca / december predhodnega leta	90,8	93,5	93,1
- indeks stanje ob koncu meseca / isti mesec predhodnega leta	98,2	97,6	96,7
OD REGISTRIRANIH BREZPOSELNIH OSEB V MESECU (v %)			
- ženske	51,2	51,6	51,6
- stečajniki in trajno presežni delavci	23,2	22,4	22,1
- iskalci prve zaposlitve	16,9	19,7	19,6
- stari do 29 let	23,7	26,2	26,1
- stari 50 let ali več	31,9	30,8	30,8
- brezposelni s 1. in 2. ravniyo izobrazbe	28,2	27,6	27,8
- dolgotrajno brezposelni	52,6	51,4	51,6
- invalidi	15,7	15,2	15,2
STOPNJA REGISTRIRANE BREZPOSELNOSTI (v %)			
- v mesecu	12,3	12,6	...
- povprečje obdobja	13,2	13,2	...
DELOVNO AKTIVNO PREBIVALSTVO			
- v mesecu	805.523	806.424	...
- povprečje obdobja	795.594	796.677	...
PRIJAVLJENA PROSTA DELOVNA MESTA			
- v mesecu	9.609	6.330	5.030
- kumulativa od 1. 1. do konca meseca	68.790	75.120	80.150
PREJEMNIKI DN			
- v mesecu	23.222	23.230	...
- povprečje obdobja	27.622	27.183	...
- indeks mesec / isti mesec predhodnega leta	79,1	82,4	...
DELEŽ PREJEMNIKOV DN OD VSEH BREZPOSELNIH (v %)			
- v mesecu	20,6	20,0	...
IZDANA DELOVNA DOVOLJENJA ZA ZAPOSILITEV TUJCEV			
- v mesecu	1.420	1.309	951
- kumulativa od 1. 1. do konca meseca	13.699	15.008	15.959
VELJAVNA DELOVNA DOVOLJENJA ZA ZAPOSILITEV TUJCEV			
- v mesecu	24.592	24.115	23.364

PREGLED TEKOČIH GIBANJ NA TRGU DELA IN AKTIVNOSTI ZAVODA

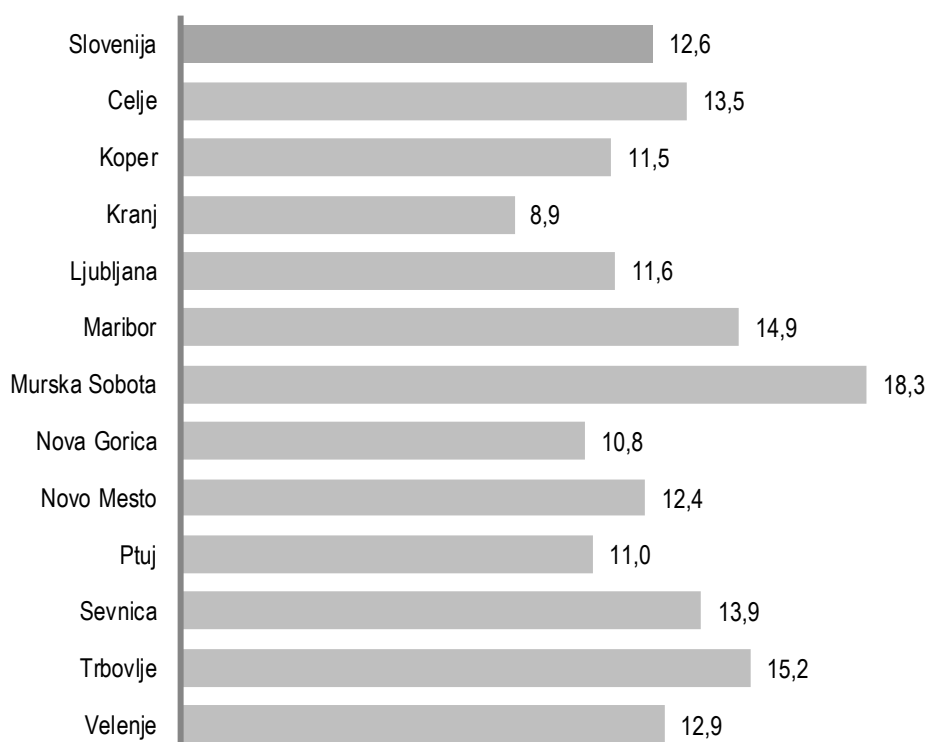
AKTIVNO PREBIVALSTVO

Oktobra je bilo po podatkih Statističnega urada RS v Sloveniji 922.325 aktivnih prebivalcev; glede na september 2014 se je število aktivnih povišalo za 4.242 oseb. Povišalo se je tudi število delovno aktivnega prebivalstva (901 oseba več glede na pretekli mesec), število brezposelnih oseb pa se je povečalo za 3.341 oseb oz. 3,0 % glede na pretekli mesec. V oktobru je bilo tako 806.424 delovno aktivnih prebivalcev ter 115.901 registrirana brezposelna oseba.

V oktobru 2014 je bilo v Sloveniji za 901 osebo več delovno aktivnega prebivalstva kot pretekli mesec in natanko 8.460 oseb več kot oktobra 2013. Najvišje znižanje zaposlenosti s septembra 2014 na oktober 2014 beležimo v dejavnosti kmetijstva in lova, gozdarstva, ribištva (-2.358 oseb) ter v dejavnosti javne uprave in obrambe (-167 oseb). Na drugi strani se je število delovno aktivnih v največji meri povečalo v dejavnosti trgovine, vzdrževanja in popravila motornih vozil (+627 oseb), v strokovnih, znanstvenih in tehničnih dejavnostih (+442 oseb) ter v predelovalnih dejavnostih (+427 oseb).

Stopnja registrirane brezposelnosti v Sloveniji se je v oktobru 2014 glede na prejšnji mesec povišala za 0,3 odstotne točke na 12,6 %.

Stopnje registrirane brezposelnosti v %, po OS Zavoda, oktober 2014



Vir podatkov: SURS

V oktobru 2014 je bila najnižja stopnja brezposelnosti v OS Kranj, kjer je bilo brez zaposlitve 8,9 % aktivnega prebivalstva, kar je malce več kot pretekli mesec. Nadpovprečno stopnjo brezposelnosti imajo praviloma območne službe z vzhoda države. Najvišja stopnja brezposelnosti je bila v OS Murska Sobota (18,3 %), kjer se je v primerjavi s preteklim mesecem povišala za 1,1 odstotne točke.

Stopnja registrirane brezposelnosti se je v primerjavi s preteklim mesecem v oktobru 2014 povišala na skoraj vseh območnih službah, razen na območju OS Novo mesto, kjer se je znižala za 0,2 odstotne točke.

REGISTRIRANA BREZPOSELNOST

V novembru se je v evidenco brezposelnih pri Zavodu na novo prijavilo 7.646 oseb (od tega 3.567 žensk), kar je 16,2 % manj kot v novembru 2013 ter kar 41,4 % manj kot pretekli mesec.

Novo prijavljenih oseb zaradi izteka zaposlitve za določen čas je bilo 3.850, zaradi iskanja prve zaposlitve se je na novo prijavilo 1.466 oseb, zaradi stečajev in presežkov pa se je pri Zavodu na novo prijavilo 1.232 oseb.

Skupaj se je v letošnjih enajstih mesecih v evidenco brezposelnih oseb na ZRSZ na novo prijavilo 91.773 brezposelnih, kar je 5,8 % manj kot v enakem obdobju lani. Največ oseb se je prijavilo zaradi izteka zaposlitve za določen čas, in sicer 45.116. Drugi najpomembnejši razlog prijave je bilo iskanje prve zaposlitve (17.579 oseb), prijavilo pa se je še 17.158 oseb, ki so izgubile zaposlitev zaradi stečaja ali iz poslovnih razlogov. V primerjavi z enakim lanskim obdobjem se je na Zavodu letos zmanjšalo število vseh novoprijavljenih zaradi zgoraj omenjenih razlogov.

Priliv v in odliv iz brezposelnosti

	I-XI 2013	I-XI 2014	Indeks I-XI 14 / I-XI 13
PRILIV, SKUPAJ	97.374	91.773	94,2
od tega, ženske	45.606	43.934	96,3
od tega, iskalci prve zaposlitve	17.700	17.579	99,3
od tega, presežki in stečajniki	19.422	17.158	88,3
od tega, iztek zaposlitve za določen čas	47.962	45.116	94,1
ODLIV, SKUPAJ	96.122	100.377	104,4
Zaposlitve	61.546	69.916	113,6
od tega, iskalci prve zaposlitve	7.152	10.322	144,3
Prehod v neaktivnost	12.377	11.644	94,1
od tega, upokojitve	7.904	6.434	81,4
od tega, redno šolanje	1.234	1.412	114,4
Kršitev obveznosti	13.594	11.247	82,7
Oseba se je sama odjavila	4.532	4.266	94,1
Prijava v druge evidence	1.558	1.011	64,9
od tega, v evidenco začasno nezaposljivih	1.485	1.004	67,6
Drugo	2.515	2.293	91,2

Novembra letos se je iz evidence brezposelnih odjavilo 8.136 oseb, kar je 4,6 % manj kot novembra lani ter 16,3 % manj kot pretekli mesec. Največ se jih je odjavilo zaradi zaposlitve, 4.955 oseb, kar predstavlja 60,9 % skupnega odliva iz brezposelnosti. Med neaktivne je prešlo 1.200 oseb, več kot polovica od teh zaradi upokojitve. Zavod je v novembru zaradi kršitve obveznosti odjavil 1.288 oseb, 693 oseb pa se je odjavilo zaradi drugih razlogov, od teh je bilo 140 oseb prenesenih v evidenco začasno nezaposljivih.

Evidenco začasno nezaposljivih oseb vzpostavi Zavod po uradni dolžnosti na podlagi postopka po 117. členu ZUTD. V tej evidenci se vodi osebe, za katere se skladno z 9. členom ZUTD ugotovi, da so začasno nezaposljive zaradi težav z odvisnostjo, z duševnim zdravjem oz. zaradi večjih socialnih ali drugih težav. Začasna nezaposljivost iz navedenih razlogov ter pravice in obveznosti take osebe se opredelijo v zaposlitvenem načrtu brezposelne osebe. Podlaga je mnenje medinstitucionalne komisije sodelavcev Zavoda in CSD o obstoju težav ter možnih ukrepov za njihovo razrešitev in za izboljšanje zaposlitvenih možnosti.

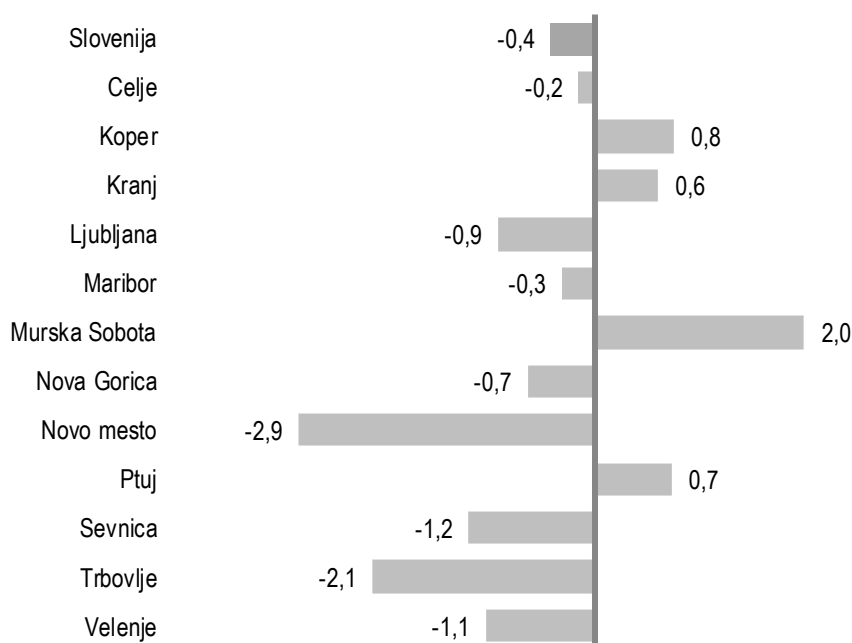
V letošnjih enajstih mesecih se je iz evidence brezposelnih skupaj odjavilo 100.377 oseb, od teh največ zaradi zaposlitve, in sicer 69.916, kar je 13,6 % več kot v enakem obdobju lani.

Konec novembra 2014 je bilo pri Zavodu prijavljenih 115.411 brezposelnih oseb. Brezposelnost se je v primerjavi z novembrom 2013 znižala za 3,3 %, v primerjavi s preteklim mesecem pa za 0,4 %.

Brezposelnost se je v primerjavi s preteklim mesecem znižala v več kot polovici vseh območnih služb. Najbolj se je brezposelnost znižala na OS Novo mesto (-2,9 %), sledijo pa OS Trbovlje (-2,1 %), OS Sevnica (-1,2 %), OS Velenje (-1,1 %), OS Ljubljana (-0,9 %), OS Nova Gorica (-0,7 %), OS Maribor (-0,3 %) ter OS Celje (-0,2 %). Brezposelnost se je najbolj povečala na območju OS Murska Sobota, in sicer za 2,0 %.

Primerjava z novembrom 2013 pokaže, da je bilo novembra letos več brezposelnih le v eni območni službi, in sicer v OS Murska Sobota (+7,0 %). V vseh ostalih OS se je število registriranih brezposelnih oseb zmanjšalo. V OS Novo mesto je število nižje za 10,9 %, v OS Kranj za 10,4 % ter v OS Nova Gorica za 10,3 %.

Sprememba števila registriranih brezposelnih po OS prijave v novembru 2014 glede na oktober 2014, v %



Konec novembra je bilo med brezposelnimi 51,6 % žensk, 26,1 % mladih do 29 let, 30,8 % starih 50 let ali več, 19,6 % iskalcev prve zaposlitve, 51,6 % dolgotrajno brezposelnih ter 15,2 % invalidov. Struktura brezposelnih se v primerjavi z mesecem poprej ni bistveno spremenila.

Zaradi težavnega položaja mladih na trgu dela je Vlada RS sprejela program Jamstva za mlade, kjer bo vsaki mladi osebi do starosti 29 let ponujena zaposlitev (tudi s pripravništvom), usposabljanje na delovnem mestu, vključitev v formalno izobraževanje ali krajšo obliko institucionalnega ali praktičnega usposabljanja v štirih mesecih po prijavi v evidenco brezposelnih oseb pri Zavodu RS za zaposlovanje.

POVPRAŠEVANJE DELODAJALCEV PO DELAVCIH

Število prostih delovnih mest, prijavljenih pri Zavodu, se je v mesecu novembru 2014 v primerjavi s preteklim mesecem zmanjšalo. Delodajalci so Zavodu sporočili 5.030 prostih delovnih mest oz. vrst dela, kar je 20,5 % manj kot oktobra oz. 4,6 % manj kot novembra lani. Največ prostih delovnih mest so prijavili delodajalci iz predelovalnih dejavnosti, in sicer 814, sledijo pa gradbeništvo (710), dejavnosti zdravstva in socialnega varstva (625), dejavnosti trgovine, popravila in vzdrževanja motornih vozil (502) ter druge raznovrstne poslovne dejavnosti (445). Med vsemi prostimi delovnimi mesti jih je bilo 80,3 % za določen čas, 10,4 % pa za krajši delovni čas.

V enajstih mesecih leta 2014 so delodajalci Zavodu sporočili 80.150 prostih delovnih mest, kar je 24,8 % manj kot v enakem obdobju lani.

Dne 12. 4. 2013 je pričel veljati Zakon o spremembah in dopolnitvah zakona o urejanju trga dela (ZUTD-A), ki je ukinil obvezno prijavo prostega delovnega mesta pri Zavodu. Ker lahko delodajalci, ki ne sodijo v javni sektor ali niso gospodarske družbe v večinski lasti države, objavo prostega delovnega mesta zagotovijo sami, o tem pa ZRSZ ne obveščajo, slednji nima več podatkov o vseh prostih delovnih mestih v državi, prav tako ni več mogoča primerjava s podatki iz preteklih obdobj.

V novembru so delodajalci pri Zavodu sporočili največ prostih delovnih mest za naslednje poklice (prvih pet najpogosteje iskanih poklicev glede na glavno poklicno skupino po Standardni klasifikaciji poklicev):

1 ZAKONODAJALCI, VISOKI URADNIKI, MENEDŽERJI	136
1221 Menedžerji za trženje in prodajo	18
1120 Generalni direktorji in člani uprave družb	15
1342 Menedžerji v zdravstvu	10
1321 Menedžerji za proizvodnjo v predelovalnih dejavnostih in za oskrbo z energenti	9
1211 Finančni menedžerji	9
2 STROKOVNJAKI	906
2221 Strokovnjaki za zdravstveno nego	87
2311 Visokošolski učitelji in sodelavci na visokošolskih zavodih	75
2342 Vzgojitelji in pomočniki vzgojiteljev predšolskih otrok	57
2422 Strokovnjaki za oblikovanje, izvajanje in nadzor politik, programov in ukrepov	54
2211 Zdravniki specialisti splošne medicine	52
3 TEHNIKI IN DRUGI STROKOVNI SODELAVCI	599
3221 Strokovni sodelavci za zdravstveno nego	136
3322 Komerčni zastopniki za prodajo ipd.	107
3115 Tehniki za strojništvo ipd.	57
3321 Zavarovalni zastopniki in zavarovalni posredniki	51
3343 Poslovni sekretarji	47
4 URADNIKI	201
4321 Skladiščniki in uradniki za nabavo in prodajo	87
4120 Tajniki	55
4223 Telefonisti	10
4110 Uradniki za splošno pisarniško poslovanje	7
4311 Uradniki v računovodstvu in knjigovodstvu	6

5 POKLICI ZA STORITVE, PRODAJALCI	742
5223 Prodajalci	183
5131 Natarji	128
5120 Kuharji	96
5321 Bolničarji negovalci v zavodih	82
5414 Varnostniki	43
6 KMETOVALCI, GOZDARJI, RIBIČI, LOVCI	16
6210 Gozdarji ipd.	7
6113 Vrtnarji in drevesničarji	7
6112 Sadjarji, vinogradniki ipd.	1
6130 Kmetovalci na mešanih kmetijah	1
7 POKLICI ZA NEINDUSTRIJSKI NAČIN DELA	1.327
7212 Varilci ipd.	155
7411 Elektroinštalaterji	112
7115 Tesarji ipd.	109
7233 Mehaniki in serviserji kmetijskih, industrijskih in drugih strojev	80
7214 Pripravljalci in monterji kovinskih konstrukcij	78
8 UPRAVLJAVCI STROJEV IN NAPRAV, INDUSTRIJSKI IZDELOVALCI IN SESTAVLJAVCI	469
8332 Vozniki težkih tovornjakov in vlačilcev	274
8322 Vozniki osebnih vozil, taksijev in lahkih dostavnih vozil	51
8343 Upravljalci žerjavov, dvigal ipd.	42
8342 Upravljalci strojev za zemeljska dela ipd.	26
8121 Upravljalci procesnih strojev za pridobivanje in obdelavo kovin	15
9 POKLICI ZA PREPROSTA DELA	584
9112 Čistilci, strežniki in gospodinjski pomočniki ipd. v uradih, hotelih in drugih ustanovah	219
9329 Delavci za preprosta dela v predelovalnih dejavnostih, d.n.	158
9412 Kuhinjski pomočniki	59
9313 Delavci za preprosta dela pri visokih gradnjah	40
9312 Delavci za preprosta dela pri nizkih gradnjah	23

PRAVICE IZ ZAVAROVANJA ZA PRIMER BREZPOSELNOSTI

Pravica iz zavarovanja za primer brezposelnosti je denarno nadomestilo. Oktobra letos je denarno nadomestilo prejelo 23.230 brezposelnih oseb, kar je za 0,03 % več kot pretekli mesec in za 17,6 % manj kot oktobra 2013. Delež prejemnikov denarnega nadomestila v skupni brezposelnosti je v oktobru 2014 znašal 20,0 %. Najnižji delež prejemnikov so zabeležili na OS Sevnica (17,0 %), OS Celje (17,9 %), OS Ljubljana (18,1 %) ter na OS Trbovlje (18,3 %), najvišjega pa na OS Kranj (28,9 %), OS Ptuj (22,7 %) ter na OS Murska Sobota (22,4 %).

Izplačano denarno nadomestilo ne more biti nižje od 350 EUR in ne višje od 892,50 EUR bruto. Pogoji za uveljavitev pravice do denarnega nadomestila, roki za uveljavitev, višina, trajanje, mirovanje, prenehanje, znižanje denarnega nadomestila so določeni v Zakonu o urejanju trga dela (Uradni list RS, št. 80/2010), Zakonu za uravnoteženje javnih financ (Uradni list RS, št. 40/2012) ter v Zakonu o spremembah in dopolnitvah Zakona o urejanju trga dela (Uradni list RS, št. 21/2013).

Oktobra 2014 so upravičenci v povprečju prejeli 680,18 EUR bruto denarnega nadomestila. V povprečju so najvišja denarna nadomestila izplačali na OS Novo mesto (711,24 EUR bruto) in OS Ljubljana (699,90 EUR bruto), najnižja nadomestila pa na OS Murska Sobota (604,80 EUR bruto) in OS Koper (665,21 EUR bruto).

ZAPOSLOVANJE IN DELO TUJCEV

V novembru je Zavod izdal 951 delovnih dovoljenj (27,3 % manj kot oktobra 2014 in 47,1 % manj kot novembra 2013), od tega 307 dovoljenj za zaposlitev, 292 osebnih delovnih dovoljenj in 95 dovoljenj za delo. Največ delovnih dovoljenj je bilo izdanih za dejavnosti prometa in skladiščenja, za dejavnost gradbeništva, za kulturne, razvedrilne in rekreacijske dejavnosti, ter za gostinsko dejavnost. Glede na državljanstvo je bilo največ izdanih delovnih dovoljenj za delavce iz držav z območja nekdanje SFRJ, in sicer 89,0 % vseh dovoljenj. Največ jih je bilo izdanih za državljane Bosne in Hercegovine (280) in Srbije (245).

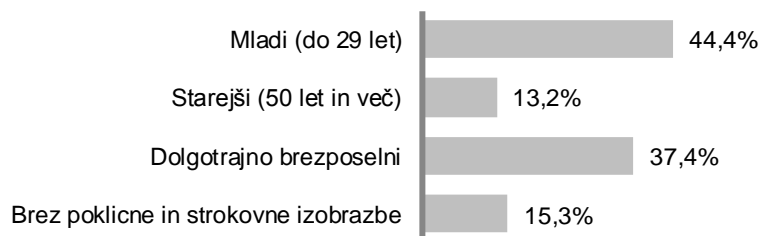
V prvih enajstih mesecih letošnjega leta je bilo skupaj izdanih 15.959 delovnih dovoljenj, kar je za 18,7 % manj kot v enakem obdobju lani.

Ob koncu novembra je bilo veljavnih 23.364 delovnih dovoljenj. Glede na državljanstvo so prevladovali delavci z območja nekdanje SFRJ in so predstavljali 89,7 % vseh tujih delavcev, največ je bilo državljanov Bosne in Hercegovine (10.646). Iz držav, ki niso z območja bivše SFRJ, so imeli največ veljavnih delovnih dovoljenj državljani Rusije (982) in Ukrajine (486).

UKREPI APZ V LETU 2014

V ukrep Usposabljanja in izobraževanja v novembru beležimo 2.765 vključitev, v ukrep Spodbud za zaposlovanje 60 ter v ukrep Kreiranja delovnih mest 197 vključitev. Največji delež vključitev v ukrepe APZ predstavljajo mladi do 29. leta starosti.

Vključeni v ukrepe APZ po značilnih skupinah



Skupaj je bilo v ukrepe APZ v obdobju od 1. januarja 2014 do konca novembra 2014 vključenih 34.547 oseb, število aktivnih pogodb konec novembra 2014 pa je bilo 17.980.

SEZNAM TABEL

Tabela 1: Delovno aktivno prebivalstvo	12
Tabela 2: Stopnja registrirane brezposelnosti, območne službe	13
Tabela 3: Prijavljena prosta delovna mesta, območne službe	14
Tabela 3a: Prijavljena prosta delovna mesta, statistične regije	14
Tabela 4: Registrirane brezposelne osebe, območne službe	15
Tabela 4a: Registrirane brezposelne osebe, statistične regije	15
Tabela 5: Novoprijavljene brezposelne osebe, območne službe	16
Tabela 5a: Novoprijavljene brezposelne osebe, statistične regije	16
Tabela 6: Novoprijavljene brezposelne osebe po razlogih prijave	17
Tabela 7: Odjavljene brezposelne osebe, območne službe	18
Tabela 7a: Odjavljene brezposelne osebe, statistične regije	18
Tabela 8: Odjavljene brezposelne osebe po razlogih odjave, območne službe	19
Tabela 9: Kategorije registriranih brezposelnih oseb, območne službe	20
Tabela 9a: Kategorije registriranih brezposelnih oseb, statistične regije	20
Tabela 10: Registrirane brezposelne osebe po starosti, območne službe	21
Tabela 10a: Registrirane brezposelne osebe po starosti, statistične regije	21
Tabela 11: Registrirane brezposelne osebe po ravni izobrazbe, območne službe	22
Tabela 11a: Registrirane brezposelne osebe po ravni izobrazbe, statistične regije	22
Tabela 12: Registrirane brezposelne osebe po trajanju brezposelnosti, območne službe	23
Tabela 12a: Registrirane brezposelne osebe po trajanju brezposelnosti, statistične regije	23
Tabela 13: Prejemniki denarnega nadomestila, območne službe	24
Tabela 14: Izvajanje Zakona o zaposlitveni rehabilitaciji in zaposlovanju invalidov, območne službe	25
Tabela 15: Storitve Zavoda pri iskanju zaposlitve in načrtovanju kariere, območne službe	26
Tabela 16: Število novosklenjenih pogodb z osebo, november 2014, območne službe	27
Tabela 17: Število novosklenjenih pogodb z osebo, januar - november 2014, območne službe	28
Tabela 18: Število aktivnih pogodb z osebo, november 2014, območne službe	29
Tabela 19: Število aktivnih pogodb z osebo konec novembra 2014, območne službe	30
Tabela 20: Delovna dovoljenja po vrstah	31
Tabela 21: Delovna dovoljenja po državljanstvu	32
Tabela 22: Delovna dovoljenja po področjih dejavnosti	33
Tabela 23: Delovna dovoljenja po OS sedeža delodajalca	34
Tabela 24: Državljeni EU, EGP in Švice, ki so se zaposlili v Sloveniji	35
Tabela 25: Število in struktura registrirane brezposelnosti, občine	36

Tabela 1: Delovno aktivno prebivalstvo

	Delovno aktivni, skupaj				Indeks		
	Ø 2012	Ø 2013	Ø I-X 2014	X 14	X 14 IX 14	X 14 X 13	Ø I-X 14 Ø I-X 13
Skupaj	810.001	793.597	796.677	806.424	100,1	101,1	100,4
A Kmetijstvo in lov, gozdarstvo, ribištvo	36.962	38.207	35.424	35.229	93,7	91,5	92,8
B Rudarstvo	2.809	2.668	2.591	2.553	100,2	95,7	97,0
C Predelovalne dejavnosti	182.925	177.690	178.188	179.414	100,2	100,7	100,3
D Oskrba z el. energijo, plinom in paro	7.934	7.969	8.055	8.136	100,5	101,1	101,1
E Oskr. z vodo; rav. z odp., odp.; san. okolja	9.622	9.604	9.482	9.466	100,4	96,2	99,0
F Gradbeništvo	59.792	54.250	54.013	55.897	100,4	99,6	99,4
G Trgovina; vzdrž. in popravila mot. vozil	107.835	104.180	103.675	104.610	100,6	100,8	99,5
H Promet in skladiščenje	46.283	46.227	46.763	47.349	100,6	101,9	101,2
I Gostinstvo	31.944	31.069	31.151	31.806	100,2	102,7	100,0
J Informacijske in komunikacijske dej.	22.954	23.090	23.571	23.884	101,2	102,8	102,3
K Finančne in zavarovalniške dej.	23.493	22.645	22.227	22.057	99,9	97,7	98,0
L Poslovanje z nepremičninami	4.026	3.971	3.998	4.042	99,6	102,7	100,5
M Strokovne, znanstvene in tehnične dej.	47.966	48.705	49.494	49.526	100,9	100,1	102,1
N Druge raznovrstne poslovne dej.	26.202	25.894	29.087	32.047	100,8	121,9	112,4
O Javna uprava in obramba; obv. soc. varnost	50.703	49.144	48.896	48.736	99,7	99,8	99,4
P Izobraževanje	65.468	65.397	65.896	66.272	100,5	100,9	100,9
Q Zdravstvo in socialno varstvo	55.435	55.575	56.084	56.609	100,4	101,3	101,0
R Kulturne, razvedrilne in rekreac. dej.	13.878	13.612	14.005	14.268	100,9	103,8	103,1
S Druge dejavnosti	13.218	13.175	13.525	13.936	101,0	104,6	102,9
T Gospod. z zap. hiš. os.; prz. za last. rabo	553	524	554	587	101,6	114,4	105,7

Vir: SURS

Tabela 2: Stopnja registrirane brezposelnosti, območne službe

Območna služba	Ø 2011	Ø 2012	Ø 2013	Ø I-X 2014	VIII 14	IX 14	X 14
Slovenija	11,8	12,0	13,1	13,2	12,5	12,3	12,6
Celje	12,5	12,7	14,0	14,2	13,5	13,1	13,5
Koper	9,8	10,3	11,8	12,2	11,3	11,2	11,5
Kranj	8,8	8,9	9,8	9,6	8,8	8,6	8,9
Ljubljana	9,9	10,3	11,8	12,1	11,7	11,5	11,6
Maribor	15,2	14,8	15,7	15,6	14,8	14,4	14,9
Murska Sobota	18,0	17,3	17,8	18,2	17,6	17,2	18,3
Nova Gorica	10,6	10,3	11,7	11,3	10,8	10,7	10,8
Novo mesto	10,9	12,2	13,4	13,3	12,9	12,6	12,4
Ptuj	12,4	12,2	12,3	11,5	10,6	10,3	11,0
Sevnica	13,3	13,8	14,6	14,6	13,8	13,6	13,9
Trbovlje	12,7	13,7	15,1	16,0	15,6	15,2	15,2
Velenje	13,3	12,6	13,6	13,2	12,4	12,2	12,9

Vir: SURS

Tabela 3: Prijavljena prosta delovna mesta¹, območne službe

Območna služba	IX 14	X 14	XI 14	I-XII 12	I-XII 13	I-XI 14	Indeks	
							XI 14 XI 13	XI 14 X 14
Slovenija	9.609	6.330	5.030	169.732	111.301	80.150	95,4	79,5
Celje	796	600	394	15.465	11.093	7.597	69,2	65,7
Koper	513	339	330	12.267	7.383	4.970	106,1	97,3
Kranj	756	472	325	12.350	7.963	5.388	91,3	68,9
Ljubljana	3.515	2.277	1.949	56.752	37.443	27.810	114,8	85,6
Maribor	1.413	927	595	25.783	16.663	11.195	70,7	64,2
Murska Sobota	398	281	185	7.089	5.291	4.303	84,5	65,8
Nova Gorica	422	211	202	5.919	3.975	2.786	149,6	95,7
Novo mesto	388	327	193	7.483	4.313	3.319	80,4	59,0
Ptuj	506	351	374	9.808	6.714	5.434	103,6	106,6
Sevnica	232	176	150	4.118	3.163	2.263	105,6	85,2
Trbovlje	196	130	77	2.924	1.651	1.469	100,0	59,2
Velenje	474	239	256	9.774	5.649	3.616	79,0	107,1

Tabela 3a: Prijavljena prosta delovna mesta, statistične regije

Kohezijska/statistična regija	IX 14	X 14	XI 14	I-XII 12	I-XII 13	I-XI 14	Indeks	
							XI 14 XI 13	XI 14 X 14
Slovenija	9.609	6.330	5.030	169.732	111.301	80.150	95,4	79,5
Vzhodna Slovenija	4.570	3.121	2.372	85.689	56.956	40.994	81,9	76,0
Jugovzhodna Slovenija	472	366	227	8.969	5.408	4.119	71,2	62,0
Koroška	278	181	145	4.426	2.885	2.111	62,5	80,1
Notranjsko-kraška	158	89	128	2.719	1.863	1.491	213,3	143,8
Podravska	1.919	1.278	969	35.591	23.377	16.629	80,5	75,8
Pomurska	398	281	185	7.089	5.291	4.303	84,5	65,8
Savinjska	992	658	505	20.813	13.857	9.102	76,4	76,7
Spodnjeposavska	232	176	150	4.118	3.163	2.263	105,6	85,2
Zasavska	121	92	63	1.964	1.112	976	105,0	68,5
Zahodna Slovenija	5.039	3.209	2.658	84.043	54.345	39.156	111,8	82,8
Gorenjska	756	472	325	12.350	7.963	5.388	91,3	68,9
Goriška	422	211	202	5.919	3.975	2.786	149,6	95,7
Obalno-kraška	406	270	227	10.236	6.121	3.905	87,6	84,1
Osrednjeslovenska	3.455	2.256	1.904	55.538	36.286	27.077	117,0	84,4

¹ Dne 12. 4. 2013 je pričel veljati Zakon o spremembah in dopolnitvah zakona o urejanju trga dela (ZUTD-A), ki je **ukinil obvezno prijavo prostega delovnega mesta pri Zavodu**. Ker lahko delodajalci, ki ne sodijo v javni sektor ali niso gospodarske družbe v večinski lasti države, objavo prostega delovnega mesta zagotovijo sami, o tem pa ZRSZ ne obveščajo, slednji nima več podatkov o vseh prostih delovnih mestih v državi, prav tako ni več mogoča primerjava s podatki iz preteklih obdobj.

Tabela 4: Registrirane brezposelne osebe, območne službe

Območna služba	IX 14	X 14	XI 14	Ø 2012	Ø 2013	Ø I-XI 14	Indeks			Razlika		
							XI 14 XI 13	XI 14 X 14	Ø I-XI 14 Ø I-XI 13	XI 14 XI 13	XI 14 X 14	Ø I-XI 14 Ø I-XI 13
Slovenija	112.560	115.901	115.411	110.183	119.827	120.168	96,7	99,6	100,6	-3.902	-490	722
Celje	11.691	12.079	12.060	11.439	12.537	12.614	96,2	99,8	101,0	-476	-19	120
Koper	7.460	7.675	7.734	6.969	7.815	8.056	95,9	100,8	103,7	-328	59	289
Kranj	7.504	7.786	7.834	7.870	8.561	8.340	89,6	100,6	97,9	-909	48	-177
Ljubljana	31.698	32.178	31.877	27.956	32.066	33.085	98,8	99,1	103,5	-396	-301	1.126
Maribor	14.778	15.369	15.320	15.273	16.031	15.983	97,7	99,7	99,9	-357	-49	-16
Murska Sobota	8.389	8.984	9.166	8.727	8.749	8.926	107,0	102,0	102,5	600	182	221
Nova Gorica	5.254	5.374	5.339	5.278	5.847	5.586	89,7	99,3	95,7	-611	-35	-252
Novo mesto	6.440	6.332	6.151	6.302	6.840	6.713	89,1	97,1	98,5	-755	-181	-105
Ptuj	3.766	4.025	4.055	4.550	4.483	4.184	97,2	100,7	93,3	-117	30	-299
Sevnica	4.360	4.437	4.383	4.497	4.737	4.673	95,1	98,8	99,1	-224	-54	-42
Trbovlje	4.252	4.286	4.194	3.852	4.223	4.463	98,2	97,9	106,2	-77	-92	259
Velenje	6.968	7.376	7.298	7.472	7.938	7.546	96,7	98,9	94,9	-252	-78	-402

Tabela 4a: Registrirane brezposelne osebe, statistične regije

Kohezijska/statistična regija	IX 14	X 14	XI 14	Ø 2012	Ø 2013	Ø I-XI 14	Indeks			Razlika		
							XI 14 XI 13	XI 14 X 14	Ø I-XI 14 Ø I-XI 13	XI 14 XI 13	XI 14 X 14	Ø I-XI 14 Ø I-XI 13
Slovenija	112.560	115.901	115.411	110.183	119.827	120.168	96,7	99,6	100,6	-3.902	-490	722
Vzhodna Slovenija	65.192	67.618	67.371	65.901	70.307	69.958	97,2	99,6	99,8	-1.930	-247	-149
Jugovzhodna Slovenija	8.822	8.779	8.555	8.470	9.328	9.257	90,8	97,4	99,6	-865	-224	-39
Koroška	3.689	3.853	3.780	3.889	4.368	4.069	89,4	98,1	93,1	-449	-73	-300
Notranjsko-kraška	2.657	2.748	2.781	2.534	2.973	2.893	91,4	101,2	97,7	-261	33	-68
Podravska	18.459	19.300	19.285	19.668	20.375	20.058	97,6	99,9	98,6	-471	-15	-285
Pomurska	8.483	9.062	9.247	8.790	8.842	9.018	106,6	102,0	102,5	569	185	222
Savinjska	15.474	16.137	16.097	15.232	16.499	16.575	98,7	99,8	100,7	-216	-40	117
Spodnjeposavska	4.390	4.489	4.438	4.493	4.750	4.698	95,7	98,9	99,4	-198	-51	-29
Zasavska	3.218	3.250	3.188	2.825	3.173	3.390	98,8	98,1	107,4	-39	-62	234
Zahodna Slovenija	46.585	47.490	47.228	43.030	48.472	49.302	96,1	99,4	102,1	-1.908	-262	1.017
Gorenjska	7.725	8.005	8.044	7.991	8.740	8.556	90,2	100,5	98,4	-878	39	-139
Goriška	5.408	5.527	5.492	5.323	5.962	5.738	90,4	99,4	96,4	-582	-35	-213
Obalno-kraška	5.628	5.811	5.800	5.142	5.812	6.069	97,1	99,8	105,1	-176	-11	295
Osrednjeslovenska	27.824	28.147	27.892	24.575	27.958	28.940	99,0	99,1	103,9	-272	-255	1.075
Občina izven RS	783	793	812	1.253	1.048	908	92,7	102,4	86,2	-64	19	-146

Tabela 5: Novoprijavljene brezposelne osebe, območne službe

Območna služba	IX 14	X 14	XI 14	I-XII 12	I-XII 13	I-XI 14	Indeks		
							<u>XI 14</u> XI 13	<u>XI 14</u> X 14	<u>I-XI 14</u> I-XI 13
Slovenija	7.934	13.058	7.646	106.858	108.344	91.773	83,8	58,6	94,2
Celje	751	1.306	723	10.876	10.626	8.792	77,1	55,4	92,0
Koper	680	867	668	7.832	8.108	6.635	91,1	77,0	89,9
Kranj	704	1.101	731	9.727	9.686	8.058	76,1	66,4	92,4
Ljubljana	1.993	3.043	1.820	26.732	27.412	22.556	82,6	59,8	90,8
Maribor	1.027	1.955	1.136	14.600	15.387	13.405	96,6	58,1	97,2
Murska Sobota	456	1.122	591	6.858	7.846	7.147	94,7	52,7	105,3
Nova Gorica	395	598	340	5.257	5.039	4.075	70,4	56,9	88,0
Novo mesto	418	500	333	5.409	4.791	4.225	80,6	66,6	97,7
Ptuj	363	661	396	5.119	5.047	4.471	94,7	59,9	99,3
Sevnica	312	469	233	3.824	3.761	2.971	79,3	49,7	92,4
Trbovlje	268	381	218	3.245	3.171	2.988	78,7	57,2	104,4
Velenje	567	1.055	457	7.379	7.470	6.450	75,8	43,3	95,6

Tabela 5a: Novoprijavljene brezposelne osebe, statistične regije

Kohezijska/statistična regija	IX 14	X 14	XI 14	I-XII 12	I-XII 13	I-XI 14	Indeks		
							<u>XI 14</u> XI 13	<u>XI 14</u> X 14	<u>I-XI 14</u> I-XI 13
Slovenija	7.934	13.058	7.646	106.858	108.344	91.773	83,8	58,6	94,2
Vzhodna Slovenija	4.434	7.967	4.331	60.840	61.986	53.479	85,2	54,4	96,6
Jugovzhodna Slovenija	507	721	424	7.216	6.566	5.637	80,9	58,8	94,9
Koroška	257	529	232	3.845	4.115	3.366	72,3	43,9	90,2
Notranjsko-kraška	202	280	194	2.763	2.655	2.100	77,3	69,3	86,1
Podravska	1.366	2.580	1.508	19.187	20.045	17.478	95,6	58,4	97,3
Pomurska	469	1.132	592	6.925	7.918	7.201	94,3	52,3	104,8
Savinjska	1.103	1.927	973	14.541	14.377	12.340	76,6	50,5	95,5
Spodnjeposavska	316	497	233	3.819	3.806	3.042	78,2	46,9	93,3
Zasavska	214	301	175	2.544	2.504	2.315	82,9	58,1	102,5
Zahodna Slovenija	3.403	4.977	3.204	43.364	44.500	37.014	81,8	64,4	91,8
Gorenjska	721	1.108	741	9.758	9.780	8.137	77,4	66,9	92,3
Goriška	419	623	348	5.299	5.223	4.232	71,6	55,9	88,5
Obalno-kraška	507	686	488	5.674	6.070	5.003	94,6	71,1	91,0
Osrednjeslovenska	1.756	2.560	1.627	22.633	23.427	19.642	83,1	63,6	92,4
Občina izven RS	97	114	111	2.654	1.858	1.280	88,1	97,4	77,3

Tabela 6: Novoprijavljene brezposelne osebe po razlogih prijave

Območna služba	Skupaj			iskalec prve zaposlitve			iztek zaposlitve za določen čas			trajni presežek, stečaj			drugi razlogi		
			<u>I-XI 14</u>			<u>I-XI 14</u>			<u>I-XI 14</u>			<u>I-XI 14</u>			<u>I-XI 14</u>
	XI 14	I-XI 14	I-XI 13	XI 14	I-XI 14	I-XI 13	XI 14	I-XI 14	I-XI 13	XI 14	I-XI 14	I-XI 13	XI 14	I-XI 14	I-XI 13
Slovenija	7.646	91.773	94,2	1.466	17.579	99,3	3.850	45.116	94,1	1.232	17.158	88,3	1.098	11.920	97,0
Celje	723	8.792	92,0	131	1.760	99,9	375	4.391	92,9	116	1.487	81,7	101	1.154	92,5
Koper	668	6.635	89,9	109	1.090	98,6	383	3.329	91,1	99	1.251	78,3	77	965	94,3
Kranj	731	8.058	92,4	115	1.563	95,1	400	3.779	87,7	98	1.466	94,2	118	1.250	102,8
Ljubljana	1.820	22.556	90,8	437	4.933	95,7	727	9.376	92,9	329	4.651	79,1	327	3.596	96,7
Maribor	1.136	13.405	97,2	205	2.239	100,4	582	7.542	100,9	215	2.234	85,1	134	1.390	94,6
Murska Sobota	591	7.147	105,3	95	1.085	107,6	352	3.534	91,7	78	1.805	144,6	66	723	106,5
Nova Gorica	340	4.075	88,0	64	788	105,5	169	2.019	92,9	56	719	67,1	51	549	85,9
Novo mesto	333	4.225	97,7	95	922	95,6	132	1.867	95,8	57	955	107,2	49	481	92,0
Ptuj	396	4.471	99,3	57	733	99,5	255	2.757	94,7	49	622	112,9	35	359	118,9
Sevnica	233	2.971	92,4	43	633	99,7	136	1.584	94,5	17	350	70,4	37	404	99,0
Trbovlje	218	2.988	104,4	24	602	107,5	116	1.429	102,7	42	628	120,5	36	329	84,6
Velenje	457	6.450	95,6	91	1.231	107,0	223	3.509	93,4	76	990	85,0	67	720	106,8

Tabela 7: Odjavljene brezposelne osebe, območne službe

Območna služba	IX 14	X 14	XI 14	I-XII 12	I-XII 13	I-XI 14	Indeks		
							XI 14 XI 13	XI 14 X 14	I-XI 14 I-XI 13
Slovenija	10.158	9.717	8.136	101.551	102.390	100.377	95,4	83,7	104,4
Celje	1.096	921	748	10.075	9.942	9.740	82,2	81,2	104,3
Koper	678	649	607	7.226	7.443	7.247	103,4	93,5	103,6
Kranj	865	830	678	9.212	9.214	9.269	88,4	81,7	108,2
Ljubljana	2.490	2.568	2.149	23.733	24.799	23.986	89,2	83,7	103,4
Maribor	1.437	1.361	1.174	15.352	14.773	14.469	108,1	86,3	104,2
Murska Sobota	653	531	409	7.425	7.611	7.235	88,5	77,0	100,1
Nova Gorica	449	469	372	4.796	4.852	4.649	84,5	79,3	104,7
Novo mesto	574	604	511	4.597	4.551	5.163	146,0	84,6	120,8
Ptuj	450	402	365	5.277	5.215	4.901	103,4	90,8	98,6
Sevnica	384	394	286	3.390	3.726	3.580	133,6	72,6	100,9
Trbovlje	379	343	308	2.931	2.851	3.201	118,0	89,8	118,6
Velenje	703	645	529	7.537	7.413	6.937	76,4	82,0	99,6

Tabela 7a: Odjavljene brezposelne osebe, statistične regije

Kohezijska/statistična regija	IX 14	X 14	XI 14	I-XII 12	I-XII 13	I-XI 14	Indeks		
							XI 14 XI 13	XI 14 X 14	I-XI 14 I-XI 13
Slovenija	10.158	9.717	8.136	101.551	102.390	100.377	95,4	83,7	104,4
Vzhodna Slovenija	6.044	5.540	4.579	59.603	59.316	58.681	99,1	82,7	105,0
Jugovzhodna Slovenija	721	763	641	6.189	6.091	6.757	136,1	84,0	118,1
Koroška	413	361	307	3.806	3.956	3.926	84,1	85,0	106,4
Notranjsko-kraška	262	191	160	2.514	2.452	2.420	90,4	83,8	105,6
Podravska	1.883	1.741	1.530	20.116	19.550	19.013	106,9	87,9	103,1
Pomurska	662	555	412	7.508	7.662	7.294	86,0	74,2	100,3
Savinjska	1.416	1.260	1.008	13.856	13.681	13.187	78,4	80,0	102,5
Spodnjeposavska	376	401	284	3.405	3.720	3.611	130,9	70,8	102,0
Zasavska	311	268	237	2.209	2.204	2.473	120,9	88,4	118,7
Zahodna Slovenija	4.002	4.079	3.472	39.556	41.074	40.314	91,4	85,1	105,3
Gorenjska	886	828	702	9.150	9.317	9.318	90,9	84,8	107,5
Goriška	452	502	384	4.833	4.995	4.807	85,3	76,5	105,3
Obalno-kraška	498	510	497	5.134	5.535	5.424	109,5	97,5	104,1
Osrednjeslovenska	2.166	2.239	1.889	20.439	21.227	20.765	88,9	84,4	104,5
Občina izven RS	112	98	85	2.392	2.000	1.382	78,0	86,7	72,2

Tabela 8: Odjavljene brezposelne osebe po razlogih odjave, območne službe

Območna služba	Odjavljeni skupaj			zaposlitev oz. samozaposlitev			prehod v neaktivnost			kršitev obveznosti			drugi razlogi		
			<u>I-XI 14</u>			<u>I-XI 14</u>			<u>I-XI 14</u>			<u>I-XI 14</u>			<u>I-XI 14</u>
	XI 14	I-XI 14	I-XI 13	XI 14	I-XI 14	I-XI 13	XI 14	I-XI 14	I-XI 13	XI 14	I-XI 14	I-XI 13	XI 14	I-XI 14	I-XI 13
Slovenija	8.136	100.377	104,4	4.955	69.916	113,6	1.200	11.644	94,1	1.288	11.247	82,7	693	7.570	88,0
Celje	748	9.740	104,3	406	6.645	108,7	126	1.229	95,9	147	1.206	101,7	69	660	86,5
Koper	607	7.247	103,6	303	4.917	119,7	78	790	102,7	151	961	63,9	75	579	94,3
Kranj	678	9.269	108,2	356	5.746	112,8	109	1.119	92,4	145	1.541	104,0	68	863	110,6
Ljubljana	2.149	23.986	103,4	1.409	16.761	116,2	311	2.952	89,4	313	2.907	75,6	116	1.366	83,5
Maribor	1.174	14.469	104,2	743	10.499	110,6	168	1.464	96,8	176	1.553	86,2	87	953	88,1
Murska Sobota	409	7.235	100,1	268	5.554	108,2	77	787	99,1	34	439	78,1	30	455	61,2
Nova Gorica	372	4.649	104,7	223	3.142	112,0	56	603	92,6	56	402	92,6	37	502	91,1
Novo mesto	511	5.163	120,8	330	3.718	137,6	84	692	98,4	71	486	99,6	26	267	70,3
Ptuj	365	4.901	98,6	216	3.328	103,0	52	469	90,5	40	487	80,1	57	617	101,0
Sevnica	286	3.580	100,9	199	2.569	111,0	35	415	86,6	28	307	79,3	24	289	78,7
Trbovlje	308	3.201	118,6	213	2.297	128,3	36	456	102,0	42	275	117,5	17	173	75,5
Velenje	529	6.937	99,6	289	4.740	109,1	68	668	94,2	85	683	64,4	87	846	99,5

Tabela 9: Kategorije registriranih brezposelnih oseb, območne službe

Območna služba	Vsi		ženske			iskalci prve zaposlitve			invalidi		
	XI 14	XI 14	XI 14	%	XI 14	XI 14	%	XI 13	XI 14	%	XI 13
		XI 13			XI 13						
Slovenija	115.411	96,7	59.556	51,6	101,4	22.646	19,6	104,3	17.558	15,2	100,3
Celje	12.060	96,2	6.534	54,2	101,3	2.253	18,7	102,8	1.857	15,4	102,1
Koper	7.734	95,9	3.906	50,5	103,3	1.154	14,9	107,9	1.135	14,7	101,0
Kranj	7.834	89,6	4.000	51,1	94,7	1.385	17,7	91,8	1.017	13,0	100,3
Ljubljana	31.877	98,8	15.715	49,3	103,1	7.012	22,0	107,3	3.693	11,6	103,4
Maribor	15.320	97,7	8.044	52,5	100,6	2.986	19,5	104,8	2.304	15,0	99,8
Murska Sobota	9.166	107,0	5.023	54,8	111,0	1.589	17,3	105,2	2.140	23,3	102,5
Nova Gorica	5.339	89,7	2.582	48,4	96,6	925	17,3	101,8	730	13,7	97,2
Novo mesto	6.151	89,1	3.183	51,7	97,2	1.482	24,1	97,5	1.087	17,7	99,3
Ptuj	4.055	97,2	2.158	53,2	103,3	785	19,4	107,4	745	18,4	90,7
Sevnica	4.383	95,1	2.283	52,1	99,4	807	18,4	101,1	895	20,4	102,6
Trbovlje	4.194	98,2	2.087	49,8	102,6	845	20,1	104,3	560	13,4	105,9
Velenje	7.298	96,7	4.041	55,4	98,0	1.423	19,5	110,4	1.395	19,1	92,6

Tabela 9a: Kategorije registriranih brezposelnih oseb, statistične regije

Kohezijska/statistična regija	Vsi		ženske			iskalci prve zaposlitve			invalidi		
	XI 14	XI 14	XI 14	%	XI 14	XI 14	%	XI 13	XI 14	%	XI 13
		XI 13			XI 13						
Slovenija	115.411	96,7	59.556	51,6	101,4	22.646	19,6	104,3	17.558	15,2	100,3
Vzhodna Slovenija	67.371	97,2	35.993	53,4	101,5	13.326	19,8	103,5	11.723	17,4	99,8
Jugovzhodna Slovenija	8.555	90,8	4.514	52,8	97,4	2.131	24,9	97,8	1.500	17,5	101,5
Koroška	3.780	89,4	2.168	57,4	90,1	799	21,1	109,0	891	23,6	92,6
Notranjsko-kraška	2.781	91,4	1.478	53,1	99,8	460	16,5	102,0	485	17,4	96,0
Podravska	19.285	97,6	10.149	52,6	101,0	3.690	19,1	104,9	3.065	15,9	97,5
Pomurska	9.247	106,6	5.070	54,8	110,3	1.651	17,9	103,6	2.125	23,0	102,6
Savinjska	16.097	98,7	8.701	54,1	103,4	3.090	19,2	105,4	2.390	14,8	100,7
Spodnjeposavska	4.438	95,7	2.311	52,1	99,4	847	19,1	102,8	880	19,8	102,9
Zasavska	3.188	98,8	1.602	50,3	103,2	658	20,6	102,0	387	12,1	106,3
Zahodna Slovenija	47.228	96,1	23.084	48,9	101,2	8.966	19,0	105,3	5.799	12,3	101,7
Gorenjska	8.044	90,2	4.119	51,2	95,4	1.451	18,0	93,9	1.023	12,7	99,5
Goriška	5.492	90,4	2.670	48,6	97,9	995	18,1	103,1	741	13,5	97,6
Obalno-kraška	5.800	97,1	2.808	48,4	103,8	822	14,2	111,8	789	13,6	102,2
Osrednjeslovenska	27.892	99,0	13.487	48,4	103,3	5.698	20,4	108,2	3.246	11,6	103,2
Občina izven RS	812	92,7	479	59,0	108,6	354	43,6	105,4	36	4,4	80,0

Tabela 10: Registrirane brezposelne osebe po starosti, območne službe

Območna služba	Skupaj		15-29 let			30-39 let			40-49 let			50-59 let			60 let ali več		
	<u>XI 14</u>		<u>XI 14</u>			<u>XI 14</u>			<u>XI 14</u>			<u>XI 14</u>			<u>XI 14</u>		
	XI 14	XI 13	XI 14	%	XI 13	XI 14	%	XI 13	XI 14	%	XI 13	XI 14	%	XI 13	XI 14	%	XI 13
Slovenija	115.411	96,7	30.080	26,1	95,6	27.187	23,6	97,9	22.585	19,6	97,2	31.286	27,1	94,2	4.273	3,7	117,8
Celje	12.060	96,2	3.189	26,4	93,5	2.847	23,6	98,1	2.474	20,5	96,9	3.231	26,8	95,6	319	2,6	108,9
Koper	7.734	95,9	1.716	22,2	95,1	1.922	24,9	97,1	1.506	19,5	97,5	2.218	28,7	91,3	372	4,8	123,2
Kranj	7.834	89,6	2.055	26,2	87,3	1.730	22,1	88,5	1.375	17,6	91,1	2.319	29,6	87,9	355	4,5	123,3
Ljubljana	31.877	98,8	8.183	25,7	98,3	8.444	26,5	102,6	6.027	18,9	97,2	7.909	24,8	94,4	1.314	4,1	116,1
Maribor	15.320	97,7	3.851	25,1	97,1	3.475	22,7	97,5	3.166	20,7	99,2	4.187	27,3	94,9	641	4,2	117,4
Murska Sobota	9.166	107,0	2.219	24,2	102,8	1.621	17,7	98,6	2.075	22,6	115,8	2.884	31,5	108,2	367	4,0	119,5
Nova Gorica	5.339	89,7	1.294	24,2	86,2	1.359	25,5	96,3	981	18,4	86,0	1.496	28,0	86,4	209	3,9	126,7
Novo mesto	6.151	89,1	1.630	26,5	84,2	1.317	21,4	84,2	1.235	20,1	87,8	1.802	29,3	96,3	167	2,7	128,5
Ptuj	4.055	97,2	1.226	30,2	101,8	840	20,7	101,8	777	19,2	97,1	1.090	26,9	89,3	122	3,0	99,2
Sevnica	4.383	95,1	1.135	25,9	93,2	956	21,8	98,9	897	20,5	92,1	1.261	28,8	95,9	134	3,1	100,8
Trbovlje	4.194	98,2	1.236	29,5	95,2	996	23,7	97,6	775	18,5	102,8	1.074	25,6	95,0	113	2,7	166,2
Velenje	7.298	96,7	2.346	32,1	102,1	1.680	23,0	98,2	1.297	17,8	94,7	1.815	24,9	89,2	160	2,2	114,3

Tabela 10a: Registrirane brezposelne osebe po starosti, statistične regije

Kohezijska/statistična regija	Skupaj		15-29 let			30-39 let			40-49 let			50-59 let			60 let ali več		
	<u>XI 14</u>		<u>XI 14</u>			<u>XI 14</u>			<u>XI 14</u>			<u>XI 14</u>			<u>XI 14</u>		
	XI 14	XI 13	XI 14	%	XI 13	XI 14	%	XI 13	XI 14	%	XI 13	XI 14	%	XI 13	XI 14	%	XI 13
Slovenija	115.411	96,7	30.080	26,1	95,6	27.187	23,6	97,9	22.585	19,6	97,2	31.286	27,1	94,2	4.273	3,7	117,8
Vzhodna Slovenija	67.371	97,2	18.316	27,2	95,8	15.014	22,3	97,3	13.433	19,9	98,5	18.475	27,4	96,0	2.133	3,2	114,2
Jugovzhodna Slovenija	8.555	90,8	2.398	28,0	86,6	1.953	22,8	88,7	1.630	19,1	87,6	2.356	27,5	97,4	218	2,5	126,7
Koroška	3.780	89,4	1.171	31,0	94,1	843	22,3	84,6	726	19,2	87,4	961	25,4	87,4	79	2,1	136,2
Notranjsko-kraška	2.781	91,4	702	25,2	90,6	626	22,5	99,1	513	18,4	92,3	844	30,3	87,2	96	3,5	86,5
Podravska	19.285	97,6	4.999	25,9	98,1	4.260	22,1	97,7	3.948	20,5	99,4	5.311	27,5	93,9	767	4,0	114,1
Pomurska	9.247	106,6	2.288	24,7	101,3	1.681	18,2	100,0	2.062	22,3	115,3	2.851	30,8	107,7	365	3,9	120,1
Savinjska	16.097	98,7	4.617	28,7	97,9	3.878	24,1	103,1	3.077	19,1	98,8	4.123	25,6	95,0	402	2,5	106,6
Spodnjeposavska	4.438	95,7	1.173	26,4	94,0	990	22,3	100,0	898	20,2	92,4	1.244	28,0	96,0	133	3,0	102,3
Zasavska	3.188	98,8	968	30,4	95,7	783	24,6	96,9	579	18,2	105,7	785	24,6	96,1	73	2,3	169,8
Zahodna Slovenija	47.228	96,1	11.497	24,3	95,2	11.929	25,3	99,0	8.988	19,0	95,2	12.694	26,9	91,8	2.120	4,5	121,4
Gorenjska	8.044	90,2	2.123	26,4	88,1	1.832	22,8	90,5	1.396	17,4	90,9	2.336	29,0	87,7	357	4,4	123,5
Goriška	5.492	90,4	1.383	25,2	88,5	1.412	25,7	96,4	990	18,0	86,0	1.497	27,3	86,6	210	3,8	125,7
Obalno-kraška	5.800	97,1	1.229	21,2	97,7	1.440	24,8	96,1	1.146	19,8	98,4	1.668	28,8	91,9	317	5,5	132,6
Osrednjeslovenska	27.892	99,0	6.762	24,2	98,8	7.245	26,0	102,6	5.456	19,6	97,7	7.193	25,8	94,4	1.236	4,4	117,6
Občina izven RS	812	92,7	267	32,9	95,4	244	30,0	83,8	164	20,2	103,8	117	14,4	88,0	20	2,5	142,9

Tabela 11: Registrirane brezposelne osebe po ravni izobrazbe, območne službe

Območna služba	Skupaj		1+2 OŠ ali manj			3+4 - nižje, srednje poklicno izobr.			5 - srednje tehniško, strokovno, splošno izobr.			6 + 7 + 8 - terciarno izobr		
	XI 14	XI 14	XI 14	%	XI 14	XI 14	%	XI 13	XI 14	%	XI 13	XI 14	%	XI 13
		XI 13			XI 13									
Slovenija	115.411	96,7	32.111	27,8	98,3	31.810	27,6	93,9	32.551	28,2	97,0	18.939	16,4	98,5
Celje	12.060	96,2	3.143	26,1	96,2	3.563	29,5	92,6	3.468	28,8	98,1	1.886	15,6	99,9
Koper	7.734	95,9	2.247	29,1	99,3	2.164	28,0	93,0	2.222	28,7	95,8	1.101	14,2	95,5
Kranj	7.834	89,6	2.083	26,6	90,8	2.096	26,8	85,1	2.337	29,8	90,9	1.318	16,8	93,3
Ljubljana	31.877	98,8	8.226	25,8	101,3	7.689	24,1	95,5	9.517	29,9	99,1	6.445	20,2	99,2
Maribor	15.320	97,7	3.906	25,5	98,6	4.438	29,0	97,5	4.456	29,1	96,3	2.520	16,4	99,3
Murska Sobota	9.166	107,0	3.279	35,8	112,4	2.730	29,8	102,0	2.115	23,1	107,6	1.042	11,4	103,5
Nova Gorica	5.339	89,7	1.609	30,1	90,8	1.357	25,4	85,2	1.421	26,6	90,4	952	17,8	94,0
Novo mesto	6.151	89,1	2.319	37,7	96,5	1.653	26,9	80,0	1.356	22,0	87,4	823	13,4	93,0
Ptuj	4.055	97,2	899	22,2	88,8	1.280	31,6	96,2	1.254	30,9	98,0	622	15,3	113,1
Sevnica	4.383	95,1	1.265	28,9	93,1	1.377	31,4	93,1	1.125	25,7	97,0	616	14,1	101,1
Trbovlje	4.194	98,2	1.344	32,0	98,5	1.208	28,8	99,5	1.123	26,8	92,5	519	12,4	108,6
Velenje	7.298	96,7	1.791	24,5	92,9	2.255	30,9	99,3	2.157	29,6	100,0	1.095	15,0	91,8

Tabela 11a: Registrirane brezposelne osebe po ravni izobrazbe, statistične regije

Kohezijska/statistična regija	Skupaj		1+2 OŠ ali manj			3+4 - nižje, srednje poklicno izobr.			5 - srednje tehniško, strok., splošno izobr.			6 + 7 + 8 - terciarno izobr.		
	XI 14	XI 14	XI 14	%	XI 14	XI 14	%	XI 13	XI 14	%	XI 13	XI 14	%	XI 13
		XI 13			XI 13									
Slovenija	115.411	96,7	32.111	27,8	98,3	31.810	27,6	93,9	32.551	28,2	97,0	18.939	16,4	98,5
Vzhodna Slovenija	67.371	97,2	19.171	28,5	98,3	19.763	29,3	95,3	18.428	27,4	97,3	10.009	14,9	98,9
Jugovzhodna Slovenija	8.555	90,8	3.128	36,6	97,6	2.373	27,7	82,6	1.931	22,6	90,0	1.123	13,1	94,1
Koroška	3.780	89,4	893	23,6	86,7	1.202	31,8	91,4	1.046	27,7	88,5	639	16,9	91,0
Notranjsko-kraška	2.781	91,4	821	29,5	89,6	796	28,6	93,9	756	27,2	92,8	408	14,7	88,1
Podravska	19.285	97,6	4.738	24,6	96,5	5.728	29,7	97,5	5.707	29,6	97,1	3.112	16,1	100,6
Pomurska	9.247	106,6	3.247	35,1	111,7	2.712	29,3	102,0	2.183	23,6	107,0	1.105	11,9	103,1
Savinjska	16.097	98,7	4.094	25,4	98,2	4.661	29,0	96,4	4.768	29,6	100,8	2.574	16,0	99,8
Spodnjeposavska	4.438	95,7	1.260	28,4	92,9	1.371	30,9	94,6	1.152	26,0	96,8	655	14,8	102,3
Zasavska	3.188	98,8	990	31,1	98,4	920	28,9	103,3	885	27,8	93,0	393	12,3	104,0
Zahodna Slovenija	47.228	96,1	12.510	26,5	98,0	11.906	25,2	92,1	13.992	29,6	96,7	8.820	18,7	98,3
Gorenjska	8.044	90,2	2.098	26,1	90,8	2.119	26,3	85,0	2.412	30,0	91,6	1.415	17,6	95,2
Goriška	5.492	90,4	1.600	29,1	90,8	1.365	24,9	85,3	1.506	27,4	92,6	1.021	18,6	94,1
Obalno-kraška	5.800	97,1	1.595	27,5	102,2	1.637	28,2	92,3	1.684	29,0	95,8	884	15,2	99,8
Osrednjeslovenska	27.892	99,0	7.217	25,9	101,3	6.785	24,3	96,1	8.390	30,1	99,2	5.500	19,7	99,7
Občina izven RS	812	92,7	430	53,0	107,0	141	17,4	71,6	131	16,1	87,9	110	13,5	85,9

Tabela 12: Registrirane brezposelne osebe po trajanju brezposelnosti, območne službe

Območna služba	Skupaj		do 2 meseca			3 do 5 mesecev			6 do 11 mesecev			12 do 23 mesecev			24 ali več mesecev		
	<u>XI 14</u>		<u>XI 14</u>			<u>XI 14</u>			<u>XI 14</u>			<u>XI 14</u>			<u>XI 14</u>		
	XI 14	XI 13	XI 14	%	XI 13	XI 14	%	XI 13	XI 14	%	XI 13	XI 14	%	XI 13	XI 14	%	XI 13
Slovenija	115.411	96,7	23.982	20,8	90,0	12.122	10,5	92,8	19.749	17,1	87,6	23.591	20,4	104,7	35.967	31,2	104,2
Celje	12.060	96,2	2.395	19,9	89,9	1.152	9,6	89,4	2.000	16,6	85,7	2.570	21,3	99,0	3.943	32,7	107,9
Koper	7.734	95,9	1.855	24,0	85,8	867	11,2	87,5	1.461	18,9	89,4	1.627	21,0	109,6	1.924	24,9	107,4
Kranj	7.834	89,6	2.109	26,9	83,3	916	11,7	81,7	1.495	19,1	80,1	1.584	20,2	100,8	1.730	22,1	104,7
Ljubljana	31.877	98,8	5.840	18,3	82,7	3.263	10,2	91,2	5.525	17,3	87,6	7.137	22,4	110,3	10.112	31,7	114,1
Maribor	15.320	97,7	3.395	22,2	102,0	1.461	9,5	86,8	2.603	17,0	87,6	2.977	19,4	112,4	4.884	31,9	96,8
Murska Sobota	9.166	107,0	1.878	20,5	109,1	1.241	13,5	131,5	1.418	15,5	106,5	1.519	16,6	123,7	3.110	33,9	93,1
Nova Gorica	5.339	89,7	1.132	21,2	82,7	540	10,1	75,6	918	17,2	78,5	1.196	22,4	93,2	1.553	29,1	109,7
Novo mesto	6.151	89,1	969	15,8	79,6	578	9,4	87,8	901	14,6	76,2	1.163	18,9	81,1	2.540	41,3	105,2
Ptuj	4.055	97,2	1.139	28,1	102,2	494	12,2	108,1	695	17,1	96,0	710	17,5	101,0	1.017	25,1	86,6
Sevnica	4.383	95,1	797	18,2	91,5	420	9,6	82,4	641	14,6	85,1	821	18,7	101,2	1.704	38,9	102,5
Trbovlje	4.194	98,2	702	16,7	83,4	396	9,4	103,7	800	19,1	102,7	860	20,5	96,7	1.436	34,2	104,1
Velenje	7.298	96,7	1.771	24,3	100,2	794	10,9	107,3	1.292	17,7	87,0	1.427	19,6	101,1	2.014	27,6	93,8

Tabela 12a: Registrirane brezposelne osebe po trajanju brezposelnosti, statistične regije

Kohezijska/statistična regija	Skupaj		do 2 meseca			3 do 5 mesecev			6 do 11 mesecev			12 do 23 mesecev			24 ali več mesecev		
	<u>XI 14</u>		<u>XI 14</u>			<u>XI 14</u>			<u>XI 14</u>			<u>XI 14</u>			<u>XI 14</u>		
	XI 14	XI 13	XI 14	%	XI 13	XI 14	%	XI 13	XI 14	%	XI 13	XI 14	%	XI 13	XI 14	%	XI 13
Slovenija	115.411	96,7	23.982	20,8	90,0	12.122	10,5	92,8	19.749	17,1	87,6	23.591	20,4	104,7	35.967	31,2	104,2
Vzhodna Slovenija	67.371	97,2	13.965	20,7	95,0	6.966	10,3	96,5	11.100	16,5	88,8	13.172	19,6	103,4	22.168	32,9	100,2
Jugovzhodna Slovenija	8.555	90,8	1.322	15,5	79,4	746	8,7	83,6	1.297	15,2	79,3	1.660	19,4	87,1	3.530	41,3	106,3
Koroška	3.780	89,4	854	22,6	88,4	373	9,9	88,2	675	17,9	82,3	703	18,6	90,0	1.175	31,1	94,8
Notranjsko-kraška	2.781	91,4	591	21,3	80,5	313	11,3	92,6	443	15,9	72,0	638	22,9	99,5	796	28,6	111,5
Podravska	19.285	97,6	4.466	23,2	101,7	1.945	10,1	91,4	3.258	16,9	88,5	3.694	19,2	111,3	5.922	30,7	94,9
Pomurska	9.247	106,6	1.901	20,6	108,6	1.244	13,5	127,6	1.437	15,5	106,3	1.551	16,8	123,9	3.114	33,7	93,0
Savinjska	16.097	98,7	3.443	21,4	94,9	1.649	10,2	99,7	2.730	17,0	89,1	3.397	21,1	102,0	4.878	30,3	105,3
Spodnjeposavska	4.438	95,7	832	18,7	91,8	419	9,4	83,6	655	14,8	86,2	840	18,9	103,1	1.692	38,1	102,3
Zasavska	3.188	98,8	556	17,4	83,9	277	8,7	90,2	605	19,0	105,4	689	21,6	98,7	1.061	33,3	107,7
Zahodna Slovenija	47.228	96,1	9.761	20,7	84,0	5.024	10,6	87,7	8.475	17,9	86,2	10.261	21,7	106,7	13.707	29,0	111,1
Gorenjska	8.044	90,2	2.133	26,5	83,5	946	11,8	82,5	1.515	18,8	79,5	1.656	20,6	103,0	1.794	22,3	105,2
Goriška	5.492	90,4	1.184	21,6	84,2	546	9,9	74,2	944	17,2	78,8	1.237	22,5	95,4	1.581	28,8	109,9
Obalno-kraška	5.800	97,1	1.393	24,0	88,5	617	10,6	84,1	1.166	20,1	92,5	1.230	21,2	111,2	1.394	24,0	107,1
Osrednjeslovenska	27.892	99,0	5.051	18,1	83,1	2.915	10,5	93,6	4.850	17,4	88,7	6.138	22,0	109,4	8.938	32,0	113,2
Občina izven RS	812	92,7	256	31,5	79,3	132	16,3	109,1	174	21,4	84,9	158	19,5	95,2	92	11,3	150,8

Tabela 13: Prejemniki denarnega nadomestila, območne službe

Območna služba	Prejemniki,			Indeks		Delež prejemnikov DN v brezposelnosti, v %	
	IX 14	skupaj X 14	Ø I-X 14	$\frac{X 14}{X 13}$	$\frac{\text{Ø I-X 14}}{\text{Ø I-X 13}}$	X 13	X 14
Slovenija	23.222	23.230	27.183	82,4	80,4	23,7	20,0
Celje	2.235	2.162	2.613	78,1	77,0	22,1	17,9
Koper	1.634	1.688	2.035	72,1	77,2	29,5	22,0
Kranj	2.247	2.252	2.606	83,2	83,0	31,7	28,9
Ljubljana	6.020	5.824	6.980	74,5	77,4	24,1	18,1
Maribor	2.880	2.929	3.568	85,0	82,1	22,1	19,1
Murska Sobota	1.814	2.009	1.982	117,9	99,6	20,3	22,4
Nova Gorica	1.204	1.177	1.431	67,6	72,0	29,5	21,9
Novo mesto	1.267	1.206	1.357	89,5	81,6	19,7	19,0
Ptuj	875	912	1.047	96,8	84,6	22,9	22,7
Sevnica	703	753	854	88,0	73,4	18,9	17,0
Trbovlje	815	785	930	95,7	98,4	19,3	18,3
Velenje	1.528	1.533	1.781	90,0	78,3	22,3	20,8

Tabela 14: Izvajanje Zakona o zaposlitveni rehabilitaciji in zaposlovanju invalidov, območne službe

Območna služba	Število brezposelnih invalidov			Obravnavani na rehabilitacijski komisiji XI 14	Novo vključeni v zaposlitveno rehabilitacijo XI 14	Ocena zaposljivosti (izdane odločbe)			Zaposleni invalidi		
	X 14	XI 14	XI 13			invalidi zaposljivi v podp. dej. XI 14	invalidi zaposljivi v zaščitni zap. XI 14	nezaposljivi invalidi XI 14	v zaščitni		v podporni
									vsi XI 14	zaposlitvi XI 14	
Slovenija	17.597	17.558	99,8	108	178	6	6	21	167	3	0
Celje	1.858	1.857	105,5	-	13	1	-	-	11	-	-
Koper	1.124	1.135	101,7	4	2	1	-	1	4	-	-
Kranj	1.005	1.017	102,7	11	18	2	2	2	2	1	-
Ljubljana	3.686	3.693	101,2	21	44	-	2	9	43	1	-
Maribor	2.337	2.304	99,9	7	23	1	-	1	34	-	-
Murska Sobota	2.120	2.140	101,8	28	15	-	1	5	22	-	-
Nova Gorica	740	730	95,2	5	6	-	-	-	8	-	-
Novo mesto	1.099	1.087	101,9	-	21	-	1	-	13	-	-
Ptuj	764	745	87,9	6	7	1	-	1	8	-	-
Sevnica	895	895	100,3	4	8	-	-	1	8	1	-
Trbovlje	554	560	105,5	6	-	-	-	-	1	-	-
Velenje	1.415	1.395	89,3	16	21	-	-	1	13	-	-

Tabela 15: Storitve Zavoda pri iskanju zaposlitve in načrtovanju kariere, območne službe

	SLO	CE	KP	KR	LJ	MB	MS	NG	NM	PT	SE	TR	VE
SPLOŠNO SVETOVANJE IN INFORMIRANJE - VKO													
Informiranje													
informativni seminar	17.533	1.425	1.155	13	3.021	1.266	1.321	314	2.400	1.699	1.864	752	2.303
EURES individualno informiranje in svetovanje	600	31	281	61	189	19	2	5	-	-	11	1	-
EURES skupinsko informiranje in svetovanje	2.393	205	169	136	757	431	164	130	50	64	165	22	100
Osnovno karierno svetovanje													
osnovno karierno svetovanje	348.797	44.266	22.124	23.575	81.238	52.674	28.699	13.159	16.069	13.032	15.184	12.362	26.413
zaposlitveni načrt	325.118	37.991	24.997	21.159	77.304	45.498	26.965	13.767	11.880	18.493	11.967	13.172	21.927
Poglobljeno karierno svetovanje													
poklicni svetovalec	10.482	1.950	1.448	312	3.181	660	604	310	624	324	492	543	34
rehabilitacijski svetovalec	9.913	768	193	470	1.790	857	878	190	643	729	461	942	1.992
zdravstveno zaposlitveno svetovanje	1.618	80	122	163	286	150	233	38	108	161	62	81	134
INFORMIRANJE IN SVETOVANJE V KARIERNIH SREDIŠČIH													
uporaba storitev v kariernem središču	89.444	5.307	1.662	23.083	21.329	4.467	6.151	7.767	2.810	4.442	3.611	3.382	5.433
skupinske oblike v kariernem središču	19.017	5.753	1.057	2.776	2.097	2.638	395	499	215	1.254	1.198	861	274
UČENJE VEŠČIN VODENJA KARIERE													
Delavnice ZRSZ	280	-	-	-	-	90	-	-	86	11	-	32	61
Delavnica Kariera po petdesetem	1.266	145	84	127	355	107	107	74	-	73	57	41	96
Delavnica Učinkovit nastop na trgu dela	9.330	1.075	630	844	2.597	915	769	495	127	401	326	367	784
Delavnica Svetovalnica	5.209	736	336	349	1.576	435	467	227	2	242	198	119	522
POSREDOVANJE													
napotnica	95.551	15.880	5.276	7.978	20.305	14.742	7.413	4.357	2.451	3.354	2.488	1.805	9.502
obvestilo	40.209	2.480	2.346	3.642	18.038	4.532	1.069	1.010	809	1.806	1.650	913	1.914
predhodno preverjanje	412.319	63.042	20.109	48.946	110.699	49.004	23.740	22.357	12.831	6.781	19.718	10.174	24.918
sodelovanje z delodajalci pri izboru kandidatov	8.154	1.977	71	45	2.060	541	1.009	501	402	29	403	490	626

Tabela 16: Število novosklenjenih pogodb z osebo, november 2014, območne službe

UKREP/AKTIVNOST/PODAKTIVNOST	Območne službe												
	SKUPAJ	CE	KP	KR	LJ	MB	MS	NG	NM	PT	SE	TR	VE
SKUPAJ APZ	3.031	245	204	253	780	510	302	77	111	96	154	140	159
UKREP 1: USPOSABLJANJE IN IZOBRAŽEVANJE													
1.1.1.1. NPK- Priprave na potrjevanje	234	17	36	19	29	32	21	1	27	3	8	33	8
1.1.1.2. NPK Potrjevanje	115	4	1	6	85	5	3	6	-	-	1	4	-
1.1.2.1. Institucionalno usposabljanje	1.919	139	135	169	561	353	207	32	24	54	78	78	89
1.1.2.3. Vključitev brezposelnih oseb v podpirne in razvojne programe	58	5	1	-	9	-	19	-	-	8	-	-	16
1.1.2.6. PUM Projektno učenje za mlade 2013-2015	19	1	3	4	-	1	2	2	2	-	2	1	1
1.1.4.5. Delovni preizkus	364	47	19	29	58	41	23	23	11	22	38	16	37
1.2.1.3. Programi formalnega izobraževanja 2014/2015	56	1	-	-	17	6	-	2	24	4	-	-	2
UKREP 3: SPODBUDE ZA ZAPOSILITEV													
3.1.1.9. Spodbujanje zaposlovanja za odpravo posledic žleda	1	-	-	-	-	-	-	1	-	-	-	-	-
3.1.2.2. Zaposli.me 6/2014	59	2	1	22	5	7	-	7	6	-	9	-	-
3.2.1.2. Povračilo prispevkov na podlagi ZRPPR1015	8	-	-	-	-	-	8	-	-	-	-	-	-
3.2.1.3. Povračilo prispevkov - Program Pokolpje 2016	1	-	-	-	-	-	-	-	1	-	-	-	-
UKREP 4: KREIRANJE NOVIH DELOVNIH MEST													
4.1.1.1. Javna dela	117	11	6	4	12	45	15	2	5	1	13	2	1
4.1.1.3. Javna dela Pomoč v primeru elementarnih nesreč	4	2	-	-	-	1	-	1	-	-	-	-	-
4.1.2.8. Delovna vključenost starejših oseb	76	16	2	-	4	19	4	-	11	4	5	6	5

Tabela 17: Število novosklenjenih pogodb z osebo, januar - november 2014, območne službe

UKREP/AKTIVNOST/PODAKTIVNOST	Območne službe												
	SKUPAJ	CE	KP	KR	LJ	MB	MS	NG	NM	PT	SE	TR	VE
SKUPAJ APZ	34.615	3.613	1.961	2.492	8.934	4.729	3.247	1.309	1.692	1.535	1.435	1.423	2.245
UKREP 1: USPOSABLJANJE IN IZOBRAŽEVANJE													
1.1.1.1. NPK- Priprave na potrjevanje	1.873	256	166	71	481	146	128	64	258	31	77	114	81
1.1.1.2. NPK Potrjevanje	1.445	176	121	87	529	123	84	40	79	29	59	48	70
1.1.2.1. Institucionalno usposabljanje	11.093	884	688	825	3.734	1.746	910	207	256	570	434	313	526
1.1.2.3. Vključitev brezposelnih oseb v podpirne in razvojne programe	1.235	178	67	236	164	127	68	75	91	98	35	5	91
1.1.2.4. Za Pokolpje - aktivno in dejavno	278	-	-	-	118	-	-	-	160	-	-	-	-
1.1.2.6. PUM Projektno učenje za mlade 2013-2015	637	69	58	107	54	50	49	89	44	-	9	49	59
1.1.4.4. Usposabljanje na delovnem mestu 2012/2013	5.126	605	263	387	1.451	422	304	272	207	222	261	312	420
1.1.4.5. Delovni preizkus	1.294	99	72	103	236	126	125	69	50	84	129	74	127
1.2.1.2. Programi formalnega izobraževanja 2012/2013	88	1	-	3	9	39	16	3	5	11	1	-	-
1.2.1.3. Programi formalnega izobraževanja 2014/2015	192	8	1	2	26	34	17	4	69	21	8	-	2
UKREP 3: SPODBUDE ZA ZAPOSILITEV													
3.1.1.4. Zaposli.me 2012/2013	4	-	-	-	1	-	-	-	-	-	3	-	-
3.1.1.6. Program 50plus	8	-	2	-	2	1	-	2	-	-	-	1	-
3.1.1.7. Zaposli me PLUS	983	93	46	95	316	95	81	31	48	31	32	37	78
3.1.1.8. Zaposli.me 5/2014	1.150	169	48	66	302	157	69	58	59	44	46	43	89
3.1.1.9. Spodbujanje zaposlovanja za odpravo posledic žleda	43	4	5	7	6	2	-	5	6	-	-	1	7
3.1.2.1. Prvi izziv 2014	477	104	4	-	16	80	66	-	42	38	39	21	67
3.1.2.2. Zaposli.me 6/2014	1.030	134	35	95	316	120	66	52	41	15	35	46	75
3.2.1.2. Povračilo prispevkov na podlagi ZRPPR1015	53	-	-	-	-	-	45	-	-	8	-	-	-
3.2.1.3. Povračilo prispevkov - Program Pokolpje 2016	13	-	-	-	5	-	-	-	8	-	-	-	-
3.2.1.4. Povračilo prispevkov - Maribor s širšo okolico	1	-	-	-	-	1	-	-	-	-	-	-	-
3.2.1.5. Povračilo prispevkov - Območje občin Hrastnik, Radeče in Trbovlje	1	-	-	-	-	-	-	-	-	-	-	1	-
UKREP 4: KREIRANJE NOVIH DELOVNIH MEST													
4.1.1.1. Javna dela	6625	669	323	348	849	1.360	1.172	321	227	300	229	326	501
4.1.1.3. Javna dela Pomoč v primeru elementarnih nesreč	198	18	31	24	77	16	1	7	1	-	2	2	19
4.1.2.8. Delovna vključenost starejših oseb	380	65	18	1	26	84	23	1	41	33	28	29	31
4.2.1.2. Spodbujanje socialne vključenosti in enakih možnosti na trgu dela	23	-	-	-	-	-	23	-	-	-	-	-	-
UKREP 5: SPODBUJANJE SAMOZAPOSLOVANJA													
5.2.1.2. Subvencije za samozaposlitev 2012	217	27	8	1	181	-	-	-	-	-	-	-	-
5.2.1.3. Samozaposlovanje 2014	148	54	5	34	35	-	-	9	-	-	8	1	2

Tabela 18: Število aktivnih pogodb z osebo, november 2014, območne službe

UKREP/AKTIVNOST/PODAKTIVNOST	SKUPAJ	Območne službe											
		CE	KP	KR	LJ	MB	MS	NG	NM	PT	SE	TR	VE
SKUPAJ APZ	20.651	2.100	1.344	1.602	5.265	3.149	1.833	862	869	694	790	804	1.339
UKREP 1: USPOSABLJANJE IN IZOBRAŽEVANJE													
1.1.1.1. NPK- Priprave na potrjevanje	498	83	36	22	108	60	37	10	27	5	27	61	22
1.1.1.2. NPK Potrjevanje	146	5	4	10	92	9	4	7	1	-	1	8	5
1.1.2.1. Institucionalno usposabljanje	3.823	272	336	240	1.215	705	317	77	60	99	160	143	199
1.1.2.3. Vključitev brezposelnih oseb v podporne in razvojne programe	875	59	56	218	150	89	59	55	79	28	29	5	48
1.1.2.6. PUM Projektno učenje za mlade 2013-2015	111	2	23	26	21	4	5	9	5	-	3	9	4
1.1.4.5. Delovni preizkus	576	55	30	43	113	57	47	28	21	38	56	30	58
1.2.1.3. Programi formalnega izobraževanja 2014/2015	192	8	1	2	26	34	17	4	69	21	8	-	2
UKREP 3: SPODBUDE ZA ZAPOSILITEV													
3.1.1.4. Zaposli.me 2012/2013	546	60	76	23	196	69	4	24	4	7	9	28	46
3.1.1.6. Program 50plus	608	72	31	53	187	97	20	32	30	11	30	11	34
3.1.1.7. Zaposli me PLUS	956	93	43	93	312	93	79	29	48	29	26	36	75
3.1.1.8. Zaposli.me 5/2014	1.106	165	46	64	292	152	66	57	53	41	44	42	84
3.1.1.9. Spodbujanje zaposlovanja za odpravo posledic žleda	40	4	5	7	6	2	-	5	5	-	-	-	6
3.1.2.1. Prvi izziv 2014	445	104	4	-	15	73	56	-	38	38	36	18	63
3.1.2.2. Zaposli.me 6/2014	1.019	131	35	93	315	119	66	52	40	15	35	45	73
UKREP 4: KREIRANJE NOVIH DELOVNIH MEST													
4.1.1.1. Javna dela	4.490	442	223	206	579	953	835	200	166	191	147	202	346
4.1.1.3. Javna dela Pomoč v primeru elementarnih nesreč	185	17	28	22	74	16	1	7	1	-	2	1	16
4.1.2.8. Delovna vključenost starejših oseb	377	64	18	1	26	84	23	1	42	31	28	28	31
4.2.1.2. Spodbujanje socialne vključenosti in enakih možnosti na trgu dela	24	2	-	-	-	-	22	-	-	-	-	-	-
Katalog 2007													
4.3.2. Spodbujanje socialne vključenosti in enakih možnosti na trgu dela	5	5	-	-	-	-	-	-	-	-	-	-	-
UKREP 5: SPODBUJANJE SAMOZAPOSLOVANJA													
5.2.1.2. Subvencije za samozaposlitev 2012	4.300	404	344	430	1.503	459	158	214	180	115	139	136	218
5.2.1.3. Samozaposlovanje 2014	329	53	5	49	35	74	17	51	-	25	10	1	9

Tabela 19: Število aktivnih pogodb z osebo konec novembra 2014, območne službe

UKREP/AKTIVNOST/PODAKTIVNOST	Območne službe												
	SKUPAJ	CE	KP	KR	LJ	MB	MS	NG	NM	PT	SE	TR	VE
SKUPAJ APZ	17.980	1.807	1.241	1.342	4.492	2.745	1.616	759	810	605	686	682	1.195
UKREP 1: USPOSABLJANJE IN IZOBRAŽEVANJE													
1.1.1.1. NPK- Priprave na potrjevanje	399	77	35	18	47	55	34	-	25	3	26	58	21
1.1.1.2. NPK Potrjevanje	100	-	1	5	76	5	3	6	-	-	-	4	-
1.1.2.1. Institucionalno usposabljanje	2.802	144	294	112	964	524	225	71	52	67	111	64	174
1.1.2.3. Vključitev brezposelnih oseb v podporne in razvojne programe	298	-	54	149	9	-	-	-	55	-	15	-	16
1.1.2.6. PUM Projektno učenje za mlade 2013-2015	109	2	22	26	21	4	5	8	5	-	3	9	4
1.1.4.5. Delovni preizkus	348	45	18	27	56	36	23	23	11	22	37	15	35
1.2.1.3. Programi formalnega izobraževanja 2014/2015	192	8	1	2	26	34	17	4	69	21	8	-	2
UKREP 3: SPODBUDE ZA ZAPOSILITEV													
3.1.1.4. Zaposli.me 2012/2013	221	5	61	8	67	20	2	15	-	5	2	27	9
3.1.1.6. Program 50plus	607	71	31	53	187	97	20	32	30	11	30	11	34
3.1.1.7. Zaposli me PLUS	956	93	43	93	312	93	79	29	48	29	26	36	75
3.1.1.8. Zaposli.me 5/2014	1.106	165	46	64	292	152	66	57	53	41	44	42	84
3.1.1.9. Spodbujanje zaposlovanja za odpravo posledic žleda	40	4	5	7	6	2	-	5	5	-	-	-	6
3.1.2.1. Prvi izziv 2014	442	103	4	-	15	72	56	-	38	38	35	18	63
3.1.2.2. Zaposli.me 6/2014	1.019	131	35	93	315	119	66	52	40	15	35	45	73
UKREP 4: KREIRANJE NOVIH DELOVNIH MEST													
4.1.1.1. Javna dela	4.388	433	219	201	563	924	812	198	163	189	146	199	341
4.1.1.3. Javna dela Pomoč v primeru elementarnih nesreč	183	17	27	22	73	16	1	7	1	-	2	1	16
4.1.2.8. Delovna vključenost starejših oseb	376	64	18	1	26	84	23	1	41	31	28	28	31
4.2.1.2. Spodbujanje socialne vključenosti in enakih možnosti na trgu dela	24	2	-	-	-	-	22	-	-	-	-	-	-
Katalog 2007													
4.3.2. Spodbujanje socialne vključenosti in enakih možnosti na trgu dela	5	5	-	-	-	-	-	-	-	-	-	-	-
UKREP 5: SPODBUJANJE SAMOZAPOSLOVANJA													
5.2.1.2. Subvencije za samozaposlitev 2012	4.037	385	322	412	1.402	434	145	200	174	108	128	124	203
5.2.1.3. Samozaposlovanje 2014	328	53	5	49	35	74	17	51	-	25	10	1	8

Tabela 20: Delovna dovoljenja po vrstah

Vrsta delovnega dovoljenja	Izdana delovna dovoljenja				Veljavna delovna dovoljenja			
	I-XII 13	XI 14	I-XI 14	<u>I-XI 14</u> I-XI 13	XII 12	XII 13	XI 14	<u>XI 14</u> XI 13
Skupaj	21.033	951	15.959	81,3	32.734	27.124	23.364	83,8
Osebno delovno dovoljenje samozaposlitev	6.103 927	292 7	3.756 119	65,2 13,7	21.711 509	17.196 1.082	13.755 224	78,0 21,3
Dovoljenje za zaposlitev novo delovno dovoljenje brez kontrole trga dela	7.865 2.701 1.954	307 149 57	5.271 1.769 1.556	71,2 69,0 84,2	8.359 3.446 1.572	6.869 2.169 1.824	4.981 1.569 1.541	70,2 69,2 82,3
Dovoljenje za delo napoteni delavci poslovodni delavci sezonsko delo	3.009 485 1.016 784	95 23 41 2	2.443 466 1.115 667	83,5 98,1 116,5 85,1	2.640 154 1.924 1	2.429 197 1.678 4	2.527 286 2.028 51	97,4 105,1 120,2 78,5
Sporazum med RS in BIH o zaposlovanju državljanov BIH v Republiki Sloveniji	661	81	1.658	292,9	-	609	2.090	395,1
Izvajanje storitev brez del. dovoljenja	3.395	176	2.831	95,2	24	21	11	28,2

Tabela 21: Delovna dovoljenja po državljanstvu

Država	Izdana delovna dovoljenja				Veljavna delovna dovoljenja		
	I-XII 13	XI 14	I-XI 14	<u>I-XI 14</u> I-XI 13	XII 12	XII 13	XI 14
Skupaj	21.033	951	15.959	81,3	32.734	27.124	23.364
Države z območja nekdanje Jugoslavije	18.623	846	13.925	80,3	30.612	24.918	20.947
Bosna in Hercegovina	7.470	280	5.346	75,9	16.116	12.279	10.646
Srbija	3.505	245	3.227	99,8	4.289	3.906	3.692
Hrvaška	5.231	236	3.656	75,9	4.106	3.694	2.975
Kosovo	1.506	53	1.087	77,8	3.740	3.226	2.244
Makedonija	835	27	541	69,2	2.270	1.725	1.303
Črna gora	76	5	68	93,2	91	88	87
Druge države	2.410	105	2.034	89,1	2.122	2.206	2.417
Ruska federacija	588	28	728	130,7	526	718	982
Ukrajina	549	18	345	64,8	558	514	486
Kitajska	318	11	223	75,3	366	327	279
Tajska	78	10	69	95,8	87	67	80
Indija	67	3	85	141,7	58	62	64
Združene države Amerike	229	1	58	26,0	45	47	56
Kazahstan	29	1	38	140,7	24	35	43
Turčija	60	4	50	87,7	32	63	36
Japonska	38	2	30	83,3	79	38	35
Moldavija republika	40	2	36	100,0	26	41	29
Ostalo	414	25	372	96,1	321	294	327

Tabela 22: Delovna dovoljenja po področjih dejavnosti

Dejavnost	Izdana delovna dovoljenja				Veljavna delovna dovoljenja		
	I-XII 13	XI 14	I-XI 14	I-XI 14 I-XI 13	XII 12	XII 13	XI 14
Skupaj	21.033	951	15.959	81,3	32.734	27.124	23.364
A Kmetijstvo in lov, gozdarstvo, ribištvo	809	5	592	73,7	170	115	99
B Rudarstvo	26	-	1	4,0	18	9	3
C Predelovalne dejavnosti	1.959	75	1.343	72,2	3.590	2.146	1.523
D Oskrba z el. energijo, plinom in paro	52	4	16	30,8	17	13	16
E Oskr. z vodo; rav. z odpl., odp.; san. okolja	43	-	19	48,7	60	43	23
F Gradbeništvo	3.207	107	2.591	86,5	8.496	4.427	2.991
G Trgovina; vzdrž. in popravila mot. vozil	748	31	697	97,9	1.066	892	845
H Promet in skladiščenje	1.583	122	1.535	105,4	2.852	1.772	1.702
I Gostinstvo	1.191	76	1.083	98,3	1.144	766	604
J Informacijske in komunikacijske dej.	1.281	6	856	75,8	127	122	137
K Finančne in zavarovalniške dej.	10	1	21	262,5	17	9	26
L Poslovanje z nepremičninami	86	2	100	122,0	101	106	129
M Strokovne, znanstvene in tehnične dej.	1.000	45	810	90,2	747	688	717
N Druge raznovrstne poslovne dej.	509	39	635	148,0	683	324	372
O Javna uprava in obramba; obv. soc. varnost	7	-	3	42,9	1	1	-
P Izobraževanje	131	8	119	99,2	137	109	120
Q Zdravstvo in socialno varstvo	207	15	128	70,7	291	234	182
R Kulturne, razvedrilne in rekreac. dej.	820	80	915	126,2	160	75	48
S Druge dejavnosti	105	12	203	213,7	164	114	129
U Dejavnost eksteritorialnih organizacij in teles	-	-	-	-	-	-	-
Ni podatka o dejavnosti	7.259	323	4.292	62,2	12.893	15.159	13.698

Tabela 23: Delovna dovoljenja po OS sedeža delodajalca

Območna služba	Izdana delovna dovoljenja								Veljavna delovna dovoljenja			
	dovoljenje za zaposlitev		dovoljenje za delo		izvajanje storitev brez del. dov.		sporazum RS/BIH		dovoljenje za zaposlitev	dovoljenje za delo	izvajanje storitev brez del. dov.	sporazum RS/BIH
	XI 14	I-XI 14	XI 14	I-XI 14	XI 14	I-XI 14	XI 14	I-XI 14	XI 14	XI 14	XI 14	XI 14
Slovenija	307	5.271	95	2.443	176	2.831	81	1.658	4.981	2.527	11	2.090
Celje	29	537	2	227	4	213	15	201	489	142	-	247
Koper	35	474	11	160	22	101	1	88	460	285	-	128
Kranj	23	358	2	76	-	29	5	94	339	147	-	118
Ljubljana	105	1.845	22	672	36	777	25	556	1.757	1.150	-	636
Maribor	22	538	7	111	4	179	12	322	534	168	-	425
Murska Sobota	16	198	1	19	33	130	-	8	192	23	9	27
Nova Gorica	5	179	10	90	-	54	2	47	156	108	2	52
Novo mesto	9	145	4	26	-	5	6	68	134	38	-	78
Ptuj	48	604	1	27	77	1.228	-	79	547	23	-	108
Sevnica	6	162	2	465	-	81	13	39	152	60	-	41
Trbovlje	2	53	-	7	-	3	-	51	54	19	-	61
Velenje	7	178	2	26	-	31	2	105	167	50	-	169
Ni podatka	-	-	31	537	-	-	-	-	-	314	-	-

Tabela 24: Državljeni EU, EGP in Švice, ki so se zaposlili v Sloveniji

Državljanstvo	Prijave M-1			
	I-XII 12	I-XII 13	I-XI 14	<u>I-XI 14</u> I-XI 13
Skupaj	7.254	8.206	8.686	111,7
Države EU	7.247	8.204	8.678	111,6
AT Avstrija	71	69	94	146,9
BE Belgija	9	18	23	127,8
BG Bolgarija	4.304	4.576	4.319	98,8
CY Ciper	1	2	-	-
CZ Češka republika	47	55	89	171,2
DK Danska	7	3	10	333,3
EE Estonija	3	7	4	57,1
FI Finska	4	4	3	75,0
FR Francija	53	59	50	90,9
EL Grčija	5	7	12	171,4
IE Irska	10	6	3	50,0
IT Italija	417	511	774	162,6
LV Latvija	3	6	8	133,3
LT Litva	22	18	15	107,1
LU Luksemburg	-	-	1	-
HU Madžarska	617	819	1.140	148,6
MT Malta	-	-	1	-
DE Nemčija	53	61	66	113,8
NL Nizozemska	38	27	22	91,7
PL Poljska	234	198	242	130,8
PT Portugalska	43	13	13	118,2
RO Romunija	614	1.027	1.077	111,0
SK Slovaška	619	615	615	104,8
ES Španija	24	41	40	108,1
SE Švedska	11	13	11	110,0
UK Združeno kraljestvo	38	49	46	107,0
Ostale države	7	2	8	400,0
Norveška	-	1	2	200,0
Švica	7	1	6	600,0

Tabela 25: Število in struktura registrirane brezposelnosti, občine

Statistična regija/ občina	Reg. brezp. osebe, skupaj	november 2014						
		ženske	dolgotrajno brezposelni	stari 15-29 let	stari 50 let ali več	1+2 OŠ ali manj	3+4+5 srednješol. izobrazba	6+7+8 višje-, visoko- šol. izobr.
SLOVENIJA	115.411	59.556	59.558	30.080	35.559	32.111	64.361	18.939
Jugovzhodna Slovenija	8.555	4.514	5.190	2.398	2.574	3.128	4.304	1.123
Črnomelj	1.469	765	912	353	494	552	781	136
Dolenjske toplice	152	88	92	41	54	33	87	32
Kočevje	1.609	916	1.084	484	426	647	840	122
Kostel	44	23	21	7	19	15	23	6
Loški potok	89	44	44	27	18	22	56	11
Metlika	632	305	403	164	220	262	301	69
Mirna	120	71	61	32	30	25	72	23
Mirna peč	105	53	66	26	36	33	56	16
Mokronog-Trebelno	113	61	70	29	46	33	59	21
Novo mesto	1.791	923	1.037	516	477	667	799	325
Osilnica	31	21	20	9	12	8	22	1
Ribnica	384	194	195	138	79	111	204	69
Semič	281	137	166	73	104	123	132	26
Sodražica	86	46	49	27	27	15	47	24
Straža	189	95	111	59	70	44	110	35
Šentjernej	347	178	189	119	100	141	155	51
Šentrupert	103	60	68	25	31	22	63	18
Škocjan	162	75	103	57	40	90	59	13
Šmarješke toplice	92	54	44	25	26	17	50	25
Trebnje	568	323	342	153	184	223	276	69
Žužemberk	188	82	113	34	81	45	112	31
Koroška	3.780	2.168	1.878	1.171	1.040	893	2.248	639
Črna na Koroškem	112	62	59	47	23	23	73	16
Dravograd	505	277	227	167	136	123	290	92
Mežica	159	95	72	52	47	37	92	30
Mislinja	204	125	90	76	57	41	120	43
Muta	156	88	81	45	45	35	98	23
Podvelka	148	90	68	49	38	29	98	21
Prevalje	298	173	151	78	97	80	178	40
Radlje ob Dravi	371	217	191	113	96	88	237	46
Ravne na Koroškem	591	358	296	172	152	139	351	101
Ribnica na Pohorju	69	38	32	23	19	15	52	2
Slovenj Gradec	1.006	553	533	287	288	252	564	190
Vuzenica	161	92	78	62	42	31	95	35
Notranjsko-kraška	2.781	1.478	1.434	702	940	821	1.552	408
Bloke	84	37	52	21	31	22	48	14
Cerknica	570	279	296	157	205	125	357	88

Statistična regija/ občina	Reg. brezp. osebe, skupaj	november 2014						6+7+8 višje-, visoko- šol. izobr.
		ženske	dolgotrajno brezposelni	stari 15-29 let	stari 50 let ali več	1+2 OŠ ali manj	3+4+5 srednješol. izobrazba	
Ilirska Bistrica	720	409	372	179	237	196	425	99
Loška dolina	204	103	123	44	80	62	112	30
Pivka	316	180	165	83	113	108	162	46
Postojna	887	470	426	218	274	308	448	131
Podravska	19.285	10.149	9.616	4.999	6.078	4.738	11.435	3.112
Benedikt	100	63	27	18	34	33	62	5
Cerkvenjak	74	41	17	24	21	22	39	13
Cirkulane	135	72	69	41	43	38	79	18
Destričnik	121	59	41	28	34	31	66	24
Dornava	124	66	50	44	24	26	78	20
Duplek	425	232	217	107	140	109	273	43
Gorišnica	160	84	71	59	44	26	110	24
Hajdina	155	88	64	44	46	27	103	25
Hoče-Slivnica	659	350	337	149	235	108	440	111
Juršinci	103	54	42	34	26	21	76	6
Kidričevo	295	167	142	93	86	59	179	57
Kungota	319	176	150	80	102	99	176	44
Lenart	369	227	118	112	91	78	234	57
Lovrenc na Pohorju	187	93	86	51	40	54	110	23
Majšperk	189	105	82	57	69	38	112	39
Makole	107	47	59	23	36	33	56	18
Maribor	8.009	4.043	4.396	1.871	2.608	2.075	4.545	1.389
Markovci	180	99	72	64	43	38	116	26
Miklavž na Dravskem polju	381	212	195	108	124	75	242	64
Oplotnica	212	125	95	67	57	49	131	32
Ormož	778	413	314	250	246	182	494	102
Pesnica	421	230	206	115	142	118	245	58
Podlehnik	93	43	53	26	29	29	56	8
Poljčane	239	117	132	53	82	62	146	31
Ptuj	1.130	609	497	324	325	198	719	213
Rače-Fram	397	199	220	89	143	90	245	62
Ruše	508	252	235	122	159	129	299	80
Selnica ob Dravi	272	150	118	83	98	72	165	35
Slovenska Bistrica	1.500	835	812	375	462	348	884	268
Središče ob Dravi	120	67	43	36	46	30	74	16
Starše	209	120	109	54	82	40	133	36
Sveta Ana	94	56	22	24	25	34	55	5
Sveta Trojica v Slovenskih Goricah	104	50	40	24	33	27	68	9
Sveti Andraž v Slovenskih Goricah	50	31	19	15	12	17	29	4
Sveti Jurij v Slovenskih Goricah	73	39	26	28	24	22	43	8
Sveti Tomaž	130	69	57	40	36	31	82	17

Statistična regija/ občina	Reg. brezp. osebe, skupaj	november 2014						
		ženske	dolgotrajno brezposelni	stari 15-29 let	stari 50 let ali več	1+2 OŠ ali manj	3+4+5 srednješol. izobrazba	6+7+8 višje-, visoko- šol. izobr.
Šentilj	408	218	182	122	99	139	220	49
Trnovska vas	51	27	10	13	11	14	28	9
Videm	257	146	124	79	91	75	140	42
Zavrč	95	47	48	28	23	31	53	11
Žetale	52	28	19	25	7	11	30	11
Pomurska	9.247	5.070	4.665	2.288	3.216	3.247	4.895	1.105
Apače	250	156	115	60	88	82	141	27
Beltinci	700	377	305	178	266	272	340	88
Cankova	168	93	97	41	71	72	82	14
Črenšovci	387	216	215	114	126	171	169	47
Dobrovnik	130	72	72	33	44	48	69	13
Gornja Radgona	600	334	281	159	205	169	355	76
Gornji Petrovci	122	62	58	30	46	46	59	17
Grad	134	65	57	25	44	63	55	16
Hodoš	19	9	12	8	9	11	6	2
Kobilje	50	30	19	14	16	11	32	7
Križevci	209	121	87	54	66	52	127	30
Kuzma	96	43	53	30	31	50	37	9
Lendava	1.111	552	625	231	450	369	618	124
Ljutomer	782	463	373	200	265	216	475	91
Moravske toplice	460	244	227	101	183	147	248	65
Murska Sobota	1.651	871	866	395	550	575	854	222
Odranci	112	65	42	29	41	44	56	12
Puconci	491	280	253	134	158	219	222	50
Radenci	328	181	172	82	104	72	214	42
Razkrižje	71	42	34	21	23	22	43	6
Rogašovci	240	124	140	75	70	142	84	14
Sveti Jurij ob Ščavnici	184	105	88	43	57	63	101	20
Šalovci	103	56	47	24	32	49	46	8
Tišina	361	210	167	89	111	140	182	39
Turnišče	288	172	157	69	93	92	168	28
Velika Polana	128	79	71	31	48	40	68	20
Veržej	72	48	32	18	19	10	44	18
Savinjska	16.097	8.701	8.275	4.617	4.525	4.094	9.429	2.574
Bistrica ob Sotli	75	45	41	23	12	18	38	19
Braslovče	306	155	146	79	102	75	174	57
Celje	3.524	1.919	1.912	895	1.009	928	1.972	624
Dobje	45	23	27	13	14	13	23	9
Dobrna	96	58	36	38	15	13	70	13
Gornji grad	126	64	56	41	34	28	84	14
Kozje	187	113	103	48	53	46	115	26
Laško	786	409	441	236	222	210	457	119

Statistična regija/ občina	november 2014								
	Reg. brezp. osebe, skupaj	dolgotrajno			stari		1+2	3+4+5	6+7+8
		ženske	brezposelni	15-29 let	let ali več	OŠ ali manj	srednješol. izobrazba	višje-, visoko- šol. izobr.	
Ljubno	139	69	59	45	42	38	81	20	
Luče	84	48	34	30	24	16	56	12	
Mozirje	241	123	107	76	55	44	152	45	
Nazarje	168	87	73	57	44	39	109	20	
Podčetrtek	186	107	95	53	58	50	107	29	
Polzela	346	185	159	88	106	85	205	56	
Prebold	285	139	152	76	86	55	178	52	
Radeče	264	140	152	71	81	80	149	35	
Rečica ob Savinji	150	79	67	51	38	30	108	12	
Rogaška Slatina	657	353	360	149	214	170	393	94	
Rogatec	207	119	118	61	66	64	119	24	
Slovenske Konjice	940	523	531	289	258	244	537	159	
Solčava	33	16	7	10	9	5	22	6	
Šentjur	1.084	610	573	304	292	235	645	204	
Šmarje pri Jelšah	633	365	334	169	172	164	374	95	
Šmartno ob Paki	160	93	70	47	43	35	97	28	
Šoštanj	473	252	201	176	127	132	283	58	
Štore	244	126	120	63	69	81	134	29	
Tabor	88	44	51	21	29	21	51	16	
Velenje	2.164	1.171	985	753	509	563	1.254	347	
Vitanje	91	44	53	31	25	30	46	15	
Vojnik	409	226	197	131	100	81	251	77	
Vransko	144	61	71	43	49	39	87	18	
Zreče	342	183	157	109	109	91	206	45	
Žalec	1.420	752	787	341	459	371	852	197	
Spodnjeposavska	4.438	2.311	2.532	1.173	1.377	1.260	2.523	655	
Brežice	1.589	831	917	374	500	390	936	263	
Kostanjevica na Krki	114	54	76	23	39	33	62	19	
Krško	1.749	902	986	501	520	595	923	231	
Sevnica	986	524	553	275	318	242	602	142	
Zasavska	3.188	1.602	1.750	968	858	990	1.805	393	
Hrastnik	763	391	428	229	188	249	422	92	
Trbovlje	1.403	696	782	434	402	431	815	157	
Zagorje ob Savi	1.022	515	540	305	268	310	568	144	
Gorenjska	8.044	4.119	3.450	2.123	2.693	2.098	4.531	1.415	
Bled	314	169	132	98	97	56	188	70	
Bohinj	182	97	55	57	56	40	104	38	
Cerklje na Gorenjskem	210	119	97	55	68	50	110	50	
Gorenja vas-Poljane	191	98	71	74	50	35	113	43	
Gorje	105	50	42	32	31	19	70	16	
Jesenice	1.095	534	489	283	360	362	630	103	

Statistična regija/ občina	Reg. brezp. osebe, skupaj	november 2014						
		ženske	dolgotrajno brezposelni	stari 15-29 let	stari 50 let ali več	1+2 OŠ ali manj	3+4+5 srednješol. izobrazba	6+7+8 višje-, visoko- šol. izobr.
Jezersko	17	6	6	4	3	2	12	3
Kranj	2.519	1.315	1.161	561	885	738	1.321	460
Kranjska gora	198	87	69	45	86	32	129	37
Naklo	154	75	65	40	56	24	95	35
Preddvor	100	61	34	29	27	18	58	24
Radovljica	737	369	281	212	224	160	445	132
Šenčur	277	161	111	71	84	54	169	54
Škofja loka	809	427	338	223	271	214	438	157
Trzič	716	352	334	190	260	226	386	104
Železniki	177	90	79	68	54	38	107	32
Žiri	102	50	27	41	24	10	66	26
Žirovnica	141	59	59	40	57	20	90	31
Goriška	5.492	2.670	2.818	1.383	1.707	1.600	2.871	1.021
Ajdovščina	1.018	496	550	269	333	283	570	165
Bovec	151	85	56	30	56	43	89	19
Brda	179	88	82	50	49	49	90	40
Cerkno	114	49	51	39	30	23	57	34
Idrija	389	182	173	133	95	103	215	71
Kanal	295	128	153	74	84	90	159	46
Kobarid	177	98	80	54	54	52	88	37
Miren-Kostanjevica	261	123	138	73	76	70	144	47
Nova Gorica	1.596	783	858	357	483	539	760	297
Renče-Vogrsko	180	91	83	44	73	64	87	29
Šempeter-Vrtojba	316	146	183	71	104	92	165	59
Tolmin	510	242	243	109	172	120	283	107
Vipava	306	159	168	80	98	72	164	70
Obalno-kraška	5.800	2.808	2.624	1.229	1.985	1.595	3.321	884
Divača	173	91	81	34	60	49	87	37
Hrpelje-Kozina	216	104	103	43	81	68	112	36
Izola	886	431	377	164	321	264	520	102
Komen	161	56	79	37	64	20	108	33
Koper	2.668	1.313	1.193	584	903	753	1.511	404
Piran	1.064	501	473	224	344	278	624	162
Sežana	632	312	318	143	212	163	359	110
Osrednjeslovenska	27.892	13.487	15.076	6.762	8.429	7.217	15.175	5.500
Borovnica	263	118	155	54	93	76	158	29
Brezovica	447	246	221	114	112	75	285	87
Dobrepolje	141	66	80	43	43	25	101	15
Dobrova-Polhov Gradec	242	130	123	71	71	37	156	49
Dol pri Ljubljani	257	127	121	62	81	58	140	59
Domžale	1.625	794	815	446	449	451	875	299

Statistična regija/ občina	november 2014							
	Reg. brezp. osebe, skupaj	ženske	dolgotrajno brezposelni	stari 15-29 let	stari 50 let ali več	1+2 OŠ ali manj	3+4+5 srednješol. izobrazba	6+7+8 višje-, visoko- šol. izobr.
Grosuplje	1.004	474	584	281	278	314	527	163
Horjul	99	53	45	37	28	10	61	28
Ig	289	135	150	67	92	71	158	60
Ivančna Gorica	645	337	350	198	186	142	389	114
Kamnik	1.375	679	667	368	441	352	825	198
Komenda	213	113	94	61	57	48	124	41
Litija	856	430	449	244	246	266	455	135
Ljubljana	16.089	7.624	8.941	3.578	4.815	4.191	8.461	3.437
Log-Dragomer	148	58	79	34	46	32	88	28
Logatec	658	320	336	182	197	177	384	97
Lukovica	208	99	95	60	71	56	125	27
Medvode	690	326	344	169	250	148	391	151
Mengeš	331	171	161	93	104	84	184	63
Moravče	191	108	102	60	49	55	107	29
Škofljica	412	211	226	103	131	76	241	95
Šmartno pri Litiji	274	137	164	76	104	93	148	33
Trzin	157	71	72	46	44	21	85	51
Velike Lašče	165	75	84	42	55	35	104	26
Vodice	182	101	88	47	49	33	107	42
Vrhnika	931	484	530	226	337	291	496	144
Občina izven RS	812	479	250	267	137	430	272	110

METODOLOŠKA POJASNILA

Če pod tabelami viri niso navedeni, gre za podatke Zavoda Republike Slovenije za zaposlovanje (v nadaljevanju: ZRSZ).

Posamezne območne službe ZRSZ obsegajo naslednje urade za delo²:

Območna služba (OS):	Uradi za delo (UD):
Celje	Celje, Laško, Slovenske Konjice, Šentjur, Šmarje pri Jelšah, Žalec
Koper	Ilirska Bistrica, Izola, Koper, Piran, Postojna, Sežana
Kranj	Jesenice, Kranj, Radovljica, Škofja Loka, Trzič
Ljubljana	Cerknica, Domžale, Grosuplje, Kamnik, Kočevje, Ljubljana, Logatec, Ribnica, Vrhnika
Maribor	Lenart, Maribor, Maribor II, Pesnica, Ruše, Slovenska Bistrica
Murska Sobota	Gornja Radgona, Lendava, Ljutomer, Murska Sobota
Nova Gorica	Ajdovščina, Idrija, Nova Gorica, Tolmin
Novo mesto	Črnomelj, Metlika, Novo mesto, Trebnje
Velenje	Dravograd, Mozirje, Radlje ob Dravi, Ravne na Koroškem, Slovenj Gradec, Velenje
Sevnica	Brežice, Krško, Sevnica
Ptuj	Ormož, Ptuj
Trbovlje	Hrastnik, Litija, Trbovlje, Zagorje

Aktivno prebivalstvo: delovno aktivno prebivalstvo in registrirane brezposelne osebe. Prikazujemo podatke, kot jih objavlja Statistični urad Republike Slovenije (SURSTAT).

Delovno aktivno prebivalstvo: zaposlene in samozaposlene osebe. Vir podatkov (razen o kmetih) je Statistični register delovno aktivnega prebivalstva (SRDAP). Vir podatkov o kmetih je Anketa o delovni sili (ADS).

Stopnja registrirane brezposelnosti: odstotni delež registriranih brezposelnih oseb v aktivnem prebivalstvu. Stopnja registrirane brezposelnosti po območnih službah ZRSZ je prikazana glede na stalno prebivališče delovno aktivnih prebivalcev in registriranih brezposelnih oseb.

Registrirane brezposelne osebe: iskalci zaposlitve, ki niso v delovnem razmerju, niso samozaposleni, niso poslovodne osebe v osebni družbi in enoosebni družbi z omejeno odgovornostjo ter zavodu, niso kmetje, niso upokojenci, nimajo statusa dijaka, vajenca, študenta ali udeleženca izobraževanja odraslih, mlajšega od 26 let, so zmožni za delo, so prijavljeni na ZRSZ, aktivno iščejo zaposlitev in so pripravljeni sprejeti ustrezno oziroma primerno zaposlitev, katero jim ponudi ZRSZ ali drug izvajalec storitve posredovanja zaposlitve. Za zaposlitev so zmožne brezposelne osebe od dopoljenih 15 do 65 let starosti, pri katerih ni prišlo do popolne nezmožnosti za delo po predpisih o pokojninskem in invalidskem zavarovanju ali po predpisih o zaposlitveni rehabilitaciji in zaposlovanju invalidov.

Novoprijavljene brezposelne osebe: iskalci zaposlitve, ki so se v prikazanem obdobju na novo prijavili na ZRSZ in pridobili status brezposelne osebe. Gre za osebe, ki so se prijavile zato, ker iščejo prvo zaposlitev, za osebe, ki jim je prenehalo delovno razmerje in iščejo novo zaposlitev, ali za osebe, ki zaposlitev iščejo po neaktivnosti.

Odjavljene brezposelne osebe: osebe, ki jih je v prikazanem obdobju ZRSZ odjavil iz evidence brezposelnih oseb. Najpomembnejši razlog odjave je zaposlitev oz. samozaposlitev, oseba pa je lahko odjavljena tudi zaradi prehoda v neaktivnost (upokojitve, pričetka rednega šolanja ipd.), zaradi kršitve obveznosti (odklonitve ustrezne ali primerne zaposlitve, neprizadevanja za zaposlitev ipd.), zaradi prijave v druge evidence ZRSZ (v evidenco oseb, vključenih v programe aktivne politike zaposlovanja, v evidenco oseb, ki so začasno nezaposljive) ali na

² Uradi za delo se ujemajo z upravnimi enotami.

lastno željo, ZRSZ pa jo preneha voditi v evidenci tudi iz drugih razlogov, kot je npr. preselitev v tujino. Podatki o odjavljenih osebah ne vključujejo podatkov o preselitvah med posameznimi območnimi službami ZRSZ.

Kategorije registriranih brezposelnih oseb:

- **ženske** (brezposelne ženske);
- **iščejo prvo zaposlitev** (brezposelne osebe, ki iščejo prvo zaposlitev);
- **stari do 29 let** (brezposelne osebe, v starosti od 15 let do vključno 29 let);
- **stari 50 let ali več** (brezposelne osebe, stare 50 let ali več);
- **dolgotrajno brezposelni** (brezposelne osebe, ki so na ZRSZ prijavljene eno leto ali več);
- **trajno presežni delavci in stečajniki** (brezposelne osebe, ki so se na ZRSZ prijavile po odpovedi pogodbe o zaposlitvi iz poslovnih razlogov, po odpovedi pogodbe v primeru potrjene prisilne poravnave, zaradi stečaja ali likvidacije delodajalca);
- **invalidi** (brezposelni invalidi po šifrantu na osnovi navodila iz Ur. lista RS, št 10/2005: invalidi po ZZRZI in ZUZIO, delovni invalidi II. oz. III. kategorije, invalidne osebe s priznano telesno okvaro, vojaški invalidi, kategorizirani mladostniki, invalidi, ki so pridobili status invalida po predpisih držav članic EU).

Registrirane brezposelne osebe po izobrazbi: brezposelne osebe glede na raven izobrazbe.

Raven izobrazbe je opredeljena po Klasifikacijskem sistemu izobraževanja in usposabljanja, in sicer po klasifikaciji KLASIUS-SRV.

- 1 nepopolna osnovnošolska izobrazba
- 2 osnovnošolska izobrazba
- 3 nižja poklicna izobrazba
- 4 srednja poklicna izobrazba
- 5 srednja strokovna in srednja splošna izobrazba
- 6/1 višješolska (prejšnja), višja strokovna izobrazba
- 6/2 visokošolska 1. stopnje, visokošolska strokovna izobrazba (prejšnja) ipd.
- 7 visokošolska 2. stopnje, visokošolska univerzitetna izobrazba (prejšnja) ipd.
- 8/1 magisterij znanosti (prejšnji) ipd.
- 8/2 doktorat znanosti

Prosta delovna mesta oz. vrste del (PDM): Zakon o spremembah in dopolnitvah zakona o urejanju trga dela (ZUTD-A) je ukinil obvezno prijavo PDM pri Zavodu; po Zakonu o delovnih razmerjih še vedno obvezna ostaja objava. Od 12. 4. 2013 naprej so zato v podatkih zajeta le PDM, katera delodajalci morajo (javni sektor, gospodarske družbe v večinski lasti države) ali želijo (zasebni sektor) objaviti na Zavodu. Poleg tega pa tudi PDM, pri katerih delodajalci sodelujejo z Zavodom pri iskanju kandidatov ali želijo izdajo obvestila o obstoju ustreznih kandidatov pred izdajo delovnega dovoljenja za tujce, objavo pa so zagotovili sami.

Urad za delo (UD)/Območna služba (OS): podatki o registriranih brezposelnih osebah po UD/OS se nanašajo na UD/OS prijave brezposelne osebe; od 1. 1. 2011 se lahko osebe prijavijo pri katerem koli uradu za delo ZRSZ; podatki o prostih delovnih mestih oz. prostih delih po UD/OS se nanašajo na UE oz. UD/OS prostega dela.

Občina: podatki o registriranih brezposelnih osebah po občinah se nanašajo na občino stalnega bivališča brezposelne osebe.

Statistična regija: podatki o registrirani brezposelnosti po statističnih regijah se nanašajo na statistično regijo stalnega bivališča brezposelne osebe.

Prijemniki denarnega nadomestila: število brezposelnih oseb, ki so, skladno z Zakonom o urejanju trga dela, za prikazano obdobje, prejele denarno nadomestilo za čas brezposelnosti.

Izdana delovna dovoljenja za zaposlitev tujcev: število delovnih dovoljenj, ki jih je v prikazanem obdobju, skladno z Zakonom o zaposlovanju in delu tujcev, ZRSZ izdal za zaposlitev in delo tujcev.

Veljavna delovna dovoljenja za zaposlitev tujcev: število ob koncu prikazanega obdobja veljavnih delovnih dovoljenj za zaposlitev in delo tujcev.

Z dnem 23. 4. 2011 je pričel veljati nov Zakon o zaposlovanju in delu tujcev (ZZDT-1) (Uradni list RS, št. 26/2011), ki

- družinskim članom slovenskega državljanca,
- državljanom držav članic EU, EGP in Švicarske konfederacije in njihovim družinskim članom, ki nimajo državljanstva EU, EGP in Švicarske konfederacije, imajo pa dovoljenje za začasno prebivanje za družinskega člana ali vizum za dolgoročno bivanje, tujcem z dovoljenjem za stalno prebivanje v Republiki Sloveniji,
- beguncem,
- tujcem, ki imajo status rezidenta za daljši čas v drugi državi članici EU, po enem letu prebivanja v Republiki Sloveniji, dokler imajo v republiki Sloveniji veljavno dovoljenje za začasno prebivanje,
- tujcem slovenskega rodu do tretjega kolena v ravni vrsti omogoča prost dostop na slovenski trg dela. To pomeni, da tujec v Republiki Sloveniji lahko opravlja delo, se zaposli ali samozaposli brez delovnega dovoljenja. Tem tujcem se tako delovna dovoljenja ne izdajajo več, prav tako se ne vodijo v statističnih podatkih.

Vrste delovnih dovoljenj:

Delovno dovoljenje je dokument, ki tujcu omogoča, da se v Republiki Sloveniji zaposli, samozaposli, opravlja storitve ali druga pogodbeno dela v skladu z določbami ZZDT-1. Delovno dovoljenje se izda kot:

- **osebno delovno dovoljenje** (delovno dovoljenje, ki v času veljavnosti tujcu omogoča dostop do trga dela, razen če je osebno delovno dovoljenje izdano z veljavnostjo enega leta za samozaposlitev tujca),
- **dovoljenje za zaposlitev** (delovno dovoljenje, vezano na stalne zaposlitvene potrebe delodajalcev; tujec se sme zaposliti le pri delodajalcu, kateremu je bilo izdano dovoljenje za zaposlitev tujca) ali
- **dovoljenje za delo** (delovno dovoljenje z vnaprej določeno časovno omejitvijo, na podlagi katerega se tujec lahko začasno zaposli ali dela v Republiki Sloveniji, v skladu z namenom, za katerega je bilo dovoljenje za delo izdano).

Zakon v posebej določenih primerih omogoča delo tujcev tudi brez delovnih dovoljenj:

- izvajanje storitev brez delovnega dovoljenja,
- soglasje k modri karti EU, za izdajo katere je pristojna upravna enota, ureja pa jo Zakon o tujcih.

Statistična znamenja:

- ni pojava
- ... ni podatka
- 0 podatek je manjši od 0,5 dane merske enote
- 0,0 podatek je manjši od 0,05 dane merske enote
- z statistično zaupno

Ukrepi Aktivne politike zaposlovanja (v nadaljevanju APZ)

Število novosklenjenih pogodb z osebo: število vseh pogodb, ki so bile z osebami na novo sklenjene v obdobju.

Število aktivnih pogodb z osebo v mesecu: število vseh sklenjenih pogodb z osebami, ki imajo trajanje aktivnosti vsaj en dan v mesecu poročanja.

Število aktivnih pogodb z osebo konec meseca: število vseh sklenjenih pogodb z osebami, ki so aktivne na zadnji dan v mesecu.

Opis posameznih aktivnosti APZ

Programi iz Kataloga 2012³

1.1.1.1. Nacionalne poklicne kvalifikacije – Priprave na NPK in TPK

Namen: povečanje zaposljivosti brezposelnih oseb, dvig kvalifikacijske ravni ter zmanjšanje strukturnega neskladja na trgu dela.

Vsebina in način izvajanja: priprave praviloma vključujejo pridobitev tistih znanj, spretnosti in kompetenc, ki jih oseba potrebuje za pridobitev določene poklicne kvalifikacije in ki lahko naknadno vodijo v pridobitev javne listine o nacionalni poklicni kvalifikaciji (NPK) oz. spričevala ali temeljni poklicni kvalifikaciji (TPK). Osebe se vključijo v program na podlagi zaposlitvenega načrta in pogodbe o vključitvi.

Ciljna skupina: brezposelne osebe ter delavci v odpovednem roku po vročeni odpovedi pogodbe o zaposlitvi iz poslovnega razloga ali razloga nesposobnosti, ki jim je delodajalec omogočil odsotnost z dela za vključevanje v ukrepe na trgu dela in so se prijavi pri ZRSZ kot iskalci zaposlitve, katerih zaposlitev je ogrožena.

Izvajalci: zunanji izvajalci.

1.1.1.2. Nacionalne poklicne kvalifikacije – Potrjevanje NPK in TPK

Namen: povečanje zaposljivosti brezposelnih oseb, dvig kvalifikacijske ravni ter zmanjšanje strukturnega neskladja na trgu dela.

Vsebina in način izvajanja: potrjevanje NPK ali TPK na podlagi preverjanja in potrjevanja strokovnega znanja, spretnosti in izkušenj, pridobljenih izven formalnega izobraževanja udeležencem, zagotavlja pridobitev javno veljavne listine (certifikat) za NPK ali spričevala za TPK, s katerima udeleženec dokazuje usposobljenost za opravljanje poklica ali posameznih zadolžitev v okviru poklica. NPK ne omogoča pridobitve stopnje poklicne ali strokovne izobrazbe. Osebe se vključijo v program na podlagi zaposlitvenega načrta in pogodbe o vključitvi.

Ciljna skupina: brezposelne osebe.

Izvajalci: izvajalci postopkov za ugotavljanje in potrjevanje NPK in TPK, kot jih določajo področni predpisi.

1.1.2.1. Institucionalno usposabljanje

Namen: Pridobitev spretnosti in znanj, ki bodo brezposelnim osebam povečale zaposlitvene možnosti.

Vsebina in način izvajanja: Aktivnost za pridobitev funkcionalnih znanj se izvaja v obliki različnih tečajev in drugih izobraževalnih oblik, ki jih izvajajo zunanji izvajalci. Osebe se vključijo v program na podlagi zaposlitvenega načrta in pogodbe o vključitvi.

Ciljna skupina: Brezposelne osebe, predvsem tiste brez ustrezne izobrazbe, brez delovnih izkušenj in s suficitarnimi poklici.

Izvajalci: Zunanji izvajalci.

1.1.2.3. Vključitev brezposelnih oseb v podporne in razvojne programe

Namen: Vključitev brezposelnih oseb v projekte, sofinancirane iz drugih virov sredstev, z namenom izboljšanja zaposlitvenih možnosti, odpravljanja ovir pri iskanju zaposlitve, pridobivanja dodatnih znanj, veščin in spretnosti.

Vsebina in način izvajanja: Izvajajo se različni programi na podlagi ponudbe izvajalca, ki je pridobil vire financiranja za izvedbo iz drugih virov. Osebe se vključijo v program na podlagi zaposlitvenega načrta in pogodbe o vključitvi.

Ciljna skupina: Brezposelne osebe.

Izvajalci: Izvajalci, ki so pridobili vire financiranja za izvedbo programa.

1.1.2.4. Za Pokolpje – aktivno in dejavno

Namen: Namen projekta je motiviranje, izobraževanje, usposabljanje in spodbujanje zaposlovanja brezposelnih oseb in iskalcev zaposlitve, katerih zaposlitev je ogrožena, s stalnim prebivališčem na območju Pokolpja ter identificiranje in aktivacija oseb na območju Pokolpja, ki so neaktivne oziroma niso zaposlene niti vpisane v evidenco brezposelnih.

Vsebina in način izvajanja: Projekt obsega tri sklope aktivnosti, znotraj katerih so planirane posamezne naloge:

Vzpostavitev projektne pisarne, Vključevanje oseb iz ciljne skupine v informiranje, izobraževanje in usposabljanje ter Sodelovanje z delodajalci, identifikacija njihovih potreb in priložnosti novega zaposlovanja.

³ Vir: Katalog ukrepov APZ, z dne 24. november 2014;

Informiranje, izobraževanje in usposabljanje se izvaja na podlagi zaposlitvenega načrta z napotitvijo brezposelne osebe. Različne module v okviru 2. aktivnosti izvajajo zunanji izvajalci, vpisani v register izvajalcev pri ZRSZ, v katere osebe iz ciljne skupine vstopajo na podlagi dogovora z zavodom ali na lastno željo.

Nosilec nalog v okviru 3. aktivnosti je projektna pisarna.

Osebe se vključijo v program na podlagi zaposlitvenega načrta in pogodbe o vključitvi.

Ciljna skupina: Brezposelne osebe in iskalci zaposlitve, katerih zaposlitev je ogrožena s stalnim prebivališčem na območju Pokolpja (območje občin Kočevje, Loški potok, Osilnica, Kostel, Črnomelj, Semič in Metlika). V začetne vsebinske sklope informiranja se lahko vključujejo tudi osebe, ki niso aktivne na trgu dela (niso v evidenci ZRSZ), za vključitev v nadaljnje aktivnosti pa se morajo te osebe, skladno z ZUTD, prijaviti v evidenco brezposelnih oseb pri ZRSZ.

Izvajalci: Zunanji izvajalci.

1.1.2.6. PUM Projektno učenje za mlajše odrasle 2013-2015

Namen: Spodbujanje mlajših odraslih, ki imajo status brezposelnih oseb ali drugih iskalcev zaposlitve, da si pridobijo veščine, ki olajšajo pot do zaposlitve, ali se vrnejo v izobraževanje ter povečanje njihove splošne izobraženosti, formiranja poklicne identitete in socialno-kulturnega delovanja.

Vsebina in način izvajanja: PUM vključuje aktivnosti, ki udeležencem pomagajo pridobiti funkcionalna znanja, potrebna za uspešno vključitev na trg dela oz. reintegracijo v šolsko okolje in vsakdanje življenje. Cilj PUM je ustrezno pridobivanje izkušenj in znanj za uspešno izbiro poklicne kariere ali nadaljevanja izobraževanja.

Ciljna skupina: Brezposelne osebe, mlajše od 26 let, ki so opustile šolanje ter drugi iskalci zaposlitve, mlajši od 26 let.

Izvajalci: Zunanji izvajalci.

1.1.4.5. Delovni preizkus

Namen: Namen aktivnosti je omogočiti mladim brezposelnim, starim do 29 let, da pred zaposlitvijo oziroma pred odločitvijo o nadaljnjih korakih pri izdelavi zaposlitvenega načrta na delovnem mestu preizkusijo svoja znanja, veščine in spretnosti.

Vsebina in način izvajanja: Delovni preizkus se izvaja pri delodajalcih na delovnem mestu, v skladu s sprejeto ponudbo, v kateri delodajalec opredeli načrt izvajanja delovnega preizkusa.

Osebe sklenejo z Zavodom pogodbo o vključitvi. Uspešno morajo opraviti predhodni zdravniški pregled, v času vključitve pa morajo biti zavarovane za primer poškodbe pri delu in poklicne bolezni.

Ciljna skupina: Brezposelne osebe, stare do 29 let, prijavljene v evidenci brezposelnih oseb. V to ciljno skupino štejejo tudi brezposelni, ki so ob vključitvi že dopolnili 29. leto starosti, niso pa še dosegli starosti 30 let.

Izvajalci: Delodajalci, ki so pravne ali fizične osebe, registrirane za opravljanje dejavnosti v Republiki Sloveniji; predložijo ustrezen načrt delovnega preizkusa; v času trajanja delovnega preizkusa zagotavljajo ustrezno strokovno vodstvo ter izpolnjujejo pogoje, določene v javnem povabilu.

1.2.1.3. Programi formalnega izobraževanja v šolskem letu 2014/2015

Namen: Povečanje zaposljivosti in fleksibilnosti brezposelnih oseb na trgu dela, zmanjševanje strukturnega neskladja na trgu dela ter dvig izobrazbene in kvalifikacijske ravni brezposelnih oseb.

Vsebina in način izvajanja: Zajema javno veljavne izobraževalne programe v osnovnih šolah. Udeleženci po uspešno zaključenem programu pridobijo javno veljavno formalno izobrazbo. Osebe se vključijo v program na podlagi zaposlitvenega načrta in pogodbe o vključitvi.

Ciljna skupina: Brezposelne osebe, ki nadaljujejo oz. se vključujejo v programe osnovnih šol.

Izvajalci: Izobraževalne organizacije, vpisane v razvid izvajalcev programov osnovne šole za odrasle.

3.1.1.9. Spodbujanje zaposlovanja za odpravo posledic žleda

Namen: Namen programa je spodbujanje zaposlovanja brezposelnih oseb iz ciljne skupine s pomočjo subvencije za zaposlitev za odpravo posledic naravne nesreče v obliki žleda.

Vsebina in način izvajanja: Aktivnost se izvaja s subvencioniranjem zaposlitve pri delodajalcih. Delodajalci, katerih ponudbe bodo sprejete, bodo zaposlili brezposelne osebe iz ciljne skupine za polni delovni čas za obdobje najmanj enega leta.

Osebe se vključijo v program na podlagi zaposlitvenega načrta in pogodbe o vključitvi.

Ciljna skupina: Brezposelne osebe, ki so prijavljene v evidenci brezposelnih oseb vsaj 6 mesecev; nimajo dokončnega srednjega strokovnega izobraževanja, srednjega poklicnega, tehniškega izobraževanja oz. splošnega srednjega izobraževanja.

Izvajalci: Pravne ali fizične osebe, registrirane za opravljanje dejavnosti na podlagi vpisa v Poslovni register Slovenije, ki bodo odpravljale posledice žleda. Podrobnejši pogoji bodo določeni v javnem povabilu.

3.1.2.2. Zaposli.me 6/2014

Namen: Namen programa je spodbujanje zaposlovanja brezposelnih oseb iz ciljne skupine s pomočjo subvencije za zaposlitev in hkratno zagotavljanje delovne sile delodajalcem.

Vsebina in način izvajanja: Projekt je delodajalec v vlogi nosilca projekta, katerega ponudba je sprejeta na podlagi javnega povabila, z vsemi svojimi registriranimi enotami in z vsemi subvencioniranimi osebami iz ciljne skupine. Aktivnost se izvaja s subvencioniranjem zaposlitev pri delodajalcih; osebe se vključijo v program na podlagi zaposlitvenega načrta in pogodbe o vključitvi. Delodajalci, katerih ponudbe so sprejete, zaposlijo brezposelne osebe iz ciljne skupine za polni delovni čas, ali za krajši delovni čas (v primeru zaposlitve invalida) v skladu z odločbo o invalidnosti, za obdobje najmanj enega leta.

Delodajalec odda ponudbo za sklop A ali B; delodajalec lahko kandidira samo na enega od sklopov: za sklop A lahko kandidira delodajalec, ki je registriran za opravljanje dejavnosti v Republiki Sloveniji vsaj 12 mesecev in ima sedež oziroma poslovno enoto in dejansko izvaja dejavnost na problemskem območju z visoko brezposelnostjo; za sklop B lahko kandidira delodajalec, ki ima sedež ali registrirano enoto na problemskem območju z visoko brezposelnostjo in je bil v roku največ 36 mesecev po stečajju ali likvidaciji proizvodne dejavnosti na tem območju ustanovljen z namenom oživljanja te dejavnosti.

Ciljna skupina: V program se lahko vključijo prikrajšani in resno prikrajšani delavci ter invalidi, kot so opredeljeni v Uredbi št. 800/2008/ES. V okviru javnega povabila se specifičirajo podskupine navedenih skupin brezposelnih oseb, glede na specifična strukturna neskladja na regionalnem trgu dela. V vsakem trenutku se lahko objavi dodatek k javnemu povabilu, ki nadalje opredeli upravičenost ciljnih skupin na ravni pristojne Območne službe Zavoda RS za zaposlovanje.

Izvajalci: Pravne ali fizične osebe, registrirane za opravljanje dejavnosti na podlagi vpisa v Poslovni register Slovenije.

3.2.1.2. Povračilo prispevkov na podlagi ZRPPR1015

Namen: Namen aktivnosti je ustvarjanje novih delovnih mest ter ohranitev obstoječih ter odpravljanje posledic gospodarske in finančne krize v Pomurju ter zaposlitev brezposelnih oseb.

Vsebina in način izvajanja: Delodajalci, ki zaposlijo prikrajšanega delavca so upravičeni do povračila prispevkov. Postopek izvajanja se prične na podlagi vloge delodajalca, o kateri odloča ZRSZ in izda odločbo po ZUP. Delodajalec pravico uveljavlja z vlogo, ki jo pri Zavodu predloži v 30. dneh po poteku prvega oz. drugega leta od sklenitve pogodbe o zaposlitvi s prikrajšanim delavcem. Pogodba o zaposlitvi prikrajšanega delavca mora biti sklenjena za obdobje najmanj dveh let.

Ciljna skupina: Delodajalci, ki za obdobje najmanj dveh let zaposlijo prikrajšanega delavca.

Za prikrajšanega delavca se šteje vsaka brezposelna oseba, ki je najmanj 6 mesecev prijavljena v vsaj eni evidenci ZRSZ ali ni dosegla stopnje srednjega strokovnega izobraževanja, srednjega poklicnega, tehniškega izobraževanja ali splošnega srednjega izobraževanja ali je starejša od 50 let ali živi sama ter ima enega ali več vzdrževanih družinskih članov, kar pomeni, da sama skrbi za enega ali več otrok, ki so mlajši od 26 let, če se redno šolajo, ali katerih zakonec je brezposeln ali če se bo oseba bo zaposlila v dejavnosti (gospodarskem sektorju), v kateri je neravnovesje med spoloma za vsaj 25 % višje od povprečnega neravnovesja v vseh gospodarskih sektorjih v RS ali je pripadnik etnične manjšine.

Izvajalci: Delodajalci Pomurske regije.

3.2.1.3. Povračilo prispevkov - Program Pokolpje 2016

Namen: Namen aktivnosti je spodbujanje zaposlovanja na problemskem območju z visoko brezposelnostjo, ki jo bodo ob določenih pogojih lahko uveljavljali delodajalci, ki imajo sedež v Pokolpju (območje občin Kočevje, Loški Potok, Osilnica, Kostel, Črnomelj, Semič in Metlika) in tu dejansko opravljajo ekonomsko aktivnost. Ker je spodbuda regionalno naravnana, je njen cilj spodbujanje zaposlovanja na območju, na katerem se je brezposelnost bistveno povečala.

Vsebina in način izvajanja: Delodajalci, ki zaposlijo brezposelno osebo iz ciljne skupine, so upravičeni do povračila plačanih prispevkov delodajalca za socialno varnost.

Ciljna skupina: Povračilo plačanih prispevkov delodajalca za socialno varnost se lahko uveljavlja za brezposelno osebo, ki v preteklega pol leta ni imela redno plačane zaposlitve ali nima dokončane višje srednje stopnje izobrazbe ali poklicnega usposabljanja ali je starejša od 50 let ali je pripadnik etnične manjšine ali se šteje kot invalid v kvotnem sistemu zaposlovanja invalidov.

Delodajalcu, ki bo zaposlil brezposelno osebo iz 1. do 4. alineje prvega odstavka, se bodo za tega delavca za obdobje enega leta kot enkratna pomoč povrnili plačani prispevki delodajalca za socialno varnost. Delodajalcu, ki pa bo zaposlil delavca invalida iz 5. alineje prvega odstavka, se bodo za tega delavca povrnili plačani prispevki delodajalca za socialno varnost za celotno obdobje, ko je delavec zaposlen, vendar največ od dne zaposlitve do 31. 12. 2016.

Izvajalci: Delodajalci, ki imajo sedež in dejansko izvajajo dejavnost v Pokolpju ali v primerih, ko opravlja dejavnost, za katero ne obstaja registrski organ ali druga predpisana evidenca, stalno ali začasno prebivališče ter tam dejansko izvajajo dejavnost. Do pomoči niso upravičeni delodajalci iz dejavnosti v sektorju premogovništva in družbe v težavah (v skladu z Zakonom o pomoči za reševanje in prestrukturiranje gospodarskih družb v težavah).

3.2.1.4. Povračilo prispevkov – Maribor s širšo okolico

Namen: Namen aktivnosti je spodbujanje zaposlovanja na problemskem območju z visoko brezposelnostjo, ki jo bodo ob določenih pogojih lahko uveljavljali delodajalci, ki imajo sedež v Mariboru s širšo okolico (območje občin Kungota, Hoče – Slivnica, MO Maribor, Pesnica, Podvelka, Radlje ob Dravi, Ribnica na Pohorju, Ruše in Selnica ob Dravi) in tu dejansko opravljajo ekonomsko dejavnost. Ker je spodbuda regionalno naravnana, je njen cilj spodbujanje zaposlovanja na območju, na katerem se je brezposelnost bistveno povečala.

Vsebina in način izvajanja: Delodajalci, ki zaposlijo brezposelno osebo iz ciljne skupine, so upravičeni do povračila plačanih prispevkov delodajalca za socialno varnost. Postopek izvajanja se prične na podlagi vloge delodajalca, o kateri odloča Zavod in izda odločbo po ZUP. Delodajalec pravico uveljavlja z vlogo, ki jo pri Zavodu predloži v 30 dneh po preteku enega leta od sklenitve pogodbe o zaposlitvi z brezposelno osebo za najmanj eno leto.

Ciljna skupina: Povračilo plačanih prispevkov (delodajalca) za socialno varnost lahko uveljavlja delodajalec za brezposelno osebo, ki v preteklega pol leta ni imela redno plačane zaposlitve ali nima dokončane višje srednje stopnje izobrazbe ali poklicnega usposabljanja ali je starejša od 50 let ali je pripadnik etnične manjšine ali se šteje kot invalid v kvotnem sistemu zaposlovanja invalidov.

Delodajalcu, ki bo zaposlil brezposelno osebo iz 1. do 4. alineje prvega odstavka navedene ciljne skupine, se bodo za tega delavca za obdobje enega leta kot enkratna pomoč povrnili plačani prispevki delodajalca za socialno varnost.

Delodajalcu, ki pa bo zaposlil delavca invalida iz 5. alineje prvega odstavka navedene ciljne skupine, se bodo za tega delavca povrnili plačani prispevki delodajalca za socialno varnost za celotno obdobje, ko je delavec zaposlen, vendar največ od dne zaposlitve (vendar ne pred 22. 6. 2013) do 31. 12. 2018

Izvajalci: Delodajalci, ki imajo sedež in dejansko izvajajo dejavnost v Mariboru s širšo okolico ali v primerih, ko opravlja dejavnost, za katero ne obstaja registrski organ ali druga predpisana evidenca, stalno ali začasno prebivališče ter tam dejansko izvajajo dejavnost. Do pomoči niso upravičeni delodajalci iz dejavnosti v sektorju premogovništva in družbe v težavah (v skladu z Zakonom o pomoči za reševanje in prestrukturiranje gospodarskih družb v težavah).

3.2.1.5. Povračilo prispevkov – Območje občin Hrastnik, Radeče in Trbovlje

Namen: Namen aktivnosti je spodbujanje zaposlovanja na problemskem območju z visoko brezposelnostjo, ki jo bodo ob določenih pogojih lahko uveljavljali delodajalci, ki imajo sedež v občinah Hrastnik, Radeče in Trbovlje ter tu dejansko opravljajo ekonomsko dejavnost. Ker je spodbuda regionalno naravnana, je njen cilj spodbujanje zaposlovanja na območju, na katerem se je brezposelnost bistveno povečala.

Vsebina in način izvajanja: Delodajalci, ki zaposlijo brezposelno osebo iz ciljne skupine, so upravičeni do povračila plačanih prispevkov delodajalca za socialno varnost. Postopek izvajanja se prične na podlagi vloge delodajalca, o kateri odloča Zavod in izda odločbo po ZUP. Delodajalec pravico uveljavlja z vlogo, ki jo pri Zavodu predloži v 30 dneh po preteku enega leta od sklenitve pogodbe o zaposlitvi z brezposelno osebo za najmanj eno leto.

Ciljna skupina: Povračilo plačanih prispevkov (delodajalca) za socialno varnost lahko uveljavlja delodajalec za brezposelno osebo, ki v preteklega pol leta ni imela redno plačane zaposlitve ali nima dokončane višje srednje stopnje izobrazbe ali poklicnega usposabljanja ali je starejša od 50 let ali je pripadnik etnične manjšine ali se šteje kot invalid v kvotnem sistemu zaposlovanja invalidov.

Delodajalcu, ki bo zaposlil brezposelno osebo iz 1. do 4. alineje prvega odstavka navedene ciljne skupine, se bodo za tega delavca za obdobje enega leta kot enkratna pomoč povrnili plačani prispevki delodajalca za socialno varnost.

Delodajalcu, ki pa bo zaposlil delavca invalida iz 5. alineje prvega odstavka navedene ciljne skupine, se bodo za tega delavca povrnili plačani prispevki delodajalca za socialno varnost za celotno obdobje, ko je delavec zaposlen, vendar največ od dne zaposlitve (vendar ne pred 27. 7. 2013) do 31. 12. 2018.

Izvajalci: Delodajalci, ki imajo sedež in dejansko izvajajo dejavnost v občinah Hrastnik, Radeče in Trbovlje ali v primerih, ko opravlja dejavnost, za katero ne obstaja registrski organ ali druga predpisana evidenca, stalno ali začasno prebivališče ter tam dejansko izvajajo dejavnost. Do pomoči niso upravičeni delodajalci iz dejavnosti v sektorju premogovništva in družbe v težavah (v skladu z Zakonom o pomoči za reševanje in prestrukturiranje gospodarskih družb v težavah).

4.1.1.1. Javna dela 2015

Namen: Javna dela so namenjena aktiviranju brezposelnih oseb, ki so več kot eno leto neprekinjeno prijavljene v evidenci brezposelnih oseb (v nadaljevanju: dolgotrajno brezposelne osebe), njihovi socialni vključenosti, ohranitvi ali razvoju delovnih sposobnosti ter spodbujanju razvoja novih delovnih mest.

Vsebina in način izvajanja: Programi javnih del so izbrani na podlagi javnega povabila. Osebe se vključijo v program na podlagi zaposlitvenega načrta in pogodbe o vključitvi. Izbrani izvajalci programov javnih del in brezposelne osebe, ki so napotene v program, sklenejo posebne pogodbe o zaposlitvi.

Ciljna skupina:

1. Ciljna skupina za vključitev

V programe javnih del se lahko vključujejo dolgotrajno brezposelne osebe. Zavod bo v izbrane programe javnih del prednostno napotoval dolgotrajno brezposelne osebe, ki so prejemniki denarnega nadomestila in se odločijo za vključitev v program javnega dela v času trajanja pravice do denarnega nadomestila.

2. Ciljna skupina za ponovno vključitev

Dolgotrajno brezposelna oseba je lahko vključena v javna dela največ eno leto, zaradi stanja na trgu dela pa se lahko ponovno vključi, vendar pri istem izvajalcu javnih del najdlje še za eno leto. Za ponovno vključitev se šteje vključitev, ki se opravi pred iztekom šestih mesecev od izteka zadnje vključitve v javna dela.

Ciljne skupine brezposelnih oseb, ki se lahko ponovno vključijo v javna dela za obdobje enega leta so brezposelni invalidi; brezposelni Romi; brezposelni moški, starejši od 58 let; brezposelne ženske, starejše od 55 let; brezposelne osebe, vključene v programe javnih del pod točko 7.1., 7.2. in 7.3. Kataloga programov javnih del 2015.

Vse zgoraj naštetje ciljne se lahko ponovno vključijo, če so bile ob prvi vključitvi v letu 2013 ali 2014 v evidenci zavoda neprekinjeno prijavljene več kot eno leto in če so imele lastnost npr. invalidnost, starost 58 let moški, itd. že ob prvi vključitvi.

Kot prva vključitev se šteje vsaka vključitev, ki ni ponovna vključitev po določilu ZUTD (po 6 mesecih od prejšnje vključitve).

Skupno trajanje vključitve pri istem izvajalcu ne sme preseči 24 mesecev.

Ciljne skupine brezposelnih oseb, ki se lahko ponovno vključijo v javna dela za obdobje do enega leta so brezposelne osebe, ki še niso bile vključene v javna dela eno leto, za razliko časa do enoletne vključitve, če so bile v evidenci zavoda neprekinjeno prijavljene več kot eno leto ob vključitvi v letu 2014 oziroma 2015.

V letu 2015 se lahko oseba ponovno vključi v javna dela najdlje do 31.12.2015.

Izvajalci: Neprofitni delodajalci.

4.1.1.3. Javna dela za pomoč v primeru elementarnih nesreč za leti 2014 in 2015

Namen: Javna dela za pomoč v primeru elementarnih nesreč so namenjena aktiviranju brezposelnih oseb pri izvajanju pomoči za odpravo posledic žleda in poplav, ki so nastale neposredno po žledu, ki je prizadel Republiko Slovenijo med 30. januarjem in 10. februarjem 2014.

Vsebina in način izvajanja: Programi javnih del „6. 1. Pomoč v primeru elementarnih nesreč“ so izbrani na podlagi javnega povabila. Osebe se vključijo v program na podlagi zaposlitvenega načrta in pogodbe o vključitvi. Izbrani izvajalci programov javnih del in brezposelne osebe, ki so napotene v program, sklenejo pogodbe o zaposlitvi.

Ciljna skupina: Brezposelne osebe, prijavljene v evidenci brezposelnih oseb.

Izvajalci: Neprofitni delodajalci.

4.1.2.8. Delovna vključenost starejših oseb

Namen: Namen programa je spodbujanje zaposlovanja in povečanje zaposlitvenih možnosti brezposelnih oseb iz ciljne skupine, motiviranje delodajalcev za zaposlovanje starejših brezposelnih oseb ter odpravljanje predsodkov, povezanih z njihovim zaposlovanjem.

Vsebina in način izvajanja: Aktivnost se izvaja kot program subvencionirane zaposlitve za najmanj 12 mesecev in polni delovni čas oziroma v skladu z izdano odločbo o invalidnosti. Osebe se vključijo v program na podlagi zaposlitvenega načrta in pogodbe o vključitvi.

Ciljna skupina: V projekte v okviru programa se vključujejo brezposelne osebe, stare 50 in več let, s stalnim prebivališčem v statistični teritorialni enoti Vzhodna Slovenija, ki izpolnjujejo vsaj enega od naslednjih kriterijev: so vsaj 12 mesecev prijavljene v evidenci brezposelnih oseb ali nimajo dokončanega srednjega strokovnega izobraževanja, srednjega poklicnega, tehniškega izobraževanja oz. splošnega srednjega izobraževanja.

Izvajalci: Delodajalci, določeni z javnim povabilom.

Pregled aktivnosti, ki se nadaljujejo iz preteklih obdobj

1.1.4.4. Usposabljanje na delovnem mestu 2012/2013

Namen: Izboljšanje zaposlitvenih možnosti vključenih brezposelnih oseb in povečanje njihove konkurenčnosti na trgu dela ter pridobitev in krepitev sposobnosti, znanj, veščin in spretnosti.

Vsebina in način izvajanja: Izvaja se pri delodajalcih na konkretnem delovnem mestu. Vključujejo se brezposelne osebe, katerih obstoječa znanja oz. delovne izkušnje ne omogočajo neposredne zaposlitve. Posamezna usposabljanja prijavi nosilec projekta – delodajalec. Osebe se vključijo v usposabljanje na podlagi zaposlitvenega načrta in pogodbe o vključitvi.

Ciljna skupina: Brezposelne osebe, prijavljene v evidenci brezposelnih oseb na ZRSZ najmanj 3 mesece. Posamezna območna služba ZRSZ lahko znotraj navedenih ciljnih skupin glede na strukturo brezposelnih in specifične trga dela v svoji regiji določi ožje ciljne skupine, kar se objavi v dodatku k javnemu povabilu.

Izvajalci: delodajalci, ki so pravne ali fizične osebe, registrirane za opravljanje dejavnosti v Republiki Sloveniji; predložijo ustrezen načrt usposabljanja; v času usposabljanja zagotavljajo ustrezno strokovno vodstvo ter izpolnjujejo pogoje, določene v javnem povabilu.

3.1.1.4. Zaposli.me 2012/2013

Namen: Spodbujanje zaposlovanja brezposelnih oseb iz ciljne skupine s pomočjo subvencije za zaposlitev ter hkratno zagotavljanje delovne sile delodajalcem iz tržnega sektorja.

Vsebina in način izvajanja: Izvaja se s subvencioniranjem zaposlitve pri delodajalcih. Delodajalci, katerih ponudbe so sprejete bodo zaposlili brezposelne osebe iz ciljne skupine za polni delovni čas za obdobje najmanj enega leta. Osebe se vključijo v program na podlagi zaposlitvenega načrta in pogodbe o vključitvi.

Ciljna skupina: Prikrajšani in resno prikrajšani delavci ter invalidi, kot so opredeljeni v Uredbi 800/2008/ES. V okviru javnega povabila se specifičirajo podskupine navedenih skupin brezposelnih oseb, glede na specifična strukturna neskladja na regionalnem trgu dela. V vsakem trenutku se lahko objavi dodatek k javnemu povabilu, ki nadalje opredeli upravičenost ciljnih skupin na ravni pristojne območne službe ZRSZ.

Izvajalci: Pravne ali fizične osebe, registrirane za opravljanje dejavnosti na podlagi vpisa v poslovni register Republike Slovenije.

3.1.1.5. Spodbujanje zaposlovanja prejemnikov denarne socialne pomoči za leto 2012

Namen: Spodbuditi delodajalce k zaposlovanju brezposelnih oseb, prejemnikov denarne socialne pomoči.

Program omogoča brezposelnim osebam, prejemnikom denarne socialne pomoči, ponovno vključitev v delovno okolje ter trajnejšo zaposlitev, kar prispeva k zmanjševanju socialne izključenosti in revščine te ciljne skupine oseb.

Vsebina in način izvajanja: Izvaja se s subvencioniranjem zaposlitve pri delodajalcih. Delodajalci, katerih ponudbe bodo sprejete, bodo zaposlili brezposelne osebe iz ciljne skupine za polni delovni čas za obdobje najmanj enega leta.

Osebe se vključijo v program na podlagi zaposlitvenega načrta in pogodbe o vključitvi.

Ciljna skupina: Brezposelne osebe, ki so ob podpisu zaposlitvenega načrta prejemniki denarne socialne pomoči, o čemer jim je izdana odločba s strani pristojnega centra za socialno delo ter izpolnjujejo enega izmed naslednjih pogojev: da so zadnjih 6 mesecev prijavljene na Zavodu RS za zaposlovanje v evidenci brezposelnih oseb ali da so starejše od 50 let ali da imajo dokončano I. ali II. raven izobrazbe oziroma usposobljenosti.

Izvajalci: Delodajalci iz netržnega in tržnega sektorja.

3.1.1.6. »50plus«

Namen: Spodbujanje zaposlovanja in povečanje zaposlitvenih možnosti brezposelnih oseb iz ciljne skupine, motiviranje delodajalcev za zaposlovanje starejših brezposelnih oseb ter odpravljanje predsodkov, povezanih z njihovim zaposlovanjem.

Vsebina in način izvajanja: Izvaja se kot program enomesečnega usposabljanja na delovnem mestu in subvencionirane zaposlitve. Po uspešno zaključenem usposabljanju na delovnem mestu delodajalec brezposelno osebo zaposli za določen čas najmanj 18 mesecev in polni delovni čas oziroma v skladu z izdano odločbo o invalidnosti.

Nosilec projekta v usposabljanje na delovnem mestu ne more vključiti brezposelne osebe, ki je bila pri njem vključena v program »Usposabljanje na delovnem mestu«. Osebe se vključijo v program na podlagi zaposlitvenega načrta in pogodbe o vključitvi.

Ciljna skupina: Brezposelne osebe, starejše od 50 let, ki so prijavljene v evidenci brezposelnih oseb 6 mesecev ali več.

Izvajalci: Delodajalci, določeni z javnim povabilom.

3.1.1.7. Zaposli.me plus

Namen: Povečanje zaposlitvenih možnosti oseb iz ciljne skupine in hkratno zagotavljanje delovne sile delodajalcem.

Vsebina in način izvajanja: Izvaja se s subvencioniranjem zaposlitve pri delodajalcih. Delodajalci, katerih ponudbe so sprejete, bodo zaposlili brezposelne osebe iz ciljne skupine za polni delovni čas oz. v skladu z odločbo o invalidnosti in obdobje najmanj enega leta. Osebe se vključijo v program na podlagi zaposlitvenega načrta in pogodbe o vključitvi.

Ciljna skupina: Prikrajšani in resno prikrajšani delavci ter invalidi, kot so opredeljeni v Uredbi 800/2008/ES, ki so obenem brezposelne osebe in izpolnjujejo vsaj enega od naslednjih pogojev: so prijavljene v evidenco brezposelnih oseb vsaj 6 mesecev; nimajo dokončnega srednjega strokovnega izobraževanja, srednjega poklicnega, tehniškega izobraževanja oz. splošnega srednjega izobraževanja; so starejše od 50 let; so pripadniki etnične manjšine Romov; so invalidi oz. osebe katerih invalidnost je priznana po nacionalni zakonodaji.

.V okviru javnega povabila se specificirajo podskupine navedenih skupin brezposelnih oseb, glede na specifična strukturna neskladja na regionalnem trgu dela. V vsakem trenutku se lahko objavi dodatek k javnemu povabilu, ki nadalje opredeli upravičenost ciljnih skupin na ravni pristojne Območne službe ZRSZ.

Izvajalci: delodajalci iz tržnega sektorja.

3.1.1.8. Zaposli.me 5/2014

Namen: Namen programa je spodbujanje zaposlovanja brezposelnih oseb iz ciljne skupine s pomočjo subvencije za zaposlitev in hkratno zagotavljanje delovne sile delodajalcem.

Vsebina in način izvajanja: Projekt je delodajalec v vlogi nosilca projekta, katerega ponudba je sprejeta na podlagi javnega povabila, z vsemi svojimi registriranimi enotami in z vsemi subvencioniranimi osebami iz ciljne skupine. Aktivnost se izvaja s subvencioniranjem zaposlitev pri delodajalcih; osebe se vključijo v program na podlagi zaposlitvenega načrta in pogodbe o vključitvi. Delodajalci, katerih ponudbe so sprejete, zaposlijo brezposelne osebe iz ciljne skupine za polni delovni čas, ali za krajši delovni čas (v primeru zaposlitve invalida) v skladu z odločbo o invalidnosti, za obdobje najmanj enega leta.

Delodajalec odda ponudbo za sklop A ali B; delodajalec lahko kandidira samo na enega od sklopov: za sklop A lahko kandidira delodajalec, ki je registriran za opravljanje dejavnosti v Republiki Sloveniji vsaj 12 mesecev; za sklop B lahko kandidira delodajalec, ki ima sedež ali registrirano enoto na problemskem območju z visoko brezposelnostjo in je bil v roku največ 24 mesecev po stečaju ali likvidaciji proizvodne dejavnosti na tem območju ustanovljen z namenom oživljanja te dejavnosti.

Ciljna skupina: V program se lahko vključijo prikrajšani in resno prikrajšani delavci ter invalidi, kot so opredeljeni v Uredbi št. 800/2008/ES. V okviru javnega povabila se specificirajo podskupine navedenih skupin brezposelnih oseb, glede na specifična strukturna neskladja na regionalnem trgu dela. V vsakem trenutku se lahko objavi dodatek k javnemu povabilu, ki nadalje opredeli upravičenost ciljnih skupin na ravni pristojne Območne službe Zavoda RS za zaposlovanje.

Izvajalci: Pravne ali fizične osebe, registrirane za opravljanje dejavnosti na podlagi vpisa v Poslovni register Slovenije.

3.1.2.1. Prvi izziv 2014

Namen: Namen programa je spodbujanje zaposlovanja brezposelnih oseb s stalnim prebivališčem v statistični teritorialni enoti Vzhodna Slovenija, starih do 29 let, ki so vsaj 6 mesecev vodene v evidenci brezposelnih oseb, kot je določeno v javnem povabilu.

Za stare do 29 let se štejejo osebe, ki so stare do 29 let in 364 dni, torej osebe, ki še niso dopolnile 30. leta starosti.

Vsebina in način izvajanja: Projekt obsega dva sklopa aktivnosti, ki jih bo izvedel upravičenec:

1. Aktivnost: Izbor delodajalcev

Upravičenec bo objavil javno povabilo v skladu s 47. členom ZUTD. Na javnem povabilu lahko kandidirajo pravne ali fizične osebe, registrirane za opravljanje dejavnosti v Republiki Sloveniji, ki imajo sedež/poslovni naslov in dejansko izvajajo dejavnost v statistični teritorialni enoti Vzhodna Slovenija ter izpolnjujejo vse ostale pogoje, navedene v javnem povabilu.

Delodajalci na javno povabilo oddajo ponudbo za izvedbo projekta. ZRSZ na podlagi javnega povabila izbere delodajalce, ki bodo zaposlili brezposelne osebe iz ciljne skupine. Projekt v okviru programa predstavlja delodajalec, katerega ponudba je sprejeta na javnem povabilu, z vsemi svojimi registriranimi enotami in z vsemi brezposelnimi osebami iz ciljne skupine, vključenimi v subvencionirano zaposlitev, s katerim ZRSZ sklene pogodbo o izvedbi projekta v okviru programa „Prvi izziv 2014“. ZRSZ bo za prvo izbrano ponudbo z delodajalcem sklenil pogodbo, za preostale izbrane ponudbe pa anekse k pogodbi.

2. Aktivnost: Vključevanje oseb iz ciljne skupine v subvencionirano zaposlitev

Osebe se na podlagi zaposlitvenega načrta ter naporitve v program vključujejo v subvencionirano zaposlitev pri delodajalcih, izbranih na javnem povabilu, ki zajema 15-mesečno zaposlitev z vključenim trimesečnim poskusnim delom.

Ciljna skupina: Brezposelne osebe s stalnim prebivališčem v statistični teritorialni enoti Vzhodna Slovenija, stare do 29 let, vsaj 6 mesecev vodene v evidenci brezposelnih oseb.

Izvajalci: Delodajalci, registrirani za opravljanje dejavnosti v RS ter imajo sedež/poslovni naslov in dejansko izvajajo dejavnost v statistični teritorialni enoti Vzhodna Slovenija, katerih ponudba je sprejeta na javnem povabilu, z vsemi svojimi registriranimi enotami in z vsemi brezposelnimi osebami iz ciljne skupine, vključenimi v subvencionirano zaposlitev, s katerimi ZRSZ sklene pogodbo o izvedbi projekta v okviru programa „Prvi izziv 2014“.

4.1.1.1. Javna dela 2014

Namen: Javna dela so namenjena aktiviranju brezposelnih oseb, ki so več kot eno leto neprekinjeno prijavljene v evidenci brezposelnih oseb (v nadaljevanju: dolgotrajno brezposelne osebe), njihovi socialni vključenosti, ohranitvi ali razvoju delovnih sposobnosti ter spodbujanju razvoja novih delovnih mest.

Vsebina in način izvajanja: Programi javnih del so izbrani na podlagi javnega povabila. Osebe se vključijo v program na podlagi zaposlitvenega načrta in pogodbe o vključitvi. Izbrani izvajalci programov javnih del in brezposelne osebe, ki so napotene v program, sklenejo posebne pogodbe o zaposlitvi.

Programi usposabljanja in izobraževanja so namenjeni za pridobitev znanj in veščin za opravljanje del v programu javnega dela. Udeleženci programov javnih del so lahko vključeni v programe usposabljanja in izobraževanja največ do ene četrtine delovnega časa.

Ciljna skupina:

1. Ciljna skupina za vključitev

V programe javnih del se lahko vključujejo dolgotrajno brezposelne osebe.

Zavod bo v izbrane programe javnih del prednostno napotoval dolgotrajno brezposelne osebe, ki so prejemniki denarnega nadomestila in se odločijo za vključitev v program javnega dela v času trajanja pravice do denarnega nadomestila.

V programe javnih del se lahko vključujejo tudi brezposelne osebe, ki še niso bile vključene v javna dela eno leto, in sicer za razliko časa do enoletne vključitve, če so bile v evidenci zavoda neprekinjeno prijavljene več kot eno leto ob vključitvi v letu 2013 ali 2014.

Za programe javnih del v šolstvu, ki mirujejo v času poletnih počitnic, velja, da osebe izpolnjujejo pogoj ciljne skupine ob ponovni vključitvi v isti program, ker so pogoj ciljne skupine izpolnjevale ob prvi vključitvi.

2. Ciljna skupina za ponovno vključitev

Dolgotrajno brezposelna oseba je lahko vključena v javna dela največ eno leto, zaradi stanja na trgu dela pa se lahko ponovno vključi, vendar pri istem izvajalcu javnih del najdlje še za eno leto. Za ponovno vključitev se šteje vključitev, ki se opravi pred iztekom šestih mesecev od izteka zadnje vključitve v javna dela.

Ciljne skupine brezposelnih oseb, ki se lahko ponovno vključijo v javna dela za obdobje enega leta, so brezposelni invalidi; brezposelni Romi; brezposelni moški, starejši od 58 let; brezposelne ženske, starejše od 55 let; brezposelne osebe, vključene v programe javnih del z namenom opravljanja osebne asistence.

Vse zgoraj naštetih ciljne skupine se lahko ponovno vključijo, če so bile ob prvi vključitvi v letu 2012 ali 2013 v evidenci zavoda neprekinjeno prijavljene več kot eno leto in če so imele lastnost npr. invalidnost, starost 58 let moški, itd. že ob prvi vključitvi. Kot prva vključitev se šteje vsaka vključitev, ki ni ponovna vključitev po določilu ZUTD (po 6 mesecih od prejšnje vključitve).

Skupno trajanje vključitve pri istem izvajalcu ne sme preseči 24 mesecev.

V letu 2014 se lahko oseba ponovno vključi v javna dela najdlje do 31. 12. 2014

3. Ciljna skupina udeležencev javnih del, ki se lahko vključijo v programe usposabljanja in izobraževanja

V programe usposabljanja in izobraževanja se lahko vključijo dolgotrajno brezposelne osebe, ki bodo vključene v razvojne programe javnih del za spodbujanje ustanavljanja in razvoja novih dejavnosti socialnih podjetij tipa B za trajno zaposlovanje brezposelnih oseb iz ranljivih skupin.

Izvajalci: Neprofitni delodajalci.

4.1.2.6. Priložnost zame

Namen: Spodbujanje zaposlovanja in pomoč pri ohranjanju zaposlitev brezposelnih oseb iz ciljne skupine na celovit način, ki bo vključenim osebam omogočil intenzivno in celovito podporo pri delovni in socialni reintegraciji ter s pomočjo ukrepov informiranja, motiviranja ter spremljanja hkrati vplival na ozaveščanje delodajalcev in širše javnosti ter pripomogel k odpravljanju predsodkov, povezanih z zaposlovanjem ranljivih skupin na trgu dela. S podporo vključenim osebam in delodajalcem v času trajanja aktivnosti, v obliki obiskov na terenu ter pomoči strokovnih delavcev upravičenca, bo program dodatno prispeval k ustvarjanju pozitivnih možnosti za ohranjanje zaposlitev, celostni razvoj in nadaljnjo delovno aktivnost vključenih oseb.

Vsebina in način izvajanja: Izvaja se kot program enomesečnega delovnega preizkusa in subvencionirane zaposlitve. Po uspešno zaključenem delovnem preizkusu delodajalec brezposelno osebo zaposli za določen čas najmanj 18 mesecev in polni delovni čas oz. v skladu z izdano odločbo o invalidnosti. Nosilec projekta v delovni preizkus ne more vključiti brezposelne osebe, ki je bila pri njem vključena v program Usposabljanja na delovnem mestu na enakem delovnem mestu. V okviru aktivnosti se izvajata tudi informiranje in obveščanje javnosti. Osebe se vključijo v program na podlagi zaposlitvenega načrta in pogodbe o vključitvi.

Ciljna skupina: Brezposelne osebe, tj. osebe, vodene v evidenci brezposelnih oseb ali v evidenci APZ zaradi vključitve v program Usposabljanja na delovnem mestu, ki so dolgotrajno brezposelne osebe, prijavljene 12 mesecev ali več ali so invalidi, prijavljeni 6 mesecev ali več ter brezposelni, ki imajo na dan 1. 3. 2012 stalno prebivališče v Pokolpju, tj. v občinah Kočevje, Loški Potok, Osilnica, Kostel, Črnomelj, Semič in Metlika.

Izvajalci: Delodajalci, registrirani za opravljanje dejavnosti, ki so neprofitni delodajalci. Za neprofitne delodajalce se za potrebe tega javnega povabila štejejo vsi tisti delodajalci, ki imajo v ustanovitvenem aktu določen nepridobitni značaj oziroma imajo v svojem ustanovitvenem aktu določilo, da vračajo dobiček v osnovno dejavnost in ga ne delijo; delodajalci bodo izbrani na podlagi javnega povabila v skladu z Zakonom o urejanju trga dela (Ur. l. RS, št. 80/10). Izbrani ponudniki v postopku javnega naročanja za izvajanje storitev informiranja in obveščanja javnosti.

5.2.1.2. Subvencije za samozaposlitev 2010-2013

Namen: Ustvarjanje novih zaposlitvenih možnosti s spodbujanjem podjetništva v obliki subvencij za samozaposlitev osebam iz ciljnih skupin. Cilj je ohranitev neprekinjene samozaposlitve za obdobje najmanj dveh let.

Vsebina in način izvajanja: Izvaja se v obliki subvencioniranja samozaposlitve, ki mora trajati najmanj dve leti. Osebe se vključijo v program po zaključeni delavnici za pripravo na samozaposlitev na podlagi zaposlitvenega načrta in pogodbe o dodelitvi subvencije za samozaposlitev, ki se sklene, ko se oseba samozaposli in Zavodu odda vlogo za dodelitev subvencije za samozaposlitev.

Ciljna skupina: Brezposelne osebe in iskalci zaposlitve, katerih zaposlitev je ogrožena, ki so se udeležile programa Pomoči pri samozaposlitvi; so se samozaposlile v novoustanovljenem poslovnem subjektu za polni delovni čas, razen invalidov, ki se samozaposlijo za delovni čas v skladu z izdano odločbo o invalidnosti.

Upravičenec do subvencije za samozaposlitev je poslovni subjekt, ki ga je ustanovila brezposelna oseba ali iskalec zaposlitve, katerega zaposlitev je ogrožena, in sicer v primeru da bil poslovni subjekt registriran po podpisu zaposlitvenega načrta za vključitev v program Subvencija za samozaposlitev in po zaključku delavnice ter se je ustanovitelj v njem samozaposlil kot direktor in (so)lastnik v novoustanovljenem podjetju (gospodarska družba ali zavod), kot samostojni podjetnik posameznik (s.p.) ali kot oseba, ki z osebnim delom samostojno opravlja dejavnost na podlagi odločbe pristojnega organa oz. vpisa v register samostojnih dejavnosti.

Izvajalci: ZRSZ.

5.2.1.3. Samozaposlovanje 2014

Namen: Ustvarjanje novih zaposlitvenih možnosti s spodbujanjem podjetništva v obliki subvencij za samozaposlitev osebam iz ciljne skupine. Cilj je ohranitev neprekinjene samozaposlitve za obdobje najmanj dveh let.

Vsebina in način izvajanja: Izvaja se prek dvoletnih projektov subvencioniranja samozaposlitve v novoustanovljenih poslovnih subjektih. Osebe se vključijo v program po zaključeni delavnici "Priprava na samozaposlitev", na podlagi zaposlitvenega načrta in pogodbe o dodelitvi subvencije, ki se sklene, ko se oseba samozaposli in Zavodu RS za zaposlovanje odda vlogo za dodelitev subvencije.

Ciljna skupina: Brezposelne osebe in iskalci zaposlitve, katerih zaposlitev je ogrožena, ki so se udeležile program Pomoč pri samozaposlitvi in ga uspešno opravile; so se samozaposlile v novoustanovljenem poslovnem subjektu za polni delovni čas, razen invalidov, ki se samozaposlijo za delovni čas v skladu z izdano odločbo o invalidnosti.

Upravičenec do subvencije je poslovni subjekt, ki ga je ustanovila brezposelna oseba ali iskalec zaposlitve, katerega zaposlitev je ogrožena, in sicer v primeru da je bil **poslovni subjekt registriran po podpisu zaposlitvenega načrta** za vključitev v program Subvencija za samozaposlitev **in po zaključku delavnice** ter se je ustanovitelj v njem samozaposlil kot: kot direktor in (so)lastnik v novoustanovljenem podjetju (gospodarska družba ali zavod) s šifro zavarovalne podlage 040 in 112, kot samostojni podjetnik posameznik (s.p.) s šifro zavarovalne podlage 005 ali kot oseba, ki z osebnim delom samostojno opravlja dejavnost na podlagi odločbe pristojnega organa oziroma vpisa v register samostojnih dejavnosti s šifro zavarovalne podlage 019.

Izvajalci: ZRSZ.

Programi iz Kataloga 2007

4.3.2. Spodbujanje socialne vključenosti in enakih možnosti na trgu dela

Namen: Cilj javnega razpisa je sofinanciranje do 12 partnerstev, ki bodo s projekti na celovit način razširjali obstoječe ali uvajali nove storitve s ciljem ustvarjanja novih delovnih mest (vključno z zelenimi delovnimi mesti) za osebe iz ciljne skupine in njihove večje socialne vključenosti; razširili obstoječe ali uvajali nove metode dela z namenom zagotavljanja večje zaposljivosti in socialne vključenosti (npr. informiranje, motiviranje in usposabljanje oseb iz ciljne skupine) ter njihove zaposlitve; razširili obstoječe ali uvajali nove prakse za usklajevanje poklicnega, družinskega in zasebnega življenja; razvijali nove pristope z namenom zagotavljanja enakosti spolov in zmanjševanja spolnih stereotipov s poudarkom na zmanjševanju horizontalne in vertikalne segregacije.

Vsebina in način izvajanja: priprave praviloma vključujejo pridobitev tistih znanj, spretnosti in kompetenc, ki jih oseba potrebuje za pridobitev določene poklicne kvalifikacije in ki lahko naknadno vodijo v pridobitev javne listine o nacionalni poklicni kvalifikaciji (NPK) oz. spričevala o temeljni poklicni kvalifikaciji (TPK). Osebe se vključijo v program na podlagi zaposlitvenega načrta in pogodbe o vključitvi.

Ciljna skupina: So skupine, ki imajo praviloma kombinacijo več značilnosti, ki jim poslabšujejo položaj na področju zaposljivosti in jim onemogočajo uspešno vključevanje na trg dela in zaposlovanje. V to skupino lahko uvrstimo predvsem dolgotrajno brezposelne, starejše od 50 let, mlade, predvsem iskalce prve zaposlitve, invalide in druge funkcionalno ovirane osebe, pripadnike etničnih skupin, begunce, bivše kaznjence, odvisnike in zdravljene odvisnike, Rome, migrante ter ženske.

Izvajalci: Zunanji izvajalci.

Izdaja: Zavod Republike Slovenije za zaposlovanje, Rožna dolina c. IX/6, Ljubljana,
tel. št.: 01 47 90 900, fax: 01 47 90 262
Za izdajatelja: Mavricija Batič, v.d. generalne direktorice
Oblikoval in uredil: Katja Bras
Datum izdaje: december 2014
Internet URL naslov: <http://www.ess.gov.si>

ISSN 1318-3451

Mesečne informacije so objavljene na spletni strani ZRSZ:
http://www.ess.gov.si/trg_dela/publicistika/mesecne_informacije

Uporaba in objava podatkov je dovoljena le z navedbo vira!