

Mesečne informacije OKTOBER 2014

LETNIK 21, ŠTEVILKA 10

KAZALO

KAZALCI GIBANJ NA TRGU DELA IN AKTIVNOSTI ZAVODA	3
PREGLED TEKOČIH GIBANJ NA TRGU DELA IN AKTIVNOSTI ZAVODA	4
UKREPI APZ V LETU 2014	10
SEZNAM TABEL	11
METODOLOŠKA POJASNILA	42

KAZALCI GIBANJ NA TRGU DELA IN AKTIVNOSTI ZAVODA

	VIII 2014	IX 2014	X 2014
NOVOPRIJAVLJENI BREZPOSELNI			
- v mesecu	5.581	7.934	13.058
- kumulativa od 1. 1. do konca meseca	63.135	71.069	84.127
- indeks obdobje leta / enako obdobje predhodnega leta	94,0	94,7	95,3
BREZPOSELNI VKLJUČENI V ZAPOSILITEV			
- v mesecu	4.254	6.702	6.270
- kumulativa od 1. 1. do konca meseca	51.989	58.691	64.961
- indeks obdobje leta / enako obdobje predhodnega leta	116,6	115,1	115,3
PRIJAVA V EVIDENCO ZAČASNO NEZAPOSILJIVIH			
- v mesecu	33	61	84
- kumulativa od 1. 1. do konca meseca	719	780	864
ODLIV IZ EVIDENCE IZ RAZLOGOV, KI NE POMENIJO ZAPOSILITEV			
- v mesecu	2.742	3.456	3.447
- kumulativa od 1. 1. do konca meseca	20.377	23.833	27.280
- indeks obdobje leta / enako obdobje predhodnega leta	84,8	86,9	87,3
REGISTRIRANA BREZPOSELNOST			
- stanje ob koncu meseca	114.784	112.560	115.901
- povprečje v obdobju	122.247	121.171	120.644
- indeks stanje ob koncu meseca / predhodni mesec	98,8	98,1	103,0
- indeks stanje ob koncu meseca / december predhodnega leta	92,6	90,8	93,5
- indeks stanje ob koncu meseca / isti mesec predhodnega leta	98,4	98,2	97,6
OD REGISTRIRANIH BREZPOSELNIH OSEB V MESECU (v %)			
- ženske	51,1	51,2	51,6
- stečajniki in trajno presežni delavci	23,4	23,2	22,4
- iskalci prve zaposlitve	16,6	16,9	19,7
- stari do 29 let	23,8	23,7	26,2
- stari 50 let ali več	31,9	31,9	30,8
- brezposelni s 1. in 2. ravniyo izobrazbe	27,9	28,2	27,6
- dolgotrajno brezposelni	51,3	52,6	51,4
- invalidi	15,5	15,7	15,2
STOPNJA REGISTRIRANE BREZPOSELNOSTI (v %)			
- v mesecu	12,5	12,3	...
- povprečje obdobja	13,3	13,2	...
DELOVNO AKTIVNO PREBIVALSTVO			
- v mesecu	801.724	805.523	...
- povprečje obdobja	794.353	795.594	...
PRIJAVLJENA PROSTA DELOVNA MESTA			
- v mesecu	9.032	9.609	6.330
- kumulativa od 1. 1. do konca meseca	59.181	68.790	75.120
PREJEMNIKI DN			
- v mesecu	23.844	23.222	...
- povprečje obdobja	28.172	27.622	...
- indeks mesec / isti mesec predhodnega leta	78,3	79,1	...
DELEŽ PREJEMNIKOV DN OD VSEH BREZPOSELNIH (v %)			
- v mesecu	20,8	20,6	...
IZDANA DELOVNA DOVOLJENJA ZA ZAPOSILITEV TUJCEV			
- v mesecu	1.368	1.420	1.309
- kumulativa od 1. 1. do konca meseca	12.279	13.699	15.008
VELJAVNA DELOVNA DOVOLJENJA ZA ZAPOSILITEV TUJCEV			
- v mesecu	24.773	24.592	24.115

PREGLED TEKOČIH GIBANJ NA TRGU DELA IN AKTIVNOSTI ZAVODA

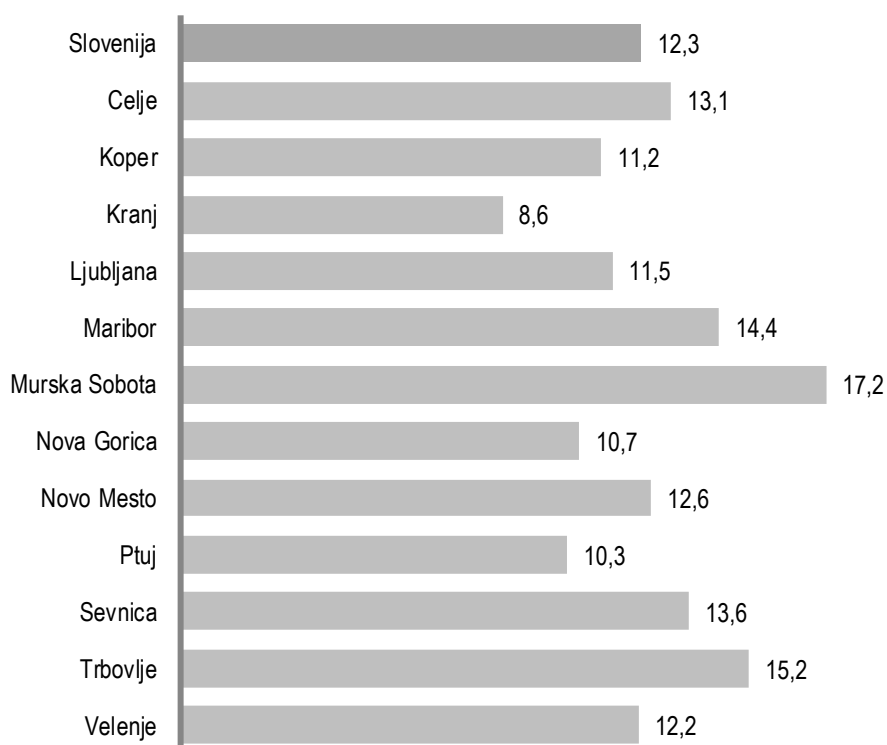
AKTIVNO PREBIVALSTVO

Septembra je bilo po podatkih Statističnega urada RS v Sloveniji 918.083 aktivnih prebivalcev; glede na avgust 2014 se je število aktivnih povišalo za 1.575 oseb. Povišalo se je tudi število delovno aktivnega prebivalstva (+3.799 glede na pretekli mesec), število brezposelnih oseb pa se je zmanjšalo za 2.224 oseb oz. 1,9 % glede na pretekli mesec. V septembru je bilo tako 805.523 delovno aktivnih prebivalcev ter 112.560 registriranih brezposelnih oseb.

V septembru 2014 je bilo v Sloveniji 3.799 več delovno aktivnega prebivalstva kot pretekli mesec in natanko 10.000 oseb več kot septembra 2013. Manjše znižanje zaposlenosti z avgusta 2014 na september 2014 beležimo v dejavnosti javne uprave in obrambe (-39 oseb), v dejavnosti oskrbe z električno energijo, plinom in paro (-35 oseb) ter izobraževalni dejavnosti (-34 oseb). Na drugi strani se je število delovno aktivnih v največji meri povečalo v zdravstveni dejavnosti in socialnem varstvu (+1.218 oseb), v drugih dejavnostih (+559 oseb) ter v strokovnih, znanstvenih in tehničnih dejavnostih (+501 oseba).

Stopnja registrirane brezposelnosti v Sloveniji se je v septembru 2014 iz prejšnjega meseca znižala za 0,2 odstotne točke na 12,3 %.

Stopnje registrirane brezposelnosti v %, po OS Zavoda, september 2014



Vir podatkov: SURS

V septembru 2014 je bila najnižja stopnja brezposelnost v OS Kranj, kjer je bilo brez zaposlitve 8,6 % aktivnega prebivalstva, kar je malce manj kot pretekli mesec. Nadpovprečno stopnjo brezposelnosti imajo praviloma območne službe z vzhoda države. Najvišja stopnja brezposelnosti je bila v OS Murska Sobota (17,2 %), vendar se je v primerjavi s preteklim mesecem znižala za 0,4 odstotne točke.

Stopnja registrirane brezposelnosti se je v primerjavi s preteklim mesecem v septembru 2014 znižala prav na vseh območnih službah.

REGISTRIRANA BREZPOSELNOST

V oktobru se je v evidenco brezposelnih pri Zavodu na novo prijavilo 13.058 oseb (od tega 6.744 žensk), kar je 1,2 % manj kot v oktobru 2013 ter kar 64,6 % več kot pretekli mesec.

Novo prijavljenih iskalcev prve zaposlitve je bilo 5.934, zaradi izteka zaposlitve za določen čas je bilo na novo prijavljenih 4.207 oseb, zaradi stečajev in presežkov pa se je pri Zavodu na novo prijavilo 1.749 oseb.

Skupaj se je v letošnjih desetih mesecih v evidenco brezposelnih oseb na ZRSZ na novo prijavilo 84.127 brezposelnih, kar je 4,7 % manj kot v enakem obdobju lani. Največ oseb se je prijavilo zaradi izteka zaposlitve za določen čas, in sicer 41.266. Drugi najpomembnejši razlog prijave je bilo iskanje prve zaposlitve (16.113 oseb), prijavilo pa se je še 15.926 oseb, ki so izgubile zaposlitev zaradi stečaja ali iz poslovnih razlogov. V primerjavi z enakim lanskim obdobjem se je na Zavodu letos povečalo le število prijav zaradi iskanja prve zaposlitve, in sicer za 2,9 %.

Priliv v in odliv iz brezposelnosti

	I-X 2013	I-X 2014	Indeks I-X 14 / I-X 13
PRILIV, SKUPAJ	88.251	84.127	95,3
od tega, ženske	41.511	40.367	97,2
od tega, iskalci prve zaposlitve	15.665	16.113	102,9
od tega, presežki in stečajniki	17.709	15.926	89,9
od tega, iztek zaposlitve za določen čas	43.822	41.266	94,2
ODLIV, SKUPAJ	87.591	92.241	105,3
Zaposlitve	56.350	64.961	115,3
od tega, iskalci prve zaposlitve	6.382	9.380	147,0
Prehod v neaktivnost	11.229	10.444	93,0
od tega, upokojitve	7.130	5.782	81,1
od tega, redno šolanje	1.119	1.182	105,6
Kršitev obveznosti	12.088	9.959	82,4
Oseba se je sama odjavila	4.190	3.903	93,2
Prijava v druge evidence	1.419	871	61,4
od tega, v evidenco začasno nezaposljivih	1.358	864	63,6
Drugo	2.315	2.103	90,8

Oktobra letos se je iz evidence brezposelnih odjavilo 9.717 oseb, kar je 6,1 % več kot oktobra lani ter 4,3 % manj kot pretekli mesec. Največ se jih je odjavilo zaradi zaposlitve, 6.270 oseb, kar predstavlja 64,5 % skupnega odliva iz brezposelnosti. Med neaktivne je prešlo 1.552 oseb, skoraj polovica od teh zaradi upokojitve. Zavod je v oktobru zaradi kršitve obveznosti odjavil 1.094 oseb, 801 oseba pa se je odjavila zaradi drugih razlogov, od teh je bilo 84 oseb prenesenih v evidenco začasno nezaposljivih.

Evidenco začasno nezaposljivih oseb vzpostavi Zavod po uradni dolžnosti na podlagi postopka po 117. členu ZUTD. V tej evidenci se vodi osebe, za katere se skladno z 9. členom ZUTD ugotovi, da so začasno nezaposljive zaradi težav z odvisnostjo, z duševnim zdravjem oz. zaradi večjih socialnih ali drugih težav. Začasna nezaposljivost iz navedenih razlogov ter pravice in obveznosti take osebe se opredelijo v zaposlitvenem načrtu brezposelne osebe. Podlaga je mnenje medinstitucionalne komisije sodelavcev Zavoda in CSD o obstoju težav ter možnih ukrepov za njihovo razrešitev in za izboljšanje zaposlitvenih možnosti.

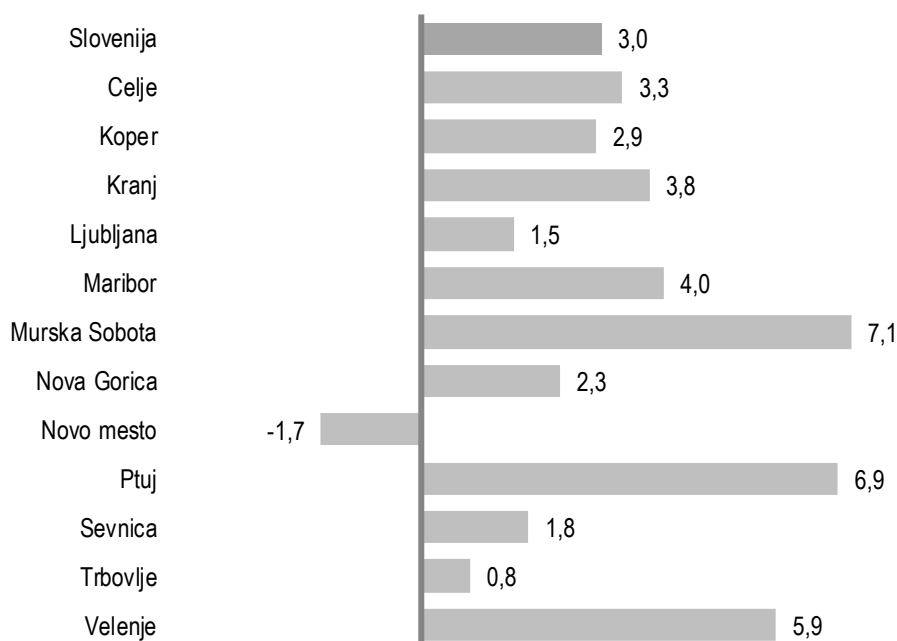
V letošnjih desetih mesecih se je iz evidence brezposelnih skupaj odjavilo 92.241 oseb, od teh največ zaradi zaposlitve, in sicer 64.961, kar je 15,3 % več kot v enakem obdobju lani.

Konec oktobra 2014 je bila pri Zavodu prijavljena 115.901 brezposelna oseba. Brezposelnost se je v primerjavi z oktobrom 2013 znižala (-2,4 %), v primerjavi s preteklim mesecem pa povečala (+3,0 %).

Brezposelnost se je v primerjavi s preteklim mesecem povišala na skoraj vseh območnih službah. Najbolj se je povišala na OS Murska Sobota (+7,1 %), OS Ptuj (+6,9 %), sledijo pa OS Velenje (+5,9 %), OS Maribor (+4,0 %), OS Kranj (+3,8 %), OS Celje (+3,3 %), OS Koper (+2,9 %), OS Nova Gorica (+2,3 %), OS Sevnica (+1,8 %), OS Ljubljana (+1,5 %) ter OS Trbovlje (+0,8 %). Brezposelnost se je znižala le na območju OS Novo mesto, in sicer za 1,7 %.

Primerjava z oktobrom 2013 pokaže, da je bilo oktobra letos več brezposelnih v dveh območnih službah: v OS Murska Sobota (+6,9 %) in OS Trbovlje (+0,7 %). V vseh ostalih OS se je število registriranih brezposelnih oseb zmanjšalo. V OS Nova Gorica je število nižje za 9,0 %, v OS Kranj za 8,9 % ter v OS Novo mesto za 7,5 %.

Sprememba števila registriranih brezposelnih po OS prijave v oktobru 2014 glede na september 2014, v %



Konec oktobra je bilo med brezposelnimi 51,6 % žensk, 26,2 % mladih do 29 let, 30,8 % starih 50 let ali več, 19,7 % iskalcev prve zaposlitve, 51,4 % dolgotrajno brezposelnih ter 15,2 % invalidov. Struktura brezposelnih se v primerjavi z mesecem poprej ni bistveno spremenila, nekoliko sta se med vsemi brezposelnimi osebami povečala le deleža mladih do 29. leta ter iskalcev prve zaposlitve, kar je posledica povečanega števila prijav v evidenco brezposelnih v oktobru zaradi zaključka šolanja ali izgube statusa dijaka oz. študenta.

Zaradi težavnega položaja mladih na trgu dela je Vlada RS sprejela program Jamstva za mlade, kjer bo vsaki mladi osebi do starosti 29 let ponujena zaposlitev (tudi s pripravništvom), usposabljanje na delovnem mestu, vključitev v formalno izobraževanje ali krajšo obliko institucionalnega ali praktičnega usposabljanja v štirih mesecih po prijavi v evidenco brezposelnih oseb pri Zavodu RS za zaposlovanje.

POVPRAŠEVANJE DELODAJALCEV PO DELAVCIH

Število prostih delovnih mest, prijavljenih pri Zavodu, se je v mesecu oktobru 2014 v primerjavi s preteklim mesecem zmanjšalo. Delodajalci so Zavodu sporočili 6.330 prostih delovnih mest oz. vrst dela, kar je 34,1 % manj kot septembra oz. 13,3 % manj kot oktobra lani. Največ prostih delovnih mest so prijavili delodajalci iz predelovalnih dejavnosti, in sicer 1.271, sledijo pa gradbeništvo (1.128), dejavnosti trgovine, popravila in vzdrževanja motornih vozil (595), druge raznovrstne poslovne dejavnosti (590) ter dejavnost zdravstva in socialnega varstva (481). Med vsemi prostimi delovnimi mesti jih je bilo 81,2 % za določen čas, 9,2 % pa za krajši delovni čas.

V desetih mesecih leta 2014 so delodajalci Zavodu sporočili 75.120 prostih delovnih mest, kar je 25,8 % manj kot v enakem obdobju lani.

Dne 12. 4. 2013 je pričel veljati Zakon o spremembah in dopolnitvah zakona o urejanju trga dela (ZUTD-A), ki je ukinil obvezno prijavo prostega delovnega mesta pri Zavodu. Ker lahko delodajalci, ki ne sodijo v javni sektor ali niso gospodarske družbe v večinski lasti države, objavo prostega delovnega mesta zagotovijo sami, o tem pa ZRSZ ne obveščajo, slednji nima več podatkov o vseh prostih delovnih mestih v državi, prav tako ni več mogoča primerjava s podatki iz preteklih obdobj.

V oktobru so delodajalci pri Zavodu sporočili največ prostih delovnih mest za naslednje poklice (prvih pet najpogosteje iskanih poklicev glede na glavno poklicno skupino po Standardni klasifikaciji poklicev):

1 ZAKONODAJALCI, VISOKI URADNIKI, MENEDŽERJI	149
1221 Menedžerji za trženje in prodajo	25
1120 Generalni direktorji in člani uprave družb	23
1223 Menedžerji za raziskave in razvoj	13
1324 Menedžerji za nabavo, storitve na področju logistike, skladiščenja, transporta in pošte	8
1412 Menedžerji v restavracijah in podobnih gostinskih obratih	7
2 STROKOVNJAKI	1.005
2342 Vzgojitelji in pomočniki vzgojiteljev predšolskih otrok	77
2422 Strokovnjaki za oblikovanje, izvajanje in nadzor politik, programov in ukrepov	72
2421 Analitiki poslovnih procesov in organizacije dela	69
2211 Zdravniki specialisti splošne medicine	67
2311 Visokošolski učitelji in sodelavci na visokošolskih zavodih	60
3 TEHNIKI IN DRUGI STROKOVNI SODELAVCI	627
3322 Komercialni zastopniki za prodajo ipd.	141
3221 Strokovni sodelavci za zdravstveno nego	83
3343 Poslovni sekretarji	47
3324 Posredniki za prevoznništvo, trgovino ipd.	38
3123 Gradbeni nadzorniki	28
4 URADNIKI	293
4321 Skladiščniki in uradniki za nabavo in prodajo	118
4120 Tajniki	80
4412 Usmerjevalci in raznašalci ipd.	18
4131 Strojepisci in urejevalci besedil	13
4110 Uradniki za splošno pisarniško poslovanje	12

5 POKLICI ZA STORITVE, PRODAJALCI	941
5131 Natarji	229
5223 Prodajalci	219
5120 Kuharji	163
5414 Varnostniki	72
5321 Bolničarji negovalci v zavodih	58
6 KMETOVALCI, GOZDARJI, RIBIČI, LOVCI	14
6210 Gozdarji ipd.	6
6130 Kmetovalci na mešanih kmetijah	3
6113 Vrtnarji in drevesničarji	3
6112 Sadjarji, vinogradniki ipd.	2
7 POKLICI ZA NEINDUSTRIJSKI NAČIN DELA	2.007
7212 Varilci ipd.	213
7231 Mehaniki in serviserji motornih vozil in koles	133
7411 Elektroinštalaterji	130
7115 Tesarji ipd.	129
7112 Zidarji ipd.	127
8 UPRAVLJAVCI STROJEV IN NAPRAV, INDUSTRIJSKI IZDELOVALCI IN SESTAVLJAVCI	530
8332 Vozniki težkih tovornjakov in vlačilcev	258
8322 Vozniki osebnih vozil, taksijev in lahkih dostavnih vozil	63
8342 Upravljalci strojev za zemeljska dela ipd.	49
8122 Upravljalci strojev za površinsko obdelavo kovinskih delov	32
8342 Upravljalci žerjavov, dvigal ipd.	28
9 POKLICI ZA PREPROSTA DELA	689
9112 Čistilci, strežniki in gospodinjski pomočniki ipd. v uradih, hotelih in drugih ustanovah	196
9329 Delavci za preprosta dela v predelovalnih dejavnostih, d.n.	147
9412 Kuhinjski pomočniki	73
9629 Drugi delavci za preprosta dela, d.n.	69
9313 Delavci za preprosta dela pri visokih gradnjah	43

PRAVICE IZ ZAVAROVANJA ZA PRIMER BREZPOSELNOSTI

Pravica iz zavarovanja za primer brezposelnosti je denarno nadomestilo. Septembra letos je denarno nadomestilo prejelo 23.222 brezposelnih oseb, kar je za 2,6 % manj kot pretekli mesec in za 20,9 % manj kot septembra 2013. Delež prejemnikov denarnega nadomestila v skupni brezposelnosti je v septembru 2014 znašal 20,6 %. Najnižji delež prejemnikov so zabeležili na OS Sevnica (16,1 %), OS Ljubljana (19,0 %) ter na OS Celje (19,1 %), najvišjega pa na OS Kranj (29,9 %), OS Ptuj (23,2 %) ter na OS Nova Gorica (22,9 %).

Izplačano denarno nadomestilo ne more biti nižje od 350 EUR in ne višje od 892,50 EUR bruto. Pogoji za uveljavitev pravice do denarnega nadomestila, roki za uveljavitev, višina, trajanje, mirovanje, prenehanje, znižanje denarnega nadomestila so določeni v Zakonu o urejanju trga dela (Uradni list RS, št. 80/2010), Zakonu za uravnoteženje javnih financ (Uradni list RS, št. 40/2012) ter v Zakonu o spremembah in dopolnitvah Zakona o urejanju trga dela (Uradni list RS, št. 21/2013).

Septembra 2014 so upravičenci v povprečju prejeli 678,35 EUR bruto denarnega nadomestila. V povprečju so najvišja denarna nadomestila izplačali na OS Novo mesto (715,19 EUR bruto) in OS Ljubljana (698,77 EUR bruto), najnižja nadomestila pa na OS Murska Sobota (591,88 EUR bruto) in OS Koper (665,66 EUR bruto).

ZAPOSLOVANJE IN DELO TUJCEV

V oktobru je Zavod izdal 1.420 delovnih dovoljenj (7,8 % manj kot septembra 2014 in 28,7 % manj kot oktobra 2013), od tega 446 dovoljenj za zaposlitev, 345 osebnih delovnih dovoljenj in 170 dovoljenj za delo. Največ delovnih dovoljenj je bilo izdanih za dejavnost gradbeništva, za kulturne, razvedrilne in rekreacijske dejavnosti, za dejavnosti prometa in skladiščenja ter za predelovalne dejavnosti. Glede na državljanstvo je bilo največ izdanih delovnih dovoljenj za delavce iz držav z območja nekdanje SFRJ, in sicer 86,4 % vseh dovoljenj. Največ jih je bilo izdanih za državljane Bosne in Hercegovine (403) in Srbije (240).

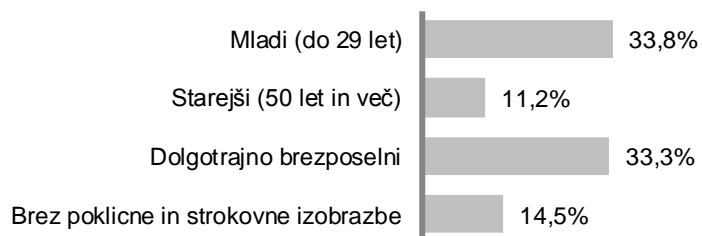
V prvih desetih mesecih letošnjega leta je bilo skupaj izdanih 15.008 delovnih dovoljenj, kar je za 15,8 % manj kot v enakem obdobju lani.

Ob koncu oktobra je bilo veljavnih 24.115 delovnih dovoljenj. Glede na državljanstvo so prevladovali delavci z območja nekdanje SFRJ in so predstavljali 89,9 % vseh tujih delavcev, največ je bilo državljanov Bosne in Hercegovine (10.967). Iz držav, ki niso z območja bivše SFRJ, so imeli največ veljavnih delovnih dovoljenj državljani Rusije (990) in Ukrajine (502).

UKREPI APZ V LETU 2014

V ukrep Usposabljanja in izobraževanja v oktobru beležimo 2.584 vključitev, v ukrep Spodbud za zaposlovanje 802 ter v ukrep Kreiranja delovnih mest 330 vključitev. Največji delež vključitev v ukrepe APZ predstavljajo mladi do 29. leta starosti.

Vključeni v ukrepe APZ po značilnih skupinah



Skupaj je bilo v ukrepe APZ v obdobju od 1. januarja 2014 do konca oktobra 2014 vključenih 31.525 oseb, število aktivnih pogodb konec oktobra 2014 pa je bilo 18.051.

SEZNAM TABEL

Tabela 1: Delovno aktivno prebivalstvo	12
Tabela 2: Stopnja registrirane brezposelnosti, območne službe	13
Tabela 3: Prijavljena prosta delovna mesta, območne službe	14
Tabela 3a: Prijavljena prosta delovna mesta, statistične regije	14
Tabela 4: Registrirane brezposelne osebe, območne službe	15
Tabela 4a: Registrirane brezposelne osebe, statistične regije	15
Tabela 5: Novoprijavljene brezposelne osebe, območne službe	16
Tabela 5a: Novoprijavljene brezposelne osebe, statistične regije	16
Tabela 6: Novoprijavljene brezposelne osebe po razlogih prijave	17
Tabela 7: Odjavljene brezposelne osebe, območne službe	18
Tabela 7a: Odjavljene brezposelne osebe, statistične regije	18
Tabela 8: Odjavljene brezposelne osebe po razlogih odjave, območne službe	19
Tabela 9: Kategorije registriranih brezposelnih oseb, območne službe	20
Tabela 9a: Kategorije registriranih brezposelnih oseb, statistične regije	20
Tabela 10: Registrirane brezposelne osebe po starosti, območne službe	21
Tabela 10a: Registrirane brezposelne osebe po starosti, statistične regije	21
Tabela 11: Registrirane brezposelne osebe po ravni izobrazbe, območne službe	22
Tabela 11a: Registrirane brezposelne osebe po ravni izobrazbe, statistične regije	22
Tabela 12: Registrirane brezposelne osebe po trajanju brezposelnosti, območne službe	23
Tabela 12a: Registrirane brezposelne osebe po trajanju brezposelnosti, statistične regije	23
Tabela 13: Prejemniki denarnega nadomestila, območne službe	24
Tabela 14: Izvajanje Zakona o zaposlitveni rehabilitaciji in zaposlovanju invalidov, območne službe	25
Tabela 15: Storitve Zavoda pri iskanju zaposlitve in načrtovanju kariere, območne službe	26
Tabela 16: Število novosklenjenih pogodb z osebo, oktober 2014, območne službe	27
Tabela 17: Število novosklenjenih pogodb z osebo, januar - oktober 2014, območne službe	28
Tabela 18: Število aktivnih pogodb z osebo, oktober 2014, območne službe	29
Tabela 19: Število aktivnih pogodb z osebo konec oktobra 2014, območne službe	30
Tabela 20: Delovna dovoljenja po vrstah	31
Tabela 21: Delovna dovoljenja po državljanstvu	32
Tabela 22: Delovna dovoljenja po področjih dejavnosti	33
Tabela 23: Delovna dovoljenja po OS sedeža delodajalca	34
Tabela 24: Državljeni EU, EGP in Švice, ki so se zaposlili v Sloveniji	35
Tabela 25: Število in struktura registrirane brezposelnosti, občine	36

Tabela 1: Delovno aktivno prebivalstvo

Skupaj	Delovno aktivni, skupaj				Indeks		
	Ø 2012	Ø 2013	Ø I-IX 2014	IX 14	IX 14 VIII 14	IX 14 IX 13	Ø I-IX 14 Ø I-IX 13
	810.001	793.597	795.594	805.523	100,5	101,3	100,3
A Kmetijstvo in lov, gozdarstvo, ribištvo	36.962	38.207	35.445	37.587	100,2	98,6	92,9
B Rudarstvo	2.809	2.668	2.596	2.549	99,6	95,8	97,2
C Predelovalne dejavnosti	182.925	177.690	178.052	178.987	100,3	100,8	100,2
D Oskrba z el. energijo, plinom in paro	7.934	7.969	8.045	8.097	100,1	100,9	101,1
E Oskr. z vodo; rav. z odpl., odp.; san. okolja	9.622	9.604	9.484	9.425	99,6	97,3	99,3
F Gradbeništvo	59.792	54.250	53.804	55.659	101,0	99,3	99,4
G Trgovina; vzdrž. in popravila mot. vozil	107.835	104.180	103.571	103.983	100,3	100,6	99,3
H Promet in skladiščenje	46.283	46.227	46.698	47.081	100,3	101,4	101,1
I Gostinstvo	31.944	31.069	31.078	31.753	100,2	102,0	99,7
J Informacijske in komunikacijske dej.	22.954	23.090	23.536	23.607	100,5	102,0	102,2
K Finančne in zavarovalniške dej.	23.493	22.645	22.246	22.073	99,8	98,3	98,0
L Poslovanje z nepremičninami	4.026	3.971	3.994	4.057	101,0	102,8	100,3
M Strokovne, znanstvene in tehnične dej.	47.966	48.705	49.490	49.084	100,5	100,3	102,3
N Druge raznovrstne poslovne dej.	26.202	25.894	28.758	31.791	101,5	120,6	111,4
O Javna uprava in obramba; obv. soc. varnost	50.703	49.144	48.914	48.903	99,9	100,1	99,4
P Izobraževanje	65.468	65.397	65.854	65.964	101,9	100,9	100,9
Q Zdravstvo in socialno varstvo	55.435	55.575	56.025	56.401	100,1	101,0	101,0
R Kulturne, razvedrilne in rekreac. dej.	13.878	13.612	13.975	14.144	100,6	103,4	103,0
S Druge dejavnosti	13.218	13.175	13.480	13.800	100,6	103,9	102,7
T Gospod. z zap. hiš. os.; prz. za last. rabo	553	524	550	578	100,5	112,2	104,6

Vir: SURS

Tabela 2: Stopnja registrirane brezposelnosti, območne službe

Območna služba	Ø 2011	Ø 2012	Ø 2013	Ø I-IX 2014	VII 14	VIII 14	IX 14
Slovenija	11,8	12,0	13,1	13,2	12,7	12,5	12,3
Celje	12,5	12,7	14,0	14,2	13,6	13,5	13,1
Koper	9,8	10,3	11,8	12,2	11,4	11,3	11,2
Kranj	8,8	8,9	9,8	9,7	9,0	8,8	8,6
Ljubljana	9,9	10,3	11,8	12,1	11,8	11,7	11,5
Maribor	15,2	14,8	15,7	15,7	15,0	14,8	14,4
Murska Sobota	18,0	17,3	17,8	18,2	17,8	17,6	17,2
Nova Gorica	10,6	10,3	11,7	11,4	10,9	10,8	10,7
Novo mesto	10,9	12,2	13,4	13,4	12,9	12,9	12,6
Ptuj	12,4	12,2	12,3	11,5	10,7	10,6	10,3
Sevnica	13,3	13,8	14,6	14,7	13,9	13,8	13,6
Trbovlje	12,7	13,7	15,1	16,1	15,9	15,6	15,2
Velenje	13,3	12,6	13,6	13,2	12,5	12,4	12,2

Vir: SURS

Tabela 3: Prijavljena prosta delovna mesta¹, območne službe

Območna služba	VIII 14	IX 14	X 14	I-XII 12	I-XII 13	I-X 14	Indeks	
							X 14 X 13	X 14 IX 14
Slovenija	9.032	9.609	6.330	169.732	111.301	75.120	86,7	65,9
Celje	965	796	600	15.465	11.093	7.203	87,6	75,4
Koper	648	513	339	12.267	7.383	4.640	100,0	66,1
Kranj	588	756	472	12.350	7.963	5.063	95,2	62,4
Ljubljana	2.877	3.515	2.277	56.752	37.443	25.861	90,2	64,8
Maribor	1.201	1.413	927	25.783	16.663	10.600	70,4	65,6
Murska Sobota	514	398	281	7.089	5.291	4.118	88,4	70,6
Nova Gorica	295	422	211	5.919	3.975	2.584	100,5	50,0
Novo mesto	505	388	327	7.483	4.313	3.126	105,5	84,3
Ptuj	563	506	351	9.808	6.714	5.060	71,2	69,4
Sevnica	271	232	176	4.118	3.163	2.113	127,5	75,9
Trbovlje	233	196	130	2.924	1.651	1.392	132,7	66,3
Velenje	372	474	239	9.774	5.649	3.360	63,7	50,4

Tabela 3a: Prijavljena prosta delovna mesta, statistične regije

Kohezijska/statistična regija	VIII 14	IX 14	X 14	I-XII 12	I-XII 13	I-X 14	Indeks	
							X 14 X 13	X 14 IX 14
Slovenija	9.032	9.609	6.330	169.732	111.301	75.120	86,7	65,9
Vzhodna Slovenija	4.810	4.570	3.121	85.689	56.956	38.622	81,3	68,3
Jugovzhodna Slovenija	633	472	366	8.969	5.408	3.892	99,5	77,5
Koroška	225	278	181	4.426	2.885	1.966	80,8	65,1
Notranjsko-kraška	169	158	89	2.719	1.863	1.363	106,0	56,3
Podravska	1.764	1.919	1.278	35.591	23.377	15.660	70,6	66,6
Pomurska	514	398	281	7.089	5.291	4.118	88,4	70,6
Savinjska	1.112	992	658	20.813	13.857	8.597	78,7	66,3
Spodnjeposavska	271	232	176	4.118	3.163	2.113	127,5	75,9
Zasavska	122	121	92	1.964	1.112	913	146,0	76,0
Zahodna Slovenija	4.222	5.039	3.209	84.043	54.345	36.498	92,7	63,7
Gorenjska	588	756	472	12.350	7.963	5.063	95,2	62,4
Goriška	295	422	211	5.919	3.975	2.584	100,5	50,0
Obalno-kraška	520	406	270	10.236	6.121	3.678	99,6	66,5
Osrednjeslovenska	2.819	3.455	2.256	55.538	36.286	25.173	90,7	65,3

¹ Dne 12. 4. 2013 je pričel veljati Zakon o spremembah in dopolnitvah zakona o urejanju trga dela (ZUTD-A), ki je **ukinil obvezno prijavo prostega delovnega mesta pri Zavodu**. Ker lahko delodajalci, ki ne sodijo v javni sektor ali niso gospodarske družbe v večinski lasti države, objavo prostega delovnega mesta zagotovijo sami, o tem pa ZRSZ ne obveščajo, slednji nima več podatkov o vseh prostih delovnih mestih v državi, prav tako ni več mogoča primerjava s podatki iz preteklih obdobj.

Tabela 4: Registrirane brezposelne osebe, območne službe

Območna služba							Indeks			Razlika		
	VIII 14	IX 14	X 14	Ø 2012	Ø 2013	Ø I-X 14	X 14 X 13	X 14 IX 14	Ø I-X 14 Ø I-X 13	X 14 X 13	X 14 IX 14	Ø I-X 14 Ø I-X 13
Slovenija	114.784	112.560	115.901	110.183	119.827	120.644	97,6	103,0	101,0	-2.820	3.341	1.184
Celje	12.035	11.691	12.079	11.439	12.537	12.670	96,6	103,3	101,4	-430	388	180
Koper	7.451	7.460	7.675	6.969	7.815	8.088	96,8	102,9	104,5	-251	215	351
Kranj	7.657	7.504	7.786	7.870	8.561	8.391	91,1	103,8	98,8	-763	282	-104
Ljubljana	32.215	31.698	32.178	27.956	32.066	33.205	99,1	101,5	104,0	-291	480	1.279
Maribor	15.173	14.778	15.369	15.273	16.031	16.050	98,6	104,0	100,1	-217	591	18
Murska Sobota	8.588	8.389	8.984	8.727	8.749	8.902	106,9	107,1	102,1	576	595	183
Nova Gorica	5.309	5.254	5.374	5.278	5.847	5.611	91,0	102,3	96,3	-533	120	-216
Novo mesto	6.593	6.440	6.332	6.302	6.840	6.769	92,5	98,3	99,4	-512	-108	-40
Ptuj	3.851	3.766	4.025	4.550	4.483	4.197	98,0	106,9	93,0	-84	259	-317
Sevnica	4.434	4.360	4.437	4.497	4.737	4.702	98,1	101,8	99,5	-84	77	-24
Trbovlje	4.366	4.252	4.286	3.852	4.223	4.490	100,7	100,8	107,0	31	34	292
Velenje	7.112	6.968	7.376	7.472	7.938	7.571	96,6	105,9	94,8	-262	408	-417

Tabela 4a: Registrirane brezposelne osebe, statistične regije

Kohezijska/statistična regija							Indeks			Razlika		
	VIII 14	IX 14	X 14	Ø 2012	Ø 2013	Ø I-X 14	X 14 X 13	X 14 IX 14	Ø I-X 14 Ø I-X 13	X 14 X 13	X 14 IX 14	Ø I-X 14 Ø I-X 13
Slovenija	114.784	112.560	115.901	110.183	119.827	120.644	97,6	103,0	101,0	-2.820	3.341	1.184
Vzhodna Slovenija	66.783	65.192	67.618	65.901	70.307	70.216	98,2	103,7	100,0	-1.216	2.426	29
Jugovzhodna Slo.	9.029	8.822	8.779	8.470	9.328	9.327	93,8	99,5	100,5	-584	-43	43
Koroška	3.848	3.689	3.853	3.889	4.368	4.098	90,1	104,4	93,5	-422	164	-285
Notranjsko-kraška	2.716	2.657	2.748	2.534	2.973	2.904	92,6	103,4	98,3	-221	91	-49
Podravska	18.962	18.459	19.300	19.668	20.375	20.135	98,5	104,6	98,7	-302	841	-266
Pomurska	8.680	8.483	9.062	8.790	8.842	8.995	106,2	106,8	102,1	532	579	187
Savinjska	15.783	15.474	16.137	15.232	16.499	16.622	98,9	104,3	100,9	-185	663	151
Spodnjeposavska	4.450	4.390	4.489	4.493	4.750	4.724	98,5	102,3	99,7	-68	99	-12
Zasavska	3.315	3.218	3.250	2.825	3.173	3.411	101,1	101,0	108,3	34	32	261
Zahodna Slovenija	47.193	46.585	47.490	43.030	48.472	49.510	96,9	101,9	102,7	-1.532	905	1.309
Gorenjska	7.889	7.725	8.005	7.991	8.740	8.607	91,7	103,6	99,2	-729	280	-65
Goriška	5.447	5.408	5.527	5.323	5.962	5.762	91,5	102,2	97,0	-513	119	-176
Obalno-kraška	5.625	5.628	5.811	5.142	5.812	6.096	98,3	103,3	105,9	-103	183	342
Osrednjeslovenska	28.232	27.824	28.147	24.575	27.958	29.045	99,3	101,2	104,3	-187	323	1.209
Občina izven RS	808	783	793	1.253	1.048	918	91,7	101,3	85,6	-72	10	-154

Tabela 5: Novoprijavljene brezposelne osebe, območne službe

Območna služba							Indeks		
	VIII 14	IX 14	X 14	I-XII 12	I-XII 13	I-X 14	X 14 X 13	X 14 IX 14	I-X 14 I-X 13
Slovenija	5.581	7.934	13.058	106.858	108.344	84.127	98,8	164,6	95,3
Celje	508	751	1.306	10.876	10.626	8.069	96,0	173,9	93,6
Koper	408	680	867	7.832	8.108	5.967	84,3	127,5	89,7
Kranj	471	704	1.101	9.727	9.686	7.327	91,2	156,4	94,4
Ljubljana	1.493	1.993	3.043	26.732	27.412	20.736	86,6	152,7	91,6
Maribor	750	1.027	1.955	14.600	15.387	12.269	113,7	190,4	97,2
Murska Sobota	341	456	1.122	6.858	7.846	6.556	130,6	246,1	106,3
Nova Gorica	228	395	598	5.257	5.039	3.735	92,1	151,4	90,0
Novo mesto	342	418	500	5.409	4.791	3.892	89,0	119,6	99,5
Ptuj	245	363	661	5.119	5.047	4.075	109,4	182,1	99,8
Sevnica	210	312	469	3.824	3.761	2.738	116,1	150,3	93,7
Trbovlje	203	268	381	3.245	3.171	2.770	94,5	142,2	107,2
Velenje	382	567	1.055	7.379	7.470	5.993	117,4	186,1	97,6

Tabela 5a: Novoprijavljene brezposelne osebe, statistične regije

Kohezijska/statistična regija							Indeks		
	VIII 14	IX 14	X 14	I-XII 12	I-XII 13	I-X 14	X 14 X 13	X 14 IX 14	I-X 14 I-X 13
Slovenija	5.581	7.934	13.058	106.858	108.344	84.127	98,8	164,6	95,3
Vzhodna Slovenija	3.157	4.434	7.967	60.840	61.986	49.148	107,1	179,7	97,7
Jugovzhodna Slovenija	417	507	721	7.216	6.566	5.213	86,5	142,2	96,3
Koroška	196	257	529	3.845	4.115	3.134	110,9	205,8	91,9
Notranjsko-kraška	151	202	280	2.763	2.655	1.906	85,6	138,6	87,1
Podravska	980	1.366	2.580	19.187	20.045	15.970	113,3	188,9	97,4
Pomurska	343	469	1.132	6.925	7.918	6.609	127,9	241,4	105,9
Savinjska	729	1.103	1.927	14.541	14.377	11.367	102,2	174,7	97,6
Spodnjeposavska	207	316	497	3.819	3.806	2.809	116,4	157,3	94,9
Zasavska	134	214	301	2.544	2.504	2.140	92,0	140,7	104,5
Zahodna Slovenija	2.345	3.403	4.977	43.364	44.500	33.810	88,4	146,3	92,8
Gorenjska	483	721	1.108	9.758	9.780	7.396	90,2	153,7	94,1
Goriška	228	419	623	5.299	5.223	3.884	90,7	148,7	90,4
Obalno-kraška	292	507	686	5.674	6.070	4.515	89,9	135,3	90,6
Osrednjeslovenska	1.342	1.756	2.560	22.633	23.427	18.015	86,7	145,8	93,4
Občina izven RS	79	97	114	2.654	1.858	1.169	80,9	117,5	76,4

Tabela 6: Novoprijavljene brezposelne osebe po razlogih prijave

Območna služba	Skupaj			iskalec prve zaposlitve			iztek zaposlitve za določen čas			trajni presežek, stečaj			drugi razlogi		
	X 14	I-X 14	I-X 14	X 14	I-X 14	I-X 14	X 14	I-X 14	I-X 14	X 14	I-X 14	I-X 14	X 14	I-X 14	I-X 14
			I-X 13			I-X 13			I-X 13			I-X 13			I-X 13
Slovenija	13.058	84.127	95,3	5.934	16.113	102,9	4.207	41.266	94,2	1.749	15.926	89,9	1.168	10.822	97,9
Celje	1.306	8.069	93,6	670	1.629	104,5	411	4.016	92,4	112	1.371	83,8	113	1.053	97,8
Koper	867	5.967	89,7	252	981	98,8	376	2.946	90,0	129	1.152	79,9	110	888	94,6
Kranj	1.101	7.327	94,4	458	1.448	101,4	402	3.379	87,3	117	1.368	98,3	124	1.132	105,2
Ljubljana	3.043	20.736	91,6	1.466	4.496	98,2	846	8.649	93,7	376	4.322	79,6	355	3.269	96,1
Maribor	1.955	12.269	97,2	853	2.034	103,0	616	6.960	101,0	338	2.019	83,5	148	1.256	93,7
Murska Sobota	1.122	6.556	106,3	444	990	112,0	337	3.182	90,6	272	1.727	149,3	69	657	107,4
Nova Gorica	598	3.735	90,0	268	724	111,9	233	1.850	93,1	51	663	68,5	46	498	91,2
Novo mesto	500	3.892	99,5	248	827	97,2	132	1.735	97,0	67	898	110,7	53	432	93,3
Ptuj	661	4.075	99,8	297	676	103,2	255	2.502	94,6	74	573	113,7	35	324	115,7
Sevnica	469	2.738	93,7	222	590	105,4	154	1.448	93,7	61	333	73,7	32	367	100,8
Trbovlje	381	2.770	107,2	227	578	114,0	93	1.313	103,6	36	586	127,4	25	293	83,7
Velenje	1.055	5.993	97,6	529	1.140	110,9	352	3.286	94,7	116	914	88,1	58	653	107,6

Tabela 7: Odjavljene brezposelne osebe, območne službe

Območna služba	VIII 14	IX 14	X 14	I-XII 12	I-XII 13	I-X 14	Indeks		
							X 14 X 13	X 14 IX 14	I-X 14 I-X 13
Slovenija	6.996	10.158	9.717	101.551	102.390	92.241	106,1	95,7	105,3
Celje	694	1.096	921	10.075	9.942	8.992	104,2	84,0	106,6
Koper	549	678	649	7.226	7.443	6.640	96,4	95,7	103,6
Kranj	653	865	830	9.212	9.214	8.591	111,1	96,0	110,2
Ljubljana	1.760	2.490	2.568	23.733	24.799	21.837	107,6	103,1	105,0
Maribor	986	1.437	1.361	15.352	14.773	13.295	106,2	94,7	103,8
Murska Sobota	451	653	531	7.425	7.611	6.826	93,7	81,3	100,9
Nova Gorica	326	449	469	4.796	4.852	4.277	109,1	104,5	106,9
Novo mesto	325	574	604	4.597	4.551	4.652	140,1	105,2	118,6
Ptuj	308	450	402	5.277	5.215	4.536	85,4	89,3	98,3
Sevnica	229	384	394	3.390	3.726	3.294	119,4	102,6	98,8
Trbovlje	273	379	343	2.931	2.851	2.893	134,0	90,5	118,6
Velenje	442	703	645	7.537	7.413	6.408	91,7	91,7	102,2

Tabela 7a: Odjavljene brezposelne osebe, statistične regije

Kohezijska/statistična regija	VIII 14	IX 14	X 14	I-XII 12	I-XII 13	I-X 14	Indeks		
							X 14 X 13	X 14 IX 14	I-X 14 I-X 13
Slovenija	6.996	10.158	9.717	101.551	102.390	92.241	106,1	95,7	105,3
Vzhodna Slovenija	3.946	6.044	5.540	59.603	59.316	54.102	104,8	91,7	105,5
Jugovzhodna Slovenija	445	721	763	6.189	6.091	6.116	133,2	105,8	116,5
Koroška	256	413	361	3.806	3.956	3.619	103,7	87,4	108,8
Notranjsko-kraška	171	262	191	2.514	2.452	2.260	74,0	72,9	106,9
Podravska	1.268	1.883	1.741	20.116	19.550	17.483	100,9	92,5	102,8
Pomurska	455	662	555	7.508	7.662	6.882	95,4	83,8	101,3
Savinjska	903	1.416	1.260	13.856	13.681	12.179	98,7	89,0	105,2
Spodnjeposavska	234	376	401	3.405	3.720	3.327	121,5	106,6	100,2
Zasavska	214	311	268	2.209	2.204	2.236	137,4	86,2	118,5
Zahodna Slovenija	2.942	4.002	4.079	39.556	41.074	36.842	108,5	101,9	106,8
Gorenjska	647	886	828	9.150	9.317	8.616	108,0	93,5	109,2
Goriška	338	452	502	4.833	4.995	4.423	112,8	111,1	107,5
Obalno-kraška	409	498	510	5.134	5.535	4.927	107,4	102,4	103,6
Osrednjeslovenska	1.548	2.166	2.239	20.439	21.227	18.876	108,0	103,4	106,4
Občina izven RS	108	112	98	2.392	2.000	1.297	88,3	87,5	71,8

Tabela 8: Odjavljene brezposelne osebe po razlogih odjave, območne službe

Območna služba	Odjavljeni skupaj			zaposlitev oz. samozaposlitev			prehod v neaktivnost			kršitev obveznosti			drugi razlogi		
			<u>I-X 14</u>			<u>I-X 14</u>			<u>I-X 14</u>			<u>I-X 14</u>			<u>I-X 14</u>
	X 14	I-X 14	I-X 13	X 14	I-X 14	I-X 13	X 14	I-X 14	I-X 13	X 14	I-X 14	I-X 13	X 14	I-X 14	I-X 13
Slovenija	9.717	92.241	105,3	6.270	64.961	115,3	1.552	10.444	93,0	1.094	9.959	82,4	801	6.877	86,8
Celje	921	8.992	106,6	585	6.239	112,7	149	1.103	95,7	130	1.059	99,9	57	591	86,5
Koper	649	6.640	103,6	383	4.614	122,0	99	712	102,6	104	810	59,5	63	504	88,3
Kranj	830	8.591	110,2	477	5.390	116,4	133	1.010	90,8	117	1.396	103,9	103	795	111,2
Ljubljana	2.568	21.837	105,0	1.678	15.352	118,4	433	2.641	88,8	307	2.594	77,8	150	1.250	82,3
Maribor	1.361	13.295	103,8	933	9.756	110,6	180	1.296	94,4	140	1.377	86,0	108	866	85,6
Murska Sobota	531	6.826	100,9	331	5.286	109,6	109	710	97,1	48	405	79,1	43	425	60,5
Nova Gorica	469	4.277	106,9	306	2.919	115,0	89	547	94,6	26	346	91,1	48	465	92,3
Novo mesto	604	4.652	118,6	441	3.388	135,7	91	608	94,9	40	415	95,8	32	241	68,1
Ptuj	402	4.536	98,3	240	3.112	102,7	57	417	87,6	33	447	81,6	72	560	99,5
Sevnica	394	3.294	98,8	256	2.370	107,8	59	380	85,6	48	279	79,3	31	265	78,2
Trbovlje	343	2.893	118,6	246	2.084	128,9	56	420	103,4	27	233	113,7	14	156	73,9
Velenje	645	6.408	102,2	394	4.451	113,8	97	600	92,4	74	598	62,4	80	759	100,9

Tabela 9: Kategorije registriranih brezposelnih oseb, območne službe

Območna služba	Vsi		ženske			iskalci prve zaposlitve			invalidi		
	X 14	X 14	X 14	%	X 14	X 14	%	X 13	X 14	%	X 14
		X 13			X 13						X 13
Slovenija	115.901	97,6	59.856	51,6	102,3	22.889	19,7	108,6	17.597	15,2	101,1
Celje	12.079	96,6	6.563	54,3	101,5	2.280	18,9	107,0	1.858	15,4	104,4
Koper	7.675	96,8	3.822	49,8	102,9	1.164	15,2	112,1	1.124	14,6	99,8
Kranj	7.786	91,1	3.960	50,9	95,2	1.412	18,1	99,4	1.005	12,9	101,5
Ljubljana	32.178	99,1	15.934	49,5	104,2	7.066	22,0	110,9	3.686	11,5	103,7
Maribor	15.369	98,6	8.105	52,7	101,4	2.996	19,5	107,2	2.337	15,2	100,8
Murska Sobota	8.984	106,9	4.978	55,4	111,5	1.570	17,5	108,6	2.120	23,6	102,9
Nova Gorica	5.374	91,0	2.586	48,1	99,0	942	17,5	109,0	740	13,8	97,9
Novo mesto	6.332	92,5	3.230	51,0	99,5	1.505	23,8	102,7	1.099	17,4	102,9
Ptuj	4.025	98,0	2.132	53,0	102,2	792	19,7	111,7	764	19,0	92,9
Sevnica	4.437	98,1	2.311	52,1	102,5	830	18,7	110,7	895	20,2	102,1
Trbovlje	4.286	100,7	2.135	49,8	105,7	896	20,9	111,0	554	12,9	104,3
Velenje	7.376	96,6	4.100	55,6	97,4	1.436	19,5	112,6	1.415	19,2	93,3

Tabela 9a: Kategorije registriranih brezposelnih oseb, statistične regije

Kohezijska/statistična regija	Vsi		ženske			iskalci prve zaposlitve			invalidi		
	X 14	X 14	X 14	%	X 14	X 14	%	X 13	X 14	%	X 14
		X 13			X 13						X 13
Slovenija	115.901	97,6	59.856	51,6	102,3	22.889	19,7	108,6	17.597	15,2	101,1
Vzhodna Slovenija	67.618	98,2	36.165	53,5	102,3	13.460	19,9	107,6	11.782	17,4	100,9
Jugovzhodna Slovenija	8.779	93,8	4.596	52,4	99,7	2.167	24,7	102,9	1.512	17,2	104,1
Koroška	3.853	90,1	2.211	57,4	89,7	814	21,1	115,3	910	23,6	93,7
Notranjsko-kraška	2.748	92,6	1.447	52,7	100,0	462	16,8	105,7	489	17,8	98,4
Podravska	19.300	98,5	10.170	52,7	101,4	3.706	19,2	107,8	3.120	16,2	99,0
Pomurska	9.062	106,2	5.020	55,4	110,6	1.626	17,9	106,7	2.107	23,3	103,0
Savinjska	16.137	98,9	8.759	54,3	103,6	3.118	19,3	108,2	2.386	14,8	102,2
Spodnjeposavska	4.489	98,5	2.335	52,0	102,2	873	19,4	111,9	881	19,6	102,3
Zasavska	3.250	101,1	1.627	50,1	105,9	694	21,4	109,1	377	11,6	103,3
Zahodna Slovenija	47.490	96,9	23.212	48,9	102,2	9.065	19,1	110,1	5.778	12,2	101,9
Gorenjska	8.005	91,7	4.090	51,1	96,3	1.472	18,4	101,0	1.010	12,6	100,4
Goriška	5.527	91,5	2.671	48,3	99,7	1.016	18,4	109,8	749	13,6	98,0
Obalno-kraška	5.811	98,3	2.780	47,8	104,3	836	14,4	115,5	782	13,5	100,5
Osrednjeslovenska	28.147	99,3	13.671	48,6	104,2	5.741	20,4	112,1	3.237	11,5	103,6
Občina izven RS	793	91,7	479	60,4	109,4	364	45,9	108,7	37	4,7	78,7

Tabela 10: Registrirane brezposelne osebe po starosti, območne službe

Območna služba	Skupaj		15-29 let			30-39 let			40-49 let			50-59 let			60 let ali več		
	X 14		X 14			X 14			X 14			X 14			X 14		
	X 14	X 13	X 14	%	X 13	X 14	%	X 13	X 14	%	X 13	X 14	%	X 13	X 14	%	X 13
Slovenija	115.901	97,6	30.403	26,2	98,7	27.259	23,5	98,4	22.552	19,5	97,2	31.420	27,1	94,1	4.267	3,7	117,7
Celje	12.079	96,6	3.227	26,7	96,0	2.822	23,4	97,5	2.451	20,3	96,1	3.250	26,9	95,5	329	2,7	110,4
Koper	7.675	96,8	1.681	21,9	97,3	1.900	24,8	97,7	1.515	19,7	98,2	2.215	28,9	91,9	364	4,7	120,5
Kranj	7.786	91,1	2.051	26,3	91,9	1.710	22,0	88,6	1.340	17,2	90,4	2.329	29,9	88,6	356	4,6	128,1
Ljubljana	32.178	99,1	8.312	25,8	100,5	8.555	26,6	103,1	6.046	18,8	97,3	7.952	24,7	93,2	1.313	4,1	114,3
Maribor	15.369	98,6	3.873	25,2	100,0	3.480	22,6	97,8	3.175	20,7	99,0	4.202	27,3	95,4	639	4,2	117,0
M. Sobota	8.984	106,9	2.129	23,7	103,0	1.579	17,6	96,7	2.056	22,9	117,0	2.853	31,8	107,5	367	4,1	124,0
Nova Gorica	5.374	91,0	1.340	24,9	91,8	1.357	25,3	96,0	973	18,1	86,2	1.494	27,8	85,6	210	3,9	131,3
Novo mesto	6.332	92,5	1.689	26,7	89,5	1.376	21,7	88,4	1.259	19,9	89,1	1.841	29,1	99,6	167	2,6	121,0
Ptuj	4.025	98,0	1.203	29,9	104,2	837	20,8	105,8	742	18,4	92,3	1.117	27,8	90,2	126	3,1	105,0
Sevnica	4.437	98,1	1.188	26,8	101,5	954	21,5	101,9	896	20,2	92,4	1.265	28,5	96,5	134	3,0	100,0
Trbovlje	4.286	100,7	1.320	30,8	102,2	1.002	23,4	99,0	776	18,1	103,9	1.081	25,2	95,0	107	2,5	162,1
Velenje	7.376	96,6	2.390	32,4	103,9	1.687	22,9	97,5	1.323	17,9	95,9	1.821	24,7	87,2	155	2,1	113,1

Tabela 10a: Registrirane brezposelne osebe po starosti, statistične regije

Kohezijska/ statistična regija	Skupaj		15-29 let			30-39 let			40-49 let			50-59 let			60 let ali več		
	X 14		X 14			X 14			X 14			X 14			X 14		
	X 14	X 13	X 14	%	X 13	X 14	X 14	X 13	X 14	%	X 13	X 14	X 14	X 13	X 14	%	X 13
Slovenija	115.901	97,6	30.403	26,2	98,7	27.259	23,5	98,4	22.552	19,5	97,2	31.420	27,1	94,1	4.267	3,7	117,7
Vzhodna Slovenija	67.618	98,2	18.503	27,4	99,0	15.002	22,2	97,8	13.426	19,9	98,6	18.542	27,4	96,0	2.145	3,2	115,4
Jugovzhodna Slovenija	8.779	93,8	2.488	28,3	91,6	2.017	23,0	91,8	1.671	19,0	89,7	2.385	27,2	99,0	218	2,5	122,5
Koroška	3.853	90,1	1.185	30,8	96,9	876	22,7	86,9	736	19,1	85,9	978	25,4	86,8	78	2,0	130,0
Notranjsko-kraška	2.748	92,6	699	25,4	96,4	596	21,7	96,9	508	18,5	92,4	841	30,6	86,3	104	3,8	100,0
Podravska	19.300	98,5	4.997	25,9	100,8	4.264	22,1	98,7	3.918	20,3	98,2	5.354	27,7	94,5	767	4,0	115,2
Pomurska	9.062	106,2	2.201	24,3	101,4	1.630	18,0	97,5	2.046	22,6	116,6	2.821	31,1	106,9	364	4,0	123,4
Savinjska	16.137	98,9	4.684	29,0	100,0	3.845	23,8	102,1	3.072	19,0	99,2	4.125	25,6	93,9	411	2,5	108,4
Spodnjeposavska	4.489	98,5	1.230	27,4	102,2	982	21,9	102,0	898	20,0	93,1	1.246	27,8	96,3	133	3,0	101,5
Zasavska	3.250	101,1	1.019	31,4	101,6	792	24,4	98,5	577	17,8	106,1	792	24,4	96,7	70	2,2	152,2
Zahodna Slovenija	47.490	96,9	11.642	24,5	98,3	12.010	25,3	99,5	8.970	18,9	95,4	12.762	26,9	91,5	2.106	4,4	120,3
Gorenjska	8.005	91,7	2.117	26,4	92,2	1.815	22,7	90,5	1.369	17,1	91,1	2.343	29,3	88,3	361	4,5	129,9
Goriška	5.527	91,5	1.426	25,8	93,6	1.415	25,6	96,5	980	17,7	85,7	1.495	27,0	85,7	211	3,8	129,4
Obalno-kraška	5.811	98,3	1.220	21,0	100,3	1.445	24,9	98,2	1.164	20,0	99,4	1.676	28,8	92,5	306	5,3	125,4
Osrednjeposavska	28.147	99,3	6.879	24,4	101,0	7.335	26,1	103,0	5.457	19,4	97,7	7.248	25,8	93,6	1.228	4,4	115,3
Občina izven RS	793	91,7	258	32,5	95,6	247	31,1	87,0	156	19,7	92,3	116	14,6	91,3	16	2,0	106,7

Tabela 11: Registrirane brezposelne osebe po ravni izobrazbe, območne službe

Območna služba	Skupaj		1+2			3+4 - nižje, srednje poklicno izobr.			5 - srednje tehniško, strokovno, splošno izobr.			6+7+8 terciarno izob.		
	<u>X 14</u>		<u>OŠ ali manj</u>			<u>X 14</u>			<u>X 14</u>			<u>X 14</u>		
	X 14	X 13	X 14	%	X 13	X 14	%	X 13	X 14	%	X 13	X 14	%	X 13
Slovenija	115.901	97,6	32.003	27,6	99,0	31.890	27,5	94,4	32.781	28,3	98,3	19.227	16,6	99,8
Celje	12.079	96,6	3.134	25,9	97,0	3.566	29,5	91,7	3.476	28,8	98,9	1.903	15,8	101,4
Koper	7.675	96,8	2.228	29,0	101,7	2.140	27,9	92,4	2.201	28,7	97,4	1.106	14,4	95,4
Kranj	7.786	91,1	2.036	26,1	91,8	2.085	26,8	86,9	2.331	29,9	92,9	1.334	17,1	93,9
Ljubljana	32.178	99,1	8.183	25,4	100,1	7.736	24,0	95,4	9.636	29,9	100,6	6.623	20,6	100,2
Maribor	15.369	98,6	3.928	25,6	100,6	4.425	28,8	97,7	4.483	29,2	96,9	2.533	16,5	100,2
Murska Sobota	8.984	106,9	3.177	35,4	111,3	2.699	30,0	102,6	2.080	23,2	107,7	1028	11,4	103,6
Nova Gorica	5.374	91,0	1.618	30,1	92,5	1.371	25,5	87,4	1.424	26,5	90,6	961	17,9	94,4
Novo mesto	6.332	92,5	2.336	36,9	98,4	1.758	27,8	85,4	1.384	21,9	89,8	854	13,5	98,0
Ptuj	4.025	98,0	906	22,5	89,5	1.254	31,2	96,5	1.239	30,8	98,4	626	15,6	116,1
Sevnica	4.437	98,1	1.262	28,4	95,6	1.383	31,2	93,6	1.168	26,3	103,2	624	14,1	105,6
Trbovlje	4.286	100,7	1.367	31,9	100,9	1.233	28,8	101,8	1.162	27,1	96,6	524	12,2	107,8
Velenje	7.376	96,6	1.828	24,8	94,1	2.240	30,4	97,1	2.197	29,8	99,4	1.111	15,1	94,3

Tabela 11a: Registrirane brezposelne osebe po ravni izobrazbe, statistične regije

Kohezijska/statistična regija	Skupaj		1+2			3+4 - nižje, srednje poklicno izobr.			5 - srednje tehniško, strok., splošno izobr.			6+7+8 terciarno izob.		
	<u>X 14</u>		<u>OŠ ali manj</u>			<u>X 14</u>			<u>X 14</u>			<u>X 14</u>		
	X 14	X 13	X 14	%	X 13	X 14	%	X 13	X 14	%	X 13	X 14	%	X 13
Slovenija	115.901	97,6	32.003	27,6	99,0	31.890	27,5	94,4	32.781	28,3	98,3	19.227	16,6	99,8
Vzhodna Slovenija	67.618	98,2	19.133	28,3	99,3	19.807	29,3	95,7	18.565	27,5	98,6	10.113	15,0	100,8
Jugovzhodna Slovenija	8.779	93,8	3.142	35,8	99,0	2.485	28,3	86,7	1.984	22,6	93,0	1.168	13,3	98,3
Koroška	3.853	90,1	907	23,5	86,8	1.213	31,5	90,3	1.085	28,2	91,0	648	16,8	93,2
Notranjsko-kraška	2.748	92,6	807	29,4	90,6	792	28,8	95,5	748	27,2	93,7	401	14,6	88,9
Podravska	19.300	98,5	4.760	24,7	98,0	5.687	29,5	97,8	5.720	29,6	97,8	3.133	16,2	101,6
Pomurska	9.062	106,2	3.142	34,7	110,2	2.685	29,6	102,6	2.146	23,7	107,0	1.089	12,0	102,9
Savinjska	16.137	98,9	4.101	25,4	99,3	4.644	28,8	95,1	4.781	29,6	100,7	2.611	16,2	101,9
Spodnjeposavska	4.489	98,5	1.258	28,0	95,2	1.373	30,6	94,9	1.192	26,6	102,2	666	14,8	106,9
Zasavska	3.250	101,1	1.016	31,3	101,7	928	28,6	103,9	909	28,0	95,9	397	12,2	105,6
Zahodna Slovenija	47.490	96,9	12.455	26,2	98,4	11.945	25,2	92,6	14.084	29,7	98,1	9.006	19,0	98,8
Gorenjska	8.005	91,7	2.058	25,7	92,0	2.103	26,3	86,5	2.407	30,1	93,4	1.437	18,0	96,5
Goriška	5.527	91,5	1.611	29,1	92,7	1.380	25,0	86,8	1.507	27,3	92,6	1.029	18,6	94,8
Obalno-kraška	5.811	98,3	1.589	27,3	104,5	1.630	28,1	92,1	1.685	29,0	98,4	907	15,6	99,5
Osrednjeslovenska	28.147	99,3	7.197	25,6	100,5	6.832	24,3	96,1	8.485	30,1	100,5	5.633	20,0	100,2
Občina izven RS	793	91,7	415	52,3	102,7	138	17,4	69,7	132	16,6	95,0	108	13,6	87,1

Tabela 12: Registrirane brezposelne osebe po trajanju brezposelnosti, območne službe

Območna služba	Skupaj		do 2 meseca			3 do 5 mesecev			6 do 11 mesecev			12 do 23 mesecev			24 ali več mesecev		
	X 14	X 13	X 14	%	X 13	X 14	%	X 13	X 14	%	X 13	X 14	%	X 13	X 14	%	X 13
Slovenija	115.901	97,6	22.722	19,6	94,0	12.316	10,6	90,9	21.332	18,4	87,5	23.844	20,6	107,4	35.687	30,8	103,7
Celje	12.079	96,6	2.228	18,4	94,2	1.196	9,9	85,3	2.180	18,0	84,1	2.594	21,5	104,0	3.881	32,1	106,1
Koper	7.675	96,8	1.674	21,8	86,3	864	11,3	84,7	1.571	20,5	90,1	1.651	21,5	112,9	1.915	25,0	108,9
Kranj	7.786	91,1	1.927	24,7	88,4	957	12,3	79,8	1.623	20,8	81,3	1.573	20,2	102,3	1.706	21,9	104,2
Ljubljana	32.178	99,1	5.669	17,6	86,0	3.300	10,3	88,4	5.907	18,4	85,4	7.364	22,9	115,8	9.938	30,9	112,1
Maribor	15.369	98,6	3.156	20,5	103,3	1.554	10,1	86,2	2.731	17,8	89,5	3.050	19,8	112,7	4.878	31,7	98,2
Murska Sobota	8.984	106,9	1.693	18,8	103,4	1.240	13,8	148,9	1.491	16,6	108,3	1.458	16,2	119,5	3.102	34,5	92,8
Nova Gorica	5.374	91,0	1.067	19,9	87,2	567	10,6	77,6	1.010	18,8	78,2	1.214	22,6	96,0	1.516	28,2	108,5
Novo mesto	6.332	92,5	991	15,7	93,0	597	9,4	86,4	1.009	15,9	78,0	1.173	18,5	84,4	2.562	40,5	106,6
Ptuj	4.025	98,0	1.043	25,9	104,4	486	12,1	105,9	766	19,0	98,7	696	17,3	100,1	1.034	25,7	87,6
Sevnica	4.437	98,1	818	18,4	104,2	363	8,2	74,2	734	16,5	91,6	819	18,5	104,7	1.703	38,4	102,3
Trbovlje	4.286	100,7	726	16,9	97,7	366	8,5	87,1	895	20,9	110,5	856	20,0	94,7	1.443	33,7	104,7
Velenje	7.376	96,6	1.730	23,5	108,5	826	11,2	106,9	1.415	19,2	82,5	1.396	18,9	101,0	2.009	27,2	92,5

Tabela 12a: Registrirane brezposelne osebe po trajanju brezposelnosti, statistične regije

Kohezijska/ statistična regija	Skupaj		do 2 meseca			3 do 5 mesecev			6 do 11 mesecev			12 do 23 mesecev			24 ali več mesecev		
	X 14	X 13	X 14	%	X 13	X 14	%	X 13	X 14	%	X 13	X 14	%	X 13	X 14	%	X 13
Slovenija	115.901	97,6	22.722	19,6	94,0	12.316	10,6	90,9	21.332	18,4	87,5	23.844	20,6	107,4	35.687	30,8	103,7
Vzhodna Slovenija	67.618	98,2	13.264	19,6	99,3	7.063	10,4	95,4	12.016	17,8	89,2	13.195	19,5	105,2	22.080	32,7	100,1
Jugovzhodna Slovenija	8.779	93,8	1.340	15,3	88,7	786	9,0	85,3	1.433	16,3	80,4	1.681	19,1	91,0	3.539	40,3	107,2
Koroška	3.853	90,1	820	21,3	93,1	445	11,5	102,8	706	18,3	73,5	713	18,5	97,3	1.169	30,3	92,2
Notranjsko-kraška	2.748	92,6	554	20,2	86,6	293	10,7	84,7	465	16,9	68,2	666	24,2	112,1	770	28,0	108,9
Podravska	19.300	98,5	4.140	21,5	103,4	2.016	10,4	89,6	3.466	18,0	90,9	3.748	19,4	111,2	5.930	30,7	96,2
Pomurska	9.062	106,2	1.717	18,9	102,1	1.249	13,8	145,9	1.502	16,6	106,8	1.486	16,4	119,9	3.108	34,3	92,8
Savinjska	16.137	98,9	3.287	20,4	102,0	1.656	10,3	92,7	2.997	18,6	87,6	3.384	21,0	103,9	4.813	29,8	103,9
Spodnjeposavska	4.489	98,5	851	19,0	103,2	367	8,2	76,1	746	16,6	91,8	836	18,6	106,8	1.689	37,6	102,1
Zasavska	3.250	101,1	555	17,1	94,5	251	7,7	76,1	701	21,6	117,6	681	21,0	95,1	1.062	32,7	107,6
Zahodna Slovenija	47.490	96,9	9.233	19,4	87,5	5.128	10,8	85,5	9.127	19,2	85,4	10.489	22,1	110,6	13.513	28,5	109,9
Gorenjska	8.005	91,7	1.953	24,4	88,4	978	12,2	79,3	1.659	20,7	82,1	1.634	20,4	103,8	1.781	22,2	105,0
Goriška	5.527	91,5	1.110	20,1	87,2	577	10,4	77,2	1.041	18,8	79,0	1.256	22,7	97,4	1.543	27,9	109,1
Obalno-kraška	5.811	98,3	1.269	21,8	88,4	639	11,0	84,4	1.254	21,6	93,0	1.254	21,6	114,7	1.395	24,0	109,0
Osrednjeslovenska	28.147	99,3	4.901	17,4	86,9	2.934	10,4	89,9	5.173	18,4	86,2	6.345	22,5	114,9	8.794	31,2	111,2
Občina izven RS	793	91,7	225	28,4	82,4	125	15,8	85,6	189	23,8	90,0	160	20,2	92,0	94	11,9	151,6

Tabela 13: Prejemniki denarnega nadomestila, območne službe

Območna služba	Prejemniki,			Indeks		Delež prejemnikov DN v brezposelnosti, v %	
	VIII 14	skupaj IX 14	Ø I-IX 14	IX 14 IX 13	Ø I-IX 14 Ø I-IX 13	IX 13	IX 14
Slovenija	23.844	23.222	27.622	79,1	80,3	25,6	20,6
Celje	2.284	2.235	2.663	76,4	76,9	24,3	19,1
Koper	1.691	1.634	2.073	70,6	77,7	30,5	21,9
Kranj	2.248	2.247	2.645	82,7	83,0	33,6	29,9
Ljubljana	6.166	6.020	7.109	75,1	77,7	25,6	19,0
Maribor	2.983	2.880	3.639	77,3	81,8	24,6	19,5
Murska Sobota	1.893	1.814	1.978	107,2	97,9	20,9	21,6
Nova Gorica	1.237	1.204	1.459	66,7	72,4	31,7	22,9
Novo mesto	1.343	1.267	1.373	85,7	80,9	22,0	19,7
Ptuj	889	875	1.062	84,3	83,6	26,1	23,2
Sevnica	714	703	865	75,1	72,3	21,1	16,1
Trbovlje	836	815	946	96,2	98,7	20,6	19,2
Velenje	1.560	1.528	1.809	81,1	77,4	25,3	21,9

Tabela 14: Izvajanje Zakona o zaposlitveni rehabilitaciji in zaposlovanju invalidov, območne službe

Območna služba	Število brezposelnih invalidov			Obravnavani na rehabilitacijski komisiji	Novo vključeni v zaposlitveno rehabilitacijo	Ocena zaposljivosti (izdane odločbe)			Zaposleni invalidi		
	IX 14	X 14	X 13			zaposljivi v podp. dej.	zaposljivi v zaščitni zap.	nezaposljivi invalidi	v zaščitni		v podporni
									vsi	zaposlitvi	
	X 14	X 14	X 13	X 14	X 14	X 14	X 14	X 14	X 14	X 14	X 14
Slovenija	17.617	17.597	100,0	120	107	3	3	13	195	9	3
Celje	1.867	1.858	105,5	7	2	-	1	1	17	3	-
Koper	1.126	1.124	100,7	4	5	-	-	-	16	-	-
Kranj	1.005	1.005	101,5	5	9	-	-	-	14	-	1
Ljubljana	3.670	3.686	101,0	23	24	-	1	2	33	4	1
Maribor	2.336	2.337	101,3	8	20	3	-	4	32	1	-
Murska Sobota	2.098	2.120	100,9	32	7	-	-	4	25	-	-
Nova Gorica	747	740	96,5	-	5	-	-	2	7	-	1
Novo mesto	1.111	1.099	103,0	18	7	-	-	-	12	-	-
Ptuj	774	764	90,1	8	3	-	1	-	9	1	-
Sevnica	891	895	100,3	3	7	-	-	-	5	-	-
Trbovlje	561	554	104,3	-	2	-	-	-	9	-	-
Velenje	1.431	1.415	90,5	12	16	-	-	-	16	-	-

Tabela 15: Storitve Zavoda pri iskanju zaposlitve in načrtovanju kariere, območne službe

	SLO	CE	KP	KR	LJ	MB	MS	NG	NM	PT	SE	TR	VE
SPLOŠNO SVETOVANJE IN INFORMIRANJE - VKO													
Informiranje													
informativni seminar	15.987	1.332	1.074	13	2.856	1.063	1.162	314	2.231	1.557	1.682	657	2.046
EURES individualno informiranje in svetovanje	534	26	262	57	160	12	1	4	-	-	11	1	-
EURES skupinsko informiranje in svetovanje	2.069	166	169	135	660	363	150	130	1	51	122	22	100
Osnovno karierno svetovanje													
osnovno karierno svetovanje	317.086	40.693	19.954	21.064	73.848	47.482	26.188	12.042	14.698	11.753	13.937	11.321	24.104
zaposlitveni načrt	296.169	34.419	22.899	19.064	70.470	41.216	24.604	12.603	10.901	16.789	11.042	12.059	20.104
Poglobljeno karierno svetovanje													
poklicni svetovalec	9.642	1.799	1.359	264	2.914	595	580	292	582	295	433	496	33
rehabilitacijski svetovalec	8.859	685	189	410	1.620	769	792	176	563	654	429	780	1.792
zdravstveno zaposlitveno svetovanje	1.363	61	79	141	249	132	210	38	108	108	49	81	107
INFORMIRANJE IN SVETOVANJE V KARIERNIH SREDIŠČIH													
uporaba storitev v kariernem središču	82.296	4.866	1.497	20.988	19.464	4.156	5.666	7.221	2.578	4.287	3.330	3.211	5.032
skupinske oblike v kariernem središču	16.619	4.989	960	2.479	1.736	2.275	328	412	200	1.129	1.101	806	204
UČENJE VEŠČIN VODENJA KARIERE													
Delavnice ZRSZ	230	-	-	-	-	78	-	-	77	11	-	32	32
Delavnica Kariera po petdesetem	1.150	145	84	127	314	88	93	60	-	59	57	41	82
Delavnica Učinkovit nastop na trgu dela	8.306	936	554	788	2.382	730	665	417	113	368	299	339	715
Delavnica Svetovalnica	4.653	655	302	308	1.440	371	417	189	2	224	163	119	463
POSREDOVANJE													
napotnica	89.713	14.969	4.873	7.389	18.897	13.997	7.060	4.097	2.245	3.103	2.318	1.702	9.063
obvestilo	37.753	2.317	2.201	3.342	17.053	4.247	1.033	951	759	1.704	1.564	833	1.749
predhodno preverjanje	385.956	59.737	18.315	44.805	103.006	46.084	22.802	20.785	12.169	6.449	18.950	8.980	23.874
sodelovanje z delodajalci pri izboru kandidatov	7.064	1.682	70	9	1.786	495	923	254	378	28	399	490	550

Tabela 16: Število novosklenjenih pogodb z osebo, oktober 2014, območne službe

UKREP/AKTIVNOST/PODAKTIVNOST	Območne službe												
	SKUPAJ	CE	KP	KR	LJ	MB	MS	NG	NM	PT	SE	TR	VE
SKUPAJ APZ	3.722	319	153	381	1.034	608	254	111	157	173	136	122	274
UKREP 1: USPOSABLJANJE IN IZOBRAŽEVANJE													
1.1.1.1. NPK- Priprave na potrjevanje	240	51	-	3	65	36	16	11	11	5	4	26	12
1.1.1.2. NPK Potrjevanje	62	2	5	2	25	4	9	1	1	3	-	4	6
1.1.2.1. Institucionalno usposabljanje	1.553	113	77	193	440	327	93	17	28	78	62	25	100
1.1.2.3. Vključitev brezposelnih oseb v podpirne in razvojne programe	332	5	4	79	102	30	37	13	2	22	1	5	32
1.1.2.4. Za Pokolpje - aktivno in dejavno	1	-	-	-	-	-	-	-	1	-	-	-	-
1.1.2.6. PUM Projektno učenje za mlade 2013-2015	30	2	3	7	1	2	3	6	-	-	1	3	2
1.1.4.5. Delovni preizkus	274	15	15	17	59	21	31	9	13	22	21	20	31
1.2.1.3. Programi formalnega izobraževanja 2014/2015	92	-	1	2	9	4	17	-	45	10	4	-	-
UKREP 3: SPODBUDE ZA ZAPOSILITEV													
3.1.1.9. Spodbujanje zaposlovanja za odpravo posledic žleda	10	1	1	-	3	1	-	-	-	-	-	1	3
3.1.2.2. Zaposli.me 6/2014	792	93	32	72	300	87	14	45	30	13	18	19	69
3.2.1.2. Povračilo prispevkov na podlagi ZRPPR1015	4	-	-	-	-	-	4	-	-	-	-	-	-
3.2.1.3. Povračilo prispevkov – Program Pokolpje 2016	1	-	-	-	-	-	-	-	1	-	-	-	-
3.2.1.5. Povračilo prispevkov - Območje občin Hrastnik, Radeče in Trbovlje	1	-	-	-	-	-	-	-	-	-	-	1	-
UKREP 4: KREIRANJE NOVIH DELOVNIH MEST													
4.1.1.1. Javna dela	179	10	7	5	21	64	23	8	6	10	11	10	4
4.1.1.3. Javna dela Pomoč v primeru elementarnih nesreč	19	10	1	-	-	4	-	1	-	-	-	-	3
4.1.2.8. Delovna vključenost starejših oseb	132	17	7	1	9	28	7	-	19	10	14	8	12

Tabela 17: Število novosklenjenih pogodb z osebo, januar - oktober 2014, območne službe

UKREP/AKTIVNOST/PODAKTIVNOST	Območne službe												
	SKUPAJ	CE	KP	KR	LJ	MB	MS	NG	NM	PT	SE	TR	VE
SKUPAJ APZ	31.584	3.368	1.757	2.239	8.154	4.219	2.945	1.232	1.581	1.439	1.281	1.283	2.086
UKREP 1: USPOSABLJANJE IN IZOBRAŽEVANJE													
1.1.1.1. NPK- Priprave na potrjevanje	1.639	239	130	52	452	114	107	63	231	28	69	81	73
1.1.1.2. NPK Potrjevanje	1.330	172	120	81	444	118	81	34	79	29	58	44	70
1.1.2.1. Institucionalno usposabljanje	9.174	745	553	656	3.173	1.393	703	175	232	516	356	235	437
1.1.2.3. Vključitev brezposelnih oseb v podpirne in razvojne programe	1.177	173	66	236	155	127	49	75	91	90	35	5	75
1.1.2.4. Za Pokolpje - aktivno in dejavno	278	-	-	-	118	-	-	-	160	-	-	-	-
1.1.2.6. PUM Projektno učenje za mlade 2013-2015	618	68	55	103	54	49	47	87	42	-	7	48	58
1.1.4.4. Usposabljanje na delovnem mestu 2012/2013	5.126	605	263	387	1.451	422	304	272	207	222	261	312	420
1.1.4.5. Delovni preizkus	930	52	53	74	178	85	102	46	39	62	91	58	90
1.2.1.2. Programi formalnega izobraževanja 2012/2013	88	1	-	3	9	39	16	3	5	11	1	-	-
1.2.1.3. Programi formalnega izobraževanja 2014/2015	136	7	1	2	9	28	17	2	45	17	8	-	-
UKREP 3: SPODBUDE ZA ZAPOSILITEV													
3.1.1.4. Zaposli.me 2012/2013	4	-	-	-	1	-	-	-	-	-	3	-	-
3.1.1.6. Program 50plus	8	-	2	-	2	1	-	2	-	-	-	1	-
3.1.1.7. Zaposli me PLUS	983	93	46	95	316	95	81	31	48	31	32	37	78
3.1.1.8. Zaposli.me 5/2014	1.150	169	48	66	302	157	69	58	59	44	46	43	89
3.1.1.9. Spodbujanje zaposlovanja za odpravo posledic žleda	42	4	5	7	6	2	-	4	6	-	-	1	7
3.1.2.1. Prvi izziv 2014	477	104	4	-	16	80	66	-	42	38	39	21	67
3.1.2.2. Zaposli.me 6/2014	971	132	34	73	311	113	66	45	35	15	26	46	75
3.2.1.2. Povračilo prispevkov na podlagi ZRPPR1015	45	-	-	-	-	-	37	-	-	8	-	-	-
3.2.1.3. Povračilo prispevkov - Program Pokolpje 2016	12	-	-	-	5	-	-	-	7	-	-	-	-
3.2.1.4. Povračilo prispevkov - Maribor s širšo okolico	1	-	-	-	-	1	-	-	-	-	-	-	-
3.2.1.5. Povračilo prispevkov - Območje občin Hrastnik, Radeče in Trbovlje	1	-	-	-	-	-	-	-	-	-	-	1	-
UKREP 4: KREIRANJE NOVIH DELOVNIH MEST													
4.1.1.1. Javna dela	6508	658	317	344	837	1.315	1.157	319	222	299	216	324	500
4.1.1.3. Javna dela Pomoč v primeru elementarnih nesreč	194	16	31	24	77	15	1	6	1	-	2	2	19
4.1.2.8. Delovna vključenost starejših oseb	304	49	16	1	22	65	19	1	30	29	23	23	26
4.2.1.2. Spodbujanje socialne vključenosti in enakih možnosti na trgu dela	23	-	-	-	-	-	23	-	-	-	-	-	-
UKREP 5: SPODBUJANJE SAMOZAPOSLOVANJA													
5.2.1.2. Subvencije za samozaposlitev 2012	217	27	8	1	181	-	-	-	-	-	-	-	-
5.2.1.3. Samozaposlovanje 2014	148	54	5	34	35	-	-	9	-	-	8	1	2

Tabela 18: Število aktivnih pogodb z osebo, oktober 2014, območne službe

UKREP/AKTIVNOST/PODAKTIVNOST	Območne službe												
	SKUPAJ	CE	KP	KR	LJ	MB	MS	NG	NM	PT	SE	TR	VE
SKUPAJ APZ	20.121	2.132	1.226	1.664	5.129	3.057	1.748	859	837	745	719	716	1.289
UKREP 1: USPOSABLJANJE IN IZOBRAŽEVANJE													
1.1.1.1. NPK- Priprave na potrjevanje	333	67	12	5	98	36	26	11	11	5	20	28	14
1.1.1.2. NPK Potrjevanje	167	5	9	14	74	7	18	7	6	3	2	9	13
1.1.2.1. Institucionalno usposabljanje	2.802	198	223	250	870	560	209	47	43	107	91	67	137
1.1.2.3. Vključitev brezposelnih oseb v podporne in razvojne programe	971	115	55	235	141	113	40	69	86	48	32	5	32
1.1.2.4. Za Pokolpje - aktivno in dejavno	1	-	-	-	-	-	-	-	1	-	-	-	-
1.1.2.6. PUM Projektno učenje za mlade 2013-2015	100	2	20	24	23	3	3	7	4	-	1	10	3
1.1.4.4. Usposabljanje na delovnem mestu 2012/2013	2	-	-	-	2	-	-	-	-	-	-	-	-
1.1.4.5. Delovni preizkus	448	28	20	26	95	44	45	13	18	30	42	32	55
1.2.1.3. Programi formalnega izobraževanja 2014/2015	136	7	1	2	9	28	17	2	45	17	8	-	-
UKREP 3: SPODBUDE ZA ZAPOSILITEV													
3.1.1.4. Zaposli.me 2012/2013	940	139	90	56	300	119	24	36	20	23	24	38	71
3.1.1.5. Spodbujanje zaposlovanja prejemnikov DSP	2	-	1	-	-	1	-	-	-	-	-	-	-
3.1.1.6. Program 50plus	616	74	32	53	189	100	20	32	30	11	30	11	34
3.1.1.7. Zaposli me PLUS	962	93	43	93	313	94	79	30	48	31	26	36	76
3.1.1.8. Zaposli.me 5/2014	1.121	166	46	64	297	154	66	58	57	42	45	42	84
3.1.1.9. Spodbujanje zaposlovanja za odpravo posledic žleda	41	4	5	7	6	2	-	4	6	-	-	1	6
3.1.2.1. Prvi izziv 2014	458	103	4	-	15	81	62	-	38	37	38	16	64
3.1.2.2. Zaposli.me 6/2014	970	132	34	72	311	113	66	45	35	15	26	46	75
UKREP 4: KREIRANJE NOVIH DELOVNIH MEST													
4.1.1.1. Javna dela	4.525	442	222	213	593	948	845	207	167	194	141	205	348
4.1.1.3. Javna dela Pomoč v primeru elementarnih nesreč	182	16	28	22	74	15	1	6	1	-	2	1	16
4.1.2.8. Delovna vključenost starejših oseb	303	49	16	1	22	65	19	1	31	27	23	23	26
4.2.1.2. Spodbujanje socialne vključenosti in enakih možnosti na trgu dela Katalog 2007	24	2	-	-	-	-	22	-	-	-	-	-	-
4.3.2. Spodbujanje socialne vključenosti in enakih možnosti na trgu dela	5	5	-	-	-	-	-	-	-	-	-	-	-
UKREP 5: SPODBUJANJE SAMOZAPOSLOVANJA													
5.2.1.2. Subvencije za samozaposlitev 2012	4.680	432	360	477	1.662	499	169	233	190	130	157	145	226
5.2.1.3. Samozaposlovanje 2014	332	53	5	50	35	75	17	51	-	25	11	1	9

Tabela 19: Število aktivnih pogodb z osebo konec oktobra 2014, območne službe

UKREP/AKTIVNOST/PODAKTIVNOST	Območne službe												
	SKUPAJ	CE	KP	KR	LJ	MB	MS	NG	NM	PT	SE	TR	VE
SKUPAJ APZ	18.051	1.901	1.152	1.394	4.583	2.718	1.566	799	779	608	654	685	1.212
UKREP 1: USPOSABLJANJE IN IZOBRAŽEVANJE													
1.1.1.1. NPK- Priprave na potrjevanje	264	66	-	3	78	28	16	10	-	2	19	28	14
1.1.1.2. NPK Potrjevanje	37	1	5	4	11	4	1	1	1	-	-	4	5
1.1.2.1. Institucionalno usposabljanje	2.044	153	206	71	705	387	111	47	37	45	86	67	129
1.1.2.3. Vključitev brezposelnih oseb v podporne in razvojne programe	841	56	55	234	141	88	40	55	83	20	32	5	32
1.1.2.6. PUM Projektno učenje za mlade 2013-2015	96	1	20	24	22	3	3	7	3		1	9	3
1.1.4.5. Delovni preizkus	257	13	13	17	58	19	26	9	12	21	21	20	28
1.2.1.3. Programi formalnega izobraževanja 2014/2015	136	7	1	2	9	28	17	2	45	17	8	-	-
UKREP 3: SPODBUDE ZA ZAPOSILITEV													
3.1.1.4. Zaposli.me 2012/2013	583	62	75	33	197	70	5	26	13	8	11	36	47
3.1.1.5. Spodbujanje zaposlovanja prejemnikov DSP	1	-	1	-	-	-	-	-	-	-	-	-	-
3.1.1.6. Program 50plus	616	74	32	53	189	100	20	32	30	11	30	11	34
3.1.1.7. Zaposli me PLUS	962	93	43	93	313	94	79	30	48	31	26	36	76
3.1.1.8. Zaposli.me 5/2014	1.117	166	46	64	296	154	66	58	55	42	44	42	84
3.1.1.9. Spodbujanje zaposlovanja za odpravo posledic žleda	41	4	5	7	6	2	-	4	6	-	-	1	6
3.1.2.1. Prvi izziv 2014	448	101	4	-	15	81	62	-	37	37	35	15	61
3.1.2.2. Zaposli.me 6/2014	967	132	34	72	311	113	66	45	34	15	26	45	74
UKREP 4: KREIRANJE NOVIH DELOVNIH MEST													
4.1.1.1. Javna dela	4.437	438	217	208	576	923	836	200	162	191	136	202	348
4.1.1.3. Javna dela Pomoč v primeru elementarnih nesreč	182	16	28	22	74	15	1	6	1	-	2	1	16
4.1.2.8. Delovna vključenost starejših oseb	302	49	16	1	22	65	19	1	31	27	23	22	26
4.2.1.2. Spodbujanje socialne vključenosti in enakih možnosti na trgu dela Katalog 2007	24	2	-	-	-	-	22		-	-	-	-	-
4.3.2. Spodbujanje socialne vključenosti in enakih možnosti na trgu dela	5	5	-	-	-	-	-	-	-	-	-	-	-
UKREP 5: SPODBUJANJE SAMOZAPOSLOVANJA													
5.2.1.2. Subvencije za samozaposlitev 2012	4.359	409	346	436	1.525	469	159	215	181	116	143	140	220
5.2.1.3. Samozaposlovanje 2014	332	53	5	50	35	75	17	51	-	25	11	1	9

Tabela 20: Delovna dovoljenja po vrstah

Vrsta delovnega dovoljenja	Izdana delovna dovoljenja				Veljavna delovna dovoljenja			
	I-XII 13	X 14	I-X 14	<u>I-X 14</u> I-X 13	XII 12	XII 13	X 14	<u>X 14</u> X 13
Skupaj	21.033	1.309	15.008	84,2	32.734	27.124	24.115	84,5
Osebno delovno dovoljenje samozaposlitev	6.103	345	3.464	66,4	21.711	17.196	14.179	78,5
	927	15	112	14,2	509	1.082	230	23,0
Dovoljenje za zaposlitev	7.865	446	4.964	72,9	8.359	6.869	5.183	71,6
novo delovno dovoljenje	2.701	151	1.620	67,9	3.446	2.169	1.604	68,0
brez kontrole trga dela	1.954	156	1.499	88,3	1.572	1.824	1.647	87,7
Dovoljenje za delo	3.009	170	2.348	84,4	2.640	2.429	2.723	98,2
napoteni delavci	485	21	443	96,9	154	197	295	102,4
poslovodni delavci	1.016	120	1.074	120,8	1.924	1.678	2.082	123,3
sezonsko delo	784	9	665	85,0	1	4	195	99,5
Sporazum med RS in BIH o zaposlovanju državljanov BIH v Republiki Sloveniji	661	128	1.577	361,7	-	609	2.024	485,4
Izvajanje storitev brez del. dovoljenja	3.395	220	2.655	102,7	24	21	6	17,6

Tabela 21: Delovna dovoljenja po državljanstvu

Država	Izdana delovna dovoljenja				Veljavna delovna dovoljenja		
	I-XII 13	X 14	I-X 14	I-X 14 I-X 13	XII 12	XII 13	X 14
Skupaj	21.033	1.309	15.008	84,2	32.734	27.124	24.115
Države z območja nekdanje Jugoslavije	18.623	1.131	13.079	82,8	30.612	24.918	21.672
Bosna in Hercegovina	7.470	403	5.066	78,7	16.116	12.279	10.967
Srbija	3.505	240	2.982	102,3	4.289	3.906	3.821
Hrvaška	5.231	339	3.420	77,8	4.106	3.694	3.005
Kosovo	1.506	81	1.034	81,5	3.740	3.226	2.419
Makedonija	835	64	514	71,5	2.270	1.725	1.371
Črna gora	76	4	63	94,0	91	88	89
Druge države	2.410	178	1.929	95,2	2.122	2.206	2.443
Ruska federacija	588	77	700	136,5	526	718	990
Ukrajina	549	41	327	82,8	558	514	502
Kitajska	318	13	212	77,9	366	327	285
Tajska	78	2	59	84,3	87	67	72
Indija	67	7	82	146,4	58	62	63
Združene države Amerike	229	3	57	27,0	45	47	57
Kazahstan	29	1	37	168,2	24	35	45
Turčija	60	2	46	85,2	32	63	37
Moldavija republika	38		34	97,1	79	38	32
Japonska	40	4	28	77,8	26	41	32
Ostalo	414	28	347	95,6	321	294	328

Tabela 22: Delovna dovoljenja po področjih dejavnosti

Dejavnost	Izdana delovna dovoljenja				Veljavna delovna dovoljenja		
	I-XII 13	X 14	I-X 14	<u>I-X 14</u> I-X 13	XII 12	XII 13	X 14
Skupaj	21.033	1.309	15.008	84,2	32.734	27.124	24.115
A Kmetijstvo in lov, gozdarstvo, ribištvo	809	8	587	73,7	170	115	238
B Rudarstvo	26	-	1	4,0	18	9	4
C Predelovalne dejavnosti	1.959	102	1.268	74,5	3.590	2.146	1.551
D Oskrba z el. energijo, plinom in paro	52	4	12	27,9	17	13	14
E Oskr. z vodo; rav. z odpl., odp.; san. okolja	43	1	19	51,4	60	43	24
F Gradbeništvo	3.207	206	2.484	90,0	8.496	4.427	3.136
G Trgovina; vzdrž. in popravila mot. vozil	748	74	666	102,8	1.066	892	869
H Promet in skladiščenje	1.583	146	1.413	111,3	2.852	1.772	1.689
I Gostinstvo	1.191	69	1.007	99,6	1.144	766	636
J Informacijske in komunikacijske dej.	1.281	13	850	84,7	127	122	145
K Finančne in zavarovalniške dej.	10	3	20	285,7	17	9	25
L Poslovanje z nepremičninami	86	8	98	121,0	101	106	135
M Strokovne, znanstvene in tehnične dej.	1.000	61	765	94,4	747	688	737
N Druge raznovrstne poslovne dej.	509	33	596	145,4	683	324	381
O Javna uprava in obramba; obv. soc. varnost	7	-	3	42,9	1	1	2
P Izobraževanje	131	10	111	101,8	137	109	120
Q Zdravstvo in socialno varstvo	207	7	113	68,5	291	234	181
R Kulturne, razvedrilne in rekreac. dej.	820	183	835	150,5	160	75	50
S Druge dejavnosti	105	4	191	217,0	164	114	123
U Dejavnost eksteritorialnih organizacij in teles	-	-	-	-	-	-	1
Ni podatka o dejavnosti	7.259	377	3.969	63,0	12.893	15.159	14.054

Tabela 23: Delovna dovoljenja po OS sedeža delodajalca

Območna služba	Izdana delovna dovoljenja								Veljavna delovna dovoljenja			
	dovoljenje za zaposlitev		dovoljenje za delo		izvajanje storitev brez del. dov.		sporazum RS/BIH		dovoljenje za zaposlitev	dovoljenje za delo	izvajanje storitev brez del. dov.	sporazum RS/BIH
	X 14	I-X 14	X 14	I-X 14	X 14	I-X 14	X 14	I-X 14	X 14	X 14	X 14	X 14
Slovenija	446	4.964	170	2.348	220	2.655	128	1.577	5.183	2.723	6	2.024
Celje	52	508	8	225	1	209	12	186	513	219	-	234
Koper	37	439	11	149	5	79	5	87	483	290	-	128
Kranj	33	335	14	74	3	29	11	89	350	145	3	114
Ljubljana	164	1.740	74	650	25	741	37	531	1.818	1.177	2	619
Maribor	43	516	15	104	27	175	30	310	564	171	-	412
Murska Sobota	15	182	1	18	-	97	1	8	188	25	-	27
Nova Gorica	12	174	5	80	2	54	6	45	163	117	-	50
Novo mesto	22	136	-	22	-	5	4	62	140	39	-	72
Ptuj	50	556	5	26	157	1.151	12	79	573	27	1	107
Sevnica	12	156	2	463	-	81	3	26	159	124	-	30
Trbovlje	2	51	-	7	-	3	2	51	55	20	-	62
Velenje	4	171	3	24	-	31	5	103	177	52	-	169
Ni podatka	-	-	32	506	-	-	-	-	-	317	-	-

Tabela 24: Državljeni EU, EGP in Švice, ki so se zaposlili v Sloveniji

Državljanstvo	Prijave M-1			
	I-XII 12	I-XII 13	I-X 14	<u>I-X 14</u> I-X 13
Skupaj	7.254	8.206	8.081	114,0
Države EU	7.247	8.204	8.076	113,9
AT Avstrija	71	69	87	140,3
BE Belgija	9	18	22	137,5
BG Bolgarija	4.304	4.576	4.075	101,7
CY Ciper	1	2	-	-
CZ Češka republika	47	55	82	170,8
DK Danska	7	3	10	333,3
EE Estonija	3	7	4	57,1
FI Finska	4	4	2	50,0
FR Francija	53	59	42	84,0
EL Grčija	5	7	9	128,6
IE Irska	10	6	3	50,0
IT Italija	417	511	711	162,3
LV Latvija	3	6	7	175,0
LT Litva	22	18	13	118,2
LU Luksemburg	-	-	1	-
HU Madžarska	617	819	1.038	155,2
MT Malta	-	-	1	-
DE Nemčija	53	61	62	119,2
NL Nizozemska	38	27	21	95,5
PL Poljska	234	198	238	136,0
PT Portugalska	43	13	12	120,0
RO Romunija	614	1.027	981	114,2
SK Slovaška	619	615	565	100,7
ES Španija	24	41	35	112,9
SE Švedska	11	13	10	100,0
UK Združeno kraljestvo	38	49	45	118,4
Ostale države	7	2	5	500,0
Norveška	-	1	1	100,0
Švica	7	1	4	-

Tabela 25: Število in struktura registrirane brezposelnosti, občine

Statistična regija/ občina	oktober 2014							
	Reg. brezp. osebe, skupaj	ženske	dolgotrajno brezposelni	stari 15-29 let	stari 50 let ali več	1+2 OŠ ali manj	3+4+5 srednješol. izobrazba	6+7+8 višje-, visoko- šol. izobr.
SLOVENIJA	115.901	59.856	59.531	30.403	35.687	32.003	64.671	19.227
Jugovzhodna Slovenija	8.779	4.596	5.220	2.488	2.603	3.142	4.469	1.168
Črnomelj	1.501	784	912	362	495	554	797	150
Dolenjske toplice	154	83	89	40	56	30	93	31
Kočevje	1.632	933	1.081	494	424	646	857	129
Kostel	46	23	21	9	19	16	24	6
Loški potok	88	41	43	26	18	21	56	11
Metlika	647	313	393	167	222	262	316	69
Mirna	120	73	65	31	30	26	72	22
Mirna peč	109	55	66	31	35	31	58	20
Mokronog-Trebelno	120	64	69	32	46	32	65	23
Novo mesto	1.848	932	1.063	540	486	676	849	323
Osilnica	31	21	19	8	12	7	23	1
Ribnica	393	202	197	149	76	108	208	77
Semič	284	137	165	77	103	124	134	26
Sodražica	87	46	49	28	27	14	50	23
Straža	203	101	115	61	74	43	121	39
Šentjernej	358	179	195	121	107	144	160	54
Šentrupert	108	63	68	28	32	25	65	18
Škocjan	168	76	102	59	41	90	62	16
Šmarješke toplice	98	57	48	27	26	20	51	27
Trebnje	576	323	338	157	189	222	287	67
Žužemberk	208	90	122	41	85	51	121	36
Koroška	3.853	2.211	1.882	1.185	1.056	907	2.298	648
Črna na Koroškem	123	70	62	54	24	27	79	17
Dravograd	509	278	228	169	139	122	296	91
Mežica	167	101	78	54	50	44	91	32
Mislinja	200	124	87	72	54	42	120	38
Muta	159	91	80	46	46	36	100	23
Podvelka	149	90	69	46	40	29	97	23
Prevalje	307	178	154	85	100	78	182	47
Radlje ob Dravi	376	220	191	108	99	90	237	49
Ravne na Koroškem	600	359	297	171	150	143	357	100
Ribnica na Pohorju	70	40	32	22	21	17	51	2
Slovenj Gradec	1.026	566	524	294	288	249	586	191
Vuzenica	167	94	80	64	45	30	102	35
Notranjsko-kraška	2.748	1.447	1.436	699	945	807	1.540	401
Bloke	80	34	49	20	30	22	46	12
Cerknica	581	284	299	158	212	124	365	92

Statistična regija/ občina	oktober 2014							
	Reg. brezp. osebe, skupaj	ženske	dolgotrajno brezposelni	stari 15-29 let	stari 50 let ali več	1+2 OŠ ali manj	3+4+5 srednješol. izobrazba	6+7+8 višje-, visoko- šol. izobr.
Ilirska Bistrica	708	398	369	176	239	196	413	99
Loška dolina	213	107	132	49	85	61	120	32
Pivka	305	170	165	82	112	99	165	41
Postojna	861	454	422	214	267	305	431	125
Podravska	19.300	10.170	9.678	4.997	6.121	4.760	11.407	3.133
Benedikt	104	65	30	17	33	36	60	8
Cerkvenjak	80	49	19	26	21	26	40	14
Cirkulane	134	71	71	39	44	35	80	19
Destričnik	121	60	46	31	36	30	71	20
Dornava	122	64	51	41	25	25	77	20
Duplek	426	231	220	109	143	111	272	43
Gorišnica	163	85	72	58	43	29	110	24
Hajdina	152	85	61	43	48	27	99	26
Hoče-Slivnica	672	359	337	157	235	115	443	114
Juršinci	105	51	41	33	29	23	77	5
Kidričevo	294	167	140	84	92	60	177	57
Kungota	305	165	150	77	102	94	172	39
Lenart	365	228	117	112	92	74	233	58
Lovrenc na Pohorju	186	93	88	52	40	53	109	24
Majšperk	192	106	83	57	69	42	111	39
Makole	105	44	58	22	39	32	56	17
Maribor	8.009	4.069	4.448	1.855	2.607	2.088	4.520	1.401
Markovci	186	98	72	64	46	38	121	27
Miklavž na Dravskem polju	384	215	193	106	120	69	244	71
Oplotnica	213	121	95	65	59	48	134	31
Ormož	734	384	303	237	248	165	468	101
Pesnica	431	232	202	117	141	121	254	56
Podlehnik	95	43	55	27	33	30	55	10
Poljčane	253	123	137	63	81	62	158	33
Ptuj	1.145	626	503	319	342	205	721	219
Rače-Fram	401	200	218	91	145	91	244	66
Ruše	504	252	230	128	160	132	296	76
Selnica ob Dravi	264	147	119	82	93	72	159	33
Slovenska Bistrica	1.501	831	815	382	467	349	891	261
Središče ob Dravi	116	62	42	39	42	30	68	18
Starše	222	128	111	56	86	42	143	37
Sveta Ana	85	47	23	20	23	27	53	5
Sveta Trojica v Slovenskih Goricah	102	51	39	21	34	28	64	10
Sveti Andraž v Slovenskih Goricah	52	33	18	15	13	17	31	4
Sveti Jurij v Slovenskih Goricah	75	41	29	28	24	23	46	6
Sveti Tomaž	128	71	57	43	35	33	76	19

Statistična regija/ občina	oktober 2014							
	Reg. brezp. osebe, skupaj	ženske	dolgotrajno brezposelni	stari 15-29 let	stari 50 let ali več	1+2 OŠ ali manj	3+4+5 srednješol. izobrazba	6+7+8 višje-, visoko- šol. izobr.
Šentilj	410	223	178	129	101	138	220	52
Trnovska vas	54	30	12	16	10	16	29	9
Videm	261	143	124	82	90	79	141	41
Zavrč	97	48	50	29	24	33	54	10
Žetale	52	29	21	25	6	12	30	10
Pomurska	9.062	5.020	4.594	2.201	3.185	3.142	4.831	1.089
Apače	240	146	114	53	90	85	128	27
Beltinci	692	385	290	172	267	266	346	80
Cankova	167	95	93	42	69	73	79	15
Črenšovci	381	210	214	112	122	166	172	43
Dobrovnik	132	74	70	34	45	48	71	13
Gornja Radgona	581	324	279	150	204	166	340	75
Gornji Petrovci	119	62	59	25	47	43	60	16
Grad	129	64	55	23	44	56	59	14
Hodoš	19	8	10	7	9	11	6	2
Kobilje	48	29	18	14	15	11	30	7
Križevci	196	116	80	48	61	45	117	34
Kuzma	93	44	53	29	29	49	34	10
Lendava	1.098	552	637	231	446	361	607	130
Ljutomer	745	444	366	183	260	209	448	88
Moravske toplice	455	244	218	101	183	146	244	65
Murska Sobota	1.630	869	861	377	545	555	858	217
Odranci	107	62	42	29	39	42	54	11
Puconci	490	279	243	132	159	215	227	48
Radenci	328	182	169	79	102	72	213	43
Razkrižje	68	39	35	20	22	19	43	6
Rogašovci	226	120	142	66	69	131	83	12
Sveti Jurij ob Ščavnici	179	104	88	43	57	59	103	17
Šalovci	96	54	45	26	28	43	43	10
Tišina	355	207	153	87	114	132	184	39
Turnišče	287	175	157	64	91	91	167	29
Velika Polana	126	81	71	32	48	38	69	19
Veržej	75	51	32	22	20	10	46	19
Savinjska	16.137	8.759	8.197	4.684	4.536	4.101	9.425	2.611
Bistrica ob Sotli	80	47	43	26	12	19	45	16
Braslovče	301	153	146	85	98	73	171	57
Celje	3.509	1.924	1.886	893	1.029	909	1.975	625
Dobje	43	22	25	14	12	13	23	7
Dobrna	96	58	38	40	17	12	71	13
Gornji grad	126	64	58	42	33	27	83	16
Kozje	194	113	102	54	55	44	120	30
Laško	792	411	432	239	221	210	457	125

Statistična regija/ občina	oktober 2014							
	Reg. brezp. osebe, skupaj	ženske	dolgotrajno brezposelni	stari 15-29 let	stari 50 let ali več	1+2 OŠ ali manj	3+4+5 srednješol. izobrazba	6+7+8 višje-, visoko- šol. izobr.
Ljubno	140	66	58	46	39	40	80	20
Luče	84	48	33	29	23	19	53	12
Mozirje	239	125	98	73	55	42	156	41
Nazarje	173	88	62	55	44	41	111	21
Podčetrtek	180	106	94	51	56	49	100	31
Polzela	337	181	157	87	108	85	196	56
Prebold	294	144	151	78	90	57	186	51
Radeče	277	148	157	78	82	83	156	38
Rečica ob Savinji	149	75	60	49	37	31	104	14
Rogaška Slatina	637	345	349	137	215	162	389	86
Rogatec	207	125	124	59	68	63	117	27
Slovenske Konjice	986	550	550	309	270	259	563	164
Solčava	32	15	7	12	8	5	21	6
Šentjur	1.083	612	578	307	290	228	642	213
Šmarje pri Jelšah	630	359	342	164	174	166	366	98
Šmartno ob Paki	160	93	67	49	43	35	97	28
Šoštanj	473	253	199	179	122	132	278	63
Štore	239	125	118	61	72	75	135	29
Tabor	90	44	50	23	30	21	53	16
Velenje	2.163	1.186	971	771	504	576	1.238	349
Vitanje	94	46	54	33	25	31	46	17
Vojnik	408	223	190	133	99	81	254	73
Vransko	143	60	74	42	49	43	81	19
Zreče	358	191	160	119	106	94	216	48
Žalec	1.420	759	764	347	450	376	842	202
Spodnjeposavska	4.489	2.335	2.525	1.230	1.379	1.258	2.565	666
Brežice	1.601	833	919	386	496	390	946	265
Kostanjevica na Krki	118	58	78	25	39	32	67	19
Krško	1.771	920	982	530	529	596	936	239
Sevnica	999	524	546	289	315	240	616	143
Zasavska	3.250	1.627	1.743	1.019	862	1.016	1.837	397
Hrastnik	788	404	429	246	194	264	428	96
Trbovlje	1.419	702	774	459	398	438	824	157
Zagorje ob Savi	1.043	521	540	314	270	314	585	144
Gorenjska	8.005	4.090	3.415	2.117	2.704	2.058	4.510	1.437
Bled	313	161	133	91	103	52	186	75
Bohinj	170	91	50	52	57	35	99	36
Cerklje na Gorenjskem	211	118	94	55	68	51	112	48
Gorenja vas-Poljane	197	103	68	78	52	35	119	43
Gorje	98	50	41	31	28	18	64	16
Jesenice	1.049	516	465	257	363	349	601	99

Statistična regija/ občina	oktober 2014							
	Reg. brezp. osebe, skupaj	ženske	dolgotrajno brezposelni	stari 15-29 let	stari 50 let ali več	1+2 OŠ ali manj	3+4+5 srednješol. izobrazba	6+7+8 višje-, visoko- šol. izobr.
Jezersko	16	6	6	5	3	2	11	3
Kranj	2.553	1.348	1.157	600	880	729	1.348	476
Kranjska gora	198	85	75	42	87	31	132	35
Naklo	157	72	65	40	60	25	94	38
Preddvor	97	59	35	24	29	14	60	23
Radovljica	717	351	282	198	224	152	441	124
Šenčur	268	157	110	71	84	49	163	56
Škofja loka	814	421	330	232	264	208	443	163
Trzič	732	359	339	201	264	239	382	111
Železniki	177	86	77	64	56	40	106	31
Žiri	98	49	28	39	24	11	62	25
Žirovnica	140	58	60	37	58	18	87	35
Goriška	5.527	2.671	2.799	1.426	1.706	1.611	2.887	1.029
Ajdovščina	1.031	505	547	266	340	294	572	165
Bovec	141	77	48	30	46	41	85	15
Brda	184	88	84	57	49	50	89	45
Cerkno	119	53	52	40	31	26	61	32
Idrija	396	183	177	136	97	107	218	71
Kanal	296	129	151	77	85	94	155	47
Kobarid	180	96	80	56	56	50	91	39
Miren-Kostanjevica	257	115	127	70	77	68	145	44
Nova Gorica	1.591	783	859	363	474	531	757	303
Renče-Vogrsko	184	89	83	46	74	63	90	31
Šempeter-Vrtojba	322	151	176	76	102	96	168	58
Tolmin	513	241	251	124	174	119	287	107
Vipava	313	161	164	85	101	72	169	72
Obalno-kraška	5.811	2.780	2.649	1.220	1.982	1.589	3.315	907
Divača	178	98	82	43	57	48	92	38
Hrpelje-Kozina	217	103	106	44	84	65	114	38
Izola	871	428	368	156	308	251	512	108
Komen	163	61	81	37	63	23	106	34
Koper	2.703	1.314	1.222	596	911	766	1.523	414
Piran	1.040	471	484	206	343	271	609	160
Sežana	639	305	306	138	216	165	359	115
Osrednjeslovenska	28.147	13.671	15.139	6.879	8.476	7.197	15.317	5.633
Borovnica	261	126	157	58	90	78	155	28
Brezovica	451	242	223	113	117	74	288	89
Dobrepolje	146	71	80	43	44	27	104	15
Dobrova-Polhov Gradec	246	130	131	71	74	36	156	54
Dol pri Ljubljani	256	131	129	63	80	60	139	57
Domžale	1.645	808	813	452	448	456	885	304

Statistična regija/ občina	oktober 2014							
	Reg. brezp. osebe, skupaj	ženske	dolgotrajno brezposelni	stari 15-29 let	stari 50 let ali več	1+2 OŠ ali manj	3+4+5 srednješol. izobrazba	6+7+8 višje-, visoko- šol. izobr.
Grosuplje	1.019	477	591	291	269	313	532	174
Horjul	103	57	43	38	28	10	64	29
Ig	293	137	152	67	95	73	158	62
Ivančna Gorica	660	343	360	199	190	145	395	120
Kamnik	1.387	685	683	370	443	353	827	207
Komenda	213	110	96	56	60	46	129	38
Litija	873	448	447	263	247	268	465	140
Ljubljana	16.219	7.716	8.948	3.649	4.848	4.161	8.552	3.506
Log-Dragomer	146	56	80	31	47	31	86	29
Logatec	672	319	344	178	209	179	396	97
Lukovica	203	105	91	60	67	52	122	29
Medvode	697	334	344	171	252	147	392	158
Mengeš	334	174	160	97	101	83	189	62
Moravče	190	107	102	60	47	57	102	31
Škofljica	419	222	227	110	134	70	244	105
Šmartno pri Litiji	283	140	162	88	99	94	154	35
Trzin	161	74	75	47	44	24	85	52
Velike Lašče	165	73	85	42	55	33	105	27
Vodice	173	98	82	40	49	32	98	43
Vrhnika	932	488	534	222	339	295	495	142
Občina izven RS	793	479	254	258	132	415	270	108

METODOLOŠKA POJASNILA

Če pod tabelami viri niso navedeni, gre za podatke Zavoda Republike Slovenije za zaposlovanje (v nadaljevanju: ZRSZ).

Posamezne območne službe ZRSZ obsegajo naslednje urade za delo²:

Območna služba (OS):	Uradi za delo (UD):
Celje	Celje, Laško, Slovenske Konjice, Šentjur, Šmarje pri Jelšah, Žalec
Koper	Ilirska Bistrica, Izola, Koper, Piran, Postojna, Sežana
Kranj	Jesenice, Kranj, Radovljica, Škofja Loka, Tržič
Ljubljana	Cerknica, Domžale, Grosuplje, Kamnik, Kočevje, Ljubljana, Logatec, Ribnica, Vrhnika
Maribor	Lenart, Maribor, Maribor II, Pesnica, Ruše, Slovenska Bistrica
Murska Sobota	Gornja Radgona, Lendava, Ljutomer, Murska Sobota
Nova Gorica	Ajdovščina, Idrija, Nova Gorica, Tolmin
Novo mesto	Črnomelj, Metlika, Novo mesto, Trebnje
Velenje	Dravograd, Mozirje, Radlje ob Dravi, Ravne na Koroškem, Slovenj Gradec, Velenje
Sevnica	Brežice, Krško, Sevnica
Ptuj	Ormož, Ptuj
Trbovlje	Hrastnik, Litija, Trbovlje, Zagorje

Aktivno prebivalstvo: delovno aktivno prebivalstvo in registrirane brezposelne osebe. Prikazujemo podatke, kot jih objavlja Statistični urad Republike Slovenije (SURSTAT).

Delovno aktivno prebivalstvo: zaposlene in samozaposlene osebe. Vir podatkov (razen o kmetih) je Statistični register delovno aktivnega prebivalstva (SRDAP). Vir podatkov o kmetih je Anketa o delovni sili (ADS).

Stopnja registrirane brezposelnosti: odstotni delež registriranih brezposelnih oseb v aktivnem prebivalstvu. Stopnja registrirane brezposelnosti po območnih službah ZRSZ je prikazana glede na stalno prebivališče delovno aktivnih prebivalcev in registriranih brezposelnih oseb.

Registrirane brezposelne osebe: iskalci zaposlitve, ki niso v delovnem razmerju, niso samozaposleni, niso poslovodne osebe v osebni družbi in enoosebni družbi z omejeno odgovornostjo ter zavodu, niso kmetje, niso upokojeanci, nimajo statusa dijaka, vajenca, študenta ali udeleženca izobraževanja odraslih, mlajšega od 26 let, so zmožni za delo, so prijavljeni na ZRSZ, aktivno iščejo zaposlitev in so pripravljeni sprejeti ustrezno oziroma primerno zaposlitev, katero jim ponudi ZRSZ ali drug izvajalec storitve posredovanja zaposlitve. Za zaposlitev so zmožne brezposelne osebe od dopolnjenih 15 do 65 let starosti, pri katerih ni prišlo do popolne nezmožnosti za delo po predpisih o pokojninskem in invalidskem zavarovanju ali po predpisih o zaposlitveni rehabilitaciji in zaposlovanju invalidov.

Novoprijavljene brezposelne osebe: iskalci zaposlitve, ki so se v prikazanem obdobju na novo prijavili na ZRSZ in pridobili status brezposelne osebe. Gre za osebe, ki so se prijavile zato, ker iščejo prvo zaposlitev, za osebe, ki jim je prenehalo delovno razmerje in iščejo novo zaposlitev, ali za osebe, ki zaposlitev iščejo po neaktivnosti.

Odjavljene brezposelne osebe: osebe, ki jih je v prikazanem obdobju ZRSZ odjavil iz evidence brezposelnih oseb. Najpomembnejši razlog odjave je zaposlitev oz. samozaposlitev, oseba pa je lahko odjavljena tudi zaradi prehoda v neaktivnost (upokojitve, pričetka rednega šolanja ipd.), zaradi kršitve obveznosti (odklonitve ustrezne ali primerne zaposlitve, neprizadevanja za zaposlitev ipd.), zaradi prijave v druge evidence ZRSZ (v evidenco oseb, vključenih v programe aktivne politike zaposlovanja, v evidenco oseb, ki so začasno nezaposljive) ali na

² Uradi za delo se ujemajo z upravnimi enotami.

lastno željo, ZRSZ pa jo preneha voditi v evidenci tudi iz drugih razlogov, kot je npr. preselitev v tujino. Podatki o objavljenih osebah ne vključujejo podatkov o preselitvah med posameznimi območnimi službami ZRSZ.

Kategorije registriranih brezposelnih oseb:

- **ženske** (brezposelne ženske);
- **iščejo prvo zaposlitev** (brezposelne osebe, ki iščejo prvo zaposlitev);
- **stari do 29 let** (brezposelne osebe, v starosti od 15 let do vključno 29 let);
- **stari 50 let ali več** (brezposelne osebe, stare 50 let ali več);
- **dolgotrajno brezposelni** (brezposelne osebe, ki so na ZRSZ prijavljene eno leto ali več);
- **trajno presežni delavci in stečajniki** (brezposelne osebe, ki so se na ZRSZ prijavile po odpovedi pogodbe o zaposlitvi iz poslovnih razlogov, po odpovedi pogodbe v primeru potrjene prisilne poravnave, zaradi stečaja ali likvidacije delodajalca);
- **invalidi** (brezposelni invalidi po šifrantu na osnovi navodila iz Ur. lista RS, št 10/2005: invalidi po ZZRI in ZUZIO, delovni invalidi II. oz. III. kategorije, invalidne osebe s priznano telesno okvaro, vojaški invalidi, kategorizirani mladostniki, invalidi, ki so pridobili status invalida po predpisih držav članic EU).

Registrirane brezposelne osebe po izobrazbi: brezposelne osebe glede na raven izobrazbe.

Raven izobrazbe je opredeljena po Klasifikacijskem sistemu izobraževanja in usposabljanja, in sicer po klasifikaciji KLASIUS-SRV.

- 1 nepopolna osnovnošolska izobrazba
- 2 osnovnošolska izobrazba
- 3 nižja poklicna izobrazba
- 4 srednja poklicna izobrazba
- 5 srednja strokovna in srednja splošna izobrazba
- 6/1 višješolska (prejšnja), višja strokovna izobrazba
- 6/2 visokošolska 1. stopnje, visokošolska strokovna izobrazba (prejšnja) ipd.
- 7 visokošolska 2. stopnje, visokošolska univerzitetna izobrazba (prejšnja) ipd.
- 8/1 magisterij znanosti (prejšnji) ipd.
- 8/2 doktorat znanosti

Prosta delovna mesta oz. vrste del (PDM): Zakon o spremembah in dopolnitvah zakona o urejanju trga dela (ZUTD-A) je ukinil obvezno prijavo PDM pri Zavodu; po Zakonu o delovnih razmerjih še vedno obvezna ostaja objava. Od 12. 4. 2013 naprej so zato v podatkih zajeta le PDM, katera delodajalci morajo (javni sektor, gospodarske družbe v večinski lasti države) ali želijo (zasebni sektor) objaviti na Zavodu. Poleg tega pa tudi PDM, pri katerih delodajalci sodelujejo z Zavodom pri iskanju kandidatov ali želijo izdajo obvestila o obstoju ustreznih kandidatov pred izdajo delovnega dovoljenja za tujce, objavo pa so zagotovili sami.

Urad za delo (UD)/Območna služba (OS): podatki o registriranih brezposelnih oseb po UD/OS se nanašajo na UD/OS prijave brezposelne osebe; od 1. 1. 2011 se lahko osebe prijavijo pri katerem koli uradu za delo ZRSZ; podatki o prostih delovnih mestih oz. prostih delih po UD/OS se nanašajo na UE oz. UD/OS prostega dela.

Občina: podatki o registriranih brezposelnih oseb po občinah se nanašajo na občino stalnega bivališča brezposelne osebe.

Statistična regija: podatki o registrirani brezposelnosti po statističnih regijah se nanašajo na statistično regijo stalnega bivališča brezposelne osebe.

Prijemniki denarnega nadomestila: število brezposelnih oseb, ki so, skladno z Zakonom o urejanju trga dela, za prikazano obdobje, prejele denarno nadomestilo za čas brezposelnosti.

Izdana delovna dovoljenja za zaposlitev tujcev: število delovnih dovoljenj, ki jih je v prikazanem obdobju, skladno z Zakonom o zaposlovanju in delu tujcev, ZRSZ izdal za zaposlitev in delo tujcev.

Veljavna delovna dovoljenja za zaposlitev tujcev: število ob koncu prikazanega obdobja veljavnih delovnih dovoljenj za zaposlitev in delo tujcev.

Z dnem 23. 4. 2011 je pričel veljati nov Zakon o zaposlovanju in delu tujcev (ZZDT-1) (Uradni list RS, št. 26/2011), ki

- družinskim članom slovenskega državljanca,
- državljanom držav članic EU, EGP in Švicarske konfederacije in njihovim družinskim članom, ki nimajo državljanstva EU, EGP in Švicarske konfederacije, imajo pa dovoljenje za začasno prebivanje za družinskega člana ali vizum za dolgoročno bivanje, tujcem z dovoljenjem za stalno prebivanje v Republiki Sloveniji,
- beguncem,
- tujcem, ki imajo status rezidenta za daljši čas v drugi državi članici EU, po enem letu prebivanja v Republiki Sloveniji, dokler imajo v republiki Sloveniji veljavno dovoljenje za začasno prebivanje,
- tujcem slovenskega rodu do tretjega kolena v ravni vrsti omogoča prost dostop na slovenski trg dela. To pomeni, da tujec v Republiki Sloveniji lahko opravlja delo, se zaposli ali samozaposli brez delovnega dovoljenja. Tem tujcem se tako delovna dovoljenja ne izdajajo več, prav tako se ne vodijo v statističnih podatkih.

Vrste delovnih dovoljenj:

Delovno dovoljenje je dokument, ki tujcu omogoča, da se v Republiki Sloveniji zaposli, samozaposli, opravlja storitve ali druga pogodbeno dela v skladu z določbami ZZDT-1. Delovno dovoljenje se izda kot:

- **osebno delovno dovoljenje** (delovno dovoljenje, ki v času veljavnosti tujcu omogoča dostop do trga dela, razen če je osebno delovno dovoljenje izdano z veljavnostjo enega leta za samozaposlitev tujca),
- **dovoljenje za zaposlitev** (delovno dovoljenje, vezano na stalne zaposlitvene potrebe delodajalcev; tujec se sme zaposliti le pri delodajalcu, kateremu je bilo izdano dovoljenje za zaposlitev tujca) ali
- **dovoljenje za delo** (delovno dovoljenje z vnaprej določeno časovno omejitvijo, na podlagi katerega se tujec lahko začasno zaposli ali dela v Republiki Sloveniji, v skladu z namenom, za katerega je bilo dovoljenje za delo izdano).

Zakon v posebej določenih primerih omogoča delo tujcev tudi brez delovnih dovoljenj:

- izvajanje storitev brez delovnega dovoljenja,
- soglasje k modri karti EU, za izdajo katere je pristojna upravna enota, ureja pa jo Zakon o tujcih.

Statistična znamenja:

- ni pojava
- ... ni podatka
- 0 podatek je manjši od 0,5 dane merske enote
- 0,0 podatek je manjši od 0,05 dane merske enote
- z statistično zaupno

Ukrepi Aktivne politike zaposlovanja (v nadaljevanju APZ)

Število novosklenjenih pogodb z osebo: število vseh pogodb, ki so bile z osebami na novo sklenjene v obdobju.

Število aktivnih pogodb z osebo v mesecu: število vseh sklenjenih pogodb z osebami, ki imajo trajanje aktivnosti vsaj en dan v mesecu poročanja.

Število aktivnih pogodb z osebo konec meseca: število vseh sklenjenih pogodb z osebami, ki so aktivne na zadnji dan v mesecu.

Opis posameznih aktivnosti APZ

Programi iz Kataloga 2012³

1.1.1.1. Nacionalne poklicne kvalifikacije – Priprave na NPK in TPK

Namen: povečanje zaposljivosti brezposelnih oseb, dvig kvalifikacijske ravni ter zmanjšanje strukturnega neskladja na trgu dela.

Vsebina in način izvajanja: priprave praviloma vključujejo pridobitev tistih znanj, spretnosti in kompetenc, ki jih oseba potrebuje za pridobitev določene poklicne kvalifikacije in ki lahko naknadno vodijo v pridobitev javne listine o nacionalni poklicni kvalifikaciji (NPK) oz. spričevala o temeljni poklicni kvalifikaciji (TPK). Osebe se vključijo v program na podlagi zaposlitvenega načrta in pogodbe o vključitvi.

Ciljna skupina: brezposelne osebe ter delavci v odpovednem roku po vročeni odpovedi pogodbe o zaposlitvi iz poslovnega razloga ali razloga nesposobnosti, ki jim je delodajalec omogočil odsotnost z dela za vključevanje v ukrepe na trgu dela in so se prijavi pri ZRSZ kot iskalci zaposlitve, katerih zaposlitev je ogrožena.

Izvajalci: zunanji izvajalci.

1.1.1.2. Nacionalne poklicne kvalifikacije – Potrjevanje NPK in TPK

Namen: povečanje zaposljivosti brezposelnih oseb, dvig kvalifikacijske ravni ter zmanjšanje strukturnega neskladja na trgu dela.

Vsebina in način izvajanja: potrjevanje NPK ali TPK na podlagi preverjanja in potrjevanja strokovnega znanja, spretnosti in izkušenj, pridobljenih izven formalnega izobraževanja udeležencem, zagotavlja pridobitev javno veljavne listine (certifikat) za NPK ali spričevala za TPK, s katerima udeleženec dokazuje usposobljenost za opravljanje poklica ali posameznih zadolžitvev v okviru poklica. NPK ne omogoča pridobitve stopnje poklicne ali strokovne izobrazbe. Osebe se vključijo v program na podlagi zaposlitvenega načrta in pogodbe o vključitvi.

Ciljna skupina: brezposelne osebe.

Izvajalci: izvajalci postopkov za ugotavljanje in potrjevanje NPK in TPK, kot jih določajo področni predpisi.

1.1.2.1. Institucionalno usposabljanje

Namen: Pridobitev spretnosti in znanj, ki bodo brezposelnim osebam povečale zaposlitvene možnosti.

Vsebina in način izvajanja: Aktivnost za pridobitev funkcionalnih znanj se izvaja v obliki različnih tečajev in drugih izobraževalnih oblik, ki jih izvajajo zunanji izvajalci. Osebe se vključijo v program na podlagi zaposlitvenega načrta in pogodbe o vključitvi.

Ciljna skupina: Brezposelne osebe, predvsem tiste brez ustrezne izobrazbe, brez delovnih izkušenj in s suficitarnimi poklici.

Izvajalci: Zunanji izvajalci.

1.1.2.3. Vključitev brezposelnih oseb v podporne in razvojne programe

Namen: Vključitev brezposelnih oseb v projekte, sofinancirane iz drugih virov sredstev, z namenom izboljšanja zaposlitvenih možnosti, odpravljanja ovir pri iskanju zaposlitve, pridobivanja dodatnih znanj, veščin in spretnosti.

Vsebina in način izvajanja: Izvajajo se različni programi na podlagi ponudbe izvajalca, ki je pridobil vire financiranja za izvedbo iz drugih virov. Osebe se vključijo v program na podlagi zaposlitvenega načrta in pogodbe o vključitvi.

Ciljna skupina: Brezposelne osebe.

Izvajalci: Izvajalci, ki so pridobili vire financiranja za izvedbo programa.

1.1.2.4. Za Pokolpje – aktivno in dejavno

Namen: Namen projekta je motiviranje, izobraževanje, usposabljanje in spodbujanje zaposlovanja brezposelnih oseb in iskalcev zaposlitve, katerih zaposlitev je ogrožena, s stalnim prebivališčem na območju Pokolpja ter identificiranje in aktivacija oseb na območju Pokolpja, ki so neaktivne oziroma niso zaposlene niti vpisane v evidenco brezposelnih.

Vsebina in način izvajanja: Projekt obsega tri sklope aktivnosti, znotraj katerih so planirane posamezne naloge:

Vzpostavitev projektne pisarne, Vključevanje oseb iz ciljne skupine v informiranje, izobraževanje in usposabljanje ter Sodelovanje z delodajalci, identifikacija njihovih potreb in priložnosti novega zaposlovanja.

³ Vir: Katalog ukrepov APZ, z dne 14. avgust 2014;

Informiranje, izobraževanje in usposabljanje se izvaja na podlagi zaposlitvenega načrta z napotitvijo brezposelne osebe. Različne module v okviru 2. aktivnosti izvajajo zunanji izvajalci, vpisani v register izvajalcev pri ZRSZ, v katere osebe iz ciljne skupine vstopajo na podlagi dogovora z zavodom ali na lastno željo.

Nosilec nalog v okviru 3. aktivnosti je projektna pisarna.

Osebe se vključijo v program na podlagi zaposlitvenega načrta in pogodbe o vključitvi.

Ciljna skupina: Brezposelne osebe in iskalci zaposlitve, katerih zaposlitev je ogrožena s stalnim prebivališčem na območju Pokolpja (območje občin Kočevje, Loški potok, Osilnica, Kostel, Črnomelj, Semič in Metlika). V začetne vsebinske sklope informiranja se lahko vključujejo tudi osebe, ki niso aktivne na trgu dela (niso v evidenci ZRSZ), za vključitev v nadaljnje aktivnosti pa se morajo te osebe, skladno z ZUTD, prijaviti v evidenco brezposelnih oseb pri ZRSZ.

Izvajalci: Zunanji izvajalci.

1.1.2.6. PUM Projektno učenje za mlajše odrasle 2013-2015

Namen: Spodbujanje mlajših odraslih, ki imajo status brezposelnih oseb ali drugih iskalcev zaposlitve, da si pridobijo veščine, ki olajšajo pot do zaposlitve, ali se vrnejo v izobraževanje ter povečanje njihove splošne izobraženosti, formiranja poklicne identitete in socialno-kulturnega delovanja.

Vsebina in način izvajanja: PUM vključuje aktivnosti, ki udeležencem pomagajo pridobiti funkcionalna znanja, potrebna za uspešno vključitev na trg dela oz. reintegracijo v šolsko okolje in vsakdanje življenje. Cilj PUM je ustrezno pridobivanje izkušenj in znanj za uspešno izbiro poklicne kariere ali nadaljevanja izobraževanja.

Ciljna skupina: Brezposelne osebe, mlajše od 26 let, ki so opustile šolanje ter drugi iskalci zaposlitve, mlajši od 26 let.

Izvajalci: Zunanji izvajalci.

1.1.4.5. Delovni preizkus

Namen: Namen aktivnosti je omogočiti mladim brezposelnim, starim do 29 let, da pred zaposlitvijo oziroma pred odločitvijo o nadaljnjih korakih pri izdelavi zaposlitvenega načrta na delovnem mestu preizkusijo svoja znanja, veščine in spretnosti.

Vsebina in način izvajanja: Delovni preizkus se izvaja pri delodajalcih na delovnem mestu, v skladu s sprejeto ponudbo, v kateri delodajalec opredeli načrt izvajanja delovnega preizkusa.

Osebe sklenejo z Zavodom pogodbo o vključitvi. Uspešno morajo opraviti predhodni zdravniški pregled, v času vključitve pa morajo biti zavarovane za primer poškodbe pri delu in poklicne bolezni.

Ciljna skupina: Brezposelne osebe, stare do 29 let, prijavljene v evidenci brezposelnih oseb. V to ciljno skupino štejejo tudi brezposelni, ki so ob vključitvi že dopolnili 29. leto starosti, niso pa še dosegli starosti 30 let.

Izvajalci: Delodajalci, ki so pravne ali fizične osebe, registrirane za opravljanje dejavnosti v Republiki Sloveniji; predložijo ustrezen načrt delovnega preizkusa; v času trajanja delovnega preizkusa zagotavljajo ustrezno strokovno vodstvo ter izpolnjujejo pogoje, določene v javnem povabilu.

1.2.1.3. Programi formalnega izobraževanja v šolskem letu 2014/2015

Namen: Povečanje zaposljivosti in fleksibilnosti brezposelnih oseb na trgu dela, zmanjševanje strukturnega neskladja na trgu dela ter dvig izobrazbene in kvalifikacijske ravni brezposelnih oseb.

Vsebina in način izvajanja: Zajema javno veljavne izobraževalne programe v osnovnih šolah. Udeleženci po uspešno zaključenem programu pridobijo javno veljavno formalno izobrazbo. Osebe se vključijo v program na podlagi zaposlitvenega načrta in pogodbe o vključitvi.

Ciljna skupina: Brezposelne osebe, ki nadaljujejo oz. se vključujejo v programe osnovnih šol.

Izvajalci: Izobraževalne organizacije, vpisane v razvid izvajalcev programov osnovne šole za odrasle.

3.1.1.9. Spodbujanje zaposlovanja za odpravo posledic žleda

Namen: Namen programa je spodbujanje zaposlovanja brezposelnih oseb iz ciljne skupine s pomočjo subvencije za zaposlitev za odpravo posledic naravne nesreče v obliki žleda.

Vsebina in način izvajanja: Aktivnost se izvaja s subvencioniranjem zaposlitve pri delodajalcih. Delodajalci, katerih ponudbe bodo sprejete, bodo zaposlili brezposelne osebe iz ciljne skupine za polni delovni čas za obdobje najmanj enega leta.

Osebe se vključijo v program na podlagi zaposlitvenega načrta in pogodbe o vključitvi.

Ciljna skupina: Brezposelne osebe, ki so prijavljene v evidenci brezposelnih oseb vsaj 6 mesecev; nimajo dokončnega srednjega strokovnega izobraževanja, srednjega poklicnega, tehniškega izobraževanja oz. splošnega srednjega izobraževanja.

Izvajalci: Pravne ali fizične osebe, registrirane za opravljanje dejavnosti na podlagi vpisa v Poslovni register Slovenije, ki bodo odpravljale posledice žleda. Podrobnejši pogoji bodo določeni v javnem povabilu.

3.1.2.2. Zaposli.me 6/2014

Namen: Namen programa je spodbujanje zaposlovanja brezposelnih oseb iz ciljne skupine s pomočjo subvencije za zaposlitev in hkratno zagotavljanje delovne sile delodajalcem.

Vsebina in način izvajanja: Projekt je delodajalec v vlogi nosilca projekta, katerega ponudba je sprejeta na podlagi javnega povabila, z vsemi svojimi registriranimi enotami in z vsemi subvencioniranimi osebami iz ciljne skupine. Aktivnost se izvaja s subvencioniranjem zaposlitev pri delodajalcih; osebe se vključijo v program na podlagi zaposlitvenega načrta in pogodbe o vključitvi. Delodajalci, katerih ponudbe so sprejete, zaposlijo brezposelne osebe iz ciljne skupine za polni delovni čas, ali za krajši delovni čas (v primeru zaposlitve invalida) v skladu z odločbo o invalidnosti, za obdobje najmanj enega leta.

Delodajalec odda ponudbo za sklop A ali B; delodajalec lahko kandidira samo na enega od sklopov: za sklop A lahko kandidira delodajalec, ki je registriran za opravljanje dejavnosti v Republiki Sloveniji vsaj 12 mesecev in ima sedež oziroma poslovno enoto in dejansko izvaja dejavnost na problemskem območju z visoko brezposelnostjo; za sklop B lahko kandidira delodajalec, ki ima sedež ali registrirano enoto na problemskem območju z visoko brezposelnostjo in je bil v roku največ 36 mesecev po stečaju ali likvidaciji proizvodne dejavnosti na tem območju ustanovljen z namenom oživljanja te dejavnosti.

Ciljna skupina: V program se lahko vključijo prikrajšani in resno prikrajšani delavci ter invalidi, kot so opredeljeni v Uredbi št. 800/2008/ES. V okviru javnega povabila se specifičirajo podskupine navedenih skupin brezposelnih oseb, glede na specifična strukturna neskladja na regionalnem trgu dela. V vsakem trenutku se lahko objavi dodatek k javnemu povabilu, ki nadalje opredeli upravičenost ciljnih skupin na ravni pristojne Območne službe Zavoda RS za zaposlovanje.

Izvajalci: Pravne ali fizične osebe, registrirane za opravljanje dejavnosti na podlagi vpisa v Poslovni register Slovenije.

3.2.1.2. Povračilo prispevkov na podlagi ZRPPR1015

Namen: Namen aktivnosti je ustvarjanje novih delovnih mest ter ohranitev obstoječih ter odpravljanje posledic gospodarske in finančne krize v Pomurju ter zaposlitev brezposelnih oseb.

Vsebina in način izvajanja: Delodajalci, ki zaposlijo prikrajšanega delavca so upravičeni do povračila prispevkov. Postopek izvajanja se prične na podlagi vloge delodajalca, o kateri odloča ZRSZ in izda odločbo po ZUP. Delodajalec pravico uveljavlja z vlogo, ki jo pri Zavodu predloži v 30. dneh po poteku prvega oz. drugega leta od sklenitve pogodbe o zaposlitvi s prikrajšanim delavcem. Pogodba o zaposlitvi prikrajšanega delavca mora biti sklenjena za obdobje najmanj dveh let.

Ciljna skupina: Delodajalci, ki za obdobje najmanj dveh let zaposlijo prikrajšanega delavca.

Za prikrajšanega delavca se šteje vsaka brezposelna oseba, ki je najmanj 6 mesecev prijavljena v vsaj eni evidenci ZRSZ ali ni dosegla stopnje srednjega strokovnega izobraževanja, srednjega poklicnega, tehniškega izobraževanja ali splošnega srednjega izobraževanja ali je starejša od 50 let ali živi sama ter ima enega ali več vzdrževanih družinskih članov, kar pomeni, da sama skrbi za enega ali več otrok, ki so mlajši od 26 let, če se redno šolajo, ali katerih zakonec je brezposeln ali če se bo oseba bo zaposlila v dejavnosti (gospodarskem sektorju), v kateri je neravnovesje med spoloma za vsaj 25 % višje od povprečnega neravnovesja v vseh gospodarskih sektorjih v RS ali je pripadnik etnične manjšine.

Izvajalci: Delodajalci Pomurske regije.

3.2.1.3. Povračilo prispevkov - Program Pokolpje 2016

Namen: Namen aktivnosti je spodbujanje zaposlovanja na problemskem območju z visoko brezposelnostjo, ki jo bodo ob določenih pogojih lahko uveljavljali delodajalci, ki imajo sedež v Pokolpju (območje občin Kočevje, Loški Potok, Osilnica, Kostel, Črnomelj, Semič in Metlika) in tu dejansko opravljajo ekonomsko aktivnost. Ker je spodbuda regionalno naravnana, je njen cilj spodbujanje zaposlovanja na območju, na katerem se je brezposelnost bistveno povečala.

Vsebina in način izvajanja: Delodajalci, ki zaposlijo brezposelno osebo iz ciljne skupine, so upravičeni do povračila plačanih prispevkov delodajalca za socialno varnost.

Ciljna skupina: Povračilo plačanih prispevkov delodajalca za socialno varnost se lahko uveljavlja za brezposelno osebo, ki v preteklega pol leta ni imela redno plačane zaposlitve ali nima dokončane višje srednje stopnje izobrazbe ali poklicnega usposabljanja ali je starejša od 50 let ali je pripadnik etnične manjšine ali se šteje kot invalid v kvotnem sistemu zaposlovanja invalidov.

Delodajalcu, ki bo zaposlil brezposelno osebo iz 1. do 4. alineje prvega odstavka, se bodo za tega delavca za obdobje enega leta kot enkratna pomoč povrnili plačani prispevki delodajalca za socialno varnost. Delodajalcu, ki pa bo zaposlil delavca invalida iz 5. alineje prvega odstavka, se bodo za tega delavca povrnili plačani prispevki delodajalca za socialno varnost za celotno obdobje, ko je delavec zaposlen, vendar največ od dne zaposlitve do 31. 12. 2016.

Izvajalci: Delodajalci, ki imajo sedež in dejansko izvajajo dejavnost v Pokolpju ali v primerih, ko opravlja dejavnost, za katero ne obstaja registrski organ ali druga predpisana evidenca, stalno ali začasno prebivališče ter tam dejansko izvajajo dejavnost. Do pomoči niso upravičeni delodajalci iz dejavnosti v sektorju premogovništva in družbe v težavah (v skladu z Zakonom o pomoči za reševanje in prestrukturiranje gospodarskih družb v težavah).

3.2.1.4. Povračilo prispevkov – Maribor s širšo okolico

Namen: Namen aktivnosti je spodbujanje zaposlovanja na problemskem območju z visoko brezposelnostjo, ki jo bodo ob določenih pogojih lahko uveljavljali delodajalci, ki imajo sedež v Mariboru s širšo okolico (območje občin Kungota, Hoče – Slivnica, MO Maribor, Pesnica, Podvelka, Radlje ob Dravi, Ribnica na Pohorju, Ruše in Selnica ob Dravi) in tu dejansko opravljajo ekonomsko dejavnost. Ker je spodbuda regionalno naravnana, je njen cilj spodbujanje zaposlovanja na območju, na katerem se je brezposelnost bistveno povečala.

Vsebina in način izvajanja: Delodajalci, ki zaposlijo brezposelno osebo iz ciljne skupine, so upravičeni do povračila plačanih prispevkov delodajalca za socialno varnost. Postopek izvajanja se prične na podlagi vloge delodajalca, o kateri odloča Zavod in izda odločbo po ZUP. Delodajalec pravico uveljavlja z vlogo, ki jo pri Zavodu predloži v 30 dneh po preteku enega leta od sklenitve pogodbe o zaposlitvi z brezposelno osebo za najmanj eno leto.

Ciljna skupina: Povračilo plačanih prispevkov (delodajalca) za socialno varnost lahko uveljavlja delodajalec za brezposelno osebo, ki v preteklega pol leta ni imela redno plačane zaposlitve ali nima dokončane višje srednje stopnje izobrazbe ali poklicnega usposabljanja ali je starejša od 50 let ali je pripadnik etnične manjšine ali se šteje kot invalid v kvotnem sistemu zaposlovanja invalidov.

Delodajalcu, ki bo zaposlil brezposelno osebo iz 1. do 4. alineje prvega odstavka navedene ciljne skupine, se bodo za tega delavca za obdobje enega leta kot enkratna pomoč povrnili plačani prispevki delodajalca za socialno varnost.

Delodajalcu, ki pa bo zaposlil delavca invalida iz 5. alineje prvega odstavka navedene ciljne skupine, se bodo za tega delavca povrnili plačani prispevki delodajalca za socialno varnost za celotno obdobje, ko je delavec zaposlen, vendar največ od dne zaposlitve (vendar ne pred 22. 6. 2013) do 31. 12. 2018

Izvajalci: Delodajalci, ki imajo sedež in dejansko izvajajo dejavnost v Mariboru s širšo okolico ali v primerih, ko opravlja dejavnost, za katero ne obstaja registrski organ ali druga predpisana evidenca, stalno ali začasno prebivališče ter tam dejansko izvajajo dejavnost. Do pomoči niso upravičeni delodajalci iz dejavnosti v sektorju premogovništva in družbe v težavah (v skladu z Zakonom o pomoči za reševanje in prestrukturiranje gospodarskih družb v težavah).

3.2.1.5. Povračilo prispevkov – Območje občin Hrastnik, Radeče in Trbovlje

Namen: Namen aktivnosti je spodbujanje zaposlovanja na problemskem območju z visoko brezposelnostjo, ki jo bodo ob določenih pogojih lahko uveljavljali delodajalci, ki imajo sedež v občinah Hrastnik, Radeče in Trbovlje ter tu dejansko opravljajo ekonomsko dejavnost. Ker je spodbuda regionalno naravnana, je njen cilj spodbujanje zaposlovanja na območju, na katerem se je brezposelnost bistveno povečala.

Vsebina in način izvajanja: Delodajalci, ki zaposlijo brezposelno osebo iz ciljne skupine, so upravičeni do povračila plačanih prispevkov delodajalca za socialno varnost. Postopek izvajanja se prične na podlagi vloge delodajalca, o kateri odloča Zavod in izda odločbo po ZUP. Delodajalec pravico uveljavlja z vlogo, ki jo pri Zavodu predloži v 30 dneh po preteku enega leta od sklenitve pogodbe o zaposlitvi z brezposelno osebo za najmanj eno leto.

Ciljna skupina: Povračilo plačanih prispevkov (delodajalca) za socialno varnost lahko uveljavlja delodajalec za brezposelno osebo, ki v preteklega pol leta ni imela redno plačane zaposlitve ali nima dokončane višje srednje stopnje izobrazbe ali poklicnega usposabljanja ali je starejša od 50 let ali je pripadnik etnične manjšine ali se šteje kot invalid v kvotnem sistemu zaposlovanja invalidov.

Delodajalcu, ki bo zaposlil brezposelno osebo iz 1. do 4. alineje prvega odstavka navedene ciljne skupine, se bodo za tega delavca za obdobje enega leta kot enkratna pomoč povrnili plačani prispevki delodajalca za socialno varnost.

Delodajalcu, ki pa bo zaposlil delavca invalida iz 5. alineje prvega odstavka navedene ciljne skupine, se bodo za tega delavca povrnili plačani prispevki delodajalca za socialno varnost za celotno obdobje, ko je delavec zaposlen, vendar največ od dne zaposlitve (vendar ne pred 27. 7. 2013) do 31. 12. 2018.

Izvajalci: Delodajalci, ki imajo sedež in dejansko izvajajo dejavnost v občinah Hrastnik, Radeče in Trbovlje ali v primerih, ko opravlja dejavnost, za katero ne obstaja registrski organ ali druga predpisana evidenca, stalno ali začasno prebivališče ter tam dejansko izvajajo dejavnost. Do pomoči niso upravičeni delodajalci iz dejavnosti v sektorju premogovništva in družbe v težavah (v skladu z Zakonom o pomoči za reševanje in prestrukturiranje gospodarskih družb v težavah).

4.1.1.1. Javna dela 2014

Namen: Javna dela so namenjena aktiviranju brezposelnih oseb, ki so več kot eno leto neprekinjeno prijavljene v evidenci brezposelnih oseb (v nadaljevanju: dolgotrajno brezposelne osebe), njihovi socialni vključenosti, ohranitvi ali razvoju delovnih sposobnosti ter spodbujanju razvoja novih delovnih mest.

Vsebina in način izvajanja: Programi javnih del so izbrani na podlagi javnega povabila. Osebe se vključijo v program na podlagi zaposlitvenega načrta in pogodbe o vključitvi. Izbrani izvajalci programov javnih del in brezposelne osebe, ki so napotene v program, sklenejo posebne pogodbe o zaposlitvi. Programi usposabljanja in izobraževanja so namenjeni za pridobitev znanj in veščin za opravljanje del v programu javnega dela. Udeleženci programov javnih del so lahko vključeni v programe usposabljanja in izobraževanja največ do ene četrtnine delovnega časa.

Ciljna skupina:

1. Ciljna skupina za vključitev

V programe javnih del se lahko vključujejo dolgotrajno brezposelne osebe. Zavod bo v izbrane programe javnih del prednostno napotoval dolgotrajno brezposelne osebe, ki so prejemniki denarnega nadomestila in se odločijo za vključitev v program javnega dela v času trajanja pravice do denarnega nadomestila.

V programe javnih del se lahko vključujejo tudi brezposelne osebe, ki še niso bile vključene v javna dela eno leto, in sicer za razliko časa do enoletne vključitve, če so bile v evidenci zavoda neprekinjeno prijavljene več kot eno leto ob vključitvi v letu 2013. Za programe javnih del v šolstvu, ki mirujejo v času poletnih počitnic velja, da osebe izpolnjujejo pogoj ciljne skupine ob ponovni vključitvi v isti program, ker so pogoj ciljne skupine izpolnjevale ob prvi vključitvi.

2. Ciljna skupina za ponovno vključitev

Dolgotrajno brezposelna oseba je lahko vključena v javna dela največ eno leto, zaradi stanja na trgu dela pa se lahko ponovno vključi, vendar pri istem izvajalcu javnih del najdlje še za eno leto. Za ponovno vključitev se šteje vključitev, ki se opravi pred iztekom šestih mesecev od izteka zadnje vključitve v javna dela.

Ciljne skupine brezposelnih oseb, ki se lahko ponovno vključijo v javna dela za obdobje enega leta so brezposelni invalidi; brezposelni Romi; brezposelni moški, starejši od 58 let; brezposelne ženske, starejše od 55 let; brezposelne osebe, vključene v programe javnih del z namenom opravljanja osebne asistencije.

Vse zgoraj naštetih ciljne skupine se lahko ponovno vključijo, če so bile ob prvi vključitvi v letu 2012 ali 2013 v evidenci zavoda neprekinjeno prijavljene več kot eno leto. Skupno trajanje vključitve pri istem izvajalcu ne sme preseči 24 mesecev.

V letu 2014 se lahko oseba ponovno vključi v javna dela najdlje do 31. 12. 2014.

3. Ciljna skupina udeležencev javnih del, ki se lahko vključijo v programe usposabljanja in izobraževanja

V programe usposabljanja in izobraževanja se lahko vključijo dolgotrajno brezposelne osebe, ki bodo vključene v razvojne programe javnih del za spodbujanje ustanavljanja in razvoja novih dejavnosti socialnih podjetij tipa B za trajno zaposlovanje brezposelnih oseb iz ranljivih skupin.

Izvajalci: Neprofitni delodajalci.

4.1.1.3. Javna dela za pomoč v primeru elementarnih nesreč za leti 2014 in 2015

Namen: Javna dela za pomoč v primeru elementarnih nesreč so namenjena aktiviranju brezposelnih oseb pri izvajanju pomoči za odpravo posledic žleda in poplav, ki so nastale neposredno po žledu, ki je prizadel Republiko Slovenijo med 30. januarjem in 10. februarjem 2014.

Vsebina in način izvajanja: Programi javnih del „6. 1. Pomoč v primeru elementarnih nesreč“ so izbrani na podlagi javnega povabila. Osebe se vključijo v program na podlagi zaposlitvenega načrta in pogodbe o vključitvi. Izbrani izvajalci programov javnih del in brezposelne osebe, ki so napotene v program, sklenejo pogodbe o zaposlitvi.

Ciljna skupina: Brezposelne osebe, prijavljene v evidenci brezposelnih oseb.

Izvajalci: Neprofitni delodajalci.

4.1.2.8. Delovna vključenost starejših oseb

Namen: Namen programa je spodbujanje zaposlovanja in povečanje zaposlitvenih možnosti brezposelnih oseb iz ciljne skupine, motiviranje delodajalcev za zaposlovanje starejših brezposelnih oseb ter odpravljanje predsodkov, povezanih z njihovim zaposlovanjem.

Vsebina in način izvajanja: Aktivnost se izvaja kot program subvencionirane zaposlitve za najmanj 12 mesecev in polni delovni čas oziroma v skladu z izdano odločbo o invalidnosti. Osebe se vključijo v program na podlagi zaposlitvenega načrta in pogodbe o vključitvi.

Ciljna skupina: V projekte v okviru programa se vključujejo brezposelne osebe, stare 50 in več let, s stalnim prebivališčem v statistični teritorialni enoti Vzhodna Slovenija, ki izpolnjujejo vsaj enega od naslednjih kriterijev: so vsaj 12 mesecev prijavljene v evidenci brezposelnih oseb ali nimajo dokončanega srednjega strokovnega izobraževanja, srednjega poklicnega, tehniškega izobraževanja oz. splošnega srednjega izobraževanja.

Izvajalci: Delodajalci, določeni z javnim povabilom.

Pregled aktivnosti, ki se nadaljujejo iz preteklih obdobj

1.1.4.4. Usposabljanje na delovnem mestu 2012/2013

Namen: Izboljšanje zaposlitvenih možnosti vključenih brezposelnih oseb in povečanje njihove konkurenčnosti na trgu dela ter pridobitev in krepitev sposobnosti, znanj, veščin in spretnosti.

Vsebina in način izvajanja: Izvaja se pri delodajalcih na konkretnem delovnem mestu. Vključujejo se brezposelne osebe, katerih obstoječa znanja oz. delovne izkušnje ne omogočajo neposredne zaposlitve. Posamezna usposabljanja prijavi nosilec projekta – delodajalec. Osebe se vključijo v usposabljanje na podlagi zaposlitvenega načrta in pogodbe o vključitvi.

Ciljna skupina: Brezposelne osebe, prijavljene v evidenci brezposelnih oseb na ZRSZ najmanj 3 mesece. Posamezna območna služba ZRSZ lahko znotraj navedenih ciljnih skupin glede na strukturo brezposelnih in specifikke trga dela v svoji regiji določi ožje ciljne skupine, kar se objavi v dodatku k javnemu povabilu.

Izvajalci: delodajalci, ki so pravne ali fizične osebe, registrirane za opravljanje dejavnosti v Republiki Sloveniji; predložijo ustrezen načrt usposabljanja; v času usposabljanja zagotavljajo ustrezno strokovno vodstvo ter izpolnjujejo pogoje, določene v javnem povabilu.

1.2.1.2. Programi formalnega izobraževanja v šolskem letu 2012/2013

Namen: Povečanje zaposljivosti in fleksibilnosti brezposelnih oseb na trgu dela, zmanjševanje strukturnega neskladja na trgu dela ter dvig izobrazbene in kvalifikacijske ravni brezposelnih oseb.

Vsebina in način izvajanja: Zajema javno veljavne izobraževalne programe v osnovnih šolah. Udeleženci po uspešno zaključenem programu pridobijo javno veljavno formalno izobrazbo. Osebe se vključijo v program na podlagi zaposlitvenega načrta in pogodbe o vključitvi.

Ciljna skupina: Brezposelne osebe, ki nadaljujejo oz. se vključujejo v programe osnovnih šol.

Izvajalci: izobraževalne organizacije, vpisane v razvid izvajalcev programov osnovne šole za odrasle.

3.1.1.4. Zaposli.me 2012/2013

Namen: Spodbujanje zaposlovanja brezposelnih oseb iz ciljne skupine s pomočjo subvencije za zaposlitev ter hkratno zagotavljanje delovne sile delodajalcem iz tržnega sektorja.

Vsebina in način izvajanja: Izvaja se s subvencioniranjem zaposlitve pri delodajalcih. Delodajalci, katerih ponudbe so sprejete bodo zaposlili brezposelne osebe iz ciljne skupine za polni delovni čas za obdobje najmanj enega leta. Osebe se vključijo v program na podlagi zaposlitvenega načrta in pogodbe o vključitvi.

Ciljna skupina: Prikrajšani in resno prikrajšani delavci ter invalidi, kot so opredeljeni v Uredbi 800/2008/ES. V okviru javnega povabila se specifikirajo podskupine navedenih skupin brezposelnih oseb, glede na specifična strukturna neskladja na regionalnem trgu dela. V vsakem trenutku se lahko objavi dodatek k javnemu povabilu, ki nadalje opredeli upravičenost ciljnih skupin na ravni pristojne območne službe ZRSZ.

Izvajalci: Pravne ali fizične osebe, registrirane za opravljanje dejavnosti na podlagi vpisa v poslovni register Republike Slovenije.

3.1.1.5. Spodbujanje zaposlovanja prejemnikov denarne socialne pomoči za leto 2012

Namen: Spodbuditi delodajalce k zaposlovanju brezposelnih oseb, prejemnikov denarne socialne pomoči.

Program omogoča brezposelnim osebam, prejemnikom denarne socialne pomoči, ponovno vključitev v delovno okolje ter trajnejšo zaposlitev, kar prispeva k zmanjševanju socialne izključenosti in revščine te ciljne skupine oseb.

Vsebina in način izvajanja: Izvaja se s subvencioniranjem zaposlitve pri delodajalcih. Delodajalci, katerih ponudbe bodo sprejete, bodo zaposlili brezposelne osebe iz ciljne skupine za polni delovni čas za obdobje najmanj enega leta.

Osebe se vključijo v program na podlagi zaposlitvenega načrta in pogodbe o vključitvi.

Ciljna skupina: Brezposelne osebe, ki so ob podpisu zaposlitvenega načrta prejemniki denarne socialne pomoči, o čemer jim je izdana odločba s strani pristojnega centra za socialno delo ter izpolnjujejo enega izmed naslednjih pogojev: da so zadnjih 6 mesecev prijavljene na Zavodu RS za zaposlovanje v evidenci brezposelnih oseb ali da so starejše od 50 let ali da imajo dokončano I. ali II. raven izobrazbe oziroma usposobljenosti.

Izvajalci: Delodajalci iz netržnega in tržnega sektorja.

3.1.1.6. »50plus«

Namen: Spodbujanje zaposlovanja in povečanje zaposlitvenih možnosti brezposelnih oseb iz ciljne skupine, motiviranje delodajalcev za zaposlovanje starejših brezposelnih oseb ter odpravljanje predsodkov, povezanih z njihovim zaposlovanjem.

Vsebina in način izvajanja: Izvaja se kot program enomesečnega usposabljanja na delovnem mestu in subvencionirane zaposlitve. Po uspešno zaključenem usposabljanju na delovnem mestu delodajalec brezposelno osebo zaposli za določen čas najmanj 18 mesecev in polni delovni čas oziroma v skladu z izdano odločbo o invalidnosti.

Nosilec projekta v usposabljanje na delovnem mestu ne more vključiti brezposelne osebe, ki je bila pri njem vključena v program »Usposabljanje na delovnem mestu«. Osebe se vključijo v program na podlagi zaposlitvenega načrta in pogodbe o vključitvi.

Ciljna skupina: Brezposelne osebe, starejše od 50 let, ki so prijavljene v evidenci brezposelnih oseb 6 mesecev ali več.

Izvajalci: Delodajalci, določeni z javnim povabilom.

3.1.1.7. Zaposli.me plus

Namen: Povečanje zaposlitvenih možnosti oseb iz ciljne skupine in hkratno zagotavljanje delovne sile delodajalcem.

Vsebina in način izvajanja: Izvaja se s subvencioniranjem zaposlitve pri delodajalcih. Delodajalci, katerih ponudbe so sprejete, bodo zaposlili brezposelne osebe iz ciljne skupine za polni delovni čas oz. v skladu z odločbo o invalidnosti in obdobje najmanj enega leta. Osebe se vključijo v program na podlagi zaposlitvenega načrta in pogodbe o vključitvi.

Ciljna skupina: Prikrajšani in resno prikrajšani delavci ter invalidi, kot so opredeljeni v Uredbi 800/2008/ES, ki so obenem brezposelne osebe in izpolnjujejo vsaj enega od naslednjih pogojev: so prijavljene v evidenco brezposelnih oseb vsaj 6 mesecev; nimajo dokončanega srednjega strokovnega izobraževanja, srednjega poklicnega, tehniškega izobraževanja oz. splošnega srednjega izobraževanja; so starejše od 50 let; so pripadniki etnične manjšine Romov; so invalidi oz. osebe katerih invalidnost je priznana po nacionalni zakonodaji.

.V okviru javnega povabila se specificirajo podskupine navedenih skupin brezposelnih oseb, glede na specifična strukturna neskladja na regionalnem trgu dela. V vsakem trenutku se lahko objavi dodatek k javnemu povabilu, ki nadalje opredeli upravičenost ciljnih skupin na ravni pristojne Območne službe ZRSZ.

Izvajalci: delodajalci iz tržnega sektorja.

3.1.1.8. Zaposli.me 5/2014

Namen: Namen programa je spodbujanje zaposlovanja brezposelnih oseb iz ciljne skupine s pomočjo subvencije za zaposlitev in hkratno zagotavljanje delovne sile delodajalcem.

Vsebina in način izvajanja: Projekt je delodajalec v vlogi nosilca projekta, katerega ponudba je sprejeta na podlagi javnega povabila, z vsemi svojimi registriranimi enotami in z vsemi subvencioniranimi osebami iz ciljne skupine. Aktivnost se izvaja s subvencioniranjem zaposlitev pri delodajalcih; osebe se vključijo v program na podlagi zaposlitvenega načrta in pogodbe o vključitvi. Delodajalci, katerih ponudbe so sprejete, zaposlijo brezposelne osebe iz ciljne skupine za polni delovni čas, ali za krajši delovni čas (v primeru zaposlitve invalida) v skladu z odločbo o invalidnosti, za obdobje najmanj enega leta.

Delodajalec odda ponudbo za sklop A ali B; delodajalec lahko kandidira samo na enega od sklopov: za sklop A lahko kandidira delodajalec, ki je registriran za opravljanje dejavnosti v Republiki Sloveniji vsaj 12 mesecev; za sklop B lahko kandidira delodajalec, ki ima sedež ali

registrirano enoto na problemskem območju z visoko brezposelnostjo in je bil v roku največ 24 mesecev po stečaju ali likvidaciji proizvodne dejavnosti na tem območju ustanovljen z namenom oživljanja te dejavnosti.

Ciljna skupina: V program se lahko vključijo prikrajšani in resno prikrajšani delavci ter invalidi, kot so opredeljeni v Uredbi št. 800/2008/ES. V okviru javnega povabila se specificirajo podskupine navedenih skupin brezposelnih oseb, glede na specifična strukturna neskladja na regionalnem trgu dela. V vsakem trenutku se lahko objavi dodatek k javnemu povabilu, ki nadalje opredeli upravičenost ciljnih skupin na ravni pristojne Območne službe Zavoda RS za zaposlovanje.

Izvajalci: Pravne ali fizične osebe, registrirane za opravljanje dejavnosti na podlagi vpisa v Poslovni register Slovenije.

3.1.2.1. Prvi izziv 2014

Namen: Namen programa je spodbujanje zaposlovanja brezposelnih oseb s stalnim prebivališčem v statistični teritorialni enoti Vzhodna Slovenija, starih do 29 let, ki so vsaj 6 mesecev vodene v evidenci brezposelnih oseb, kot je določeno v javnem povabilu.

Za stare do 29 let se štejejo osebe, ki so stare do 29 let in 364 dni, torej osebe, ki še niso dopolnile 30. leta starosti.

Vsebina in način izvajanja: Projekt obsega dva sklopa aktivnosti, ki jih bo izvedel upravičenec:

1. Aktivnost: Izbor delodajalcev

Upravičenec bo objavil javno povabilo v skladu s 47. členom ZJTD. Na javnem povabilu lahko kandidirajo pravne ali fizične osebe, registrirane za opravljanje dejavnosti v Republiki Sloveniji, ki imajo sedež/poslovni naslov in dejansko izvajajo dejavnost v statistični teritorialni enoti Vzhodna Slovenija ter izpolnjujejo vse ostale pogoje, navedene v javnem povabilu.

Delodajalci na javno povabilo oddajo ponudbo za izvedbo projekta. ZRSZ na podlagi javnega povabila izbere delodajalce, ki bodo zaposlili brezposelne osebe iz ciljne skupine. Projekt v okviru programa predstavlja delodajalec, katerega ponudba je sprejeta na javnem povabilu, z vsemi svojimi registriranimi enotami in z vsemi brezposelnimi osebami iz ciljne skupine, vključenimi v subvencionirano zaposlitev, s katerim ZRSZ sklene pogodbo o izvedbi projekta v okviru programa „Prvi izziv 2014“. ZRSZ bo za prvo izbrano ponudbo z delodajalcem sklenil pogodbo, za preostale izbrane ponudbe pa anekse k pogodbi.

2. Aktivnost: Vključevanje oseb iz ciljne skupine v subvencionirano zaposlitev

Osebe se na podlagi zaposlitvenega načrta ter napotitve v program vključujejo v subvencionirano zaposlitev pri delodajalcih, izbranih na javnem povabilu, ki zajema 15-mesečno zaposlitev z vključenim trimesečnim poskusnim delom.

Ciljna skupina: Brezposelne osebe s stalnim prebivališčem v statistični teritorialni enoti Vzhodna Slovenija, stare do 29 let, vsaj 6 mesecev vodene v evidenci brezposelnih oseb.

Izvajalci: Delodajalci, registrirani za opravljanje dejavnosti v RS ter imajo sedež/poslovni naslov in dejansko izvajajo dejavnost v statistični teritorialni enoti Vzhodna Slovenija, katerih ponudba je sprejeta na javnem povabilu, z vsemi svojimi registriranimi enotami in z vsemi brezposelnimi osebami iz ciljne skupine, vključenimi v subvencionirano zaposlitev, s katerimi ZRSZ sklene pogodbo o izvedbi projekta v okviru programa „Prvi izziv 2014“.

4.1.2.6. Priložnost zame

Namen: Spodbujanje zaposlovanja in pomoč pri ohranjanju zaposlitev brezposelnih oseb iz ciljne skupine na celovit način, ki bo vključenim osebam omogočil intenzivno in celovito podporo pri delovni in socialni reintegraciji ter s pomočjo ukrepov informiranja, motiviranja ter spremljanja hkrati vplival na ozaveščanje delodajalcev in širše javnosti ter pripomogel k odpravljanju predsodkov, povezanih z zaposlovanjem ranljivih skupin na trgu dela. S podporo vključenim osebam in delodajalcem v času trajanja aktivnosti, v obliki obiskov na terenu ter pomoči strokovnih delavcev upravičenca, bo program dodatno prispeval k ustvarjanju pozitivnih možnosti za ohranjanje zaposlitev, celostni razvoj in nadaljnjo delovno aktivnost vključenih oseb.

Vsebina in način izvajanja: Izvaja se kot program enomesečnega delovnega preizkusa in subvencionirane zaposlitve. Po uspešno zaključenem delovnem preizkusu delodajalec brezposelno osebo zaposli za določen čas najmanj 18 mesecev in polni delovni čas oz. v skladu z izdano odločbo o invalidnosti. Nosilec projekta v delovni preizkus ne more vključiti brezposelne osebe, ki je bila pri njem vključena v program Usposabljanja na delovnem mestu na enakem delovnem mestu. V okviru aktivnosti se izvajata tudi informiranje in obveščanje javnosti. Osebe se vključijo v program na podlagi zaposlitvenega načrta in pogodbe o vključitvi.

Ciljna skupina: Brezposelne osebe, tj. osebe, vodene v evidenci brezposelnih oseb ali v evidenci APZ zaradi vključitve v program Usposabljanja na delovnem mestu, ki so dolgotrajno brezposelne osebe, prijavljene 12 mesecev ali več ali so invalidi, prijavljeni 6 mesecev ali več ter brezposelni, ki imajo na dan 1. 3. 2012 stalno prebivališče v Pokolpju, tj. v občinah Kočevje, Loški Potok, Osilnica, Kostel, Črnomelj, Semič in Metlika.

Izvajalci: Delodajalci, registrirani za opravljanje dejavnosti, ki so neprofitni delodajalci. Za neprofitne delodajalce se za potrebe tega javnega povabila štejejo vsi tisti delodajalci, ki imajo v ustanovitvenem aktu določen nepridobitni značaj oziroma imajo v svojem ustanovitvenem aktu določilo, da vračajo dobiček v osnovno dejavnost in ga ne delijo; delodajalci bodo izbrani na podlagi javnega povabila v skladu z Zakonom o urejanju trga dela (Ur. l. RS, št. 80/10). Izbrani ponudniki v postopku javnega naročanja za izvajanje storitev informiranja in obveščanja javnosti.

5.2.1.2. Subvencije za samozaposlitev 2010-2013

Namen: Ustvarjanje novih zaposlitvenih možnosti s spodbujanjem podjetništva v obliki subvencij za samozaposlitev osebam iz ciljnih skupin. Cilj je ohranitev neprekinjene samozaposlitve za obdobje najmanj dveh let.

Vsebina in način izvajanja: Izvaja se v obliki subvencioniranja samozaposlitve, ki mora trajati najmanj dve leti. Osebe se vključijo v program po zaključeni delavnici za pripravo na samozaposlitev na podlagi zaposlitvenega načrta in pogodbe o dodelitvi subvencije za samozaposlitev, ki se sklene, ko se oseba samozaposli in Zavodu odda vlogo za dodelitev subvencije za samozaposlitev.

Ciljna skupina: Brezposelne osebe in iskalci zaposlitve, katerih zaposlitev je ogrožena, ki so se udeležile programa Pomoči pri samozaposlitvi; so se samozaposlile v novoustanovljenem poslovnem subjektu za polni delovni čas, razen invalidov, ki se samozaposlijo za delovni čas v skladu z izdano odločbo o invalidnosti.

Upravičenec do subvencije za samozaposlitev je poslovni subjekt, ki ga je ustanovila brezposelna oseba ali iskalec zaposlitve, katerega zaposlitev je ogrožena, in sicer v primeru da bil poslovni subjekt registriran po podpisu zaposlitvenega načrta za vključitev v program Subvencija za samozaposlitev in po zaključku delavnice ter se je ustanovitelj v njem samozaposlil kot direktor in (so)lastnik v novoustanovljenem podjetju (gospodarska družba ali zavod), kot samostojni podjetnik posameznik (s.p.) ali kot oseba, ki z osebnim delom samostojno opravlja dejavnost na podlagi odločbe pristojnega organa oz. vpisa v register samostojnih dejavnosti.

Izvajalci: ZRSZ.

5.2.1.3. Samozaposlovanje 2014

Namen: Ustvarjanje novih zaposlitvenih možnosti s spodbujanjem podjetništva v obliki subvencij za samozaposlitev osebam iz ciljne skupine. Cilj je ohranitev neprekinjene samozaposlitve za obdobje najmanj dveh let.

Vsebina in način izvajanja: Izvaja se prek dvoletnih projektov subvencioniranja samozaposlitve v novoustanovljenih poslovnih subjektih. Osebe se vključijo v program po zaključeni delavnici "Priprava na samozaposlitev", na podlagi zaposlitvenega načrta in pogodbe o dodelitvi subvencije, ki se sklene, ko se oseba samozaposli in Zavodu RS za zaposlovanje odda vlogo za dodelitev subvencije.

Ciljna skupina: Brezposelne osebe in iskalci zaposlitve, katerih zaposlitev je ogrožena, ki so se udeležile program Pomoč pri samozaposlitvi in ga uspešno opravile; so se samozaposlile v novoustanovljenem poslovnem subjektu za polni delovni čas, razen invalidov, ki se samozaposlijo za delovni čas v skladu z izdano odločbo o invalidnosti.

Upravičenec do subvencije je poslovni subjekt, ki ga je ustanovila brezposelna oseba ali iskalec zaposlitve, katerega zaposlitev je ogrožena, in sicer v primeru da je bil **poslovni subjekt registriran po podpisu zaposlitvenega načrta** za vključitev v program Subvencija za samozaposlitev **in po zaključku delavnice** ter se je ustanovitelj v njem samozaposlil kot: kot direktor in (so)lastnik v novoustanovljenem podjetju (gospodarska družba ali zavod) s šifro zavarovalne podlage 040 in 112, kot samostojni podjetnik posameznik (s.p.) s šifro zavarovalne podlage 005 ali kot oseba, ki z osebnim delom samostojno opravlja dejavnost na podlagi odločbe pristojnega organa oziroma vpisa v register samostojnih dejavnosti s šifro zavarovalne podlage 019.

Izvajalci: ZRSZ.

Programi iz Kataloga 2007

4.3.2. Spodbujanje socialne vključenosti in enakih možnosti na trgu dela

Namen: Cilj javnega razpisa je sofinanciranje do 12 partnerstev, ki bodo s projekti na celovit način razširjali obstoječe ali uvajali nove storitve s ciljem ustvarjanja novih delovnih mest (vključno z zelenimi delovnimi mesti) za osebe iz ciljne skupine in njihove večje socialne vključenosti; razširili obstoječe ali uvajali nove metode dela z namenom zagotavljanja večje zaposljivosti in socialne vključenosti (npr. informiranje, motiviranje in usposabljanje oseb iz ciljne skupine) ter njihove zaposlitve; razširili obstoječe ali uvajali nove prakse za usklajevanje poklicnega, družinskega in zasebnega življenja; razvijali nove pristope z namenom zagotavljanja enakosti spolov in zmanjševanja spolnih stereotipov s poudarkom na zmanjševanju horizontalne in vertikalne segregacije.

Vsebina in način izvajanja: priprave praviloma vključujejo pridobitev tistih znanj, spretnosti in kompetenc, ki jih oseba potrebuje za pridobitev določene poklicne kvalifikacije in ki lahko naknadno vodijo v pridobitev javne listine o nacionalni poklicni kvalifikaciji (NPK) oz. spričevala o temeljni poklicni kvalifikaciji (TPK). Osebe se vključijo v program na podlagi zaposlitvenega načrta in pogodbe o vključitvi.

Ciljna skupina: So skupine, ki imajo praviloma kombinacijo več značilnosti, ki jim poslabšujejo položaj na področju zaposljivosti in jim onemogočajo uspešno vključevanje na trg dela in zaposlovanje. V to skupino lahko uvrstimo predvsem dolgotrajno brezposelne, starejše od 50 let, mlade, predvsem iskalce prve zaposlitve, invalide in druge funkcionalno ovirane osebe, pripadnike etničnih skupin, begunce, bivše kaznjence, odvisnike in zdravljene odvisnike, Rome, migrante ter ženske.

Izvajalci: Zunanji izvajalci.

Izdaja: Zavod Republike Slovenije za zaposlovanje, Rožna dolina c. IX/6, Ljubljana,
tel. št.: 01 47 90 900, fax: 01 47 90 262

Za izdajatelja: Mavricija Batič, v.d. generalne direktorice

Oblikoval in uredil: Katja Bras

Datum izdaje: november 2014

Internet URL naslov: <http://www.ess.gov.si>

ISSN 1318-3451

Mesečne informacije so objavljene na spletni strani ZRSZ:
http://www.ess.gov.si/trg_dela/publicistika/mesecne_informacije

Uporaba in objava podatkov je dovoljena le z navedbo vira!