

Mesečne informacije JANUAR 2014

LETNIK 21, ŠTEVILKA 1

KAZALO

Kazalci gibanj na trgu dela in aktivnosti Zavoda	3
Pregled tekočih gibanj na trgu dela in aktivnosti Zavoda	4
Ukrepi APZ v letu 2014	8
Seznam tabel	9
Metodološka pojasnila	39

KAZALCI GIBANJ NA TRGU DELA IN AKTIVNOSTI ZAVODA

	XI 2013	XII 2013	I 2014
NOVOPRIJAVLJENI BREZPOSELNI			
- v mesecu	9.123	10.970	14.815
- kumulativa od 1. 1. do konca meseca	97.374	108.344	14.815
- indeks obdobje leta / enako obdobje predhodnega leta	103,9	101,4	93,8
BREZPOSELNI VKLJUČENI V ZAPOSILITEV			
- v mesecu	5.196	3.508	6.207
- kumulativa od 1. 1. do konca meseca	61.546	65.054	6.207
- indeks obdobje leta / enako obdobje predhodnega leta	112,1	111,5	100,2
PRIJAVA V EVIDENCO ZAČASNO NEZAPOSILJIVIH			
- v mesecu	127	179	58
- kumulativa od 1. 1. do konca meseca	1.485	1.664	58
ODLIV IZ EVIDENCE IZ RAZLOGOV, KI NE POMENIJO ZAPOSILITEV			
- v mesecu	3.196	2.577	2.719
- kumulativa od 1. 1. do konca meseca	33.018	35.595	2.719
- indeks obdobje leta / enako obdobje predhodnega leta	83,0	83,2	83,6
REGISTRIRANA BREZPOSELNOST			
- stanje ob koncu meseca	119.313	124.015	129.843
- povprečje v obdobju	119.446	119.827	129.843
- indeks stanje ob koncu meseca / predhodni mesec	100,5	103,9	104,7
- indeks stanje ob koncu meseca / december predhodnega leta	101,1	105,0	104,7
- indeks stanje ob koncu meseca / isti mesec predhodnega leta	107,0	105,0	104,5
OD REGISTRIRANIH BREZPOSELNIH OSEB V MESECU (v %)			
- ženske	49,2	47,9	47,3
- stečajniki in trajno presežni delavci	23,8	23,5	23,0
- iskalci prve zaposlitve	18,2	17,8	17,0
- stari do 29 let	26,4	26,2	26,1
- stari 50 let ali več	30,9	30,6	30,2
- brezposelni s 1. in 2. ravnijo izobrazbe	27,4	28,0	28,1
- dolgotrajno brezposelni	47,8	47,9	47,0
- invalidi	14,7	14,5	14,2
STOPNJA REGISTRIRANE BREZPOSELNOSTI (v %)			
- v mesecu	13,0	13,5	...
- povprečje obdobja	13,1	13,1	...
DELOVNO AKTIVNO PREBIVALSTVO			
- v mesecu	798.232	791.323	...
- povprečje obdobja	793.803	793.596	...
PRIJAVLJENA PROSTA DELOVNA MESTA			
- v mesecu	5.273	4.724	6.553
- kumulativa od 1. 1. do konca meseca	6.553
PREJEMNIKI DN			
- v mesecu	27.893	29.895	...
- povprečje obdobja	33.261	32.980	...
- indeks mesec / isti mesec predhodnega leta	87,7	83,9	...
DELEŽ PREJEMNIKOV DN OD VSEH BREZPOSELNIH (v %)			
- v mesecu	23,5	24,1	...
IZDANA DELOVNA DOVOLJENJA ZA ZAPOSILITEV TUJCEV			
- v mesecu	1.798	1.407	1.638
- kumulativa od 1. 1. do konca meseca	19.626	21.033	1.638
VELJAVNA DELOVNA DOVOLJENJA ZA ZAPOSILITEV TUJCEV			
- v mesecu	27.891	27.124	26.403

PREGLED TEKOČIH GIBANJ NA TRGU DELA IN AKTIVNOSTI ZAVODA

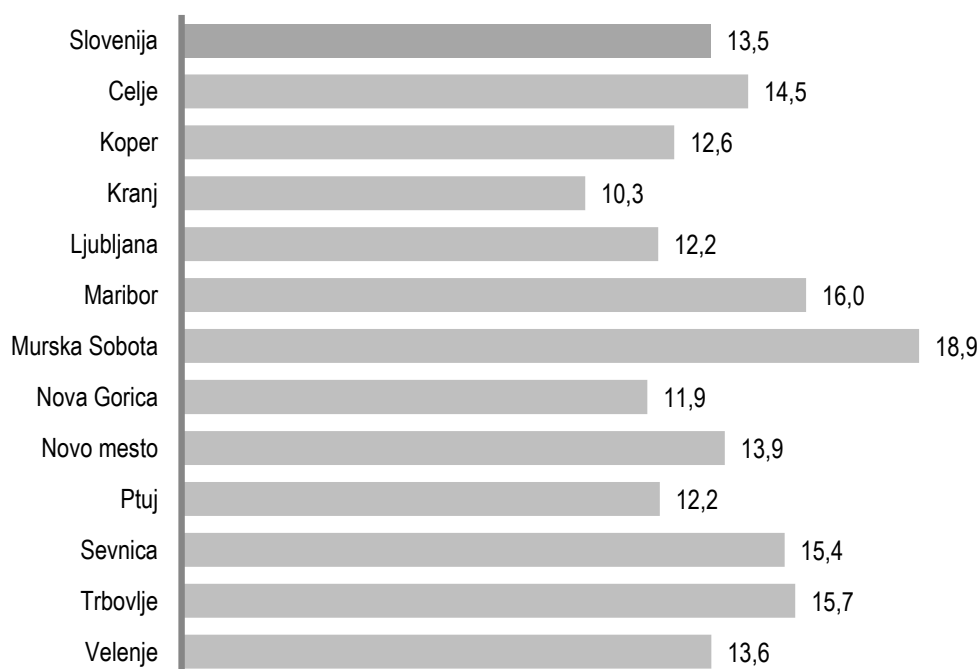
AKTIVNO PREBIVALSTVO

Decembra je bilo po podatkih Statističnega urada RS v Sloveniji 915.338 aktivnih prebivalcev Slovenije; glede na november se je zmanjšalo za 2.207 oseb oz. 0,2 %. Nekoliko se je spremenila struktura, saj se je število delovno aktivnih zmanjšalo za 0,9 %, število brezposelnih pa je poraslo za 3,9 %. V decembru je bilo tako 791.323 delovno aktivnih ter 124.015 registriranih brezposelnih oseb.

V letu 2013 je bilo v Sloveniji v povprečju 793.597 delovno aktivnih, kar je 2,0 % oz. 16.404 osebe manj kot v letu 2012. Zaposlenost se je zmanjšala v vseh večjih dejavnostih, v predelovalnih dejavnostih za 2,9 %, v dejavnosti trgovine za 3,4 %, skoraj za desetino (-9,3 %) pa je bilo manj delovno aktivnih v gradbeništvu. Tudi v večini preostalih dejavnosti se je zaposlenost zmanjšala, porasla je le v dejavnosti kmetijstva, dejavnosti oskrbe z električno energijo, plinom in paro, informacijskih in komunikacijskih dejavnostih, strokovnih, znanstvenih in tehničnih dejavnostih ter v zdravstvu.

Zaradi močnega decembrskega porasta števila brezposelnih je višja tudi stopnja registrirane brezposelnosti. Decembra 2013 je bilo brez zaposlitve 13,5 % aktivnega prebivalstva, kar je 0,5 odstotne točke več kot novembra ter tudi decembra 2012. V povprečju je bilo v letu 2013 brez dela 13,1 % aktivnega prebivalstva, 1,1 odstotne točke več kot v letu 2012.

Stopnje registrirane brezposelnosti v %, po OS Zavoda, december 2013



Vir podatkov: SURS

V decembru 2013 je bila najvišja brezposelnost v OS Murska Sobota, kjer je bilo brez zaposlitve 18,9 % aktivnega prebivalstva, nadpovprečno stopnjo pa imajo praviloma območne službe z vzhoda države. Najnižja stopnja je bila v OS Kranj (10,3 %), vendar narašča; do oktobra je bila še pod 10 %, novembra pa 10,0 %.

REGISTRIRANA BREZPOSELNOST

V januarju se je pri Zavodu na novo prijavilo 14.815 brezposelnih oseb, kar je 6,2 % manj kot v januarju 2013 ter 35,1 % več kot v decembru 2013. Januarja priliv v brezposelnost običajno sezonsko poraste, predvsem na račun prijave oseb po izteku zaposlitve za določen čas. S tem razlogom se je januarja letos prijavilo 9.145 brezposelnih oseb, to je 61,7 % skupnega priliva. Drugi najpomembnejši razlog prijave je bila izguba zaposlitve zaradi stečaja ali iz poslovnih razlogov (2.508 oseb, 16,9 %), prijavilo pa se je še 1.694 iskalcev prve zaposlitve (11,4 %).

Priliv v in odliv iz brezposelnosti

	januar 2013	januar 2014	Indeks jan.14 /jan.13
PRILIV, SKUPAJ	15.786	14.815	93,8
od tega, ženske	6.809	6.307	92,6
od tega, iskalci prve zaposlitve	1.537	1.694	110,2
od tega, presežki in stečajniki	2.734	2.508	91,7
od tega, iztek zaposlitve za določen čas	9.946	9.145	91,9
ODLIV, SKUPAJ	9.589	8.987	93,7
Zaposlitve	6.192	6.207	100,2
od tega, iskalci prve zaposlitve	838	1.050	125,3
Prehod v neaktivnost	1.050	1.129	107,5
od tega, upokojitve	704	581	82,5
od tega, redno šolanje	38	40	105,3
Kršitev obveznosti	1.435	983	68,5
Oseba se je sama odjavila	440	356	80,9
Prijava v druge evidence	145	61	42,1
od tega, v evidenco začasno nezaposljivih	144	58	40,3
Drugo	327	251	76,8

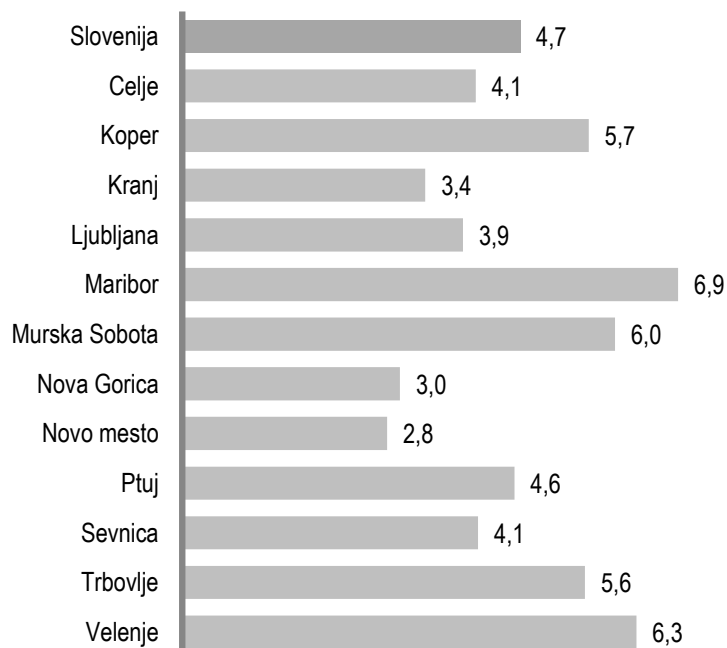
V januarju 2014 se je iz evidence odjavilo 8.987 brezposelnih oseb, kar je 6,3 % manj kot v januarju 2013 oz. 43,4 % več kot v decembru 2013. Večino odjav predstavljajo zaposlitve; zaposlilo se je 6.207 brezposelnih, ki so predstavljali 69,1 % skupnega odliva iz brezposelnosti. Med neaktivne je prešlo 1.129 oseb, največ zaradi upokojitve, porodniške oz. rednega šolanja. Zaradi odklonitve zaposlitve, neaktivnosti pri iskanju zaposlitve, odklonitve vključitve v programe zaposlovanja oz. kršitve obveznosti iz drugih razlogov je Zavod odjavil 983 oseb, 668 oseb pa se je odjavilo iz drugih razlogov, od teh je bilo 58 oseb prenesenih v evidenco začasno nezaposljivih.

Evidenco začasno nezaposljivih oseb vzpostavi Zavod po uradni dolžnosti na podlagi postopka po 117. členu ZUTD. V tej evidenci se vodi osebe, za katere se skladno z 9. členom ZUTD ugotovi, da so začasno nezaposljive zaradi težav z odvisnostjo, z duševnim zdravjem oz. zaradi večjih socialnih ali drugih težav. Začasna nezaposljivost iz navedenih razlogov ter pravice in obveznosti take osebe se opredelijo v zaposlitvenem načrtu brezposelne osebe. Podlaga je mnenje medinstitucionalne komisije sodelavcev Zavoda in CSD o obstoju težav ter možnih ukrepov za njihovo razrešitev in za izboljšanje zaposlitvenih možnosti.

Konec januarja 2014 je bilo pri Zavodu prijavljenih 129.843 brezposelnih oseb. Brezposelnost je porasla tako v primerjavi z decembrom preteklega leta (+4,7 %) kot tudi glede na januar 2013 (+4,5 %).

Brezposelnost je narasla v vseh območnih službah, najbolj je porasla v OS Maribor, OS Velenje ter v OS Murska Sobota, najmanj pa v OS Novo mesto ter OS Nova Gorica. Primerjava z lanskim januarjem pokaže, da je letos več brezposelnih v desetih območnih službah, v dveh OS pa jih je manj. V OS Ptuj je število nižje za 6,2 %, v OS Velenje za 3,4 %, na drugi strani pa je brezposelnost najbolj porasla v OS Koper (+10,7 %) ter OS Trbovlje (+10,8 %).

Sprememba števila registrirano brezposelnih po OS prijave v januarju 2014 glede na december 2013, v %



Konec januarja je bilo med brezposelnimi 47,3 % žensk, 26,1 % starih od 15 do 29 let, 30,2 % starih 50 let ali več, 17,0 % iskalcev prve zaposlitve, 47,0 % dolgotrajno brezposelnih ter 14,2 % invalidov. V primerjavi z januarjem 2013 je poraslo število vseh teh kategorij brezposelnih, razen starih 50 let ali več, katerih število se je zmanjšalo za 5,0 %. Najbolj je poraslo število iskalcev prve zaposlitve (+24,1 %) ter mladih v starosti do 29 let (+15,4 %), kar kaže na velike težave mladih na trgu dela.

POVPRAŠEVANJE DELODAJALCEV PO DELAVCIH

Delodajalci so januarja prijavili 6.553 prostih delovnih mest oz. vrst dela. Delodajalci iz gradbeništva so prijavili največ prostih delovnih mest, to je 1.347, sledijo pa predelovalne dejavnosti (1.100), dejavnost trgovine (659), promet in skladiščenje (556) ter dejavnost zdravstva in socialnega varstva (513). Med vsemi prostimi delovnimi mesti jih je bilo 78,8 % za določen čas, 7,4 % pa za krajši delovni čas.

Dne 12. 4. 2013 je pričel veljati Zakon o spremembah in dopolnitvah zakona o urejanju trga dela (ZUTD-A), ki je ukinil obvezno prijavo prostega delovnega mesta pri Zavodu. Ker lahko delodajalci, ki ne sodijo v javni sektor ali niso gospodarske družbe v večinski lasti države, objavo prostega delovnega mesta zagotovijo sami, o tem pa ZRSZ ne obveščajo, slednji nima več podatkov o vseh prostih delovnih mestih v državi, prav tako ni več mogoča primerjava s podatki iz preteklih obdobj.

V naslednji tabeli so podatki o januarskem povpraševanju delodajalcev po glavnih poklicnih skupinah, pri vsaki skupini pa so prikazani podatki o petih najpogosteje iskanih poklicih.

1 ZAKONODAJALCI, VISOKI URADNIKI, MENEDŽERJI	130
1221 Menedžerji za trženje in prodajo	27
1120 Generalni direktorji in člani uprave družbe	16
1345 Vodstveni poklici v vzgoji in izobraževanju	12
1321 Menedžerji za proizvodnjo v predelovalnih dejavnostih in za oskrbo z energenti	9
1342 Menedžerji v zdravstvu	8
2 STROKOVNJAKI	1.133
2342 Vzgojitelji in pomočniki vzgojiteljev predšolskih otrok	89
2422 Strokovnjaki za oblikovanje, izvajanje in nadzor politik, programov in ukrepov	64
2221 Strokovnjaki za zdravstveno nego	57
2311 Visokošolski učitelji in sodelavci na visokošolskih zavodih	56
2631 Ekonomisti	55
3 TEHNIKI IN DRUGI STROKOVNI SODELAVCI	736
3322 Komerčni zastopniki za prodajo ipd.	178
3221 Strokovni sodelavci za zdravstveno nego	88
3321 Zavarovalni zastopniki in zavarovalni posredniki	73
3343 Poslovni sekretarji	50
3115 Tehniki za strojništvo ipd.	41
4 URADNIKI	209
4120 Tajniki	84
4321 Skladiščniki in uradniki za nabavo in prodajo	32
4223 Telefonisti	14
4323 Prometni odpravniki, referenti za promet ipd.	12
4412 Usmerjevalci in raznašalci ipd.	10
5 POKLICI ZA STORITVE, PRODAJALCI	826
5223 Prodajalci	216
5131 Natarji	176
5120 Kuharji	116
5321 Bolničarji negovalci v zavodih	60
5414 Varnostniki	57
6 KMETOVALCI, GOZDARJI, RIBIČI, LOVCI	16
6113 Vrtnarji in drevničarji	8
6210 Gozdarji ipd.	7
7 POKLICI ZA NEINDUSTRIJSKI NAČIN DELA	2.130
7112 Zidarji ipd.	281
7212 Varilci ipd.	265
7411 Elektroinštalaterji	192
7115 Tesarji ipd.	145
7119 Gradbinci ipd., d. n.	135
8 UPRAVLJAVCI STROJEV IN NAPRAV, INDUSTRIJSKI IZDELOVALCI IN SESTAVLJAVCI	607
8332 Vozniki težkih tovornjakov in vlačilcev	333
8342 Upravljalci strojev za zemeljska dela ipd.	63
8122 Upravljalci strojev za površinsko obdelavo kovinskih delov	45
8322 Vozniki osebnih vozil, taksijev in lahkih dostavnih vozil	39
8343 Upravljalci žerjavov, dvigal ipd.	24

9 POKLICI ZA PREPROSTA DELA

	756
9329 Delavci za preprosta dela v predelovalnih dejavnostih, d. n.	223
9312 Delavci za preprosta dela pri nizkih gradnjah	167
9112 Čistilci, strežniki in gospodinjski pomočniki ipd. v uradih, hotelih in drugih ustanovah	156
9412 Kuhinjski pomočniki	59
9313 Delavci za preprosta dela pri visokih gradnjah	55

PRAVICE IZ ZAVAROVANJA ZA PRIMER BREZPOSELNOSTI

Pravica iz zavarovanja za primer brezposelnosti je denarno nadomestilo. Decembra 2013 je denarno nadomestilo prejelo 29.895 brezposelnih oseb, kar je za 7,2 % več kot novembra in za 16,1 % manj kot decembra 2012. Delež prejemnikov denarnega nadomestila v skupni brezposelnosti je v decembru 2013 znašal 24,1 %. Najnižji delež prejemnikov so zabeležili na OS Novo mesto (19,4 %) ter na OS Trbovlje (19,7 %), najvišjega pa na OS Kranj (31,6 %), OS Koper (28,6 %) in OS Nova Gorica (28,6 %).

Izplačano denarno nadomestilo ne more biti nižje od 350 EUR in ne višje od 892,50 EUR bruto. Pogoji za uveljavitev pravice do denarnega nadomestila, roki za uveljavitev, višina, trajanje, mirovanje, prenehanje, znižanje denarnega nadomestila so določeni v Zakonu o urejanju trga dela (Uradni list RS, št. 80/2010), Zakonu za uravnoteženje javnih financ (Uradni list RS, št. 40/2012) ter v Zakonu o spremembah in dopolnitvah Zakona o urejanju trga dela (Uradni list RS, št. 21/2013).

Decembra 2013 so upravičenci v povprečju prejeli 681,19 EUR bruto denarnega nadomestila. V povprečju so najvišja denarna nadomestila izplačali na OS Kranj (693,32 EUR bruto) in OS Ljubljana (691,36 EUR bruto), najnižja nadomestila pa na OS Murska Sobota (647,75 EUR bruto) in OS Sevnica (660,63 EUR bruto).

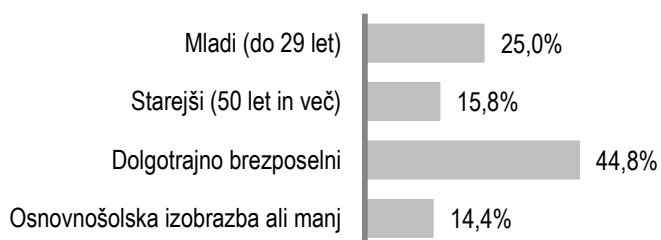
ZAPOSLOVANJE IN DELO TUJCEV

V januarju je Zavod izdal 1.638 delovnih dovoljenj (16,4 % več kot decembra), od tega 669 dovoljenj za zaposlitev, 351 osebnih delovnih dovoljenj ter 153 dovoljenj za delo. Največ delovnih dovoljenj je bilo izdanih za dela v dejavnosti gradbeništva, v strokovnih, znanstvenih in tehničnih dejavnostih, v predelovalnih dejavnostih in dejavnosti prometa in skladiščenja. V januarju 2014 je bilo izdanih za 6,2 % delovnih dovoljenj manj kot v januarju 2013. Glede na državljanstvo je bilo največ izdanih delovnih dovoljenj za delavce iz držav z območja nekdanje SFRJ, in sicer 83,9 % vseh dovoljenj. Največ jih je bilo za državljane Bosne in Hercegovine (509) in Hrvaške (425).

Ob koncu januarja so bila veljavna 26.403 delovna dovoljenja. Prevladovali delavci s področja nekdanje SFRJ in so predstavljali 91,6 % vseh tujih delavcev, največ je bilo državljanov Bosne in Hercegovine (11.978). Iz držav, ki niso s področja bivše SFRJ, so imeli največ veljavnih delovnih dovoljenj državljani Rusije (745) in Ukrajine (510).

UKREPI APZ V LETU 2014

V ukrep Usposabljanja in izobraževanja v januarju beležimo 1.432 vključitev, v ukrep Spodbud za zaposlovanje 8, v ukrep Kreiranja delovnih mest 2.116 in v ukrep Spodbujanje samozaposlovanja 362 vključitev. Največji delež vključitev v ukrepe APZ predstavljajo dolgotrajno brezposelne osebe.

Vključeni v ukrepe APZ po značilnih skupinah

SEZNAM TABEL

Tabela 1: Delovno aktivno prebivalstvo	10
Tabela 2: Stopnja registrirane brezposelnosti, območne službe	11
Tabela 3: Prijavljena prosta delovna mesta, območne službe	12
Tabela 3a: Prijavljena prosta delovna mesta, statistične regije	12
Tabela 4: Registrirane brezposelne osebe, območne službe	13
Tabela 4a: Registrirane brezposelne osebe, statistične regije	13
Tabela 5: Novoprijavljene brezposelne osebe, območne službe	14
Tabela 5a: Novoprijavljene brezposelne osebe, statistične regije	14
Tabela 6: Novoprijavljene brezposelne osebe po razlogih prijave, območne službe	15
Tabela 7: Odjavljene brezposelne osebe, območne službe	16
Tabela 7a: Odjavljene brezposelne osebe, statistične regije	16
Tabela 8: Odjavljene brezposelne osebe po razlogih odjave, območne službe	17
Tabela 9: Kategorije registriranih brezposelnih oseb, območne službe	18
Tabela 9a: Kategorije registriranih brezposelnih oseb, statistične regije	18
Tabela 10: Registrirane brezposelne osebe po starosti, območne službe	19
Tabela 10a: Registrirane brezposelne osebe po starosti, statistične regije	19
Tabela 11: Registrirane brezposelne osebe po ravni izobrazbe, območne službe	20
Tabela 11a: Registrirane brezposelne osebe po ravni izobrazbe, statistične regije	20
Tabela 12: Registrirane brezposelne osebe po trajanju brezposelnosti, območne službe	21
Tabela 12a: Registrirane brezposelne osebe po trajanju brezposelnosti, statistične regije	21
Tabela 13: Prejemniki denarnega nadomestila, območne službe	22
Tabela 14: Izvajanje Zakona o zaposlitveni rehabilitaciji in zaposlovanju invalidov, območne službe	23
Tabela 15: Storitve Zavoda pri iskanju zaposlitve in načrtovanju kariere, območne službe	24
Tabela 16: Število novosklenjenih pogodb z osebo, januar 2014, območne službe	25
Tabela 18: Število aktivnih pogodb z osebo, januar 2014, območne službe	26
Tabela 19: Število aktivnih pogodb z osebo konec januarja 2014, območne službe	27
Tabela 20: Delovna dovoljenja po vrstah	28
Tabela 21: Delovna dovoljenja po državljanstvu	29
Tabela 22: Delovna dovoljenja po področjih dejavnosti	30
Tabela 23: Delovna dovoljenja po OS sedeža delodajalca	31
Tabela 24: Državljeni EU, EGP in Švice, ki so se zaposlili v Sloveniji	32
Tabela 25: Število in struktura registrirane brezposelnosti, občine	33

Tabela 1: Delovno aktivno prebivalstvo

Dejavnost	Delovno aktivni, skupaj				Indeks		
	Ø 2011	Ø 2012	Ø 2013	XII 13	XII 13 XI 13	XII 13 XII 12	Ø I-XII 13 Ø I-XII 12
Skupaj	823.967	810.001	793.597	791.323	99,1	99,8	98,0
A Kmetijstvo in lov, gozdarstvo, ribištvo	38.757	36.962	38.207	38.353	99,9	102,6	103,4
B Rudarstvo	2.892	2.809	2.668	2.644	99,4	98,6	95,0
C Predelovalne dejavnosti	184.844	182.925	177.690	176.983	99,3	99,2	97,1
D Oskrba z el. energijo, plinom in paro	7.883	7.934	7.969	7.950	98,9	101,3	100,4
E Oskr. z vodo; rav. z odpl., odp.; san. okolja	9.427	9.622	9.604	9.677	98,9	102,2	99,8
F Gradbeništvo	67.839	59.792	54.250	52.036	93,3	97,3	90,7
G Trgovina; vzdrž. in popravila mot. vozil	109.684	107.835	104.180	103.753	99,7	97,5	96,6
H Promet in skladiščenje	46.985	46.283	46.227	46.203	99,6	101,7	99,9
I Gostinstvo	32.461	31.944	31.069	30.684	99,9	97,7	97,3
J Informacijske in komunikacijske dej.	22.659	22.954	23.090	23.317	99,8	101,4	100,6
K Finančne in zavarovalniške dej.	24.181	23.493	22.645	22.404	99,5	97,7	96,4
L Poslovanje z nepremičninami	4.108	4.026	3.971	3.932	99,7	98,7	98,6
M Stokovne, znanstvene in tehnične dej.	47.966	47.966	48.705	49.697	99,8	104,5	101,5
N Druge raznovrstne poslovne dej.	26.392	26.202	25.894	25.879	99,0	102,1	98,8
O Javna uprava in obramba; obv. soc. varnost	51.353	50.703	49.144	48.879	99,7	98,5	96,9
P Izobraževanje	64.690	65.468	65.397	65.649	99,7	100,6	99,9
Q Zdravstvo in socialno varstvo	54.124	55.435	55.575	55.676	99,6	100,6	100,3
R Kulturne, razvedrilne in rekreac. dej.	13.896	13.878	13.612	13.785	100,3	100,6	98,1
S Druge dejavnosti	13.268	13.218	13.175	13.302	99,9	100,7	99,7
T Gospod. z zap. hiš. os.; prz. za last. rabo	558	553	524	520	100,2	104,2	94,8

Vir: SURS

Tabela 2: Stopnja registrirane brezposelnosti, območne službe

Območna služba	Ø 2011	Ø 2012	Ø 2013	X 13	XI 13	XII 13
SLOVENIJA	11,8	12,0	13,1	13,0	13,0	13,5
Celje	12,5	12,7	14,0	14,0	14,0	14,5
Koper	9,8	10,3	11,8	12,0	12,1	12,6
Kranj	8,8	8,9	9,8	9,8	10,0	10,3
Ljubljana	9,9	10,3	11,8	11,9	11,8	12,2
Maribor	15,2	14,8	15,7	15,2	15,3	16,0
Murska Sobota	18,0	17,3	17,8	17,2	17,5	18,9
Nova Gorica	10,6	10,3	11,7	11,8	11,8	11,9
Novo mesto	10,9	12,2	13,4	13,4	13,5	13,9
Ptuj	12,4	12,2	12,3	11,3	11,5	12,2
Sevnica	13,3	13,8	14,6	14,0	14,3	15,4
Trbovlje	12,7	13,7	15,1	15,1	15,1	15,7
Velenje	13,3	12,6	13,6	13,1	13,0	13,6

Vir: SURS

Tabela 3: Prijavljena prosta delovna mesta¹, območne službe

Območna služba							Indeks
	XI 13	XII 13	I 14	I-XII 12	I-XII 13	I 14	<u>I 14</u> XII 13
SLOVENIJA	5.273	4.724	6.553	169.732	111.301	6.553	138,7
Celje	569	401	651	15.465	11.093	651	162,3
Koper	311	278	379	12.267	7.383	379	136,3
Kranj	356	334	466	12.350	7.963	466	139,5
Ljubljana	1.697	1.774	2.229	56.752	37.443	2.229	125,6
Maribor	842	642	982	25.783	16.663	982	153,0
Murska Sobota	219	257	399	7.089	5.291	399	155,3
Nova Gorica	135	212	197	5.919	3.975	197	92,9
Novo mesto	240	168	236	7.483	4.313	236	140,5
Ptuj	361	195	461	9.808	6.714	461	236,4
Sevnica	142	164	179	4.118	3.163	179	109,1
Trbovlje	77	63	129	2.924	1.651	129	204,8
Velenje	324	236	245	9.774	5.649	245	103,8

Tabela 3a: Prijavljena prosta delovna mesta², statistične regije

Kohezijska/statistična regija							Indeks
	XI 13	XII 13	I 14	I-XII 12	I-XII 13	I 14	<u>I 14</u> XII 13
SLOVENIJA	5.273	4.724	6.553	169.732	111.301	6.553	138,7
Vzhodna Slovenija	2.896	2.209	3.418	85.689	56.956	3.418	154,7
Jugovzhodna Slovenija	319	209	287	8.969	5.408	287	137,3
Koroška	232	155	164	4.426	2.885	164	105,8
Notranjsko-kraška	60	65	117	2.719	1.863	117	180,0
Podravska	1.203	837	1.443	35.591	23.377	1.443	172,4
Pomurska	219	257	399	7.089	5.291	399	155,3
Savinjska	661	482	732	20.813	13.857	732	151,9
Spodnjeposavska	142	164	179	4.118	3.163	179	109,1
Zasavska	60	40	97	1.964	1.112	97	242,5
Zahodna Slovenija	2.377	2.515	3.135	84.043	54.345	3.135	124,7
Gorenjska	356	334	466	12.350	7.963	466	139,5
Goriška	135	212	197	5.919	3.975	197	92,9
Obalno-kraška	259	224	297	10.236	6.121	297	132,6
Osrednjeslovenska	1.627	1.745	2.175	55.538	36.286	2.175	124,6

¹ Dne 12. 4. 2013 je pričel veljati Zakon o spremembah in dopolnitvah zakona o urejanju trga dela (ZUTD-A), ki je **ukinil obvezno prijavo prostega delovnega mesta pri Zavodu**. Ker lahko delodajalci, ki ne sodijo v javni sektor ali niso gospodarske družbe v večinski lasti države, objavo prostega delovnega mesta zagotovijo sami, o tem pa ZRSZ ne obveščajo, slednji nima več podatkov o vseh prostih delovnih mestih v državi, prav tako ni več mogoča primerjava s podatki iz preteklih obdobij.

² Glej opombo 1.

Tabela 4: Registrirane brezposelne osebe, območne službe

Območna služba						Indeks		Razlika	
	XI 13	XII 13	I 14	Ø 2012	Ø 2013	<u>I 14</u>	<u>I 14</u>	<u>I 14</u>	<u>I 14</u>
						I 13	XII 13	I 13	XII 13
SLOVENIJA	119.313	124.015	129.843	110.183	119.827	104,5	104,7	5.585	5.828
Celje	12.536	13.008	13.539	11.439	12.537	105,3	104,1	682	531
Koper	8.062	8.348	8.820	6.969	7.815	110,7	105,7	850	472
Kranj	8.743	9.053	9.359	7.870	8.561	104,7	103,4	416	306
Ljubljana	32.273	33.250	34.548	27.956	32.066	107,4	103,9	2.393	1.298
Maribor	15.677	16.373	17.502	15.273	16.031	104,7	106,9	786	1.129
Murska Sobota	8.566	9.238	9.794	8.727	8.749	101,3	106,0	122	556
Nova Gorica	5.950	5.942	6.122	5.278	5.847	102,1	103,0	128	180
Novo mesto	6.906	7.090	7.292	6.302	6.840	104,3	102,8	299	202
Ptuj	4.172	4.479	4.686	4.550	4.483	93,8	104,6	-310	207
Sevnica	4.607	4.982	5.187	4.497	4.737	101,1	104,1	58	205
Trbovlje	4.271	4.428	4.676	3.852	4.223	110,8	105,6	457	248
Velenje	7.550	7.824	8.318	7.472	7.938	96,6	106,3	-296	494

Tabela 4a: Registrirane brezposelne osebe, statistične regije

Kohezijska/statistična regija						Indeks		Razlika	
	XI 13	XII 13	I 14	Ø 2012	Ø 2013	<u>I 14</u>	<u>I 14</u>	<u>I 14</u>	<u>I 14</u>
						I 13	XII 13	I 13	XII 13
SLOVENIJA	119.313	124.015	129.843	110.183	119.827	104,5	104,7	5.585	5.828
Vzhodna Slovenija	69.301	72.511	76.169	65.901	70.307	103,3	105,0	2.447	3.658
Jugovzhodna Slovenija	9.420	9.676	9.989	8.470	9.328	105,6	103,2	527	313
Koroška	4.229	4.349	4.593	3.889	4.368	98,8	105,6	-55	244
Notranjsko-kraška	3.042	3.101	3.192	2.534	2.973	106,5	102,9	195	91
Podravska	19.756	20.734	22.016	19.668	20.375	102,5	106,2	544	1.282
Pomurska	8.678	9.342	9.891	8.790	8.842	101,7	105,9	162	549
Savinjska	16.313	16.956	17.730	15.232	16.499	103,4	104,6	589	774
Spodnjeposavska	4.636	5.001	5.210	4.493	4.750	101,9	104,2	97	209
Zasavska	3.227	3.352	3.548	2.825	3.173	112,3	105,8	388	196
Zahodna Slovenija	49.136	50.523	52.590	43.030	48.472	107,0	104,1	3.459	2.067
Gorenjska	8.922	9.236	9.564	7.991	8.740	104,8	103,6	440	328
Goriška	6.074	6.084	6.273	5.323	5.962	103,1	103,1	188	189
Obalno-kraška	5.976	6.223	6.609	5.142	5.812	111,7	106,2	694	386
Osrednjeslovenska	28.164	28.980	30.144	24.575	27.958	107,6	104,0	2.137	1.164
Občina izven RS	876	981	1.084	1.253	1.048	77,2	110,5	-321	103

Tabela 5: Novoprijavljene brezposelne osebe, območne službe

Območna služba	XI 13	XII 13	I 14	I-XII 12	I-XII 13	Indeks	
						I 14 I 13	I 14 XII 13
SLOVENIJA	9.123	10.970	14.815	106.858	108.344	93,8	135,1
Celje	938	1.068	1.344	10.876	10.626	87,8	125,8
Koper	733	726	1.058	7.832	8.108	97,7	145,7
Kranj	960	962	1.234	9.727	9.686	96,0	128,3
Ljubljana	2.204	2.570	3.302	26.732	27.412	93,0	128,5
Maribor	1.176	1.589	2.407	14.600	15.387	100,5	151,5
Murska Sobota	624	1.056	1.393	6.858	7.846	92,2	131,9
Nova Gorica	483	408	605	5.257	5.039	89,9	148,3
Novo mesto	413	465	640	5.409	4.791	105,3	137,6
Ptuj	418	546	721	5.119	5.047	90,2	132,1
Sevnica	294	545	453	3.824	3.761	85,8	83,1
Trbovlje	277	310	554	3.245	3.171	121,2	178,7
Velenje	603	725	1.104	7.379	7.470	80,9	152,3

Tabela 5a: Novoprijavljene brezposelne osebe, statistične regije

Kohezijska/statistična regija	XI 13	XII 13	I 14	I-XII 12	I-XII 13	Indeks	
						I 14 I 13	I 14 XII 13
SLOVENIJA	8.997	10.768	14.815	104.204	106.486	93,8	137,6
Vzhodna Slovenija	5.081	6.610	9.062	60.840	61.986	94,2	137,1
Jugovzhodna Slovenija	524	626	912	7.216	6.566	105,2	145,7
Koroška	321	385	595	3.845	4.115	80,2	154,5
Notranjsko-kraška	251	216	306	2.763	2.655	86,9	141,7
Podravska	1.578	2.078	3.043	19.187	20.045	97,8	146,4
Pomurska	628	1.050	1.387	6.925	7.918	92,2	132,1
Savinjska	1.270	1.462	1.913	14.541	14.377	88,3	130,8
Spodnjeposavska	298	547	468	3.819	3.806	89,3	85,6
Zasavska	211	246	438	2.544	2.504	124,8	178,0
Zahodna Slovenija	3.916	4.158	5.535	43.364	44.500	95,2	133,1
Gorenjska	957	966	1.240	9.758	9.780	96,0	128,4
Goriška	486	441	631	5.299	5.223	90,7	143,1
Obalno-kraška	516	572	827	5.674	6.070	100,1	144,6
Osrednjeslovenska	1.957	2.179	2.837	22.633	23.427	94,5	130,2
Občina izven RS	126	202	218	2.654	1.858	62,5	107,9

Tabela 6: Novoprijavljene brezposelne osebe po razlogih prijave

Območna služba	Skupaj		iskalec prve zaposlitve		iztek zaposlitve za določen čas		trajni presežek, stečaj		drugi razlogi	
	I 14	<u>I 14</u>	I 14	<u>I 14</u>	I 14	<u>I 14</u>	I 14	<u>I 14</u>	I 14	<u>I 14</u>
		I 13		I 13		I 13		I 13		I 13
Slovenija	14.815	93,8	1.694	110,2	9.145	91,9	2.508	91,7	1.468	93,6
Celje	1.344	87,8	159	101,9	837	84,8	204	87,9	144	92,9
Koper	1.058	97,7	115	112,7	589	97,8	226	91,9	128	96,2
Kranj	1.234	96,0	186	130,1	661	79,8	232	125,4	155	120,2
Ljubljana	3.302	93,0	501	102,5	1.703	98,0	684	80,1	414	87,9
Maribor	2.407	100,5	199	110,6	1.752	105,4	285	81,2	171	84,7
Murska Sobota	1.393	92,2	91	118,2	969	84,0	210	118,6	123	119,4
Nova Gorica	605	89,9	77	128,3	362	94,8	98	60,1	68	100,0
Novo mesto	640	105,3	86	119,4	394	104,2	119	126,6	41	64,1
Ptuj	721	90,2	70	92,1	542	90,2	70	88,6	39	90,7
Sevnica	453	85,8	47	79,7	309	87,3	46	74,2	51	96,2
Trbovlje	554	121,2	54	122,7	272	92,8	190	267,6	38	77,6
Velenje	1.104	80,9	109	138,0	755	78,2	144	65,5	96	97,0

Tabela 7: Odjavljene brezposelne osebe, območne službe

Območna služba	XI 13	XII 13	I 14	I-XII 12	I-XII 13	Indeks	
						I 14 I 13	I 14 XII 13
SLOVENIJA	8.531	6.268	8.987	101.551	102.390	93,7	143,4
Celje	910	600	816	10.075	9.942	82,8	136,0
Koper	587	448	581	7.226	7.443	73,7	129,7
Kranj	767	648	917	9.212	9.214	97,7	141,5
Ljubljana	2.409	1.595	2.015	23.733	24.799	97,9	126,3
Maribor	1.086	881	1.281	15.352	14.773	90,0	145,4
Murska Sobota	462	381	838	7.425	7.611	100,5	219,9
Nova Gorica	440	411	424	4.796	4.852	94,4	103,2
Novo mesto	350	277	435	4.597	4.551	96,7	157,0
Ptuj	353	246	515	5.277	5.215	113,2	209,3
Sevnica	214	179	253	3.390	3.726	76,2	141,3
Trbovlje	261	151	307	2.931	2.851	95,0	203,3
Velenje	692	451	605	7.537	7.413	109,8	134,1

Tabela 7a: Odjavljene brezposelne osebe, statistične regije

Kohezijska/statistična regija	XI 13	XII 13	I 14	I-XII 12	I-XII 13	Indeks	
						I 14 I 13	I 14 XII 13
SLOVENIJA	8.531	6.268	8.987	101.551	102.390	93,7	143,4
Vzhodna Slovenija	4.622	3.412	5.402	59.603	59.316	94,6	158,3
Jugovzhodna Slovenija	471	369	595	6.189	6.091	97,2	161,2
Koroška	365	266	352	3.806	3.956	123,9	132,3
Notranjsko-kraška	177	160	213	2.514	2.452	83,9	133,1
Podravska	1.431	1.104	1.768	20.116	19.550	95,9	160,1
Pomurska	479	390	839	7.508	7.662	98,9	215,1
Savinjska	1.286	821	1.136	13.856	13.681	87,9	138,4
Spodnjeposavska	217	181	259	3.405	3.720	79,7	143,1
Zasavska	196	121	240	2.209	2.204	96,4	198,3
Zahodna Slovenija	3.800	2.771	3.479	39.556	41.074	93,1	125,6
Gorenjska	772	652	909	9.150	9.317	95,3	139,4
Goriška	450	429	444	4.833	4.995	96,7	103,5
Obalno-kraška	454	327	441	5.134	5.535	75,9	134,9
Osrednjeslovenska	2.124	1.363	1.685	20.439	21.227	96,7	123,6
Občina izven RS	109	85	106	2.392	2.000	74,1	124,7

Tabela 8: Odjavljene brezposelne osebe po razlogih odjave, območne službe

Območna služba	Odjavljeni skupaj		zaposlitev oz. samozaposlitev		prehod v neaktivnost		kršitev obveznosti		drugi razlogi	
	<u>I 14</u>		<u>I 14</u>		<u>I 14</u>		<u>I 14</u>		<u>I 14</u>	
	I 14	I 13	I 14	I 13	I 14	I 13	I 14	I 13	I 14	I 13
SLOVENIJA	8.987	93,7	6.207	100,2	1.129	107,5	983	68,5	668	73,2
Celje	816	82,8	563	85,3	122	118,4	75	58,6	56	58,9
Koper	581	73,7	402	98,8	76	95,0	56	23,3	47	77,0
Kranj	917	97,7	561	100,2	107	96,4	169	93,4	80	92,0
Ljubljana	2.015	97,9	1.383	100,5	263	102,7	258	97,0	111	69,4
Maribor	1.281	90,0	902	94,0	138	110,4	161	75,2	80	64,0
Murska Sobota	838	100,5	662	105,9	79	92,9	37	60,7	60	95,2
Nova Gorica	424	94,4	264	89,2	61	117,3	42	110,5	57	90,5
Novo mesto	435	96,7	301	104,5	72	109,1	45	91,8	17	36,2
Ptuj	515	113,2	388	130,2	40	97,6	28	65,1	59	80,8
Sevnica	253	76,2	173	78,6	39	76,5	24	68,6	17	65,4
Trbovlje	307	95,0	189	86,7	65	171,1	37	154,2	16	37,2
Velenje	605	109,8	419	147,5	67	159,5	51	32,7	68	98,6

Tabela 9: Kategorije registriranih brezposelnih oseb, območne službe

Območna služba	Vsi		ženske			iskalci prve zaposlitve			invalidi		
	<u>I 14</u>		<u>I 14</u>			<u>I 14</u>			<u>I 14</u>		
	I 14	I 13	I 14	%	I 13	I 14	%	I 13	I 14	%	I 13
SLOVENIJA	129.843	104,5	61.439	47,3	107,5	22.083	17,0	124,1	18.425	14,2	102,5
Celje	13.539	105,3	6.691	49,4	108,5	2.197	16,2	124,3	1.941	14,3	110,0
Koper	8.820	110,7	4.121	46,7	117,8	1.128	12,8	124,6	1.177	13,3	103,2
Kranj	9.359	104,7	4.304	46,0	107,7	1.520	16,2	149,8	1.060	11,3	105,5
Ljubljana	34.548	107,4	15.925	46,1	111,4	6.772	19,6	130,3	3.759	10,9	103,0
Maribor	17.502	104,7	8.394	48,0	106,7	2.851	16,3	118,5	2.475	14,1	105,5
Murska Sobota	9.794	101,3	4.736	48,4	103,7	1.472	15,0	108,3	2.179	22,2	98,4
Nova Gorica	6.122	102,1	2.780	45,4	109,2	925	15,1	133,9	768	12,5	101,2
Novo mesto	7.292	104,3	3.393	46,5	108,1	1.525	20,9	120,7	1.134	15,6	102,8
Ptuj	4.686	93,8	2.186	46,6	91,5	739	15,8	107,1	884	18,9	99,5
Sevnica	5.187	101,1	2.416	46,6	106,8	838	16,2	120,6	900	17,4	99,1
Trbovlje	4.676	110,8	2.195	46,9	111,6	818	17,5	115,9	571	12,2	111,7
Velenje	8.318	96,6	4.298	51,7	96,2	1.298	15,6	117,4	1.577	19,0	93,2

Tabela 9a: Kategorije registriranih brezposelnih oseb, statistične regije

Kohezijska/statistična regija	Vsi		ženske			iskalci prve zaposlitve			invalidi		
	<u>I 14</u>		<u>I 14</u>			<u>I 14</u>			<u>I 14</u>		
	I 14	I 13	I 14	%	I 13	I 14	%	I 13	I 14	%	I 13
SLOVENIJA	129.843	104,5	61.439	47,3	107,5	22.083	17,0	124,1	18.425	14,2	102,5
Vzhodna Slovenija	76.169	103,3	37.066	48,7	105,3	12.929	17,0	118,9	12.415	16,3	102,7
Jugovzhodna Slovenija	9.989	105,6	4.821	48,3	109,8	2.214	22,2	123,2	1.543	15,4	105,1
Koroška	4.593	98,8	2.460	53,6	98,2	750	16,3	122,1	1.018	22,2	95,9
Notranjsko-kraška	3.192	106,5	1.529	47,9	115,0	453	14,2	128,7	524	16,4	109,4
Podravska	22.016	102,5	10.552	47,9	103,2	3.525	16,0	116,0	3.371	15,3	104,0
Pomurska	9.891	101,7	4.810	48,6	103,8	1.556	15,7	110,7	2.167	21,9	98,2
Savinjska	17.730	103,4	8.769	49,5	104,9	2.927	16,5	122,1	2.516	14,2	104,6
Spodnjeposavska	5.210	101,9	2.438	46,8	107,1	863	16,6	121,0	885	17,0	99,4
Zasavska	3.548	112,3	1.687	47,5	115,2	641	18,1	116,3	391	11,0	115,0
Zahodna Slovenija	52.590	107,0	23.917	45,5	110,9	8.802	16,7	132,9	5.966	11,3	102,2
Gorenjska	9.564	104,8	4.432	46,3	108,2	1.579	16,5	148,0	1.073	11,2	105,0
Goriška	6.273	103,1	2.854	45,5	110,7	986	15,7	134,5	778	12,4	102,5
Obalno-kraška	6.609	111,7	2.969	44,9	117,4	795	12,0	121,4	817	12,4	103,0
Osrednjeslovenska	30.144	107,6	13.662	45,3	110,5	5.442	18,1	130,5	3.298	10,9	101,0
Občina izven RS	1.084	77,2	456	42,1	112,3	352	32,5	114,7	44	4,1	

Tabela 10: Registrirane brezposelne osebe po starosti, območne službe

Območna služba	Skupaj		15-29 let			30-39 let			40-49 let			50-59 let			60 let ali več		
	<u>I 14</u>		<u>I 14</u>			<u>I 14</u>			<u>I 14</u>			<u>I 14</u>			<u>I 14</u>		
	I 14	I 13	I 14	%	I 13	I 14	%	I 13	I 14	%	I 13	I 14	%	I 13	I 14	%	I 13
SLOVENIJA	129.843	104,5	33.920	26,1	115,4	30.828	23,7	108,3	25.914	20,0	102,9	35.350	27,2	93,5	3.831	3,0	111,5
Celje	13.539	105,3	3.628	26,8	114,6	3.231	23,9	108,6	2.827	20,9	104,2	3.549	26,2	95,1	304	2,2	113,4
Koper	8.820	110,7	1.960	22,2	117,7	2.258	25,6	121,8	1.725	19,6	110,4	2.552	28,9	97,2	325	3,7	123,6
Kranj	9.359	104,7	2.482	26,5	121,8	2.123	22,7	108,4	1.679	17,9	105,5	2.761	29,5	89,2	314	3,4	121,7
Ljubljana	34.548	107,4	8.909	25,8	121,5	8.973	26,0	112,3	6.708	19,4	105,5	8.794	25,5	93,8	1.164	3,4	106,3
Maribor	17.502	104,7	4.256	24,3	110,9	4.040	23,1	106,6	3.716	21,2	106,2	4.896	28,0	96,8	594	3,4	111,9
Murska Sobota	9.794	101,3	2.460	25,1	111,6	1.915	19,6	98,4	2.137	21,8	102,0	2.963	30,3	94,4	319	3,3	111,9
Nova Gorica	6.122	102,1	1.564	25,5	122,2	1.469	24,0	101,5	1.151	18,8	98,2	1.761	28,8	90,5	177	2,9	118,0
Novo mesto	7.292	104,3	2.028	27,8	113,6	1.684	23,1	107,5	1.493	20,5	98,9	1.941	26,6	96,9	146	2,0	114,1
Ptuj	4.686	93,8	1.320	28,2	100,7	953	20,3	96,1	929	19,8	89,0	1.358	29,0	88,6	126	2,7	107,7
Sevnica	5.187	101,1	1.391	26,8	119,6	1.144	22,1	105,4	1.104	21,3	93,4	1.404	27,1	90,2	144	2,8	100,7
Trbovlje	4.676	110,8	1.393	29,8	111,4	1.120	24,0	120,6	854	18,3	108,0	1.237	26,5	104,4	72	1,5	114,3
Velenje	8.318	96,6	2.529	30,4	106,9	1.918	23,1	99,8	1.591	19,1	96,2	2.134	25,7	84,1	146	1,8	107,4

Tabela 10a: Registrirane brezposelne osebe po starosti, statistične regije

Kohezijska/statistična regija	Skupaj		15-29 let			30-39 let			40-49 let			50-59 let			60 let ali več		
	<u>I 14</u>		<u>I 14</u>			<u>I 14</u>			<u>I 14</u>			<u>I 14</u>			<u>I 14</u>		
	I 14	I 13	I 14	%	I 13	I 14	%	I 13	I 14	%	I 13	I 14	%	I 13	I 14	%	I 13
SLOVENIJA	129.843	104,5	33.920	26,1	115,4	30.828	23,7	108,3	25.914	20,0	102,9	35.350	27,2	93,5	3.831	3,0	111,5
Vzhodna Slovenija	76.169	103,3	20.653	27,1	112,3	17.329	22,8	106,5	15.500	20,3	102,0	20.719	27,2	93,9	1.968	2,6	110,3
Jugovzhodna Slovenija	9.989	105,6	2.924	29,3	114,0	2.384	23,9	109,8	1.972	19,7	100,9	2.518	25,2	96,7	191	1,9	114,4
Koroška	4.593	98,8	1.361	29,6	113,9	1.073	23,4	97,6	945	20,6	94,8	1.150	25,0	88,4	64	1,4	114,3
Notranjsko-kraška	3.192	106,5	799	25,0	119,4	693	21,7	116,7	612	19,2	109,9	989	31,0	90,6	99	3,1	116,5
Podravska	22.016	102,5	5.498	25,0	109,5	4.922	22,4	104,7	4.602	20,9	102,3	6.273	28,5	95,1	721	3,3	111,1
Pomurska	9.891	101,7	2.544	25,7	112,0	1.961	19,8	99,1	2.131	21,5	102,3	2.939	29,7	94,5	316	3,2	110,9
Savinjska	17.730	103,4	5.026	28,3	110,9	4.237	23,9	108,6	3.511	19,8	104,4	4.568	25,8	91,6	388	2,2	109,9
Spodnjeposavska	5.210	101,9	1.418	27,2	120,9	1.168	22,4	105,6	1.097	21,1	94,2	1.385	26,6	90,6	142	2,7	100,7
Zasavska	3.548	112,3	1.083	30,5	113,4	891	25,1	123,1	630	17,8	108,8	897	25,3	105,2	47	1,3	95,9
Zahodna Slovenija	52.590	107,0	12.923	24,6	121,8	13.146	25,0	112,1	10.195	19,4	105,7	14.481	27,5	93,4	1.845	3,5	113,0
Gorenjska	9.564	104,8	2.565	26,8	121,0	2.187	22,9	107,5	1.706	17,8	105,7	2.791	29,2	89,9	315	3,3	125,0
Goriška	6.273	103,1	1.638	26,1	121,9	1.532	24,4	104,1	1.159	18,5	98,8	1.764	28,1	90,7	180	2,9	118,4
Obalno-kraška	6.609	111,7	1.392	21,1	119,0	1.724	26,1	121,2	1.308	19,8	112,4	1.921	29,1	98,5	264	4,0	126,3
Osrednjeslovenska	30.144	107,6	7.328	24,3	122,6	7.703	25,6	113,2	6.022	20,0	105,7	8.005	26,6	94,0	1.086	3,6	106,5
Občina izven RS	1.084	77,2	344	31,7	84,5	353	32,6	79,3	219	20,2	66,8	150	13,8	72,8	18	1,7	94,7

Tabela 11: Registrirane brezposelne osebe po ravni izobrazbe, območne službe

Območna služba	Skupaj		1+2 OŠ ali manj			3+4 - nižje, srednje pokl. izobr.			5 - srednje teh., strok., sploš. izobr.			6+7+8 terciarno izobr.		
	<u>I 14</u>		<u>I 14</u>			<u>I 14</u>			<u>I 14</u>			<u>I 14</u>		
	I 14	I 13	I 14	%	I 13	I 14	%	I 13	I 14	%	I 13	I 14	%	I 13
SLOVENIJA	129.843	104,5	36.509	28,1	100,7	37.664	29,0	99,7	35.492	27,3	109,2	20.178	15,5	113,6
Celje	13.539	105,3	3.718	27,5	104,4	4.187	30,9	101,4	3.664	27,1	106,9	1.970	14,6	113,2
Koper	8.820	110,7	2.512	28,5	108,7	2.548	28,9	104,5	2.538	28,8	117,4	1.222	13,9	115,3
Kranj	9.359	104,7	2.591	27,7	97,9	2.646	28,3	99,7	2.677	28,6	115,0	1.445	15,4	109,9
Ljubljana	34.548	107,4	8.829	25,6	102,2	8.915	25,8	102,1	10.052	29,1	112,3	6.752	19,5	115,9
Maribor	17.502	104,7	4.693	26,8	103,3	5.186	29,6	102,0	4.928	28,2	104,9	2.695	15,4	112,7
Murska Sobota	9.794	101,3	3.414	34,9	98,4	3.157	32,2	97,4	2.152	22,0	108,2	1.071	10,9	110,1
Nova Gorica	6.122	102,1	1.847	30,2	102,0	1.603	26,2	93,1	1.610	26,3	107,9	1.062	17,3	109,4
Novo mesto	7.292	104,3	2.528	34,7	102,6	2.203	30,2	95,9	1.652	22,7	113,2	909	12,5	117,7
Ptuj	4.686	93,8	1.156	24,7	88,8	1.580	33,7	91,4	1.369	29,2	96,0	581	12,4	107,8
Sevnica	5.187	101,1	1.594	30,7	93,7	1.677	32,3	96,3	1.250	24,1	110,7	666	12,8	119,8
Trbovlje	4.676	110,8	1.483	31,7	107,2	1.348	28,8	107,2	1.288	27,5	114,6	557	11,9	122,7
Velenje	8.318	96,6	2.144	25,8	89,0	2.614	31,4	95,6	2.312	27,8	100,4	1.248	15,0	106,8

Tabela 11a: Registrirane brezposelne osebe po ravni izobrazbe, statistične regije

Kohezijska/statistična regija	Skupaj		1+2 OŠ ali manj			3+4 - nižje, srednje pokl. izobr.			5 - srednje teh., strok., sploš. izobr.			6+7+8 terciarno izobr.		
	<u>I 14</u>		<u>I 14</u>			<u>I 14</u>			<u>I 14</u>			<u>I 14</u>		
	I 14	I 13	I 14	%	I 13	I 14	%	I 13	I 14	%	I 13	I 14	%	I 13
SLOVENIJA	129.843	104,5	36.509	28,1	100,7	37.664	29,0	99,7	35.492	27,3	109,2	20.178	15,5	113,6
Vzhodna Slovenija	76.169	103,3	22.030	28,9	100,6	23.357	30,7	99,2	20.132	26,4	106,5	10.650	14,0	113,6
Jugovzhodna Slovenija	9.989	105,6	3.401	34,0	104,8	3.090	30,9	98,1	2.266	22,7	111,8	1.232	12,3	118,3
Koroška	4.593	98,8	1.134	24,7	92,0	1.473	32,1	95,2	1.244	27,1	102,1	742	16,2	114,0
Notranjsko-kraška	3.192	106,5	962	30,1	103,3	901	28,2	100,2	862	27,0	109,1	467	14,6	123,9
Podravska	22.016	102,5	5.704	25,9	100,9	6.737	30,6	99,3	6.298	28,6	103,2	3.277	14,9	111,7
Pomurska	9.891	101,7	3.400	34,4	98,8	3.126	31,6	97,5	2.220	22,4	108,5	1.145	11,6	110,7
Savinjska	17.730	103,4	4.749	26,8	101,6	5.374	30,3	100,5	4.949	27,9	105,1	2.658	15,0	110,4
Spodnjeposavska	5.210	101,9	1.580	30,3	94,3	1.649	31,7	96,9	1.286	24,7	111,3	695	13,3	119,8
Zasavska	3.548	112,3	1.100	31,0	106,4	1.007	28,4	110,2	1.007	28,4	117,4	434	12,2	122,6
Zahodna Slovenija	52.590	107,0	13.955	26,5	102,8	14.048	26,7	101,6	15.197	28,9	113,1	9.390	17,9	113,2
Gorenjska	9.564	104,8	2.594	27,1	97,4	2.683	28,1	100,5	2.745	28,7	113,8	1.542	16,1	111,7
Goriška	6.273	103,1	1.849	29,5	104,2	1.615	25,7	93,4	1.674	26,7	107,4	1.135	18,1	111,1
Obalno-kraška	6.609	111,7	1.756	26,6	107,8	1.956	29,6	108,5	1.954	29,6	120,6	943	14,3	109,3
Osrednjeslovenska	30.144	107,6	7.756	25,7	103,2	7.794	25,9	102,3	8.824	29,3	112,5	5.770	19,1	114,7
Občina izven RS	1.084	77,2	524	48,3	68,0	259	23,9	66,6	163	15,0	105,8	138	12,7	151,6

Tabela 12: Registrirane brezposelne osebe po trajanju brezposelnosti, območne službe

Območna služba	Skupaj		do 2 meseca			3 do 5 mesecev			6 do 11 mesecev			12 do 23 mesecev			24 ali več mesecev		
	<u>I 14</u>		<u>I 14</u>			<u>I 14</u>			<u>I 14</u>			<u>I 14</u>			<u>I 14</u>		
	I 14	I 13	I 14	%	I 13	I 14	%	I 13	I 14	%	I 13	I 14	%	I 13	I 14	%	I 13
Slovenija	129.843	104,5	31.045	23,9	91,8	19.258	14,8	101,5	18.493	14,2	110,4	25.638	19,7	123,9	35.409	27,3	104,0
Celje	13.539	105,3	2.948	21,8	86,8	1.929	14,2	94,9	1.959	14,5	108,7	2.936	21,7	144,3	3.767	27,8	105,0
Koper	8.820	110,7	2.284	25,9	93,9	1.579	17,9	101,5	1.319	15,0	121,5	1.796	20,4	151,3	1.842	20,9	107,8
Kranj	9.359	104,7	2.809	30,0	92,6	1.575	16,8	106,8	1.408	15,0	104,8	1.858	19,9	140,9	1.709	18,3	96,4
Ljubljana	34.548	107,4	7.273	21,1	89,8	5.402	15,6	103,8	5.360	15,5	113,0	7.372	21,3	130,8	9.141	26,5	107,9
Maribor	17.502	104,7	4.476	25,6	94,6	2.367	13,5	105,7	2.406	13,7	124,5	3.077	17,6	105,2	5.176	29,6	105,9
Murska Sobota	9.794	101,3	2.697	27,5	100,9	1.311	13,4	119,8	1.111	11,3	121,0	1.334	13,6	102,0	3.341	34,1	90,8
Nova Gorica	6.122	102,1	1.320	21,6	87,2	1.003	16,4	102,3	974	15,9	89,7	1.403	22,9	134,4	1.422	23,2	103,7
Novo mesto	7.292	104,3	1.396	19,1	96,2	872	12,0	91,5	1.006	13,8	95,6	1.504	20,6	104,3	2.514	34,5	120,0
Ptuj	4.686	93,8	1.439	30,7	91,7	704	15,0	90,4	587	12,5	97,0	771	16,5	95,2	1.185	25,3	96,1
Sevnica	5.187	101,1	1.211	23,3	91,5	659	12,7	102,5	662	12,8	106,3	924	17,8	110,4	1.731	33,4	101,6
Trbovlje	4.676	110,8	1.019	21,8	111,9	626	13,4	93,0	630	13,5	106,8	986	21,1	116,0	1.415	30,3	118,4
Velenje	8.318	96,6	2.173	26,1	81,4	1.231	14,8	91,5	1.071	12,9	111,0	1.677	20,2	129,1	2.166	26,0	92,7

Tabela 12a: Registrirane brezposelne osebe po trajanju brezposelnosti, statistične regije

Kohezijska/statistična regija	Skupaj		do 2 meseca			3 do 5 mesecev			6 do 11 mesecev			12 do 23 mesecev			24 ali več mesecev		
	<u>I 14</u>		<u>I 14</u>			<u>I 14</u>			<u>I 14</u>			<u>I 14</u>			<u>I 14</u>		
	I 14	I 13	I 14	%	I 13	I 14	%	I 13	I 14	%	I 13	I 14	%	I 13	I 14	%	I 13
Slovenija	129.843	104,5	31.045	23,9	91,8	19.258	14,8	101,5	18.493	14,2	110,4	25.638	19,7	123,9	35.409	27,3	104,0
Vzhodna Slovenija	76.169	103,3	18.330	24,1	93,0	10.609	13,9	99,8	10.241	13,4	112,1	14.343	18,8	116,7	22.646	29,7	103,1
Jugovzhodna Slovenija	9.989	105,6	1.900	19,0	97,5	1.231	12,3	91,6	1.390	13,9	103,3	2.014	20,2	105,3	3.454	34,6	118,6
Koroška	4.593	98,8	1.170	25,5	82,6	666	14,5	89,9	610	13,3	118,7	899	19,6	146,2	1.248	27,2	91,6
Notranjsko-kraška	3.192	106,5	681	21,3	76,8	525	16,4	98,3	497	15,6	112,7	755	23,7	157,0	734	23,0	112,2
Podravska	22.016	102,5	5.791	26,3	94,8	3.050	13,9	102,2	2.975	13,5	118,4	3.835	17,4	102,8	6.365	28,9	103,7
Pomurska	9.891	101,7	2.682	27,1	100,4	1.358	13,7	121,5	1.140	11,5	123,9	1.358	13,7	103,1	3.353	33,9	90,5
Savinjska	17.730	103,4	4.089	23,1	87,4	2.599	14,7	95,1	2.480	14,0	106,8	3.805	21,5	137,1	4.757	26,8	102,8
Spodnje-posavska	5.210	101,9	1.227	23,6	94,2	689	13,2	106,7	661	12,7	107,8	919	17,6	108,1	1.714	32,9	100,7
Zasavska	3.548	112,3	790	22,3	113,8	491	13,8	92,5	488	13,8	105,2	758	21,4	123,7	1.021	28,8	119,0
Zahodna Slovenija	52.590	107,0	12.238	23,3	92,1	8.471	16,1	104,6	8.075	15,4	108,6	11.122	21,1	134,8	12.684	24,1	105,3
Gorenjska	9.564	104,8	2.820	29,5	93,3	1.618	16,9	105,8	1.456	15,2	106,1	1.893	19,8	138,5	1.777	18,6	97,0
Goriška	6.273	103,1	1.371	21,9	89,3	1.037	16,5	102,2	993	15,8	91,1	1.430	22,8	135,7	1.442	23,0	103,7
Obalno-kraška	6.609	111,7	1.745	26,4	96,6	1.185	17,9	102,7	980	14,8	123,1	1.352	20,5	154,5	1.347	20,4	105,0
Osrednje-slovenska	30.144	107,6	6.302	20,9	91,0	4.631	15,4	105,3	4.646	15,4	111,2	6.447	21,4	130,1	8.118	26,9	107,6
Občina izven RS	1.084	77,2	477	44,0	59,0	178	16,4	73,3	177	16,3	98,3	173	16,0	119,3	79	7,3	282,1

Tabela 13: Prejemniki denarnega nadomestila, območne službe

Območna služba	Prejemniki, skupaj			Indeks		Delež prejemnikov DN v brezposelnosti, v %	
	XI 13	XII 13	Ø I-XII 13	$\frac{XII\ 13}{XII\ 12}$	$\frac{\text{Ø I-XII 13}}{\text{Ø I-XII 12}}$	XII 12	XII 13
Slovenija	27.983	29.895	32.981	83,9	97,3	30,2	24,1
Celje	2.809	2.860	3.300	80,5	98,2	28,8	22,0
Koper	2.330	2.386	2.588	85,9	109,6	36,2	28,6
Kranj	2.707	2.863	3.080	84,2	97,3	39,6	31,6
Ljubljana	7.641	7.853	8.806	85,1	97,5	30,1	23,6
Maribor	3.431	3.900	4.233	87,4	97,1	28,4	23,8
Murska Sobota	1.687	2.031	1.967	97,4	105,3	23,2	22,0
Nova Gorica	1.699	1.700	1.939	79,6	99,8	37,0	28,6
Novo mesto	1.298	1.374	1.607	72,0	81,5	27,9	19,4
Ptuj	966	1.083	1.202	80,2	92,4	29,0	24,2
Sevnica	864	1.105	1.133	80,1	90,6	28,0	22,2
Trbovlje	838	871	930	88,3	89,6	24,1	19,7
Velenje	1.713	1.869	2.194	79,6	98,3	30,1	23,9

Tabela 14: Izvajanje Zakona o zaposlitveni rehabilitaciji in zaposlovanju invalidov, območne službe

Območna služba	Število brezposelnih invalidov			Obravnavani na rehab. komisiji I 14	Novo vključeni v zaposl. rehab. I 14	Ocena zaposljivosti (izdane odločbe) invalidi			Zaposleni invalidi		
	XII 13	I 14	I 13			zaposljivi v		nezaposljivi invalidi I 14	vsi I 14	zaposlitvi I 14	v podporni zaposlitvi I 14
						podp. dej. I 14	zašč. zap. I 14				
Slovenija	17.936	18.425	102,5	3	128	6	14	28	355	10	9
Celje	1.887	1.941	110,0	-	10	1	5	1	33	1	1
Koper	1.148	1.177	103,2	-	20	-	-	1	16	-	-
Kranj	1.037	1.060	105,5	-	33	3	3	2	28	1	1
Ljubljana	3.664	3.759	103,0	-	12	1	1	5	55	1	1
Maribor	2.404	2.475	105,5	-	6	1	1	4	82	5	3
Murska Sobota	2.126	2.179	98,4	-	10	-	2	9	58	2	3
Nova Gorica	754	768	101,2	-	7	-	1	1	7	-	-
Novo mesto	1.109	1.134	102,8	-	-	-	-	1	12	-	-
Ptuj	851	884	99,5	2	20	-	1	-	17	-	-
Sevnica	892	900	99,1	-	4	-	-	3	3	-	-
Trbovlje	554	571	111,7	-	-	-	-	-	22	-	-
Velenje	1.510	1.577	93,2	1	6	-	-	1	22	-	-

Tabela 15: Storitve Zavoda pri iskanju zaposlitve in načrtovanju kariere, območne službe

	SLO	CE	KP	KR	LJ	MB	MS	NG	NM	PT	SE	TR	VE
SPLOŠNO SVETOVANJE IN INFORMIRANJE - VKO													
Informiranje													
informativni seminar	2.511	258	175	-	696	140	83	74	263	229	247	28	318
EURES individualno informiranje in svetovanje	86	2	44	12	19	-	-	-	-	-	9	-	-
EURES skupinsko informiranje in svetovanje	282	9	14	-	78	75	32	-	-	10	29	-	35
Osnovno karierno svetovanje													
osnovno karierno svetovanje	40.183	6.028	2.262	2.644	8.687	5.809	3.777	1.558	1.943	1.338	1.575	1.566	2.996
zaposlitveni načrt	39.435	4.812	2.964	2.570	8.602	5.687	3.313	1.583	1.620	2.280	1.491	1.680	2.833
Poglobljeno karierno svetovanje													
poklicni svetovalec	1.446	256	313	44	435	97	66	67	59	38	47	22	2
rehabilitacijski svetovalec	943	96	4	59	223	90	89	16	61	84	70	19	132
zdravstveno zaposlitveno svetovanje	67	-	-	-	49	-	-	-	-	-	-	2	16
INFORMIRANJE IN SVETOVANJE V KARIERNIH SREDIŠČIH													
uporaba storitev v kariernem središču	11.871	712	169	3.011	2.772	593	853	1.069	347	425	463	408	1.049
skupinske oblike v kariernem središču	1.892	763	207	295	136	149	50	2	47	161	39	43	-
UČENJE VEŠČIN VODENJA KARIERE													
Delavnice ZRSZ	25	-	-	-	-	-	-	-	14	11	-	-	-
Delavnica Kariera po petdesetem	112	-	-	12	42	-	-	16	-	16	-	12	14
Delavnica Učinkovit nastop na trgu dela	446	-	56	80	31	64	68	32	-	43	3	14	55
Delavnica Svetovalnica	136	35	15	42	4	39	-	-	-	1	-	-	-
POSREDOVANJE													
napotnica	13.068	1.924	759	986	1.957	2.433	1.264	934	286	342	261	381	1.541
obvestilo	2.707	151	254	192	1.296	178	179	28	45	77	133	37	137
predhodno preverjanje	32.697	3.622	2.011	3.773	8.173	4.068	2.022	2.057	1.003	524	1.705	803	2.936
sodelovanje z delodajalci pri izboru kandidatov	375	102	2	-	105	10	77	25	-	1	28	8	17

Tabela 16: Število novosklenjenih pogodb z osebo, januar 2014, območne službe

UKREP/AKTIVNOST/PODAKTIVNOST	Območne službe												
	SLO	CE	KP	KR	LJ	MB	MS	NG	NM	PT	SE	TR	VE
SKUPAJ APZ	3.918	445	184	289	850	522	534	201	180	203	165	146	199
UKREP 1: USPOSABLJANJE IN IZOBRAŽEVANJE													
1.1.1.1. NPK- Priprave na potrjevanje	118	9	2	1	34	19	11	-	26	1	-	-	15
1.1.1.2. NPK Potrjevanje	162	6	3	2	85	20	1	4	15	2	21	-	3
1.1.2.1. Institucionalno usposabljanje	519	52	16	33	133	96	43	7	16	55	22	14	32
1.1.2.6. PUM Projektno učenje za mlade 2013-2015	260	23	23	45	22	18	19	38	19	-	4	20	29
1.1.4.4. Usposabljanje na delovnem mestu 2012/2013	366	45	22	34	93	31	27	27	12	9	22	13	31
1.2.1.2. Programi formalnega izobraževanja 2012/2013	7	-	-	-	4	-	-	-	3	-	-	-	-
UKREP 3: SPODBUDE ZA ZAPOSILITEV													
3.1.1.4. Zaposli.me 2012/2013	3	-	-	-	-	-	-	-	-	-	3	-	-
3.1.1.6. Program 50plus	4	-	1	-	2	-	-	-	-	-	-	1	-
3.2.1.3. Povračilo prispevkov - Program Pokolpje 2016	1	-	-	-	1	-	-	-	-	-	-	-	-
UKREP 4: KREIRANJE NOVIH DELOVNIH MEST													
4.1.1.1. Javna dela	2.116	229	105	140	260	338	433	116	89	136	85	97	88
UKREP 5: SPODBUJANJE SAMOZAPOSLOVANJA													
5.2.1.2. Subvencije za samozaposlitev 2012	217	27	8	1	181	-	-	-	-	-	-	-	-
5.2.1.3. Samozaposlovanje 2014	145	54	4	33	35	-	-	9	-	-	8	1	1

Tabela 18: Število aktivnih pogodb z osebo, januar 2014, območne službe

UKREP/AKTIVNOST/ PODAKTIVNOST	Območne službe												
	SLO	CE	KP	KR	LJ	MB	MS	NG	NM	PT	SE	TR	VE
SKUPAJ APZ	19.618	2.085	1.204	1.715	5.672	2.388	1.240	1.005	907	800	768	636	1.198
UKREP 1: USPOSABLJANJE IN IZOBRAŽEVANJE													
1.1.1.1. NPK- Priprave na potrjevanje	272	20	12	24	87	34	23	-	34	15	2	-	21
1.1.1.2. NPK Potrjevanje	204	9	4	2	89	26	1	6	15	2	22	8	20
1.1.2.1. Institucionalno usposabljanje	1.638	120	131	75	484	272	103	50	47	159	58	29	110
1.1.2.3. Vključitev brezposelnih oseb v podpome in razvojne programe	14	-	-	-	-	-	-	-	-	-	14	-	-
1.1.2.6. PUM Projektno učenje za mlade 2013-2015	260	23	23	45	22	18	19	38	19	-	4	20	29
1.1.4.4. Usposabljanje na delovnem mestu 2012/2013	1.100	107	61	85	313	83	70	62	38	35	88	75	83
1.2.1.2. Programi formalnega izobraževanja 2012/2013	206	8	1	1	44	35	17	6	71	14	7	-	2
UKREP 3: SPODBUDE ZA ZAPOSILITEV													
3.1.1.4. Zaposli.me 2012/2013	3.856	463	209	325	1.153	415	184	197	209	121	153	129	298
3.1.1.5. Spodbujanje zaposlovanja prejemnikov DSP	219	49	11	18	61	33	4	3	3	4	13	8	12
3.1.1.6. Program 50plus	643	75	34	56	199	102	21	33	31	12	31	14	35
UKREP 4: KREIRANJE NOVIH DELOVNIH MEST													
4.1.1.1. Javna dela	2.116	229	105	140	260	338	433	116	89	136	85	97	88
4.1.2.6. Priložnost zame 2012/2013	47	10	2	3	18	2	5	1	1	2	1	1	1
4.1.2.7. Prvi izziv	2.278	285	98	222	676	274	109	94	116	86	73	75	170
4.2.1.2. Spodbujanje socialne vključenosti in enakih možnosti na trgu dela	6	2	-	-	-	-	4	-	-	-	-	-	-
Katalog 2007													
4.3.2. Spodbujanje socialne vključenosti in enakih možnosti na trgu dela	5	5	-	-	-	-	-	-	-	-	-	-	-
UKREP 5: SPODBUJANJE SAMOZAPOSLOVANJA													
5.2.1.1. Subvencije za samozaposlitev 2011/2012	806	101	75	70	316	69	21	59	18	19	14	11	33
5.2.1.2. Subvencije za samozaposlitev 2012	5.604	525	434	599	1.915	607	205	285	216	170	192	168	288
5.2.1.3. Samozaposlovanje 2014	344	54	4	50	35	80	21	55	-	25	11	1	8

Tabela 19: Število aktivnih pogodb z osebo konec januarja 2014, območne službe

UKREP/AKTIVNOST/ PODAKTIVNOST	Območne službe												
	SLO	CE	KP	KR	LJ	MB	MS	NG	NM	PT	SE	TR	VE
SKUPAJ APZ	17.805	1.890	1.071	1.599	5.107	2.199	1.130	931	825	704	671	575	1.103
UKREP 1: USPOSABLJANJE IN IZOBRAŽEVANJE													
1.1.1.1. NPK- Priprave na potrjevanje	231	16	11	23	81	32	22	-	9	15	1	-	21
1.1.1.2. NPK Potrjevanje	70	4	4	2	29	19	1	4	1	2	-	-	4
1.1.2.1. Institucionalno usposabljanje	1.241	89	67	54	420	185	57	45	47	109	47	14	107
1.1.2.3. Vključitev brezposelnih oseb v podporne in razvojne programe	14	-	-	-	-	-	-	-	-	-	14	-	-
1.1.2.6. PUM Projektno učenje za mlade 2013-2015	260	23	23	45	22	18	19	38	19	-	4	20	29
1.1.4.4. Usposabljanje na delovnem mestu 2012/2013	788	78	43	67	227	68	48	51	24	19	55	47	61
1.2.1.2. Programi formalnega izobraževanja 2012/2013	206	8	1	1	44	35	17	6	71	14	7	-	2
UKREP 3: SPODBUDE ZA ZAPOSILITEV													
3.1.1.4. Zaposli.me 2012/2013	3.668	441	205	308	1.075	391	172	190	203	120	145	128	290
3.1.1.5. Spodbujanje zaposlovanja prejemnikov DSP	209	49	11	17	58	28	4	3	3	4	13	7	12
3.1.1.6. Program 50plus	641	75	34	56	199	100	21	33	31	12	31	14	35
UKREP 4: KREIRANJE NOVIH DELOVNIH MEST													
4.1.1.1. Javna dela	2.068	224	98	137	256	335	429	111	85	135	82	93	83
4.1.2.6. Priložnost zame 2012/2013	47	10	2	3	18	2	5	1	1	2	1	1	1
4.1.2.7. Prvi izziv	2.084	241	98	213	610	274	97	87	105	74	64	75	146
4.2.1.2. Spodbujanje socialne vključenosti in enakih možnosti na trgu dela	6	2	-	-	-	-	4	-	-	-	-	-	-
Katalog 2007													
4.3.2. Spodbujanje socialne vključenosti in enakih možnosti na trgu dela	5	5	-	-	-	-	-	-	-	-	-	-	-
UKREP 5: SPODBUJANJE SAMOZAPOSLOVANJA													
5.2.1.1. Subvencije za samozaposlitev 2011/2012	331	46	37	25	120	29	9	23	10	5	4	7	16
5.2.1.2. Subvencije za samozaposlitev 2012	5.592	525	433	598	1.913	603	204	284	216	168	192	168	288
5.2.1.3. Samozaposlovanje 2014	344	54	4	50	35	80	21	55	-	25	11	1	8

Tabela 20: Delovna dovoljenja po vrstah

Vrsta delovnega dovoljenja	Izdana delovna dovoljenja			Veljavna delovna dovoljenja			
	I-XII 13	I 14	I 14	XII 12	XII 13	I 14	I 14
			I 13				I 13
Skupaj	21.033	1.638	93,8	32.734	27.124	26.403	80,2
Osebno delovno dovoljenje samozaposlitev	6.103 927	351 65	91,6 154,8	21.711 509	17.196 1.082	16.813 1.092	77,6 204,5
Dovoljenje za zaposlitev novo delovno dovoljenje brez kontrole trga dela	7.865 2.701 1.954	669 156 163	83,8 47,3 84,5	8.359 3.446 1.572	6.869 2.169 1.824	6.555 2.066 1.767	76,8 59,1 106,1
Dovoljenje za delo napoteni delavci poslovodni delavci sezonsko delo	3.009 485 1.016 784	153 12 108 10	52,4 23,5 84,4 83,3	2.640 154 1.924 1	2.429 197 1.678 4	2.289 57 1.770 -	85,0 29,7 93,8 0,0
Sporazum med RS in BIH o zaposlovanju državljanov BIH v Republiki Sloveniji	661	122	-	-	609	732	-
Izvajanje storitev brez del. dovoljenja	3.395	343	125,2	24	21	14	175,0

Tabela 21: Delovna dovoljenja po državljanstvu

Država	Izdana delovna dovoljenja			Veljavna delovna dovoljenja		
	I-XII 13	I 14	I 14 I 13	XII 12	XII 13	I 14
Skupaj	21.033	1.638	93,8	32.734	27.124	26.403
Države z območja nekdanje Jugoslavije	18.623	1.374	90,8	30.612	24.918	24.180
Bosna in Hercegovina	7.470	509	99,4	16.116	12.279	11.978
Srbija	3.505	248	102,9	4.289	3.906	3.792
Hrvaška	5.231	425	80,0	4.106	3.694	3.466
Kosovo	1.506	131	92,9	3.740	3.226	3.180
Makedonija	835	55	65,5	2.270	1.725	1.675
Črna gora	76	6	120,0	91	88	89
Druge države	2.410	264	113,3	2.122	2.206	2.223
Ruska federacija	588	111	165,7	526	718	745
Ukrajina	549	29	96,7	558	514	510
Kitajska	318	24	96,0	366	327	331
Tajska	78	7	63,6	87	67	72
Turčija	60	10	250,0	32	63	72
Indija	67	4	200,0	58	62	60
Združene države Amerike	229	6	12,0	45	47	50
Dominikanska republika	41	10	125,0	72	41	40
Kazahstan	29	14	466,7	24	35	36
Moldavija	38	9	112,5	79	38	33
Ostalo	413	40	160,0	275	294	274

Tabela 22: Delovna dovoljenja po področjih dejavnosti

Dejavnost	Izdana delovna dovoljenja			Veljavna delovna dovoljenja		
	I-XII 13	I 14	<u>I 14</u> I 13	XII 12	XII 13	I 14
Skupaj	21.033	1.638	93,8	32.734	27.124	26.403
A Kmetijstvo in lov, gozdarstvo, ribištvo	809	25	147,1	170	115	116
B Rudarstvo	26	-	-	18	9	7
C Predelovalne dejavnosti	1.959	146	80,2	3.590	2.146	1.989
D Oskrba z el. energijo, plinom in paro	52	z	100,0	17	13	13
E Oskr. z vodo; rav. z odpl., odp.; san. okolja	43	z	50,0	60	43	43
F Gradbeništvo	3.207	341	96,6	8.496	4.427	4.116
G Trgovina; vzdrž. in popravila mot. vozil	748	69	73,4	1.066	892	873
H Promet in skladiščenje	1.583	144	130,9	2.852	1.772	1.703
I Gostinstvo	1.191	120	129,0	1.144	766	760
J Informacijske in komunikacijske dej.	1.281	70	64,8	127	122	124
K Finančne in zavarovalniške dej.	10	z	-	17	9	12
L Poslovanje z nepremičninami	86	8	66,7	101	106	104
M Strokovne, znanstvene in tehnične dej.	1.000	170	215,2	747	688	657
N Druge raznovrstne poslovne dej.	509	83	360,9	683	324	298
O Javna uprava in obramba; obv. soc. varnost	7	-	-	z	z	z
P Izobraževanje	131	5	83,3	137	109	104
Q Zdravstvo in socialno varstvo	207	10	71,4	291	234	237
R Kulturne, razvedrilne in rekreac. dej.	820	42	38,2	160	75	71
S Druge dejavnosti	105	29	263,6	164	114	149
Ni podatka o dejavnosti	7.259	369	69,9	12.893	15.159	15.026

Tabela 23: Delovna dovoljenja po OS sedeža delodajalca

Območna služba	Izdana delovna dovoljenja				Veljavna delovna dovoljenja			
	dovoljenje za zaposlitev	dovoljenje za delo	izvajanje storitev brez del. dov.	sporazum RS/BIH	dovoljenje za zaposlitev	dovoljenje za delo	izvajanje storitev brez del. dov.	sporazum RS/BIH
	I 14	I 14	I 14	I 14	I 14	I 14	I 14	I 14
SLOVENIJA	669	153	343	122	6.555	2.289	14	732
Celje	61	8	17	24	565	127	z	104
Koper	61	14	12	6	643	237	8	50
Kranj	39	z	5	8	448	115	-	38
Ljubljana	199	67	114	28	2.140	836	4	163
Maribor	75	8	117	26	832	109	-	159
Murska Sobota	11	-	12	z	179	14	-	19
Nova Gorica	35	16	6	6	214	87	-	27
Novo mesto	14	z	-	4	227	32	-	29
Ptuj	116	z	59	10	750	15	-	36
Sevnica	9	14	-	z	178	42	-	12
Trbovlje	9	z	-	z	56	13	-	16
Velenje	40	z	z	4	323	41	-	79
Ni podatka	-	18	-	-	-	621	-	-

Tabela 24: Državljanji EU, EGP in Švice, ki so se zaposlili v Sloveniji

Državljanstvo	Prijave M-1			
	I-XII 12	I-XII 13	I 14	<u>I 14</u> I 13
Skupaj	7.254	8.206	875	124,1
Države EU	7.247	8.204	874	124,0
AT Avstrija	71	69	11	366,7
BE Belgija	9	18	z	-
BG Bolgarija	4.304	4.576	504	114,5
CY Ciper	z	z	-	-
CZ Češka republika	47	55	5	71,4
DK Danska	7	z	-	-
EE Estonija	z	7	-	-
FI Finska	4	4	-	-
FR Francija	53	59	5	166,7
EL Grčija	5	7	z	-
IE Irska	10	6	z	-
IT Italija	417	511	68	136,0
LV Latvija	z	6	-	-
LT Litva	22	18	z	50,0
HU Madžarska	617	819	109	205,7
MT Malta	-	-	-	-
DE Nemčija	53	61	5	166,7
NL Nizozemska	38	27	z	-
PL Poljska	234	198	5	45,5
PT Portugalska	43	13	z	-
RO Romunija	614	1.027	88	141,9
SK Slovaška	619	615	55	88,7
ES Španija	24	41	z	100,0
SE Švedska	11	13	z	25,0
UK Združeno kraljestvo	38	49	5	166,7
Ostale države	7	z	z	-
NO Norveška	-	z	-	-
CH Švica	7	z	z	-

Tabela 25: Število in struktura registrirane brezposelnosti, občine

Statistična regija/občina	januar 2014							
	Reg. brezpos. osebe, skupaj	ženske	dolgotrajno brezposelni	stari 15-29 let	stari 50 let ali več	1+2 OŠ ali manj	3+4+5 srednješol. izobrazba	6+7+8 višje-, visoko- šol. izobr.
SLOVENIJA	129.843	61.439	61.047	33.920	39.181	36.509	73.156	20.178
Jugovzhodna Slovenija	9.989	4.821	5.468	2.924	2.709	3.401	5.356	1.232
Črnomelj	1.511	747	933	415	449	566	803	142
Dolenske toplice	200	98	121	54	72	39	127	34
Kočevje	1.787	969	1.058	553	449	693	946	148
Kostel	46	25	16	15	19	13	28	5
Loški potok	108	48	43	31	21	23	72	13
Metlika	687	309	406	189	213	276	348	63
Mirna	134	77	79	32	39	33	79	22
Mirna peč	153	72	74	48	44	39	92	22
Mokronog-Trebelno	138	60	70	38	45	42	74	22
Novo mesto	2.214	1.021	1.117	631	530	742	1.108	364
Osilnica	35	24	9	8	8	11	22	2
Ribnica	472	213	204	177	85	121	274	77
Semič	321	132	194	101	102	136	161	24
Sodražica	87	50	44	26	30	14	57	16
Straža	247	106	137	63	76	40	168	39
Šentjernej	412	186	195	129	117	146	217	49
Šentrupert	126	69	68	34	35	40	68	18
Škocjan	205	98	117	74	53	100	86	19
Šmarješke toplice	138	63	52	42	31	27	80	31
Trebnje	703	352	394	207	206	238	380	85
Žužemberk	265	102	137	57	85	62	166	37
Koroška	4.593	2.460	2.147	1.361	1.214	1.134	2.717	742
Črna na Koroškem	145	84	70	50	33	37	85	23
Dravograd	575	296	258	179	149	151	340	84
Mežica	201	127	86	68	46	49	112	40
Mislinja	234	124	94	78	63	52	138	44
Muta	218	114	104	73	55	46	130	42
Podvelka	200	104	98	49	52	52	122	26
Prevalje	394	216	172	114	112	97	236	61
Radlje ob Dravi	486	251	221	134	131	119	306	61
Ravne na Koroškem	735	423	342	219	172	189	416	130
Ribnica na Pohorju	87	40	36	23	27	14	67	6
Slovenj Gradec	1.137	578	563	325	319	290	649	198
Vuzenica	181	103	103	49	55	38	116	27
Notranjsko-kraška	3.192	1.529	1.489	799	1.088	962	1.763	467
Bloke	118	39	59	25	42	28	76	14
Cerknica	683	307	314	188	240	163	413	107
Ilirska Bistrica	785	404	381	196	264	228	446	111
Loška dolina	238	119	133	52	94	71	128	39

Statistična regija/občina	januar 2014							
	Reg. brezp.				1+2	3+4+5	6+7+8	
	osebe, skupaj	ženske	dolgotrajno brezposelni	stari 15-29 let	stari 50 let ali več	OŠ ali manj	srednješol. izobrazba	višje-, visoko- šol. izobr.
Pivka	363	192	162	82	123	122	181	60
Postojna	1.005	468	440	256	325	350	519	136
Podravska	22.016	10.552	10.200	5.498	6.994	5.704	13.035	3.277
Benedikt	130	55	38	35	38	45	75	10
Cerkvenjak	98	42	29	32	24	31	54	13
Cirkulane	159	72	74	35	58	44	106	9
Destričnik	138	57	52	31	45	37	84	17
Dornava	139	71	55	39	38	29	86	24
Duplek	497	238	221	133	156	123	319	55
Gorišnica	197	96	76	55	63	31	132	34
Hajdina	167	90	69	54	41	38	108	21
Hoče-Slivnica	759	383	352	177	256	148	491	120
Juršinci	125	55	48	42	37	31	89	5
Kidričevo	340	180	142	102	107	66	215	59
Kungota	350	177	149	73	119	113	198	39
Lenart	420	217	139	129	115	96	257	67
Lovrenc na Pohorju	208	99	77	63	49	57	127	24
Majšperk	215	92	93	52	78	59	124	32
Makole	135	60	68	36	45	53	61	21
Maribor	8.991	4.227	4.530	2.010	2.923	2.447	5.079	1.465
Markovci	188	98	72	56	48	31	139	18
Miklavž na Dravskem polju	419	218	187	110	138	70	274	75
Oplotnica	223	113	103	66	69	60	131	32
Ormož	782	329	305	241	268	206	497	79
Pesnica	493	245	226	121	174	151	280	62
Podlehnik	122	60	63	31	45	43	74	5
Poljčane	279	122	147	58	97	68	178	33
Ptuj	1.364	686	590	381	421	296	834	234
Rače-Fram	496	243	229	109	167	100	315	81
Ruše	580	282	248	146	192	149	355	76
Selnica ob Dravi	298	150	129	91	102	72	184	42
Slovenska Bistrica	1.714	872	889	415	505	424	1.001	289
Središče ob Dravi	122	60	62	39	51	33	71	18
Starše	240	127	105	54	95	43	161	36
Sveta Ana	106	36	21	38	24	36	57	13
Sveta Trojica v Slovenskih Goricah	117	49	37	33	38	34	72	11
Sveti Andraž v Slovenskih Goricah	57	19	28	16	16	18	36	3
Sveti Jurij v Slovenskih Goricah	91	34	23	31	22	29	49	13
Sveti Tomaž	141	68	52	41	37	37	88	16
Šentilj	523	254	230	145	135	174	291	58
Trnovska vas	67	25	21	18	13	17	39	11

Statistična regija/občina	januar 2014							
	Reg. brezp. osebe, skupaj	ženske	dolgotrajno brezposelni	stari 15-29 let	stari 50 let ali več	1+2 OŠ ali manj	3+4+5 srednješol. izobrazba	6+7+8 višje-, visoko- šol. izobr.
Videm	342	165	148	107	102	106	200	36
Zavrč	122	52	50	28	31	41	73	8
Žetale	62	34	23	25	12	18	31	13
Pomurska	9.891	4.810	4.711	2.544	3.255	3.400	5.346	1.145
Apače	257	125	119	65	87	98	129	30
Beltinci	721	337	270	199	259	246	406	69
Cankova	186	95	94	44	68	89	89	8
Črenšovci	413	195	204	124	121	181	189	43
Dobrovnik	152	80	82	41	54	56	80	16
Gornja Radgona	639	315	275	171	218	180	367	92
Gornji Petrovci	171	71	70	42	64	56	97	18
Grad	166	70	62	41	55	66	86	14
Hodoš	25	10	10	12	8	13	9	3
Kobilje	43	22	19	9	16	12	28	3
Križevci	214	109	93	70	68	48	124	42
Kuzma	122	45	52	28	32	66	50	6
Lendava	1.164	540	683	262	437	385	645	134
Ljutomer	853	432	380	207	292	248	512	93
Moravske toplice	470	226	218	112	172	155	253	62
Murska Sobota	1.739	864	893	448	512	545	935	259
Odranci	128	61	34	35	39	51	61	16
Puconci	535	262	251	165	156	222	265	48
Radenci	337	178	171	71	111	81	211	45
Razkrižje	84	42	31	23	30	25	50	9
Rogašovci	269	121	149	67	82	144	105	20
Sveti Jurij ob Ščavnici	203	97	90	53	63	70	116	17
Šalovci	127	62	50	39	35	55	60	12
Tišina	352	159	150	82	112	144	171	37
Turnišče	319	171	170	83	92	105	191	23
Velika Polana	129	77	64	31	48	44	71	14
Veržej	73	44	27	20	24	15	46	12
Savinjska	17.730	8.769	8.562	5.026	4.956	4.749	10.323	2.658
Bistrica ob Sotli	86	51	37	25	14	25	43	18
Braslovče	332	159	157	91	103	91	183	58
Celje	3.895	1.864	1.898	964	1.089	1.105	2.172	618
Dobje	50	29	23	14	12	15	28	7
Dobrna	99	48	52	37	24	21	66	12
Gornji grad	138	61	72	45	45	27	87	24
Kozje	212	122	103	63	49	44	128	40
Laško	885	447	427	300	236	226	524	135
Ljubno	163	64	75	52	48	47	91	25
Luče	95	49	44	37	23	15	63	17
Mozirje	239	106	101	67	60	45	161	33

Statistična regija/občina	januar 2014							
	Reg. brezp.				1+2	3+4+5	6+7+8	
	osebe, skupaj	ženske	dolgotrajno brezposelni	stari 15-29 let	stari 50 let ali več	OŠ ali manj	srednješol. izobrazba	višje-, visoko- šol. izobr.
Nazarje	169	86	65	56	33	39	110	20
Podčetrtek	195	106	101	58	57	55	117	23
Polzela	376	186	174	92	106	101	220	55
Prebold	298	139	150	67	89	77	170	51
Radeče	388	167	227	93	121	115	227	46
Rečica ob Savinji	150	71	68	49	39	31	107	12
Rogaška Slatina	770	385	358	201	239	169	497	104
Rogatec	236	138	140	64	82	68	149	19
Slovenske Konjice	1.003	501	536	307	272	301	562	140
Solčava	25	9	10	10	5	3	17	5
Šentjur	1.219	647	620	345	332	272	730	217
Šmarje pri Jelšah	698	367	330	195	187	181	423	94
Šmartno ob Paki	164	89	65	52	39	38	89	37
Šoštanj	474	245	207	147	138	135	277	62
Štore	237	124	112	69	66	73	138	26
Tabor	111	51	53	28	37	27	66	18
Velenje	2.324	1.165	1.056	752	626	671	1.290	363
Vitanje	104	49	62	33	26	40	54	10
Vojnik	472	242	201	148	129	99	287	86
Vransko	169	68	71	38	57	42	107	20
Zreče	334	176	188	100	105	107	191	36
Žalec	1.620	758	779	427	468	444	949	227
Spodnjeposavska	5.210	2.438	2.633	1.418	1.527	1.580	2.935	695
Brežice	1.780	846	909	443	525	456	1.067	257
Kostanjevica na Krki	148	67	81	41	40	46	75	27
Krško	2.140	955	1.061	619	601	792	1.086	262
Sevnica	1.142	570	582	315	361	286	707	149
Zasavska	3.548	1.687	1.779	1.083	944	1.100	2.014	434
Hrastnik	826	407	427	266	205	290	444	92
Trbovlje	1.558	741	799	457	435	484	884	190
Zagorje ob Savi	1.164	539	553	360	304	326	686	152
Gorenjska	9.564	4.432	3.670	2.565	3.106	2.594	5.428	1.542
Bled	361	170	134	94	129	58	227	76
Bohinj	206	88	50	52	82	53	116	37
Cerklje na Gorenjskem	283	128	100	93	74	69	160	54
Gorenja vas-Poljane	236	116	71	96	61	43	152	41
Gorje	114	56	39	33	40	20	73	21
Jesenice	1.287	576	515	303	450	464	714	109
Jezersko	21	8	5	9	z	6	10	5
Kranj	3.079	1.446	1.235	709	981	930	1.643	506
Kranjska gora	223	102	83	50	85	48	141	34
Naklo	194	81	69	52	57	41	106	47
Preddvor	120	58	43	43	28	26	64	30

Statistična regija/občina	januar 2014							
	Reg. brezp. osebe, skupaj	ženske	dolgotrajno brezposelni	stari 15-29 let	stari 50 let ali več	1+2 OŠ ali manj	3+4+5 srednješol. izobrazba	6+7+8 višje-, visoko- šol. izobr.
Radovljica	849	394	312	254	264	188	505	156
Šenčur	298	142	109	82	92	69	181	48
Škofja loka	923	447	350	293	273	230	533	160
Tržič	848	393	360	217	314	253	480	115
Železniki	223	101	80	73	71	50	135	38
Žiri	124	57	49	52	39	19	74	31
Žirovnica	175	69	66	60	64	27	114	34
Goriška	6.273	2.854	2.872	1.638	1.944	1.849	3.289	1.135
Ajdovščina	1.162	538	585	287	409	336	637	189
Bovec	192	108	53	46	65	52	109	31
Brda	233	106	89	70	62	54	131	48
Cerkno	149	58	56	40	42	39	79	31
Idrija	453	198	168	154	115	132	239	82
Kanal	328	142	145	92	95	104	176	48
Kobarid	177	83	87	52	59	38	108	31
Miren-Kostanjevica	280	122	122	64	83	81	153	46
Nova Gorica	1.840	848	874	459	541	617	869	354
Renče-Vogrsko	215	95	94	61	76	65	115	35
Šempeter-Vrtojba	376	157	174	95	113	113	189	74
Tolmin	532	232	256	130	178	134	295	103
Vipava	336	167	169	88	106	84	189	63
Obalno-kraška	6.609	2.969	2.699	1.392	2.185	1.756	3.910	943
Divjača	204	91	84	44	66	61	112	31
Hrpolje-Kozina	212	88	99	43	86	56	130	26
Izola	963	435	390	196	336	294	549	120
Komen	207	81	78	48	69	29	133	45
Koper	3.079	1.444	1.269	668	1.008	828	1.821	430
Piran	1.187	510	446	240	353	298	719	170
Sežana	757	320	333	153	267	190	446	121
Osrednjeslovenska	30.144	13.662	14.565	7.328	9.091	7.756	16.618	5.770
Borovnica	291	132	143	65	109	79	179	33
Brezovica	497	235	220	132	130	96	297	104
Dobrepolje	158	67	74	54	38	28	112	18
Dobrova-Polhov Gradec	286	147	119	90	75	37	184	65
Dol pri Ljubljani	265	121	119	68	76	56	157	52
Domžale	1.736	810	735	468	474	465	967	304
Grosuplje	1.144	519	589	316	319	337	618	189
Horjul	89	48	39	30	26	15	58	16
Ig	304	121	130	67	104	68	178	58
Ivančna Gorica	720	342	369	211	203	160	458	102
Kamnik	1.498	693	698	404	458	402	892	204
Komenda	249	113	100	64	68	59	149	41
Litija	949	439	503	265	285	293	530	126

Statistična regija/občina	januar 2014							
	Reg. brezp. osebe, skupaj	ženske	dolgotrajno brezposelni	stari 15-29 let	stari 50 let ali več	1+2 OŠ ali manj	3+4+5 srednješol. izobrazba	6+7+8 višje-, visoko- šol. izobr.
Ljubljana	17.215	7.663	8.539	3.890	5.192	4.460	9.118	3.637
Log-Dragomer	163	72	78	29	57	32	97	34
Logatec	730	331	324	192	220	196	422	112
Lukovica	212	101	77	58	68	49	133	30
Medvode	724	330	346	182	242	171	405	148
Mengeš	372	189	136	106	101	93	228	51
Moravče	198	102	89	61	52	59	117	22
Škofljica	464	223	218	120	149	81	280	103
Šmartno pri Litiji	298	137	164	79	107	97	161	40
Trzin	162	67	65	47	48	30	82	50
Velike Lašče	172	65	78	40	54	39	108	25
Vodice	175	87	76	42	60	34	108	33
Vrhnika	1.073	508	537	248	376	320	580	173

METODOLOŠKA POJASNILA

Če pod tabelami viri niso navedeni, gre za podatke Zavoda Republike Slovenije za zaposlovanje (v nadaljevanju: ZRSZ).

Posamezne območne službe ZRSZ obsegajo naslednje urade za delo³:

Območna služba (OS):	Uradi za delo (UD):
Celje	Celje, Laško, Slovenske Konjice, Šentjur, Šmarje pri Jelšah, Žalec
Koper	Ilirska Bistrica, Izola, Koper, Piran, Postojna, Sežana
Kranj	Jesenice, Kranj, Radovljica, Škofja Loka, Tržič
Ljubljana	Cerknica, Domžale, Grosuplje, Kamnik, Kočevje, Ljubljana, Logatec, Ribnica, Vrhnika
Maribor	Lenart, Maribor, Maribor II, Pesnica, Ruše, Slovenska Bistrica
Murska Sobota	Gornja Radgona, Lendava, Ljutomer, Murska Sobota
Nova Gorica	Ajdovščina, Idrija, Nova Gorica, Tolmin
Novo mesto	Črnomelj, Metlika, Novo mesto, Trebnje
Velenje	Dravograd, Mozirje, Radlje ob Dravi, Ravne na Koroškem, Slovenj Gradec, Velenje
Sevnica	Brežice, Krško, Sevnica
Ptuj	Ormož, Ptuj
Trbovlje	Hrastnik, Litija, Trbovlje, Zagorje

Aktivno prebivalstvo: delovno aktivno prebivalstvo in registrirane brezposelne osebe. Prikazujemo podatke, kot jih objavlja Statistični urad Republike Slovenije (SURs).

Delovno aktivno prebivalstvo: zaposlene in samozaposlene osebe. Vir podatkov (razen o kmetih) je Statistični register delovno aktivnega prebivalstva (SRDAP). Vir podatkov o kmetih je Anketa o delovni sili (ADS).

Stopnja registrirane brezposelnosti: odstotni delež registriranih brezposelnih oseb v aktivnem prebivalstvu. Stopnja registrirane brezposelnosti po območnih službah ZRSZ je prikazana glede na stalno prebivališče delovno aktivnih prebivalcev in registriranih brezposelnih oseb.

Registrirane brezposelne osebe: iskalci zaposlitve, ki niso v delovnem razmerju, niso samozaposleni, niso poslovodne osebe v osebni družbi in enoosebni družbi z omejeno odgovornostjo ter zavodu, niso kmetje, niso upokojenci, nimajo statusa dijaka, vajenca, študenta ali udeleženca izobraževanja odraslih, mlajšega od 26 let, so zmožni za delo, so prijavljeni na ZRSZ, aktivno iščejo zaposlitev in so pripravljene sprejeti ustrezno oziroma primerno zaposlitev, katero jim ponudi ZRSZ ali drug izvajalec storitve posredovanja zaposlitve. Za zaposlitev so zmožne brezposelne osebe od dopolnjenih 15 do 65 let starosti, pri katerih ni prišlo do popolne nezmožnosti za delo po predpisih o pokojninskem in invalidskem zavarovanju ali po predpisih o zaposlitveni rehabilitaciji in zaposlovanju invalidov.

Novoprijavljene brezposelne osebe: iskalci zaposlitve, ki so se v prikazanem obdobju na novo prijavili na ZRSZ in pridobili status brezposelne osebe. Gre za osebe, ki so se prijavile zato, ker iščejo prvo zaposlitev, za osebe, ki jim je prenehalo delovno razmerje in iščejo novo zaposlitev, ali za osebe, ki zaposlitev iščejo po neaktivnosti.

Odjavljene brezposelne osebe: osebe, ki jih je v prikazanem obdobju ZRSZ odjavil iz evidence brezposelnih oseb. Najpomembnejši razlog odjave je zaposlitev oz. samozaposlitev, oseba pa je lahko odjavljena tudi zaradi prehoda v neaktivnost (upokojitve, pričetka rednega šolanja ipd.), zaradi kršitve obveznosti (odklonitve ustrezne ali primerne zaposlitve, neprizadevanja za zaposlitev ipd.), zaradi prijave v druge evidence ZRSZ (v evidenco oseb, vključenih v programe aktivne politike zaposlovanja, v evidenco oseb, ki so začasno

³ Uradi za delo se ujemajo z upravnimi enotami.

nezaposljuje) ali na lastno željo, ZRSZ pa jo preneha voditi v evidenci tudi iz drugih razlogov, kot je npr. preselitev v tujino. Podatki o objavljenih osebah ne vključujejo podatkov o preselitvah med posameznimi območnimi službami ZRSZ.

Kategorije registriranih brezposelnih oseb:

- **ženske** (brezposelne ženske);
- **iščejo prvo zaposlitev** (brezposelne osebe, ki iščejo prvo zaposlitev);
- **stari do 29 let** (brezposelne osebe, v starosti od 15 let do vključno 29 let);
- **stari 50 let ali več** (brezposelne osebe, stare 50 let ali več);
- **dolgotrajno brezposelni** (brezposelne osebe, ki so na ZRSZ prijavljene eno leto ali več);
- **trajno presežni delavci in stečajniki** (brezposelne osebe, ki so se na ZRSZ prijavile po odpovedi pogodbe o zaposlitvi iz poslovnih razlogov, po odpovedi pogodbe v primeru potrjene prisilne poravnave, zaradi stečaja ali likvidacije delodajalca);
- **invalidi** (brezposelni invalidi po šifrantu na osnovi navodila iz Ur. lista RS, št 10/2005: invalidi po ZZRI in ZUZIO, delovni invalidi II. oz. III. kategorije, invalidne osebe s priznano telesno okvaro, vojaški invalidi, kategorizirani mladostniki, invalidi, ki so pridobili status invalida po predpisih držav članic EU).

Registrirane brezposelne osebe po izobrazbi: brezposelne osebe glede na raven izobrazbe.

Raven izobrazbe je opredeljena po Klasifikacijskem sistemu izobraževanja in usposabljanja, in sicer po klasifikaciji KLASIUS-SRV.

- 1 nepopolna osnovnošolska izobrazba
- 2 osnovnošolska izobrazba
- 3 nižja poklicna izobrazba
- 4 srednja poklicna izobrazba
- 5 srednja strokovna in srednja splošna izobrazba
- 6/1 višješolska (prejšnja), višja strokovna izobrazba
- 6/2 visokošolska 1. stopnje, visokošolska strokovna izobrazba (prejšnja) ipd.
- 7 visokošolska 2. stopnje, visokošolska univerzitetna izobrazba (prejšnja) ipd.
- 8/1 magisterij znanosti (prejšnji) ipd.
- 8/2 doktorat znanosti

Prosta delovna mesta oz. vrste del (PDM): Zakon o spremembah in dopolnitvah zakona o urejanju trga dela (ZUTD-A) je ukinil obvezno prijavo PDM pri Zavodu; po Zakonu o delovnih razmerjih še vedno obvezna ostaja objava. Od 12. 4. 2013 naprej so zato v podatkih zajeta le PDM, katera delodajalci morajo (javni sektor, gospodarske družbe v večinski lasti države) ali želijo (zasebni sektor) objaviti na Zavodu. Poleg tega pa tudi PDM, pri katerih delodajalci sodelujejo z Zavodom pri iskanju kandidatov ali želijo izdajo obvestila o obstoju ustreznih kandidatov pred izdajo delovnega dovoljenja za tujce, objavo pa so zagotovili sami.

Urad za delo (UD)/Območna služba (OS): podatki o registriranih brezposelnih osebah po UD/OS se nanašajo na UD/OS prijave brezposelne osebe; od 1. 1. 2011 se lahko osebe prijavijo pri katerem koli uradu za delo ZRSZ; podatki o prostih delovnih mestih oz. prostih delih po UD/OS se nanašajo na UE oz. UD/OS prostega dela.

Občina: podatki o registriranih brezposelnih osebah po občinah se nanašajo na občino stalnega bivališča brezposelne osebe.

Statistična regija: podatki o registriranih brezposelnosti po statističnih regijah se nanašajo na statistično regijo stalnega bivališča brezposelne osebe.

Prijemniki denarnega nadomestila: število brezposelnih oseb, ki so, skladno z Zakonom o urejanju trga dela, za prikazano obdobje, prejele denarno nadomestilo za čas brezposelnosti.

Izdana delovna dovoljenja za zaposlitev tujcev: število delovnih dovoljenj, ki jih je v prikazanem obdobju, skladno z Zakonom o zaposlovanju in delu tujcev, ZRSZ izdal za zaposlitev in delo tujcev.

Veljavna delovna dovoljenja za zaposlitev tujcev: število ob koncu prikazanega obdobja veljavnih delovnih dovoljenj za zaposlitev in delo tujcev.

Z dnem 23. 4. 2011 je pričel veljati nov Zakon o zaposlovanju in delu tujcev (ZZDT-1) (Uradni list RS, št. 26/2011), ki

- družinskim članom slovenskega državljana,
- državljanom držav članic EU, EGP in Švicarske konfederacije in njihovim družinskim članom, ki nimajo državljanstva EU, EGP in Švicarske konfederacije, imajo pa dovoljenje za začasno prebivanje za družinskega člana ali vizum za dolgoročno bivanje, tujcem z dovoljenjem za stalno prebivanje v Republiki Sloveniji,
- beguncem,
- tujcem, ki imajo status rezidenta za daljši čas v drugi državi članici EU, po enem letu prebivanja v Republiki Sloveniji, dokler imajo v republiki Sloveniji veljavno dovoljenje za začasno prebivanje,
- tujcem slovenskega rodu do tretjega kolena v ravni vrsti omogoča prost dostop na slovenski trg dela. To pomeni, da tujec v Republiki Sloveniji lahko opravlja delo, se zaposli ali samozaposli brez delovnega dovoljenja. Tem tujcem se tako delovna dovoljenja ne izdajajo več, prav tako se ne vodijo v statističnih podatkih.

Vrste delovnih dovoljenj:

Delovno dovoljenje je dokument, ki tujcu omogoča, da se v Republiki Sloveniji zaposli, samozaposli, opravlja storitve ali druga pogodbeno dela v skladu z določbami ZZDT-1. Delovno dovoljenje se izda kot:

- **osebno delovno dovoljenje** (delovno dovoljenje, ki v času veljavnosti tujcu omogoča dostop do trga dela, razen če je osebno delovno dovoljenje izdano z veljavnostjo enega leta za samozaposlitev tujca),
- **dovoljenje za zaposlitev** (delovno dovoljenje, vezano na stalne zaposlitvene potrebe delodajalcev; tujec se sme zaposliti le pri delodajalcu, kateremu je bilo izdano dovoljenje za zaposlitev tujca) ali
- **dovoljenje za delo** (delovno dovoljenje z vnaprej določeno časovno omejitvijo, na podlagi katerega se tujec lahko začasno zaposli ali dela v Republiki Sloveniji, v skladu z namenom, za katerega je bilo dovoljenje za delo izdano).

Zakon v posebej določenih primerih omogoča delo tujcev tudi brez delovnih dovoljenj:

- izvajanje storitev brez delovnega dovoljenja,
- soglasje k modri karti EU, za izdajo katere je pristojna upravna enota, ureja pa jo Zakon o tujcih.

Statistična znamenja:

- ni pojava
- ... ni podatka
- 0 podatek je manjši od 0,5 dane merske enote
- 0,0 podatek je manjši od 0,05 dane merske enote
- z statistično zaupno

Ukrepi Aktivne politike zaposlovanja (v nadaljevanju APZ)

Število novosklenjenih pogodb z osebo: število vseh pogodb, ki so bile z osebami na novo sklenjene v obdobju.

Število aktivnih pogodb z osebo v mesecu: število vseh sklenjenih pogodb z osebami, ki imajo trajanje aktivnosti vsaj en dan v mesecu poročanja.

Število aktivnih pogodb z osebo konec meseca: število vseh sklenjenih pogodb z osebami, ki so aktivne na zadnji dan v mesecu.

Opis posameznih aktivnosti APZ

Programi iz Kataloga 2012⁴

1.1.1.1. NPK – Priprava na potrjevanje

Namen: povečanje zaposljivosti brezposelnih oseb, dvig kvalifikacijske ravni ter zmanjšanje strukturnega neskladja na trgu dela.

Vsebina in način izvajanja: priprave praviloma vključujejo pridobitev tistih znanj, spretnosti in kompetenc, ki jih oseba potrebuje za pridobitev določene poklicne kvalifikacije in ki lahko naknadno vodijo v pridobitev javne listine o nacionalni poklicni kvalifikaciji (NPK) oz. spričevala o temeljni poklicni kvalifikaciji (TPK). Osebe se vključijo v program na podlagi zaposlitvenega načrta in pogodbe o vključitvi.

Ciljna skupina: brezposelne osebe.

Izvajalci: zunanji izvajalci.

1.1.1.2. NPK Potrjevanje

Namen: povečanje zaposljivosti brezposelnih oseb, dvig kvalifikacijske ravni ter zmanjšanje strukturnega neskladja na trgu dela.

Vsebina in način izvajanja: potrjevanje NPK ali TPK na podlagi preverjanja in potrjevanja strokovnega znanja, spretnosti in izkušenj, pridobljenih izven formalnega izobraževanja udeležencem, zagotavlja pridobitev javno veljavne listine (certifikat) za NPK ali spričevala za TPK, s katerima udeleženec dokazuje usposobljenost za opravljanje poklica ali posameznih zadolžitev v okviru poklica. NPK ne omogoča pridobitve stopnje poklicne ali strokovne izobrazbe. Osebe se vključijo v program na podlagi zaposlitvenega načrta in pogodbe o vključitvi.

Ciljna skupina: brezposelne osebe.

Izvajalci: izvajalci postopkov za ugotavljanje in potrjevanje NPK in TPK, kot jih določajo področni predpisi.

1.1.2.1. Institucionalno usposabljanje

Namen: pridobitev spretnosti in znanj, ki bodo brezposelnim osebam povečale zaposlitvene možnosti.

Vsebina in način izvajanja: aktivnost za pridobitev funkcionalnih znanj se izvaja v obliki različnih tečajev in drugih izobraževalnih oblik, ki jih izvajajo zunanji izvajalci. Osebe se vključijo v program na podlagi zaposlitvenega načrta in pogodbe o vključitvi.

Ciljna skupina: brezposelne osebe, predvsem tiste brez ustrezne izobrazbe, brez delovnih izkušenj in s suficitarnimi poklici.

Izvajalci: zunanji izvajalci.

1.1.2.6. PUM Projektno učenje za mlade

Namen: spodbuditev mladih brezposelnih oseb, da se vrnejo v izobraževanje ali se zaposlijo ter povečanje splošne izobraženosti, formiranja poklicne identitete in socialno-kulturnega delovanja.

Vsebina in način izvajanja: PUM vključuje aktivnosti, ki udeležencem pomagajo izboljšati splošno razgledanost in prožnost mišljenja ter pridobiti funkcionalna znanja, potrebna za uspešno reintegracijo v šolsko okolje in vsakdanje življenje. Osebe se vključijo v program na podlagi zaposlitvenega načrta in pogodbe o vključitvi.

Ciljna skupina: brezposelne osebe, mlajše od 26 let, ki so opustile šolanje; drugi iskalci zaposlitve, mlajši od 26 let.

Izvajalci: zunanji izvajalci.

1.1.2.3. Vključitev brezposelnih oseb v podporne in razvojne programe

Namen: vključitev brezposelnih oseb v projekte, sofinancirane iz drugih virov sredstev, z namenom izboljšanja zaposlitvenih možnosti, odpravljanja ovir pri iskanju zaposlitve, pridobivanja dodatnih znanj, veščin in spretnosti.

Vsebina in način izvajanja: izvajajo se različni programi na podlagi ponudbe izvajalca, ki je pridobil vire financiranja za izvedbo iz drugih virov. Osebe se vključijo v program na podlagi zaposlitvenega načrta in pogodbe o vključitvi.

Ciljna skupina: brezposelne osebe.

Izvajalci: izvajalci, ki so pridobili vire financiranja za izvedbo programa.

⁴ Vir: Katalog ukrepov APZ, z dne 7.2. 2014;

1.1.4.4. Usposabljanje na delovnem mestu 2012/2013

Namen: izboljšanje zaposlitvenih možnosti vključenih brezposelnih oseb in povečanje njihove konkurenčnosti na trgu dela ter pridobitev in krepitev sposobnosti, znanj, veščin in spretnosti.

Vsebina in način izvajanja: se izvaja pri delodajalcih na konkretnem delovnem mestu. Vključujejo se brezposelne osebe, katerih obstoječa znanja oz. delovne izkušnje ne omogočajo neposredne zaposlitve. Posamezna usposabljanja prijavi nosilec projekta – delodajalec. Osebe se vključijo v usposabljanje na podlagi zaposlitvenega načrta in pogodbe o vključitvi.

Ciljna skupina: brezposelne osebe, prijavljene v evidenci brezposelnih oseb na ZRSZ najmanj 3 mesece. Posamezna območna služba ZRSZ lahko znotraj navedenih ciljnih skupin glede na strukturo brezposelnih in specifikke trga dela v svoji regiji določi ožje ciljne skupine, kar se objavi v dodatku k javnemu povabilu.

Izvajalci: delodajalci, ki

- so pravne ali fizične osebe, registrirane za opravljanje dejavnosti v Republiki Sloveniji,
- predložijo ustrezen načrt usposabljanja,
- v času usposabljanja zagotavljajo ustrezno strokovno vodstvo in
- izpolnjujejo pogoje, določene v javnem povabilu.

1.2.1.2. Programi formalnega izobraževanja 2012/2013

Namen: povečanje zaposljivosti in fleksibilnosti brezposelnih oseb na trgu dela, zmanjševanje strukturnega neskladja na trgu dela ter dvig izobrazbene in kvalifikacijske ravni brezposelnih oseb.

Vsebina in način izvajanja: zajema javno veljavne izobraževalne programe v osnovnih šolah. Udeleženci po uspešno zaključenem programu pridobijo javno veljavno formalno izobrazbo. Osebe se vključijo v program na podlagi zaposlitvenega načrta in pogodbe o vključitvi.

Ciljna skupina: brezposelne osebe, ki nadaljujejo oz. se vključujejo v programe osnovnih šol.

Izvajalci: izobraževalne organizacije, vpisane v razvid izvajalcev programov osnovne šole za odrasle.

3.1.1.4. Zaposli.me 2012/2013

Namen: spodbujanje zaposlovanja brezposelnih oseb iz ciljne skupine s pomočjo subvencije za zaposlitev ter hkratno zagotavljanje delovne sile delodajalcem iz tržnega sektorja.

Vsebina in način izvajanja: se izvaja s subvencioniranjem zaposlitve pri delodajalcih. Delodajalci, katerih ponudbe so sprejete bodo zaposlili brezposelne osebe iz ciljne skupine za polni delovni čas za obdobje najmanj enega leta. Osebe se vključijo v program na podlagi zaposlitvenega načrta in pogodbe o vključitvi.

Ciljna skupina: prikrajšani in resno prikrajšani delavci ter invalidi, kot so opredeljeni v Uredbi 800/2008/ES. V okviru javnega povabila se specificirajo podskupine navedenih skupin brezposelnih oseb, glede na specifična strukturna neskladja na regionalnem trgu dela. V vsakem trenutku se lahko objavi dodatek k javnemu povabilu, ki nadalje opredeli upravičenost ciljnih skupin na ravni pristojne območne službe ZRSZ.

Izvajalci: delodajalci iz tržnega sektorja.

3.1.1.5. Spodbujanje zaposlovanja prejemnikov DSP

Namen: spodbuditi delodajalce k zaposlovanju brezposelnih oseb, prejemnikov denarne socialne pomoči. Program omogoča brezposelnim osebam, prejemnikom denarne socialne pomoči, ponovno vključitev v delovno okolje ter trajnejšo zaposlitev, kar prispeva k zmanjševanju socialne izključenosti in revščine te ciljne skupine oseb.

Vsebina in način izvajanja: se izvaja s subvencioniranjem zaposlitve pri delodajalcih. Delodajalci, katerih ponudbe bodo sprejete, bodo zaposlili brezposelne osebe iz ciljne skupine za polni delovni čas za obdobje najmanj enega leta. Osebe se vključijo v program na podlagi zaposlitvenega načrta in pogodbe o vključitvi.

Ciljna skupina: brezposelne osebe, ki so ob podpisu zaposlitvenega načrta prejemniki denarne socialne pomoči, o čemer jim je izdana odločba s strani pristojnega centra za socialno delo ter izpolnjujejo enega izmed naslednjih pogojev:

- da so zadnjih 6 mesecev prijavljene na ZRSZ v evidenci brezposelnih oseb ali
- da so starejše od 50 let ali
- da imajo dokončano I. ali II. raven izobrazbe oz. usposobljenosti.

Izvajalci: delodajalci iz netržnega in tržnega sektorja.

3.1.1.6. »50plus«

Namen: spodbujanje zaposlovanja in povečanje zaposlitvenih možnosti brezposelnih oseb iz ciljne skupine, motiviranje delodajalcev za zaposlovanje starejših brezposelnih oseb ter odpravljanje predsodkov, povezanih z njihovim zaposlovanjem.

Vsebina in način izvajanja: se izvaja kot program enomesečnega usposabljanja na delovnem mestu in subvencionirane zaposlitve. Po uspešno zaključenem usposabljanju na delovnem mestu delodajalec brezposelno osebo zaposli za določen čas najmanj 18 mesecev in polni delovni čas oziroma v skladu z izdano odločbo o invalidnosti.

Nosilec projekta v usposabljanje na delovnem mestu ne more vključiti brezposelne osebe, ki je bila pri njem vključena v program »Usposabljanje na delovnem mestu«. Osebe se vključijo v program na podlagi zaposlitvenega načrta in pogodbe o vključitvi.

Ciljna skupina: brezposelne osebe, starejše od 50 let, ki so prijavljene v evidenci brezposelnih oseb 6 mesecev ali več.

Izvajalci: delodajalci, določeni z javnim povabilom.

3.2.1.3. Povračilo prispevkov - Program Pokolpje 2016

Namen: Namen aktivnosti je spodbujanje zaposlovanja na problemskem območju z visoko brezposelnostjo, ki jo bodo ob določenih pogojih lahko uveljavljali delodajalci, ki imajo sedež v Pokolpju (območje občin Kočevje, Loški Potok, Osilnica, Kostel, Črnomelj, Semič in Metlika) in tu dejansko opravljajo ekonomsko aktivnost. Ker je spodbuda regionalno naravnana, je njen cilj spodbujanje zaposlovanja na območju, na katerem se je brezposelnost bistveno povečala.

Vsebina in način izvajanja: Delodajalci, ki zaposlijo brezposelno osebo iz ciljne skupine, so upravičeni do povračila plačanih prispevkov delodajalca za socialno varnost.

Ciljna skupina:

Povračilo plačanih prispevkov delodajalca za socialno varnost se lahko uveljavlja za brezposelno osebo, ki:

- v preteklega pol leta ni imela redno plačane zaposlitve ali
- nima dokončane višje srednje stopnje izobrazbe ali poklicnega usposabljanja ali
- je starejša od 50 let ali
- je pripadnik etnične manjšine ali
- se šteje kot invalid v kvotnem sistemu zaposlovanja invalidov.

Delodajalcu, ki bo zaposlil brezposelno osebo iz 1. do 4. alineje prvega odstavka, se bodo za tega delavca za obdobje enega leta kot enkratna pomoč povrnili plačani prispevki delodajalca za socialno varnost. Delodajalcu, ki pa bo zaposlil delavca invalida iz 5. alineje prvega odstavka, se bodo za tega delavca povrnili plačani prispevki delodajalca za socialno varnost za celotno obdobje, ko je delavec zaposlen, vendar največ od dne zaposlitve do 31. 12. 2016.

Izvajalci: Delodajalci, ki imajo sedež in dejansko izvajajo dejavnost v Pokolpju ali v primerih, ko opravlja dejavnost, za katero ne obstaja registrski organ ali druga predpisana evidenca, stalno ali začasno prebivališče ter tam dejansko izvajajo dejavnost. Do pomoči niso upravičeni delodajalci iz dejavnosti v sektorju premogovništva in družbe v težavah (v skladu z Zakonom o pomoči za reševanje in prestrukturiranje gospodarskih družb v težavah).

4.1.1.1. Javna dela 2014

Namen: Javna dela so namenjena aktiviranju brezposelnih oseb, ki so več kot eno leto neprekinjeno prijavljene v evidenci brezposelnih oseb (v nadaljevanju: dolgotrajno brezposelne osebe), njihovi socialni vključenosti, ohranitvi ali razvoju delovnih sposobnosti ter spodbujanju razvoja novih delovnih mest.

Vsebina in način izvajanja: Programi javnih del so izbrani na podlagi javnega povabila. Osebe se vključijo v program na podlagi zaposlitvenega načrta in pogodbe o vključitvi. Izbrani izvajalci programov javnih del in brezposelne osebe, ki so napotene v program, sklenejo posebne pogodbe o zaposlitvi. Programi usposabljanja in izobraževanja so namenjeni za pridobitev znanj in veščin za opravljanje del v programu javnega dela. Udeleženci programov javnih del so lahko vključeni v programe usposabljanja in izobraževanja največ do ene četrte delovnega časa.

Ciljna skupina:

1. Ciljna skupina za vključitev

V programe javnih del se lahko vključujejo dolgotrajno brezposelne osebe. Zavod bo v izbrane programe javnih del prednostno napotoval dolgotrajno brezposelne osebe, ki so prejemniki denarnega nadomestila in se odločijo za vključitev v program javnega dela v času trajanja pravice do denarnega nadomestila.

V programe javnih del se lahko vključujejo tudi brezposelne osebe, ki še niso bile vključene v javna dela eno leto, in sicer za razliko časa do enoletne vključitve, če so bile v evidenci zavoda neprekinjeno prijavljene več kot eno leto ob vključitvi v letu 2013. Za programe javnih del v šolstvu, ki mirujejo v času poletnih počitnic velja, da osebe izpolnjujejo pogoj ciljne skupine ob ponovni vključitvi v isti program, ker so pogoj ciljne skupine izpolnjevale ob prvi vključitvi.

2. Ciljna skupina za ponovno vključitev

Dolgotrajno brezposelna oseba je lahko vključena v javna dela največ eno leto, zaradi stanja na trgu dela pa se lahko ponovno vključi, vendar pri istem izvajalcu javnih del najdlje še za eno leto. Za ponovno vključitev se šteje vključitev, ki se opravi pred iztekom šestih mesecev od izteka zadnje vključitve v javna dela.

Ciljne skupine brezposelnih oseb, ki se lahko ponovno vključijo v javna dela za obdobje enega leta so:

- brezposelni invalidi,
- brezposelni Romi,
- brezposelni moški, starejši od 58 let,
- brezposelne ženske, starejše od 55 let,
- brezposelne osebe, vključene v programe javnih del z namenom opravljanja osebne asistenc.

Vse zgoraj naštetih ciljne skupine se lahko ponovno vključijo, če so bile ob prvi vključitvi v letu 2012 ali 2013 v evidenci zavoda neprekinjeno prijavljene več kot eno leto. Skupno trajanje vključitve pri istem izvajalcu ne sme preseči 24 mesecev.

V letu 2014 se lahko oseba ponovno vključi v javna dela najdlje do 31. 12. 2014.

3. Ciljna skupina udeležencev javnih del, ki se lahko vključijo v programe usposabljanja in izobraževanja

V programe usposabljanja in izobraževanja se lahko vključijo dolgotrajno brezposelne osebe, ki bodo vključene v razvojne programe javnih del za spodbujanje ustanavljanja in razvoja novih dejavnosti socialnih podjetij tipa B za trajno zaposlovanje brezposelnih oseb iz ranljivih skupin.

Izvajalci: neprofitni delodajalci.

4.1.2.6. Priložnost zame 2012/2013

Namen: spodbujanje zaposlovanja in pomoč pri ohranjanju zaposlitev brezposelnih oseb iz ciljne skupine na celovit način, ki bo vključenim osebam omogočil intenzivno in celovito podporo pri delovni in socialni reintegraciji ter s pomočjo ukrepov informiranja, motiviranja ter spremljanja hkrati vplival na ozaveščanje delodajalcev in širše javnosti ter pripomogel k odpravljanju predsodkov, povezanih z zaposlovanjem ranljivih skupin na trgu dela. S podporo vključenim osebam in delodajalcem v času trajanja aktivnosti, v obliki obiskov na terenu ter pomoči strokovnih delavcev upravičenca, bo program dodatno prispeval k ustvarjanju pozitivnih možnosti za ohranjanje zaposlitev, celostni razvoj in nadaljnjo delovno aktivnost vključenih oseb.

Vsebina in način izvajanja: se izvaja kot program enomesečnega delovnega preizkusa in subvencionirane zaposlitve. Po uspešno zaključenem delovnem preizkusu delodajalec brezposelno osebo zaposli za določen čas najmanj 18 mesecev in polni delovni čas oz. v skladu z izdano odločbo o invalidnosti. Nosilec projekta v delovni preizkus ne more vključiti brezposelne osebe, ki je bila pri njem vključena v program Usposabljanja na delovnem mestu na enakem delovnem mestu. V okviru aktivnosti se izvajata tudi informiranje in obveščanje javnosti. Osebe se vključijo v program na podlagi zaposlitvenega načrta in pogodbe o vključitvi.

Ciljna skupina: brezposelne osebe, tj. osebe, vodene v evidenci brezposelnih oseb ali v evidenci APZ zaradi vključitve v program Usposabljanja na delovnem mestu, ki so:

- dolgotrajno brezposelne osebe, prijavljene 12 mesecev ali več,
- invalidi, prijavljeni 6 mesecev ali več in

brezposelni, ki imajo na dan 1. 3. 2012 stalno prebivališče v Pokolpju, tj. v občinah Kočevje, Loški Potok, Osilnica, Kostel, Črnomelj, Semič in Metlika.

Izvajalci: delodajalci, registrirani za opravljanje dejavnosti, ki so neprofitni delodajalci. Za neprofitne delodajalce se za potrebe tega javnega povabila štejejo vsi tisti delodajalci, ki imajo v ustanovitvenem aktu določen nepridobitni značaj oz. imajo v svojem ustanovitvenem

aktu določilo, da vračajo dobiček v osnovno dejavnost in ga ne delijo; delodajalci bodo izbrani na podlagi javnega povabila v skladu z Zakonom o urejanju trga dela (Uradni list RS, št. 80/10).

4.1.2.7. Prvi izziv

Namen: spodbujanje zaposlovanja brezposelnih oseb, mlajših od 30 let, prijavljenih v evidenci brezposelnih oseb, kot je določeno v javnem povabilu.

Vsebina in način izvajanja: obsega dva sklopa aktivnosti, ki jih bo izvedel upravičenec:

1. Aktivnost: Izbor delodajalcev

Upravičenec bo objavil javno povabilo v skladu s 47. členom ZUTD. Na javno povabilo lahko kandidirajo pravne ali fizične osebe, registrirane za opravljanje dejavnosti v Republiki Sloveniji, ki izpolnjujejo pogoje, navedene v javnem povabilu. Delodajalci na javno povabilo oddajo ponudbo za izvedbo projekta. Upravičenec na podlagi javnega povabila izbere delodajalce, ki bodo zaposlili brezposelne osebe iz ciljne skupine. Projekt v okviru programa predstavlja delodajalec, izbran na javnem povabilu, z vsemi svojimi registriranimi enotami in z vsemi udeleženci, vključenimi v subvencionirano zaposlitev, s katerim upravičenec sklene pogodbo o izvedbi projekta v okviru programa »Prvi izziv«. ZRSZ bo za prvo izbrano ponudbo z delodajalcem sklenil pogodbo, za preostale izbrane ponudbe pa anekse k pogodbi.

2. Aktivnost: Vključevanje oseb iz ciljne skupine v subvencionirano zaposlitev

Osebe se na podlagi Zaposlitvenega načrta ter naporitve v program vključujejo v subvencionirano zaposlitev pri delodajalcih, izbranih na javnem povabilu, ki zajema trimesečno poskusno dobo in nato 12 mesečno zaposlitev.

Ciljna skupina: brezposelne osebe, mlajše od 30 let, prijavljene v evidenci brezposelnih oseb, kot je določeno v javnem povabilu.

Izvajalci: delodajalci, registrirani za opravljanje dejavnosti v Republiki Sloveniji, izbrani na javnem povabilu, z vsemi svojimi registriranimi enotami in z vsemi udeleženci, vključenimi v subvencionirano zaposlitev, s katerim upravičenec sklene pogodbo o izvedbi projekta v okviru programa »Prvi izziv«.

4.2.1.2. Spodbujanje socialne vključenosti in enakih možnosti na trgu dela

Namen: izboljšati zaposljivost in socialno vključenost, ustvarjati delovna mesta ranljivih skupin na trgu dela ter zagotoviti enakost med spoloma. Cilj javnega razpisa je sofinanciranje do 12 partnerstev, ki bodo s projekti na celovit način:

- razširjali obstoječe ali uvajali nove storitve s ciljem ustvarjanja novih delovnih mest (vključno z zelenimi delovnimi mesti) za osebe iz ciljne skupine in njihove večje socialne vključenosti;
- razširili obstoječe ali uvajali nove metode dela z namenom zagotavljanja večje zaposljivosti in socialne vključenosti (npr: informiranje, motiviranje in usposabljanje oseb iz ciljne skupine) ter njihove zaposlitve;
- razširili obstoječe ali uvajali nove prakse za usklajevanje poklicnega, družinskega in zasebnega življenja;
- razvijali nove pristope z namenom zagotavljanja enakosti spolov in zmanjševanja spolnih stereotipov s poudarkom na zmanjševanju horizontalne in vertikalne segregacije.

Podprti bodo projekti v okviru dveh sklopov, in sicer:

- SKLOP A: projekti, ki bodo razširili ali nadgradili v preteklosti že uspešno razvito in preizkušeno prakso;
- SKLOP B: pilotni projekti, ki bodo namenjeni razvoju in implementaciji novih oblik integracije ciljnih skupin na trg dela in uvajanje novih pristopov za zagotavljanje enakosti spolov.

Vsebina in način izvajanja: izbrani projekti/upravičenci bodo izvajali projektne aktivnosti v skladu z navedbo v vlogi, ki so jo posredovali ob prijavi na javni razpis. Osebe se vključijo v program na podlagi zaposlitvenega načrta in pogodbe o vključitvi.

Ciljna skupina: skupine, ki imajo praviloma kombinacijo več značilnosti, ki jim poslabšujejo položaj na področju zaposljivosti in jim onemogočajo uspešno vključevanje na trg dela in zaposlovanje. V to skupino lahko uvrstimo predvsem dolgotrajno brezposelne, starejše

od 50 let, mlade, predvsem iskalce prve zaposlitve, invalide in druge funkcionalno ovirane osebe, pripadnike etničnih skupin, begunce, bivše kaznjence, odvisnike in zdravljenе odvisnike, Rome, migrante ter ženske.

Izvajalci: prijavitelji oz. projektni partnerji (upravičenci), izbrani na javnem razpisu »Spodbujanje socialne vključenosti in enakih možnosti na trgu dela« oz. njihovi zunanji izvajalci, ki bodo izbrani v skladu s predpisi o javnih naročilih.

5.2.1.1. Subvencije za samozaposlitev 2011/2012

Namen: ustvarjanje novih zaposlitvenih možnosti s spodbujanjem podjetništva v obliki subvencij za samozaposlitev osebam iz ciljnih skupin. Cilj je ohranitev neprekinjene samozaposlitve za obdobje najmanj dveh let.

Vsebina in način izvajanja: osebe se vključijo v program na podlagi zaposlitvenega načrta in pogodbe o vključitvi. Na podlagi potrčila o udeležbi na delavnici ter popolne in ustrezne vloge osebe iz ciljne skupine v aktivnost napoti ZRSZ. Sklene se pogodba o dodelitvi subvencije za samozaposlitev, subvencija se izplača v enkratnem znesku, v roku, ki bo določen v pogodbi.

Ciljna skupina: brezposelne osebe in iskalci zaposlitve, katerih zaposlitev je ogrožena, ki:

- so se udeležile programa Pomoči pri samozaposlitvi
- so se samozaposlile v novoustanovljenem poslovnem subjektu za polni delovni čas, razen invalidov, ki se samozaposlijo za delovni čas v skladu z izdano odločbo o invalidnosti.

Brezposelna oseba in iskalec zaposlitve, katerega zaposlitev je ogrožena se lahko samozaposli v poslovnem subjektu kot direktor in (so)lastnik v novoustanovljenem podjetju (gospodarska družba ali zavod), kot samostojni podjetnik posameznik (s.p.) ali kot oseba, ki z osebnim delom samostojno opravlja dejavnost na podlagi odločbe pristojnega organa oz. vpisa v register samostojnih dejavnosti, če je bil poslovni subjekt registriran po podpisu zaposlitvenega načrta za vključitev v subvencijo za samozaposlitev.

Izvajalci: ZRSZ.

5.2.1.2. Subvencije za samozaposlitev 2012

Namen: ustvarjanje novih zaposlitvenih možnosti s spodbujanjem podjetništva v obliki subvencij za samozaposlitev osebam iz ciljnih skupin. Cilj je ohranitev neprekinjene samozaposlitve za obdobje najmanj dveh let.

Vsebina in način izvajanja: se izvaja v obliki subvencioniranja samozaposlitve, ki mora trajati najmanj dve leti. Osebe se vključijo v program po zaključeni delavnici za pripravo na samozaposlitev na podlagi zaposlitvenega načrta in pogodbe o dodelitvi subvencije za samozaposlitev, ki se sklene, ko se oseba samozaposli in Zavodu odda vlogo za dodelitev subvencije za samozaposlitev

Ciljna skupina: brezposelne osebe in iskalci zaposlitve, katerih zaposlitev je ogrožena, ki:

- so se udeležile programa Pomoči pri samozaposlitvi;
- so se samozaposlile v novoustanovljenem poslovnem subjektu za polni delovni čas, razen invalidov, ki se samozaposlijo za delovni čas v skladu z izdano odločbo o invalidnosti.

Upravičenec do subvencije za samozaposlitev je poslovni subjekt, ki ga je ustanovila brezposelna oseba ali iskalec zaposlitve, katerega zaposlitev je ogrožena, in sicer v primeru da bil poslovni subjekt registriran po podpisu zaposlitvenega načrta za vključitev v program Subvencija za samozaposlitev in po zaključku delavnice ter se je ustanovitelj v njem samozaposlil kot direktor in (so)lastnik v novoustanovljenem podjetju (gospodarska družba ali zavod), kot samostojni podjetnik posameznik (s.p.) ali kot oseba, ki z osebnim delom samostojno opravlja dejavnost na podlagi odločbe pristojnega organa oz. vpisa v register samostojnih dejavnosti.

Izvajalci: ZRSZ.

5.2.1.3. Subvencije za samozaposlitev 2014

Namen: ustvarjanje novih zaposlitvenih možnosti s spodbujanjem podjetništva v obliki subvencij za samozaposlitev osebam iz ciljne skupine. Cilj je ohranitev neprekinjene samozaposlitve za obdobje najmanj dveh let.

Vsebina in način izvajanja: se izvaja prek dvoletnih projektov subvencioniranja samozaposlitve v novoustanovljenih poslovnih subjektih.

Osebe se vključijo v program po zaključeni delavnici "Priprava na samozaposlitev", na podlagi zaposlitvenega načrta in pogodbe o dodelitvi subvencije, ki se sklene, ko se oseba samozaposli in Zavodu RS za zaposlovanje odda vlogo za dodelitev subvencije.

Ciljna skupina: brezposelne osebe in iskalci zaposlitve, katerih zaposlitev je ogrožena, ki:

- so se udeležile program Pomoč pri samozaposlitvi in ga uspešno opravile;
- so se samozaposlile v novoustanovljenem poslovnem subjektu za polni delovni čas, razen invalidov, ki se samozaposlijo za delovni čas v skladu z izdano odločbo o invalidnosti.

Upravičenec do subvencije je poslovni subjekt, ki ga je ustanovila brezposelna oseba ali iskalec zaposlitve, katerega zaposlitev je ogrožena, in sicer v primeru:

- da je bil **poslovni subjekt registriran po podpisu zaposlitvenega načrta** za vključitev v program Subvencija za samozaposlitev **in po zaključku delavnice** ter

se je ustanovitelj v njem samozaposlil kot: kot direktor in (so)lastnik v novoustanovljenem podjetju (gospodarska družba ali zavod) s šifro zavarovalne podlage 040 in 112, kot samostojni podjetnik posameznik (s.p.) s šifro zavarovalne podlage 005 ali kot oseba, ki z osebnim

delom samostojno opravlja dejavnost na podlagi odločbe pristojnega organa oziroma vpisa v register samostojnih dejavnosti s šifro zavarovalne podlage 019.

Izvajalci: ZRSZ.

Programi iz Kataloga 2007:

4.3.2. Spodbujanje socialne vključenosti in enakih možnosti na trgu dela

Opis: cilj javnega razpisa je sofinanciranje do 12 partnerstev, ki bodo s projekti na celovit način:

- razširjali obstoječe ali uvajali nove storitve s ciljem ustvarjanja novih delovnih mest (vključno z zelenimi delovnimi mesti) za osebe iz ciljne skupine in njihove večje socialne vključenosti;
- razširili obstoječe ali uvajali nove metode dela z namenom zagotavljanja večje zaposljivosti in socialne vključenosti (npr. informiranje, motiviranje in usposabljanje oseb iz ciljne skupine) ter njihove zaposlitve;
- razširili obstoječe ali uvajali nove prakse za usklajevanje poklicnega, družinskega in zasebnega življenja;
- razvijali nove pristope z namenom zagotavljanja enakosti spolov in zmanjševanja spolnih stereotipov s poudarkom na zmanjševanju horizontalne in vertikalne segregacije.

Ciljna skupina: so skupine, ki imajo praviloma kombinacijo več značilnosti, ki jim poslabšujejo položaj na področju zaposljivosti in jim onemogočajo uspešno vključevanje na trg dela in zaposlovanje. V to skupino lahko uvrstimo predvsem dolgotrajno brezposelne, starejše od 50 let, mlade, predvsem iskalce prve zaposlitve, invalide in druge funkcionalno ovirane osebe, pripadnike etničnih skupin, begunce, bivše kaznjence, odvisnike in zdravljene odvisnike, Rome, migrante ter ženske.

Izvajalci: zunanji izvajalci.

Izdaja: Zavod Republike Slovenije za zaposlovanje, Rožna dolina c. IX/6, Ljubljana,
tel. št.: 01 47 90 900, fax: 01 47 90 262

Za izdajatelja: Mavricija Batič, v.d. generalne direktorice

Oblikoval in uredil: Tina Cerk

Datum izdaje: februar 2014

Internet URL naslov: <http://www.ess.gov.si>

ISSN 1318-3451

Mesečne informacije so objavljene na spletni strani ZRSZ:
http://www.ess.gov.si/trg_dela/publicistika/mesecne_informacije

Uporaba in objava podatkov je dovoljena le z navedbo vira!