

Mesečne informacije SEPTEMBER 2014

LETNIK 21, ŠTEVILKA 9

KAZALO

KAZALCI GIBANJ NA TRGU DELA IN AKTIVNOSTI ZAVODA	3
PREGLED TEKOČIH GIBANJ NA TRGU DELA IN AKTIVNOSTI ZAVODA	4
UKREPI APZ V LETU 2014	10
SEZNAM TABEL	11
METODOLOŠKA POJASNILA	42

KAZALCI GIBANJ NA TRGU DELA IN AKTIVNOSTI ZAVODA

	VII 2014	VIII 2014	IX 2014
NOVOPRIJAVLJENI BREZPOSELNI			
- v mesecu	7.403	5.581	7.934
- kumulativa od 1. 1. do konca meseca	57.554	63.135	71.069
- indeks obdobje leta / enako obdobje predhodnega leta	94,8	94,0	94,7
BREZPOSELNI VKLJUČENI V ZAPOSILITEV			
- v mesecu	5.603	4.254	6.702
- kumulativa od 1. 1. do konca meseca	47.735	51.989	58.691
- indeks obdobje leta / enako obdobje predhodnega leta	117,9	116,6	115,1
PRIJAVA V EVIDENCO ZAČASNO NEZAPOSILJIVIH			
- v mesecu	84	33	61
- kumulativa od 1. 1. do konca meseca	686	719	780
ODLIV IZ EVIDENCE IZ RAZLOGOV, KI NE POMENIJO ZAPOSILITEV			
- v mesecu	2.953	2.742	3.456
- kumulativa od 1. 1. do konca meseca	17.635	20.377	23.833
- indeks obdobje leta / enako obdobje predhodnega leta	83,4	84,8	86,9
REGISTRIRANA BREZPOSELNOST			
- stanje ob koncu meseca	116.199	114.784	112.560
- povprečje v obdobju	123.313	122.247	121.171
- indeks stanje ob koncu meseca / predhodni mesec	99,0	98,8	98,1
- indeks stanje ob koncu meseca / december predhodnega leta	93,7	92,6	90,8
- indeks stanje ob koncu meseca / isti mesec predhodnega leta	99,2	98,4	98,2
OD REGISTRIRANIH BREZPOSELNIH OSEB V MESECU (v %)			
- ženske	50,7	51,1	51,2
- stečajniki in trajno presežni delavci	23,5	23,4	23,2
- iskalci prve zaposlitve	16,7	16,6	16,9
- stari do 29 let	24,2	23,8	23,7
- stari 50 let ali več	31,7	31,9	31,9
- brezposelni s 1. in 2. ravniyo izobrazbe	28,0	27,9	28,2
- dolgotrajno brezposelni	50,8	51,3	52,6
- invalidi	15,3	15,5	15,7
STOPNJA REGISTRIRANE BREZPOSELNOSTI (v %)			
- v mesecu	12,7	12,5	...
- povprečje obdobja	13,5	13,3	...
DELOVNO AKTIVNO PREBIVALSTVO			
- v mesecu	801.835	801.724	...
- povprečje obdobja	793.300	794.353	...
PRIJAVLJENA PROSTA DELOVNA MESTA			
- v mesecu	7.236	9.032	9.609
- kumulativa od 1. 1. do konca meseca	50.149	59.181	68.790
PREJEMNIKI DN			
- v mesecu	24.718	23.844	...
- povprečje obdobja	28.790	...28.172	...
- indeks mesec / isti mesec predhodnega leta	79,9	78,3	...
DELEŽ PREJEMNIKOV DN OD VSEH BREZPOSELNIH (v %)			
- v mesecu	21,3	20,8	...
IZDANA DELOVNA DOVOLJENJA ZA ZAPOSILITEV TUJCEV			
- v mesecu	1.615	1.368	1.420
- kumulativa od 1. 1. do konca meseca	10.911	12.279	13.699
VELJAVNA DELOVNA DOVOLJENJA ZA ZAPOSILITEV TUJCEV			
- v mesecu	24.964	24.773	24.592

PREGLED TEKOČIH GIBANJ NA TRGU DELA IN AKTIVNOSTI ZAVODA

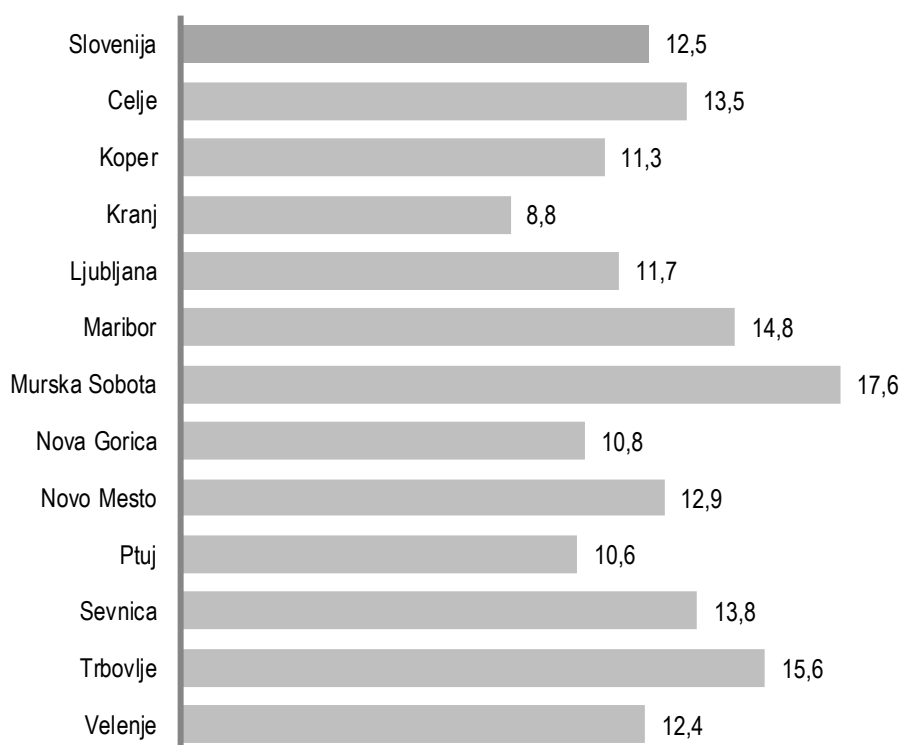
AKTIVNO PREBIVALSTVO

Avgusta je bilo po podatkih Statističnega urada RS v Sloveniji 916.508 aktivnih prebivalcev; glede na julij 2014 se je število aktivnih zmanjšalo za 1.526 oseb. Tudi število delovno aktivnega prebivalstva se je malenkost zmanjšalo, število brezposelnih pa se je v avgustu znižalo za 1.415 oseb oz. 1,2 % glede na julij 2014. V avgustu je bilo tako 801.724 delovno aktivnih ter 114.784 registriranih brezposelnih oseb.

V avgustu 2014 je bilo v Sloveniji 801.724 delovno aktivnega prebivalstva oz. 111 oseb manj kot pretekli mesec in 8.480 oseb več kot avgusta 2013. Najizrazitejše znižanje zaposlenosti z julija 2014 na avgust 2014 beležimo v strokovnih, znanstvenih in tehničnih dejavnostih (-1.235 oseb), v gradbeništvu (-284 oseb) ter izobraževalni dejavnosti (-234 oseb). Na drugi strani se je število delovno aktivnih v največji meri povečalo v drugih raznovrstnih poslovnih dejavnostih (+1.657 oseb), tudi v gostinstvu (+137 oseb) ter v predelovalnih dejavnostih (+134 oseb).

Stopnja registrirane brezposelnosti v Sloveniji se je v avgustu 2014 iz prejšnjega meseca znižala za 0,2 odstotni točki na 12,5 %.

Stopnje registrirane brezposelnosti v %, po OS Zavoda, avgust 2014



Vir podatkov: SURS

V avgustu 2014 je bila najnižja stopnja brezposelnost v OS Kranj, kjer je bilo brez zaposlitve 8,8 % aktivnega prebivalstva, kar je malce manj kot pretekli mesec. Nadpovprečno stopnjo brezposelnosti imajo praviloma območne službe z vzhoda države. Najvišja stopnja brezposelnosti je bila v OS Murska Sobota (17,6 %), vendar se je v primerjavi s preteklim mesecem znižala za 0,2 odstotni točki.

Stopnja registrirane brezposelnosti se je v primerjavi s preteklim mesecem v avgustu 2014 znižala na vseh območnih službah, razen v OS Novo mesto, kjer je ostala na ravni iz predhodnega meseca.

REGISTRIRANA BREZPOSELNOST

V septembru se je v evidenco brezposelnih pri Zavodu na novo prijavilo 7.934 oseb (od tega 4.192 žensk), kar je 0,5 % več kot v avgustu 2013 ter kar 42,2 % več kot pretekli mesec.

Novo prijavljenih iskalcev prve zaposlitve je bilo 1.667, zaradi izteka zaposlitve za določen čas je bilo na novo prijavljenih 3.993 oseb, zaradi stečajev in presežkov pa se je pri Zavodu na novo prijavilo 1.170 oseb.

Skupaj se je v letošnjih prvih devetih mesecih v evidenco brezposelnih oseb na ZRSZ na novo prijavilo 71.069 brezposelnih, kar je 5,3 % manj kot v enakem obdobju lani. Največ oseb se je prijavilo zaradi izteka zaposlitve za določen čas, in sicer 37.059. Drugi najpomembnejši razlog prijave je bila izguba zaposlitve zaradi stečaja ali iz poslovnih razlogov (14.177 oseb), prijavilo pa se je še 10.179 iskalcev prve zaposlitve. V primerjavi z enakim lanskim obdobjem se je na Zavodu letos povečalo le število prijav zaradi iskanja prve zaposlitve, in sicer za 4,8 %.

Priliv v in odliv iz brezposelnosti

	I-IX 2013	I-IX 2014	Indeks I-IX 14 / I-IX 13
PRILIV, SKUPAJ	75.040	71.069	94,7
od tega, ženske	35.127	33.623	95,7
od tega, iskalci prve zaposlitve	9.709	10.179	104,8
od tega, presežki in stečajniki	16.047	14.177	88,3
od tega, iztek zaposlitve za določen čas	39.463	37.059	93,9
ODLIV, SKUPAJ	78.432	82.524	105,2
Zaposlitve	50.995	58.691	115,1
od tega, iskalci prve zaposlitve	5.654	8.252	145,9
Prehod v neaktivnost	9.618	8.892	92,5
od tega, upokojitve	6.293	5.066	80,5
od tega, redno šolanje	693	702	101,3
Kršitev obveznosti	10.835	8.865	81,8
Oseba se je sama odjavila	3.662	3.431	93,7
Prijava v druge evidence	1.286	786	61,1
od tega, v evidenco začasno nezaposljivih	1.240	780	62,9
Drugo	2.036	1.859	91,3

Septembra letos se je iz evidence brezposelnih odjavilo 10.158 oseb, kar je 3,4 % več kot septembra lani ter 45,2 % več kot pretekli mesec. Največ se jih je odjavilo zaradi zaposlitve, 6.702 oseb, kar predstavlja 66,0 % skupnega odliva iz brezposelnosti. Med neaktivne je prešlo 1.575 oseb, skoraj polovica od teh zaradi upokojitve. Zavod je v septembru zaradi kršitve obveznosti odjavil 1.114 oseb, 767 oseb pa se je odjavilo zaradi drugih razlogov, od teh je bilo 61 oseb prenesenih v evidenco začasno nezaposljivih.

Evidenco začasno nezaposljivih oseb vzpostavi Zavod po uradni dolžnosti na podlagi postopka po 117. členu ZUTD. V tej evidenci se vodi osebe, za katere se skladno z 9. členom ZUTD ugotovi, da so začasno nezaposljive zaradi težav z odvisnostjo, z duševnim zdravjem oz. zaradi večjih socialnih ali drugih težav. Začasna nezaposljivost iz navedenih razlogov ter pravice in obveznosti take osebe se opredelijo v zaposlitvenem načrtu brezposelne osebe. Podlaga je mnenje medinstitucionalne komisije sodelavcev Zavoda in CSD o obstoju težav ter možnih ukrepov za njihovo razrešitev in za izboljšanje zaposlitvenih možnosti.

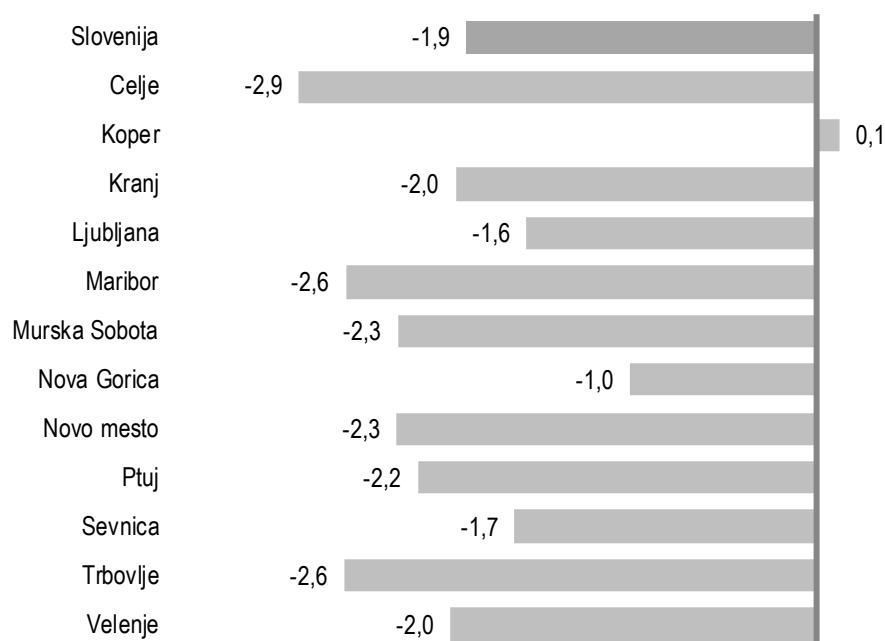
V letošnjih prvih devetih mesecih se je iz evidence brezposelnih skupaj odjavilo 82.524 oseb, od teh največ zaradi zaposlitve, in sicer 58.691, kar je 15,1 % več kot v enakem obdobju lani.

Konec septembra 2014 je bilo pri Zavodu prijavljenih 112.560 brezposelnih oseb. Brezposelnost se je znižala tako v primerjavi s septembrom 2013 (-1,8 %), kot tudi v primerjavi s preteklim mesecem (-1,9 %).

Brezposelnost se je v primerjavi s preteklim mesecem znižala na skoraj vseh območnih službah. Najbolj se je zmanjšala na OS Celje (-2,9 %), OS Trbovlje in OS Maribor (-2,6 %), sledijo pa OS Novo mesto in OS Murska Sobota (-2,3 %), OS Ptuj (-2,2 %), OS Velenje in OS Kranj (-2,0 %), OS Sevnica (-1,7 %), OS Ljubljana (-1,6 %) ter OS Nova Gorica (-1,0 %). Brezposelnost je porasla le na področju OS Koper, in sicer za 0,1 %.

Primerjava s septembrom 2013 pokaže, da je bilo septembra letos več brezposelnih v treh območnih službah: OS Trbovlje in OS Murska Sobota (+3,4 %) ter OS Ljubljana (+1,2 %). V vseh ostalih OS se je število registriranih brezposelnih oseb zmanjšalo. V OS Nova Gorica je število nižje za 7,6 %, v OS Kranj za 7,3 % ter v OS Velenje za 6,4 %.

Sprememba števila registriranih brezposelnih po OS prijave v septembru 2014 glede na avgust 2014, v %



Konec septembra je bilo med brezposelnimi 51,2 % žensk, 23,7 % mladih do 29 let, 31,9 % starih 50 let ali več, 16,9 % iskalcev prve zaposlitve, 52,6 % dolgotrajno brezposelnih ter 15,7 % invalidov. Struktura brezposelnih se v primerjavi z mesecem poprej ni bistveno spremenila.

Zaradi težavnega položaja mladih na trgu dela je Vlada RS sprejela program Jamstva za mlade, kjer bo vsaki mladi osebi do starosti 29 let ponujena zaposlitev (tudi s pripravništvom), usposabljanje na delovnem mestu, vključitev v formalno izobraževanje ali krajšo obliko institucionalnega ali praktičnega usposabljanja v štirih mesecih po prijavi v evidenco brezposelnih oseb pri Zavodu RS za zaposlovanje.

POVPRAŠEVANJE DELODAJALCEV PO DELAVCIH

Povpraševanje delodajalcev po delavcih se je v mesecu septembru 2014 v primerjavi s preteklim mesecem povečalo. Delodajalci so prijaviili 9.609 prostih delovnih mest oz. vrst dela, kar je 6,4 % več kot avgusta oz. 18,0 % več kot septembra lani. Največ prostih delovnih mest so prijaviili delodajalci iz dejavnosti gradbeništva, in sicer 1.718, sledijo pa predelovalne dejavnosti (1.459), dejavnosti trgovine, popravila in vzdrževanja motornih vozil (1.050), dejavnost izobraževanja (996) ter druge raznovrstne poslovne dejavnosti (883). Med vsemi prostimi delovnimi mesti jih je bilo 82,5 % za določen čas, 10,4 % pa za krajši delovni čas.

V prvih devetih mesecih leta 2014 so delodajalci prijaviili 68.790 prostih delovnih mest, kar je 26,8 % manj kot v enakem obdobju lani.

Dne 12. 4. 2013 je pričel veljati Zakon o spremembah in dopolnitvah zakona o urejanju trga dela (ZUTD-A), ki je ukinil obvezno prijavo prostega delovnega mesta pri Zavodu. Ker lahko delodajalci, ki ne sodijo v javni sektor ali niso gospodarske družbe v večinski lasti države, objavo prostega delovnega mesta zagotovijo sami, o tem pa ZRSZ ne obveščajo, slednji nima več podatkov o vseh prostih delovnih mestih v državi, prav tako ni več mogoča primerjava s podatki iz preteklih obdobj.

V naslednji tabeli so podatki o septembrskem povpraševanju delodajalcev po glavnih poklicnih skupinah, pri vsaki skupini pa so prikazani podatki o petih najpogosteje iskanih poklicih:

1 ZAKONODAJALCI, VISOKI URADNIKI, MENEDŽERJI	195
1221 Menedžerji za trženje in prodajo	53
1212 Menedžerji za kadrovske in splošne zadeve	19
1120 Generalni direktorji in člani uprave družb	15
1223 Menedžerji za raziskave in razvoj	15
1412 Menedžerji v restavracijah in podobnih gostinskih obratih	12
2 STROKOVNJAKI	1.824
2311 Visokošolski učitelji in sodelavci na visokošolskih zavodih	469
2342 Vzgojitelji in pomočniki vzgojiteljev predšolskih otrok	106
2422 Strokovnjaki za oblikovanje, izvajanje in nadzor politik, programov in ukrepov	93
2211 Zdravniki specialisti splošne medicine	75
2411 Strokovnjaki za računovodstvo, revizijo ipd.	72
3 TEHNIKI IN DRUGI STROKOVNI SODELAVCI	1.109
3322 Komercialni zastopniki za prodajo ipd.	267
3221 Strokovni sodelavci za zdravstveno nego	141
3115 Tehniki za strojništvo ipd.	95
3343 Poslovni sekretarji	73
3313 Knjigovodje in strokovni sodelavci v računovodstvu	58
4 URADNIKI	504
4120 Tajniki	236
4321 Skladiščniki in uradniki za nabavo in prodajo	95
4311 Uradniki v računovodstvu in knjigovodstvu	22
4412 Usmerjevalci in raznašalci ipd.	19
4223 Telefonisti	19

5 POKLICI ZA STORITVE, PRODAJALCI	1.289
5223 Prodajalci	345
5131 Natarji	339
5120 Kuharji	179
5321 Bolničarji negovalci v zavodih	83
5414 Varnostniki	58
6 KMETOVALCI, GOZDARJI, RIBIČI, LOVCI	44
6210 Gozdarji ipd.	22
6113 Vrtnarji in drevesničarji	11
6112 Sadjarji, vinogradniki ipd.	4
6121 Živinorejci	4
6221 Ribogojci ipd.	1
7 POKLICI ZA NEINDUSTRIJSKI NAČIN DELA	2.528
7112 Zidarji ipd.	251
7411 Elektroinštalaterji	238
7123 Izvajalci suhomontažne gradnje, štukaterji ipd.	209
7212 Varilci ipd.	205
7115 Tesarji ipd.	169
8 UPRAVLJAVCI STROJEV IN NAPRAV, INDUSTRIJSKI IZDELOVALCI IN SESTAVLJAVCI	774
8332 Vozniki težkih tovornjakov in vlačilcev	357
8322 Vozniki osebnih vozil, taksijev in lahkih dostavnih vozil	117
8342 Upravljalci strojev za zemeljska dela ipd.	72
8342 Upravljalci žerjavov, dvigal ipd.	38
8171 Upravljalci procesnih strojev in naprav za kemijsko predelavo in proizvodnjo kemijskih izdelkov	33
9 POKLICI ZA PREPROSTA DELA	1.251
9329 Delavci za preprosta dela v predelovalnih dejavnostih, d.n.	403
9112 Čistilci, strežniki in gospodinjski pomočniki ipd. v uradih, hotelih in drugih ustanovah	247
9412 Kuhinjski pomočniki	133
9312 Delavci za preprosta dela pri nizkih gradnjah	111
9313 Delavci za preprosta dela pri visokih gradnjah	106

PRAVICE IZ ZAVAROVANJA ZA PRIMER BREZPOSELNOSTI

Pravica iz zavarovanja za primer brezposelnosti je denarno nadomestilo. Avgusta letos je denarno nadomestilo prejelo 23.844 brezposelnih oseb, kar je za 3,5 % manj kot pretekli mesec in za 21,7 % manj kot avgusta 2013. Delež prejemnikov denarnega nadomestila v skupni brezposelnosti je v avgustu 2014 znašal 20,8 %. Najnižji delež prejemnikov so zabeležili na OS Sevnica (16,1 %), OS Celje (19,0 %) ter na OS Ljubljana in OS Trbovlje (19,1 %), najvišjega pa na OS Kranj (29,4 %), OS Nova Gorica (23,3%) ter na OS Ptuj (23,1 %).

Izplačano denarno nadomestilo ne more biti nižje od 350 EUR in ne višje od 892,50 EUR bruto. Pogoji za uveljavitev pravice do denarnega nadomestila, roki za uveljavitev, višina, trajanje, mirovanje, prenehanje, znižanje denarnega nadomestila so določeni v Zakonu o urejanju trga dela (Uradni list RS, št. 80/2010), Zakonu za uravnoteženje javnih financ (Uradni list RS, št. 40/2012) ter v Zakonu o spremembah in dopolnitvah Zakona o urejanju trga dela (Uradni list RS, št. 21/2013).

Avgusta 2014 so upravičenci v povprečju prejeli 679,16 EUR bruto denarnega nadomestila. V povprečju so najvišja denarna nadomestila izplačali na OS Novo mesto (710,40 EUR bruto) in OS Ljubljana (699,22 EUR bruto), najnižja nadomestila pa na OS Murska Sobota (612,58 EUR bruto) in OS Koper (663,75 EUR bruto).

ZAPOSLOVANJE IN DELO TUJCEV

V septembru je Zavod izdal 1.420 delovnih dovoljenj (3,8 % več kot avgusta 2014 in 18,4 % manj kot septembra 2013), od tega 503 dovoljenj za zaposlitev, 378 osebnih delovnih dovoljenj in 214 dovoljenj za delo. Največ delovnih dovoljenj je bilo izdanih za dejavnost gradbeništva, za dejavnost prometa in skladiščenja, v predelovalnih dejavnostih ter v gostinstvu. Glede na državljanstvo je bilo največ izdanih delovnih dovoljenj za delavce iz držav z območja nekdanje SFRJ, in sicer 85,3 % vseh dovoljenj. Največ jih je bilo izdanih za državljane Bosne in Hercegovine (501) in Srbije (276).

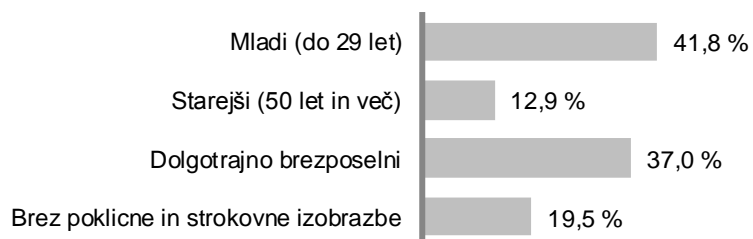
V prvih devetih mesecih letošnjega leta je bilo skupaj izdanih 13.699 delovnih dovoljenj, kar je za 14,3 % manj kot v enakem obdobju lani.

Ob koncu avgusta je bilo veljavnih 24.592 delovnih dovoljenj. Glede na državljanstvo so prevladovali delavci s področja nekdanje SFRJ in so predstavljali 90,3 % vseh tujih delavcev, največ je bilo državljanov Bosne in Hercegovine (11.281). Iz držav, ki niso s področja bivše SFRJ, so imeli največ veljavnih delovnih dovoljenj državljani Rusije (950) in Ukrajine (487).

UKREPI APZ V LETU 2014

V ukrep Usposabljanja in izobraževanja v septembru beležimo 3.175 vključitev, v ukrep Spodbud za zaposlovanje 184 ter v ukrep Kreiranja delovnih mest 839 vključitev. Največji delež vključitev v ukrepe APZ predstavljajo mladi do 29. leta starosti.

Vključeni v ukrepe APZ po značilnih skupinah



Skupaj je bilo v ukrepe APZ v obdobju od 1. januarja 2014 do konca septembra 2014 vključenih 27.809 oseb, število aktivnih pogodb konec septembra 2014 pa je bilo 18.071.

SEZNAM TABEL

Tabela 1: Delovno aktivno prebivalstvo	12
Tabela 2: Stopnja registrirane brezposelnosti, območne službe	13
Tabela 3: Prijavljena prosta delovna mesta, območne službe	14
Tabela 3a: Prijavljena prosta delovna mesta, statistične regije	14
Tabela 4: Registrirane brezposelne osebe, območne službe	15
Tabela 4a: Registrirane brezposelne osebe, statistične regije	15
Tabela 5: Novoprijavljene brezposelne osebe, območne službe	16
Tabela 5a: Novoprijavljene brezposelne osebe, statistične regije	16
Tabela 6: Novoprijavljene brezposelne osebe po razlogih prijave	17
Tabela 7: Odjavljene brezposelne osebe, območne službe	18
Tabela 7a: Odjavljene brezposelne osebe, statistične regije	18
Tabela 8: Odjavljene brezposelne osebe po razlogih odjave, območne službe	19
Tabela 9: Kategorije registriranih brezposelnih oseb, območne službe	20
Tabela 9a: Kategorije registriranih brezposelnih oseb, statistične regije	20
Tabela 10: Registrirane brezposelne osebe po starosti, območne službe	21
Tabela 10a: Registrirane brezposelne osebe po starosti, statistične regije	21
Tabela 11: Registrirane brezposelne osebe po ravni izobrazbe, območne službe	22
Tabela 11a: Registrirane brezposelne osebe po ravni izobrazbe, statistične regije	22
Tabela 12a: Registrirane brezposelne osebe po trajanju brezposelnosti, statistične regije	23
Tabela 13: Prejemniki denarnega nadomestila, območne službe	24
Tabela 14: Izvajanje Zakona o zaposlitveni rehabilitaciji in zaposlovanju invalidov, območne službe	25
Tabela 15: Storitve Zavoda pri iskanju zaposlitve in načrtovanju kariere, območne službe	26
Tabela 16: Število novosklenjenih pogodb z osebo, september 2014, območne službe	27
Tabela 17: Število novosklenjenih pogodb z osebo, januar - september 2014, območne službe	28
Tabela 18: Število aktivnih pogodb z osebo, september 2014, območne službe	29
Tabela 19: Število aktivnih pogodb z osebo konec septembra 2014, območne službe	30
Tabela 20: Delovna dovoljenja po vrstah	31
Tabela 21: Delovna dovoljenja po državljanstvu	32
Tabela 22: Delovna dovoljenja po področjih dejavnosti	33
Tabela 23: Delovna dovoljenja po OS sedeža delodajalca	34
Tabela 24: Državljeni EU, EGP in Švice, ki so se zaposlili v Sloveniji	35
Tabela 25: Število in struktura registrirane brezposelnosti, občine	36

Tabela 1: Delovno aktivno prebivalstvo

	Delovno aktivni, skupaj				Indeks		
	Ø 2012	Ø 2013	Ø I-VIII 2014	VIII 14	<u>VIII 14</u> VII 14	<u>VIII 14</u> VIII 13	<u>Ø I-VIII 14</u> Ø I-VIII 13
Skupaj	810.001	793.597	794.353	801.724	100,0	101,1	100,2
A Kmetijstvo in lov, gozdarstvo, ribištvo	36.962	38.207	35.177	37.527	100,0	98,5	92,2
B Rudarstvo	2.809	2.668	2.601	2.560	99,6	96,3	97,3
C Predelovalne dejavnosti	182.925	177.690	177.935	178.486	100,1	100,7	100,2
D Oskrba z el. energijo, plinom in paro	7.934	7.969	8.039	8.085	99,8	101,0	101,2
E Oskr. z vodo; rav. z odpl., odp.; san. okolja	9.622	9.604	9.491	9.459	99,8	97,8	99,6
F Gradbeništvo	59.792	54.250	53.572	55.100	99,5	99,2	99,4
G Trgovina; vzdrž. in popravila mot. vozil	107.835	104.180	103.519	103.709	99,9	100,2	99,2
H Promet in skladiščenje	46.283	46.227	46.650	46.935	100,0	101,4	101,1
I Gostinstvo	31.944	31.069	30.993	31.705	100,4	101,5	99,4
J Informacijske in komunikacijske dej.	22.954	23.090	23.527	23.501	99,7	102,7	102,3
K Finančne in zavarovalniške dej.	23.493	22.645	22.268	22.112	99,9	97,9	98,0
L Poslovanje z nepremičninami	4.026	3.971	3.986	4.016	100,3	101,5	100,0
M Strokovne, znanstvene in tehnične dej.	47.966	48.705	49.541	48.856	97,5	100,8	102,5
N Druge raznovrstne poslovne dej.	26.202	25.894	28.379	31.323	105,6	118,5	110,2
O Javna uprava in obramba; obv. soc. varnost	50.703	49.144	48.915	48.938	99,8	99,5	99,3
P Izobraževanje	65.468	65.397	65.840	64.746	99,6	100,6	100,9
Q Zdravstvo in socialno varstvo	55.435	55.575	55.978	56.321	100,0	101,2	101,0
R Kulturne, razvedrilne in rekreac. dej.	13.878	13.612	13.954	14.056	100,2	103,5	103,0
S Druge dejavnosti	13.218	13.175	13.440	13.714	100,2	103,3	102,5
T Gospod. z zap. hiš. os.; prz. za last. rabo	553	524	547	575	99,5	109,5	103,8

Vir: SURS

Tabela 2: Stopnja registrirane brezposelnosti, območne službe

Območna služba	Ø 2011	Ø 2012	Ø 2013	Ø I-VIII 2014	VI 14	VII 14	VIII 14
Slovenija	11,8	12,0	13,1	13,3	12,8	12,7	12,5
Celje	12,5	12,7	14,0	14,4	13,8	13,6	13,5
Koper	9,8	10,3	11,8	12,4	11,7	11,4	11,3
Kranj	8,8	8,9	9,8	9,8	9,2	9,0	8,8
Ljubljana	9,9	10,3	11,8	12,2	11,8	11,8	11,7
Maribor	15,2	14,8	15,7	15,9	15,2	15,0	14,8
Murska Sobota	18,0	17,3	17,8	18,3	17,9	17,8	17,6
Nova Gorica	10,6	10,3	11,7	11,5	10,9	10,9	10,8
Novo mesto	10,9	12,2	13,4	13,5	13,0	12,9	12,9
Ptuj	12,4	12,2	12,3	11,7	10,8	10,7	10,6
Sevnica	13,3	13,8	14,6	14,9	14,1	13,9	13,8
Trbovlje	12,7	13,7	15,1	16,2	15,8	15,9	15,6
Velenje	13,3	12,6	13,6	13,4	12,7	12,5	12,4

Vir: SURS

Tabela 3: Prijavljena prosta delovna mesta¹, območne službe

Območna služba	VII 14	VIII 14	IX 14	I-XII 12	I-XII 13	I-IX 14	Indeks	
							IX 14 IX 13	IX 14 VIII 14
Slovenija	7.236	9.032	9.609	169.732	111.301	68.790	118,0	106,4
Celje	584	965	796	15.465	11.093	6.603	89,8	82,5
Koper	518	648	513	12.267	7.383	4.301	110,1	79,2
Kranj	514	588	756	12.350	7.963	4.591	126,2	128,6
Ljubljana	2.405	2.877	3.515	56.752	37.443	23.584	134,6	122,2
Maribor	969	1.201	1.413	25.783	16.663	9.673	97,6	117,7
Murska Sobota	303	514	398	7.089	5.291	3.837	106,4	77,4
Nova Gorica	240	295	422	5.919	3.975	2.373	162,3	143,1
Novo mesto	314	505	388	7.483	4.313	2.799	134,7	76,8
Ptuj	680	563	506	9.808	6.714	4.709	113,5	89,9
Sevnica	197	271	232	4.118	3.163	1.937	91,7	85,6
Trbovlje	140	233	196	2.924	1.651	1.262	202,1	84,1
Velenje	372	372	474	9.774	5.649	3.121	113,7	127,4

Tabela 3a: Prijavljena prosta delovna mesta, statistične regije

Kohezijska/statistična regija	VII 14	VIII 14	IX 14	I-XII 12	I-XII 13	I-IX 14	Indeks	
							IX 14 IX 13	IX 14 VIII 14
Slovenija	7.236	9.032	9.609	169.732	111.301	68.790	118,0	106,4
Vzhodna Slovenija	3.690	4.810	4.570	85.689	56.956	35.501	104,8	95,0
Jugovzhodna Slovenija	372	633	472	8.969	5.408	3.526	131,8	74,6
Koroška	224	225	278	4.426	2.885	1.785	113,9	123,6
Notranjsko-kraška	115	169	158	2.719	1.863	1.274	149,1	93,5
Podravska	1.649	1.764	1.919	35.591	23.377	14.382	101,3	108,8
Pomurska	303	514	398	7.089	5.291	3.837	106,4	77,4
Savinjska	732	1.112	992	20.813	13.857	7.939	93,7	89,2
Spodnjeposavska	197	271	232	4.118	3.163	1.937	91,7	85,6
Zasavska	98	122	121	1.964	1.112	821	165,8	99,2
Zahodna Slovenija	3.546	4.222	5.039	84.043	54.345	33.289	133,1	119,4
Gorenjska	514	588	756	12.350	7.963	4.591	126,2	128,6
Goriška	240	295	422	5.919	3.975	2.373	162,3	143,1
Obalno-kraška	430	520	406	10.236	6.121	3.408	103,3	78,1
Osrednjeslovenska	2.362	2.819	3.455	55.538	36.286	22.917	136,4	122,6

¹ Dne 12. 4. 2013 je pričel veljati Zakon o spremembah in dopolnitvah zakona o urejanju trga dela (ZUTD-A), ki je **ukinil obvezno prijavo prostega delovnega mesta pri Zavodu**. Ker lahko delodajalci, ki ne sodijo v javni sektor ali niso gospodarske družbe v večinski lasti države, objavo prostega delovnega mesta zagotovijo sami, o tem pa ZRSZ ne obveščajo, slednji nima več podatkov o vseh prostih delovnih mestih v državi, prav tako ni več mogoča primerjava s podatki iz preteklih obdobij.

Tabela 4: Registrirane brezposelne osebe, območne službe

Območna služba							Indeks			Razlika		
	VII 14	VIII 14	IX 14	Ø 2012	Ø 2013	Ø I-IX 14	IX 14	IX 14	Ø I-IX 14	IX 14	IX 14	Ø I-IX 14
							IX 13	IX 14	Ø I-IX 13	IX 13	IX 14	Ø I-IX 13
Slovenija	116.199	114.784	112.560	110.183	119.827	121.171	98,2	98,1	101,4	-2.109	-2.224	1.629
Celje	12.229	12.035	11.691	11.439	12.537	12.736	97,1	97,1	102,0	-344	-344	247
Koper	7.596	7.451	7.460	6.969	7.815	8.134	98,5	100,1	105,4	-113	9	417
Kranj	7.833	7.657	7.504	7.870	8.561	8.458	92,7	98,0	99,6	-587	-153	-30
Ljubljana	32.461	32.215	31.698	27.956	32.066	33.320	101,2	98,4	104,6	369	-517	1.453
Maribor	15.407	15.173	14.778	15.273	16.031	16.125	97,6	97,4	100,3	-368	-395	44
Murska Sobota	8.693	8.588	8.389	8.727	8.749	8.892	103,4	97,7	101,6	274	-199	139
Nova Gorica	5.414	5.309	5.254	5.278	5.847	5.638	92,4	99,0	96,9	-433	-55	-181
Novo mesto	6.578	6.593	6.440	6.302	6.840	6.817	96,0	97,7	100,2	-271	-153	13
Ptuj	3.916	3.851	3.766	4.550	4.483	4.216	94,6	97,8	92,5	-214	-85	-343
Sevnica	4.457	4.434	4.360	4.497	4.737	4.731	98,1	98,3	99,6	-83	-74	-17
Trbovlje	4.442	4.366	4.252	3.852	4.223	4.512	103,4	97,4	107,7	141	-114	321
Velenje	7.173	7.112	6.968	7.472	7.938	7.592	93,6	98,0	94,6	-480	-144	-434

Tabela 4a: Registrirane brezposelne osebe, statistične regije

Kohezijska/statistična regija							Indeks			Razlika		
	VII 14	VIII 14	IX 14	Ø 2012	Ø 2013	Ø I-IX 14	IX 14	IX 14	Ø I-IX 14	IX 14	IX 14	Ø I-IX 14
							IX 13	IX 14	Ø I-IX 13	IX 13	IX 14	Ø I-IX 13
Slovenija	116.199	114.784	112.560	110.183	119.827	121.171	98,2	98,1	101,4	-2.109	-2.224	1.629
Vzhodna Slovenija	67.575	66.783	65.192	65.901	70.307	70.505	97,8	97,6	100,2	-1.495	-1.591	167
Jugovzhodna Slovenija	9.058	9.029	8.822	8.470	9.328	9.388	96,9	97,7	101,2	-282	-207	113
Koroška	3.914	3.848	3.689	3.889	4.368	4.125	89,0	95,9	93,9	-456	-159	-270
Notranjsko-kraška	2.735	2.716	2.657	2.534	2.973	2.922	91,6	97,8	99,0	-244	-59	-30
Podravska	19.243	18.962	18.459	19.668	20.375	20.228	96,9	97,3	98,7	-593	-503	-262
Pomurska	8.793	8.680	8.483	8.790	8.842	8.988	103,2	97,7	101,7	261	-197	149
Savinjska	15.961	15.783	15.474	15.232	16.499	16.676	98,4	98,0	101,1	-244	-309	188
Spodnjeposavska	4.475	4.450	4.390	4.493	4.750	4.750	98,4	98,7	99,9	-70	-60	-6
Zasavska	3.396	3.315	3.218	2.825	3.173	3.429	104,3	97,1	109,1	133	-97	286
Zahodna Slovenija	47.783	47.193	46.585	43.030	48.472	49.734	98,8	98,7	103,4	-561	-608	1.625
Gorenjska	8.047	7.889	7.725	7.991	8.740	8.674	93,4	97,9	100,1	-549	-164	9
Goriška	5.562	5.447	5.408	5.323	5.962	5.788	93,3	99,3	97,7	-389	-39	-139
Obalno-kraška	5.739	5.625	5.628	5.142	5.812	6.127	100,1	100,1	106,8	4	3	391
Osrednjeslovenska	28.435	28.232	27.824	24.575	27.958	29.144	101,4	98,6	104,9	373	-408	1.364
Občina izven RS	841	808	783	1.253	1.048	932	93,7	96,9	85,1	-53	-25	-163

Tabela 5: Novoprijavljene brezposelne osebe, območne službe

Območna služba	VII 14	VIII 14	IX 14	I-XII 12	I-XII 13	I-IX 14	Indeks		
							IX 14 IX 13	IX 14 VIII 14	I-IX 14 I-IX 13
Slovenija	7.403	5.581	7.934	106.858	108.344	71.069	100,5	142,2	94,7
Celje	679	508	751	10.876	10.626	6.763	102,2	147,8	93,2
Koper	502	408	680	7.832	8.108	5.100	103,7	166,7	90,7
Kranj	618	471	704	9.727	9.686	6.226	101,3	149,5	95,0
Ljubljana	1.800	1.493	1.993	26.732	27.412	17.693	89,8	133,5	92,5
Maribor	1.105	750	1.027	14.600	15.387	10.314	108,7	136,9	94,6
Murska Sobota	556	341	456	6.858	7.846	5.434	100,9	133,7	102,4
Nova Gorica	365	228	395	5.257	5.039	3.137	92,3	173,2	89,7
Novo mesto	375	342	418	5.409	4.791	3.392	109,7	122,2	101,2
Ptuj	418	245	363	5.119	5.047	3.414	118,2	148,2	98,1
Sevnica	229	210	312	3.824	3.761	2.269	117,3	148,6	90,1
Trbovlje	244	203	268	3.245	3.171	2.389	97,5	132,0	109,5
Velenje	512	382	567	7.379	7.470	4.938	105,6	148,4	94,2

Tabela 5a: Novoprijavljene brezposelne osebe, statistične regije

Kohezijska/statistična regija	VII 14	VIII 14	IX 14	I-XII 12	I-XII 13	I-IX 14	Indeks		
							IX 14 IX 13	IX 14 VIII 14	I-IX 14 I-IX 13
Slovenija	7.403	5.581	7.934	106.858	108.344	71.069	100,5	142,2	94,7
Vzhodna Slovenija	4.391	3.157	4.434	60.840	61.986	41.181	104,7	140,4	96,1
Jugovzhodna Slovenija	489	417	507	7.216	6.566	4.492	102,8	121,6	98,0
Koroška	273	196	257	3.845	4.115	2.605	86,8	131,1	88,8
Notranjsko-kraška	168	151	202	2.763	2.655	1.626	83,8	133,8	87,4
Podravska	1.518	980	1.366	19.187	20.045	13.390	108,9	139,4	94,9
Pomurska	562	343	469	6.925	7.918	5.477	102,4	136,7	102,3
Savinjska	952	729	1.103	14.541	14.377	9.440	110,4	151,3	96,7
Spodnjeposavska	234	207	316	3.819	3.806	2.312	114,1	152,7	91,2
Zasavska	195	134	214	2.544	2.504	1.839	98,6	159,7	106,9
Zahodna Slovenija	2.928	2.345	3.403	43.364	44.500	28.833	95,8	145,1	93,6
Gorenjska	627	483	721	9.758	9.780	6.288	102,3	149,3	94,9
Goriška	383	228	419	5.299	5.223	3.261	96,1	183,8	90,4
Obalno-kraška	370	292	507	5.674	6.070	3.829	106,3	173,6	90,8
Osrednjeslovenska	1.548	1.342	1.756	22.633	23.427	15.455	90,8	130,8	94,6
Občina izven RS	84	79	97	2.654	1.858	1.055	89,0	122,8	76,0

Tabela 6: Novoprijavljene brezposelne osebe po razlogih prijave

Območna služba	Skupaj			iskalec prve zaposlitve			iztek zaposlitve za določen čas			trajni presežek, stečaj			drugi razlogi		
			I-IX 14			I-IX 14			I-IX 14			I-IX 14			I-IX 14
	IX 14	I-IX 14	I-IX 13	IX 14	I-IX 14	I-IX 13	IX 14	I-IX 14	I-IX 13	IX 14	I-IX 14	I-IX 13	IX 14	I-IX 14	I-IX 13
Slovenija	7.934	71.069	94,7	1.667	10.179	104,8	3.993	37.059	93,9	1.170	14.177	88,3	1.104	9.654	98,3
Celje	751	6.763	93,2	151	959	106,0	422	3.605	91,6	80	1.259	86,0	98	940	98,5
Koper	680	5.100	90,7	153	729	101,8	318	2.570	90,9	114	1.023	81,7	95	778	94,3
Kranj	704	6.226	95,0	154	990	106,0	333	2.977	85,5	116	1.251	103,1	101	1.008	108,5
Ljubljana	1.993	17.693	92,5	493	3.030	102,4	817	7.803	95,3	367	3.946	80,2	316	2.914	95,3
Maribor	1.027	10.314	94,6	154	1.181	99,2	581	6.344	100,8	138	1.681	75,4	154	1.108	93,3
Murska Sobota	456	5.434	102,4	87	546	109,9	267	2.845	88,6	44	1.455	137,8	58	588	108,3
Nova Gorica	395	3.137	89,7	79	456	117,2	194	1.617	91,4	70	612	70,7	52	452	95,2
Novo mesto	418	3.392	101,2	103	579	103,0	180	1.603	99,0	85	831	110,7	50	379	90,7
Ptuj	363	3.414	98,1	54	379	96,9	227	2.247	94,6	38	499	106,9	44	289	117,5
Sevnica	312	2.269	90,1	78	368	104,5	168	1.294	91,4	24	272	64,2	42	335	102,8
Trbovlje	268	2.389	109,5	76	351	123,6	129	1.220	105,7	35	550	131,6	28	268	82,5
Velenje	567	4.938	94,2	85	611	115,3	357	2.934	92,0	59	798	80,7	66	595	111,0

Tabela 7: Odjavljene brezposelne osebe, območne službe

Območna služba	VII 14	VIII 14	IX 14	I-XII 12	I-XII 13	I-IX 14	Indeks		
							IX 14 IX 13	IX 14 VIII 14	I-IX 14 I-IX 13
Slovenija	8.556	6.996	10.158	101.551	102.390	82.524	103,4	145,2	105,2
Celje	890	694	1.096	10.075	9.942	8.071	111,5	157,9	106,9
Koper	688	549	678	7.226	7.443	5.991	110,6	123,5	104,5
Kranj	808	653	865	9.212	9.214	7.761	110,9	132,5	110,1
Ljubljana	1.853	1.760	2.490	23.733	24.799	19.269	108,2	141,5	104,7
Maribor	1.310	986	1.437	15.352	14.773	11.934	93,8	145,7	103,5
Murska Sobota	601	451	653	7.425	7.611	6.295	96,5	144,8	101,5
Nova Gorica	370	326	449	4.796	4.852	3.808	100,7	137,7	106,6
Novo mesto	405	325	574	4.597	4.551	4.048	124,2	176,6	115,9
Ptuj	439	308	450	5.277	5.215	4.134	78,9	146,1	99,7
Sevnica	330	229	384	3.390	3.726	2.900	93,0	167,7	96,6
Trbovlje	232	273	379	2.931	2.851	2.550	117,0	138,8	116,8
Velenje	630	442	703	7.537	7.413	5.763	96,8	159,0	103,5

Tabela 7a: Odjavljene brezposelne osebe, statistične regije

Kohezijska/statistična regija	VII 14	VIII 14	IX 14	I-XII 12	I-XII 13	I-IX 14	Indeks		
							IX 14 IX 13	IX 14 VIII 14	I-IX 14 I-IX 13
Slovenija	8.556	6.996	10.158	101.551	102.390	82.524	103,4	145,2	105,2
Vzhodna Slovenija	5.187	3.946	6.044	59.603	59.316	48.562	100,0	153,2	105,6
Jugovzhodna Slovenija	556	445	721	6.189	6.091	5.353	116,5	162,0	114,4
Koroška	297	256	413	3.806	3.956	3.258	100,2	161,3	109,4
Notranjsko-kraška	229	171	262	2.514	2.452	2.069	113,4	153,2	111,4
Podravska	1.719	1.268	1.883	20.116	19.550	15.742	90,2	148,5	103,0
Pomurska	618	455	662	7.508	7.662	6.327	96,4	145,5	101,9
Savinjska	1.250	903	1.416	13.856	13.681	10.919	106,5	156,8	106,0
Spodnjeposavska	335	234	376	3.405	3.720	2.926	90,8	160,7	97,8
Zasavska	183	214	311	2.209	2.204	1.968	119,2	145,3	116,3
Zahodna Slovenija	3.281	2.942	4.002	39.556	41.074	32.763	109,7	136,0	106,6
Gorenjska	813	647	886	9.150	9.317	7.788	112,7	136,9	109,3
Goriška	381	338	452	4.833	4.995	3.921	96,2	133,7	106,8
Obalno-kraška	509	409	498	5.134	5.535	4.417	112,2	121,8	103,2
Osrednjeslovenska	1.578	1.548	2.166	20.439	21.227	16.637	111,2	139,9	106,2
Občina izven RS	88	108	112	2.392	2.000	1.199	81,2	103,7	70,7

Tabela 8: Odjavljene brezposelne osebe po razlogih odjave, območne službe

Območna služba	Odjavljeni skupaj			zaposlitev oz. samozaposlitev			prehod v neaktivnost			kršitev obveznosti			drugi razlogi		
			I-IX 14			I-IX 14			I-IX 14			I-IX 14			I-IX 14
	IX 14	I- IX 14	I-IX 13	IX 14	I- IX 14	I-IX 13	IX 14	I- IX 14	I-IX 13	IX 14	I- IX 14	I-IX 13	IX 14	I- IX 14	I-IX 13
Slovenija	10.158	82.524	105,2	6.702	58.691	115,1	1.575	8.892	92,5	1.114	8.865	81,8	767	6.076	87,0
Celje	1.096	8.071	106,9	710	5.654	112,5	181	954	95,5	148	929	101,0	57	534	88,7
Koper	678	5.991	104,5	427	4.231	124,4	92	613	103,7	105	706	57,1	54	441	87,2
Kranj	865	7.761	110,1	526	4.913	117,2	132	877	89,0	123	1.279	104,0	84	692	107,3
Ljubljana	2.490	19.269	104,7	1.604	13.674	118,2	401	2.208	87,4	328	2.287	76,6	157	1.100	83,0
Maribor	1.437	11.934	103,5	1.003	8.823	109,9	219	1.116	95,3	120	1.237	86,0	95	758	85,5
Murska Sobota	653	6.295	101,5	457	4.955	110,3	104	601	96,0	42	357	78,8	50	382	60,6
Nova Gorica	449	3.808	106,6	304	2.613	115,1	72	458	92,7	22	320	90,1	51	417	92,3
Novo mesto	574	4.048	115,9	424	2.947	130,6	87	517	95,9	38	375	96,6	25	209	67,4
Ptuj	450	4.134	99,7	271	2.872	103,5	68	360	88,5	52	414	90,8	59	488	96,4
Sevnica	384	2.900	96,6	263	2.114	105,8	57	321	84,3	37	231	71,5	27	234	77,7
Trbovlje	379	2.550	116,8	277	1.838	124,9	55	364	106,4	24	206	112,6	23	142	75,9
Velenje	703	5.763	103,5	436	4.057	115,5	107	503	90,5	75	524	60,6	85	679	107,3

Tabela 9: Kategorije registriranih brezposelnih oseb, območne službe

Območna služba	Vsi		ženske			iskalci prve zaposlitve			invalidi		
	<u>IX 14</u>		<u>IX 14</u>			<u>IX 14</u>			<u>IX 14</u>		
	IX 14	IX 13	IX 14	%	IX 13	IX 14	%	IX 13	IX 14	%	IX 13
Slovenija	112.560	98,2	57.653	51,2	102,1	19.026	16,9	113,8	17.617	15,7	101,0
Celje	11.691	97,1	6.326	54,1	101,9	1.832	15,7	111,0	1.867	16,0	104,8
Koper	7.460	98,5	3.648	48,9	103,7	1.018	13,6	120,0	1.126	15,1	99,6
Kranj	7.504	92,7	3.786	50,5	96,0	1.145	15,3	110,1	1.005	13,4	101,1
Ljubljana	31.698	101,2	15.554	49,1	106,4	6.187	19,5	119,1	3.670	11,6	102,9
Maribor	14.778	97,6	7.726	52,3	99,3	2.389	16,2	107,9	2.336	15,8	100,7
Murska Sobota	8.389	103,4	4.671	55,7	107,7	1.234	14,7	106,4	2.098	25,0	101,6
Nova Gorica	5.254	92,4	2.498	47,5	99,9	782	14,9	117,8	747	14,2	98,2
Novo mesto	6.440	96,0	3.247	50,4	101,2	1.382	21,5	108,2	1.111	17,3	103,7
Ptuj	3.766	94,6	1.985	52,7	97,3	563	14,9	105,0	774	20,6	94,2
Sevnica	4.360	98,1	2.238	51,3	102,5	707	16,2	116,5	891	20,4	101,0
Trbovlje	4.252	103,4	2.086	49,1	106,9	741	17,4	116,0	561	13,2	106,3
Velenje	6.968	93,6	3.888	55,8	93,2	1.046	15,0	118,1	1.431	20,5	94,2

Tabela 9a: Kategorije registriranih brezposelnih oseb, statistične regije

Kohezijska/statistična regija	Vsi		ženske			iskalci prve zaposlitve			invalidi		
	<u>IX 14</u>		<u>IX 14</u>			<u>IX 14</u>			<u>IX 14</u>		
	IX 14	IX 13	IX 14	%	IX 13	IX 14	%	IX 13	IX 14	%	IX 13
Slovenija	112.560	98,2	57.653	51,2	102,1	19.026	16,9	113,8	17.617	15,7	101,0
Vzhodna Slovenija	65.192	97,8	34.655	53,2	101,0	10.890	16,7	110,8	11.807	18,1	101,0
Jugovzhodna Slovenija	8.822	96,9	4.576	51,9	102,1	1.979	22,4	110,7	1.522	17,3	104,5
Koroška	3.689	89,0	2.105	57,1	86,7	608	16,5	126,7	914	24,8	94,1
Notranjsko-kraška	2.657	91,6	1.378	51,9	99,0	374	14,1	108,7	492	18,5	98,4
Podravska	18.459	96,9	9.649	52,3	98,7	2.881	15,6	106,9	3.129	17,0	99,3
Pomurska	8.483	103,2	4.714	55,6	106,9	1.286	15,2	105,8	2.085	24,6	101,8
Savinjska	15.474	98,4	8.393	54,2	103,1	2.447	15,8	112,1	2.409	15,6	103,0
Spodnjeposavska	4.390	98,4	2.256	51,4	102,5	734	16,7	118,0	874	19,9	100,8
Zasavska	3.218	104,3	1.584	49,2	107,7	581	18,1	116,0	382	11,9	106,4
Zahodna Slovenija	46.585	98,8	22.541	48,4	103,7	7.783	16,7	118,6	5.772	12,4	101,2
Gorenjska	7.725	93,4	3.920	50,7	97,3	1.207	15,6	112,7	1.011	13,1	100,4
Goriška	5.408	93,3	2.577	47,7	101,0	837	15,5	117,6	757	14,0	98,7
Obalno-kraška	5.628	100,1	2.644	47,0	104,9	733	13,0	125,7	780	13,9	100,3
Osrednjeslovenska	27.824	101,4	13.400	48,2	106,0	5.006	18,0	119,2	3.224	11,6	102,3
Občina izven RS	783	93,7	457	58,4	108,6	353	45,1	108,3	38	4,9	80,9

Tabela 10: Registrirane brezposelne osebe po starosti, območne službe

Območna služba	Skupaj		15-29 let			30-39 let			40-49 let			50-59 let			60 let ali več		
	<u>IX 14</u>		<u>IX 14</u>			<u>IX 14</u>			<u>IX 14</u>			<u>IX 14</u>			<u>IX 14</u>		
	IX 14	IX 13	IX 14	%	IX 13	IX 14	%	IX 13	IX 14	%	IX 13	IX 14	%	IX 13	IX 14	%	IX 13
Slovenija	112.560	98,2	26.718	23,7	108,9	27.298	24,3	98,7	22.606	20,1	97,5	31.664	28,1	93,3	4.274	3,8	118,5
Celje	11.691	97,1	2.787	23,8	105,6	2.844	24,3	98,9	2.484	21,2	97,9	3.245	27,8	95,5	331	2,8	113,0
Koper	7.460	98,5	1.547	20,7	114,6	1.886	25,3	101,6	1.467	19,7	97,8	2.197	29,5	94,7	363	4,9	121,0
Kranj	7.504	92,7	1.739	23,2	109,0	1.707	22,7	89,9	1.340	17,9	93,1	2.359	31,4	89,4	359	4,8	129,1
Ljubljana	31.698	101,2	7.617	24,0	114,5	8.569	27,0	103,6	6.153	19,4	99,2	8.048	25,4	93,2	1.311	4,1	113,4
Maribor	14.778	97,6	3.276	22,2	104,2	3.503	23,7	97,9	3.117	21,1	96,9	4.249	28,8	94,9	633	4,3	117,9
M. Sobota	8.389	103,4	1.748	20,8	104,9	1.538	18,3	94,2	1.968	23,5	114,0	2.773	33,1	103,1	362	4,3	126,1
Nova Gorica	5.254	92,4	1.197	22,8	108,8	1.333	25,4	94,2	997	19,0	89,3	1.512	28,8	85,3	215	4,1	136,1
Novo mesto	6.440	96,0	1.615	25,1	105,3	1.455	22,6	92,7	1.320	20,5	91,9	1.880	29,2	97,4	170	2,6	123,2
Ptuj	3.766	94,6	964	25,6	96,2	811	21,5	100,1	726	19,3	87,6	1.136	30,2	86,5	129	3,4	105,7
Sevnica	4.360	98,1	1.080	24,8	119,3	948	21,7	100,7	904	20,7	91,2	1.292	29,6	91,0	136	3,1	98,6
Trbovlje	4.252	103,4	1.183	27,8	107,9	1.034	24,3	102,3	815	19,2	109,8	1.116	26,2	100,8	104	2,4	162,5
Velenje	6.968	93,6	1.965	28,2	107,4	1.670	24,0	93,1	1.315	18,9	91,3	1.857	26,7	83,2	161	2,3	117,5

Tabela 10a: Registrirane brezposelne osebe po starosti, statistične regije

Kohezijska/ statistična regija	Skupaj		15-29 let			30-39 let			40-49 let			50-59 let			60 let ali več		
	<u>IX 14</u>		<u>IX 14</u>			<u>IX 14</u>			<u>IX 14</u>			<u>IX 14</u>			<u>IX 14</u>		
	IX 14	IX 13	IX 14	%	IX 13	IX 14	%	IX 13	IX 14	%	IX 13	IX 14	%	IX 13	IX 14	%	IX 13
Slovenija	112.560	98,2	26.718	23,7	108,9	27.298	24,3	98,7	22.606	20,1	97,5	31.664	28,1	93,3	4.274	3,8	118,5
Vzhodna Slovenija	65.192	97,8	15.958	24,5	106,1	15.057	23,1	97,7	13.375	20,5	97,5	18.654	28,6	94,3	2.148	3,3	116,2
Jugovzhodna Slovenija	8.822	96,9	2.357	26,7	105,9	2.089	23,7	94,6	1.728	19,6	91,7	2.428	27,5	98,2	220	2,5	120,2
Koroška	3.689	89,0	992	26,9	108,9	882	23,9	86,5	733	19,9	81,4	999	27,1	85,3	83	2,2	143,1
Notranjsko-kraška	2.657	91,6	606	22,8	107,4	597	22,5	98,0	506	19,0	91,3	840	31,6	88,3	108	4,1	103,8
Podravska	18.459	96,9	4.171	22,6	102,8	4.257	23,1	97,6	3.845	20,8	95,3	5.422	29,4	93,0	764	4,1	115,9
Pomurska	8.483	103,2	1.824	21,5	104,2	1.594	18,8	95,3	1.963	23,1	113,6	2.742	32,3	102,9	360	4,2	125,9
Savinjska	15.474	98,4	3.981	25,7	106,0	3.844	24,8	101,7	3.097	20,0	100,0	4.141	26,8	92,4	411	2,7	109,3
Spodnjeposavska	4.390	98,4	1.105	25,2	117,7	982	22,4	101,7	903	20,6	91,2	1.265	28,8	90,8	135	3,1	99,3
Zasavska	3.218	104,3	922	28,7	109,7	812	25,2	101,9	600	18,6	112,8	817	25,4	101,6	67	2,1	145,7
Zahodna Slovenija	46.585	98,8	10.499	22,5	114,0	12.014	25,8	100,4	9.073	19,5	97,5	12.890	27,7	92,0	2.109	4,5	120,8
Gorenjska	7.725	93,4	1.812	23,5	109,4	1.809	23,4	91,4	1.370	17,7	94,2	2.373	30,7	89,3	361	4,7	128,9
Goriška	5.408	93,3	1.278	23,6	110,8	1.393	25,8	95,2	1.006	18,6	89,1	1.513	28,0	85,1	218	4,0	135,4
Obalno-kraška	5.628	100,1	1.112	19,8	118,3	1.423	25,3	100,7	1.128	20,0	99,7	1.662	29,5	95,4	303	5,4	126,3
Osrednjeslovenska	27.824	101,4	6.297	22,6	115,4	7.389	26,6	103,9	5.569	20,0	99,6	7.342	26,4	93,8	1.227	4,4	115,2
Občina izven RS	783	93,7	261	33,3	98,9	227	29,0	84,1	158	20,2	102,6	120	15,3	81,0	17	2,2	121,4

Tabela 11: Registrirane brezposelne osebe po ravni izobrazbe, območne službe

Območna služba	Skupaj		1+2			3+4 - nižje, srednje poklicno izobr.			5 - srednje tehniško, strokovno, splošno izobr.			6+7+8 terciarno izobr.		
	IX 14		IX 14			IX 14			IX 14			IX 14		
	IX 14	IX 13	IX 14	%	IX 13	IX 14	%	IX 13	IX 14	%	IX 13	IX 14	%	IX 13
Slovenija	112.560	98,2	31.719	28,2	99,3	31.592	28,1	94,2	30.575	27,2	99,5	18.674	16,6	104,6
Celje	11.691	97,1	3.108	26,6	97,3	3.541	30,3	92,1	3.227	27,6	99,6	1.815	15,5	105,4
Koper	7.460	98,5	2.180	29,2	103,0	2.080	27,9	92,2	2.099	28,1	100,9	1.101	14,8	102,5
Kranj	7.504	92,7	2.008	26,8	95,0	2.041	27,2	87,5	2.177	29,0	94,7	1.278	17,0	99,8
Ljubljana	31.698	101,2	8.208	25,9	101,3	7.789	24,6	96,7	9.182	29,0	103,8	6.519	20,6	106,6
Maribor	14.778	97,6	3.836	26,0	99,2	4.311	29,2	95,0	4.189	28,3	97,4	2.442	16,5	103,1
Murska Sobota	8.389	103,4	3.093	36,9	110,3	2.592	30,9	98,9	1.764	21,0	100,7	940	11,2	103,0
Nova Gorica	5.254	92,4	1.605	30,5	93,5	1.371	26,1	88,5	1.340	25,5	91,5	938	17,9	103,8
Novo mesto	6.440	96,0	2.379	36,9	100,0	1.835	28,5	89,6	1.375	21,4	96,8	851	13,2	102,8
Ptuj	3.766	94,6	879	23,3	84,3	1.192	31,7	93,0	1.117	29,7	97,2	578	15,3	105,7
Sevnica	4.360	98,1	1.276	29,3	95,9	1.393	31,9	94,5	1.085	24,9	102,3	606	13,9	115,9
Trbovlje	4.252	103,4	1.375	32,3	103,4	1.248	29,4	102,4	1.110	26,1	101,0	519	12,2	111,1
Velenje	6.968	93,6	1.772	25,4	90,5	2.199	31,6	94,7	1.910	27,4	95,3	1.087	15,6	97,4

Tabela 11a: Registrirane brezposelne osebe po ravni izobrazbe, statistične regije

Kohezijska/statistična regija	Skupaj		1+2			3+4 - nižje, srednje poklicno izobr.			5 - srednje tehniško, strok., splošno izobr.			6+7+8 terciarno izobr.		
	IX 14		IX 14			IX 14			IX 14			IX 14		
	IX 14	IX 13	IX 14	%	IX 13	IX 14	%	IX 13	IX 14	%	IX 13	IX 14	%	IX 13
Slovenija	112.560	98,2	31.719	28,2	99,3	31.592	28,1	94,2	30.575	27,2	99,5	18.674	16,6	104,6
Vzhodna Slovenija	65.192	97,8	18.891	29,0	98,6	19.548	30,0	94,7	17.060	26,2	98,6	9.693	14,9	104,7
Jugovzhodna Slovenija	8.822	96,9	3.177	36,0	100,8	2.569	29,1	90,3	1.928	21,9	98,5	1.148	13,0	104,0
Koroška	3.689	89,0	889	24,1	86,1	1.204	32,6	89,3	962	26,1	87,5	634	17,2	100,3
Notranjsko-kraška	2.657	91,6	795	29,9	89,1	774	29,1	91,9	699	26,3	94,3	389	14,6	102,0
Podravska	18.459	96,9	4.644	25,2	95,6	5.507	29,8	94,6	5.297	28,7	97,7	3.011	16,3	103,2
Pomurska	8.483	103,2	3.078	36,3	110,0	2.574	30,3	98,8	1.831	21,6	100,9	1.000	11,8	104,8
Savinjska	15.474	98,4	4.031	26,1	97,8	4.600	29,7	95,1	4.365	28,2	100,8	2.478	16,0	104,5
Spodnjeposavska	4.390	98,4	1.264	28,8	95,0	1.377	31,4	95,3	1.104	25,1	101,6	645	14,7	116,5
Zasavska	3.218	104,3	1.013	31,5	103,7	943	29,3	105,4	874	27,2	102,1	388	12,1	110,8
Zahodna Slovenija	46.585	98,8	12.428	26,7	100,2	11.903	25,6	93,7	13.387	28,7	100,8	8.867	19,0	104,3
Gorenjska	7.725	93,4	2.037	26,4	94,9	2.060	26,7	87,0	2.250	29,1	95,8	1.378	17,8	102,2
Goriška	5.408	93,3	1.607	29,7	94,5	1.380	25,5	88,1	1.413	26,1	93,5	1.008	18,6	104,7
Obalno-kraška	5.628	100,1	1.546	27,5	106,3	1.581	28,1	92,6	1.611	28,6	102,9	890	15,8	100,3
Osrednjeslovenska	27.824	101,4	7.238	26,0	101,9	6.882	24,7	97,5	8.113	29,2	103,3	5.591	20,1	105,5
Občina izven RS	783	93,7	400	51,1	101,8	141	18,0	70,9	128	16,3	97,0	114	14,6	114,2

Tabela 12: Registrirane brezposelne osebe po trajanju brezposelnosti, območne službe

Območna služba	Skupaj		do 2 meseca			3 do 5 mesecev			6 do 11 mesecev			12 do 23 mesecev			24 ali več mesecev		
	IX 14		IX 14			IX 14			IX 14			IX 14			IX 14		
	IX 14	IX 13	IX 14	%	IX 13	IX 14	%	IX 13	IX 14	%	IX 13	IX 14	%	IX 13	IX 14	%	IX 13
Slovenija	112.560	98,2	16.577	14,7	90,4	12.556	11,2	88,3	24.178	21,5	91,6	23.802	21,1	109,8	35.447	31,5	104,1
Celje	11.691	97,1	1.567	13,4	92,7	1.250	10,7	82,9	2.499	21,4	86,8	2.570	22,0	107,4	3.805	32,5	106,7
Koper	7.460	98,5	1.293	17,3	88,2	895	12,0	84,2	1.746	23,4	94,7	1.606	21,5	106,6	1.920	25,7	113,3
Kranj	7.504	92,7	1.383	18,4	87,3	1.014	13,5	81,8	1.800	24,0	83,9	1.609	21,4	105,7	1.698	22,6	106,1
Ljubljana	31.698	101,2	4.394	13,9	87,7	3.376	10,7	85,9	6.777	21,4	90,5	7.366	23,2	120,3	9.785	30,9	111,5
Maribor	14.778	97,6	2.134	14,4	90,3	1.617	10,9	84,7	3.148	21,3	96,0	3.006	20,3	114,0	4.873	33,0	98,3
Murska Sobota	8.389	103,4	1.047	12,5	82,4	1.157	13,8	141,1	1.719	20,5	117,7	1.358	16,2	112,0	3.108	37,0	92,7
Nova Gorica	5.254	92,4	812	15,5	85,9	576	11,0	75,8	1.152	21,9	82,9	1.209	23,0	99,3	1.505	28,6	109,4
Novo mesto	6.440	96,0	882	13,7	97,1	628	9,8	91,7	1.111	17,3	80,6	1.233	19,1	89,0	2.586	40,2	109,8
Ptuj	3.766	94,6	756	20,1	103,6	435	11,6	88,4	845	22,4	97,0	682	18,1	96,5	1.048	27,8	88,8
Sevnica	4.360	98,1	595	13,6	93,3	382	8,8	78,4	828	19,0	93,8	854	19,6	110,9	1.701	39,0	102,2
Trbovlje	4.252	103,4	551	13,0	96,3	401	9,4	92,4	988	23,2	110,6	884	20,8	100,7	1.428	33,6	107,0
Velenje	6.968	93,6	1.163	16,7	101,0	825	11,8	93,2	1.565	22,5	82,7	1.425	20,5	107,4	1.990	28,6	90,7

Tabela 12a: Registrirane brezposelne osebe po trajanju brezposelnosti, statistične regije

Kohezijska/ statistična regija	Skupaj		do 2 meseca			3 do 5 mesecev			6 do 11 mesecev			12 do 23 mesecev			24 ali več mesecev		
	IX 14		IX 14			IX 14			IX 14			IX 14			IX 14		
	IX 14	IX 13	IX 14	%	IX 13	IX 14	%	IX 13	IX 14	%	IX 13	IX 14	%	IX 13	IX 14	%	IX 13
Slovenija	112.560	98,2	16.577	14,7	90,4	12.556	11,2	88,3	24.178	21,5	91,6	23.802	21,1	109,8	35.447	31,5	104,1
Vzhodna Slovenija	65.192	97,8	9.296	14,3	92,2	7.109	10,9	91,7	13.665	21,0	92,6	13.159	20,2	107,3	21.963	33,7	100,6
Jugovzhodna Slovenija	8.822	96,9	1.114	12,6	93,4	831	9,4	88,7	1.596	18,1	83,8	1.732	19,6	94,0	3.549	40,2	110,0
Koroška	3.689	89,0	543	14,7	82,6	445	12,1	83,3	803	21,8	82,2	741	20,1	106,6	1.157	31,4	90,2
Notranjsko-kraška	2.657	91,6	425	16,0	85,0	272	10,2	76,8	539	20,3	69,7	667	25,1	108,8	754	28,4	114,1
Podravska	18.459	96,9	2.859	15,5	92,8	1.997	10,8	84,0	3.973	21,5	96,0	3.687	20,0	111,4	5.943	32,2	96,7
Pomurska	8.483	103,2	1.064	12,5	81,7	1.174	13,8	140,8	1.740	20,5	115,8	1.398	16,5	115,1	3.107	36,6	92,2
Savinjska	15.474	98,4	2.284	14,8	101,5	1.703	11,0	89,4	3.388	21,9	87,3	3.370	21,8	107,6	4.729	30,6	103,9
Spodnjeposavska	4.390	98,4	601	13,7	92,5	387	8,8	80,6	852	19,4	94,4	865	19,7	112,6	1.685	38,4	101,6
Zasavska	3.218	104,3	406	12,6	90,8	300	9,3	90,9	774	24,1	114,5	699	21,7	102,0	1.039	32,3	109,7
Zahodna Slovenija	46.585	98,8	7.092	15,2	88,3	5.310	11,4	84,4	10.310	22,1	90,2	10.483	22,5	113,4	13.390	28,7	110,2
Gorenjska	7.725	93,4	1.427	18,5	88,5	1.027	13,3	81,5	1.838	23,8	84,1	1.664	21,5	106,9	1.769	22,9	106,6
Goriška	5.408	93,3	843	15,6	87,0	588	10,9	75,1	1.195	22,1	84,4	1.252	23,2	101,0	1.530	28,3	110,1
Obalno-kraška	5.628	100,1	947	16,8	88,1	680	12,1	84,0	1.392	24,7	100,5	1.205	21,4	110,8	1.404	24,9	110,9
Osrednjeslovenska	27.824	101,4	3.875	13,9	88,6	3.015	10,8	87,7	5.885	21,2	91,3	6.362	22,9	118,7	8.687	31,2	110,9
Občina izven RS	783	93,7	189	24,1	84,8	137	17,5	79,7	203	25,9	97,1	160	20,4	93,6	94	12,0	154,1

Tabela 13: Prejemniki denarnega nadomestila, območne službe

Območna služba	Prejemniki, skupaj			Indeks		Delež prejemnikov DN v brezposelnosti, v %	
	VII 14	VIII 14	Ø I-VIII 14	<u>VIII 14</u> VIII 13	<u>Ø I-VIII 14</u> Ø I-VIII 13	VIII 13	VIII 14
	Slovenija	24.718	23.844	28.172	78,3	80,4	26,1
Celje	2.391	2.284	2.717	73,5	77,0	25,3	19,0
Koper	1.787	1.691	2.128	71,4	78,5	31,4	22,7
Kranj	2.293	2.248	2.695	79,3	83,0	34,6	29,4
Ljubljana	6.318	6.166	7.245	74,6	78,0	26,3	19,1
Maribor	3.165	2.983	3.734	76,8	82,3	24,7	19,7
Murska Sobota	1.963	1.893	1.999	108,6	97,0	20,9	22,0
Nova Gorica	1.302	1.237	1.491	69,7	73,1	31,1	23,3
Novo mesto	1.309	1.343	1.387	85,8	80,4	23,1	20,4
Ptuj	973	889	1.085	81,5	83,5	25,7	23,1
Sevnica	714	714	885	71,7	72,0	21,7	16,1
Trbovlje	894	836	962	93,7	98,9	21,5	19,1
Velenje	1.609	1.560	1.844	81,0	77,0	25,2	21,9

Tabela 14: Izvajanje Zakona o zaposlitveni rehabilitaciji in zaposlovanju invalidov, območne službe

Območna služba	Število brezposelnih invalidov			Obravnavani na rehabilitacijski komisiji IX 14	Novo vključeni v zaposlitveno rehabilitacijo IX 14	Ocena zaposljivosti (izdane odločbe)			Zaposleni invalidi		
	VIII 14	IX 14	IX 13			zaposljivi v podp. dej. IX 14	invalidi zaposljivi v zaščitni zap. IX 14	invalidi nezaposljivi IX 14	v zaščitni		v podporni zaposlitvi IX 14
									vsi IX 14	zaposlitvi IX 14	
Slovenija	17.741	17.617	100,1	89	115	7	6	20	230	4	4
Celje	1.878	1.867	106,0	-	8	-	1	1	19	1	-
Koper	1.129	1.126	100,9	-	5	-	-	2	9	-	-
Kranj	1.011	1.005	101,5	10	4	-	-	2	12	1	-
Ljubljana	3.666	3.670	100,5	29	28	-	3	4	36	-	-
Maribor	2.379	2.336	101,3	4	15	2	-	2	54	-	3
Murska Sobota	2.116	2.098	99,8	10	20	2	-	1	27	-	-
Nova Gorica	748	747	97,4	5	2	1	2	1	3	-	-
Novo mesto	1.125	1.111	104,1	-	1	-	-	-	13	-	-
Ptuj	797	774	91,3	5	12	2	-	7	14	-	1
Sevnica	886	891	99,9	10	7	-	-	-	8	2	-
Trbovlje	570	561	105,6	-	-	-	-	-	9	-	-
Velenje	1.436	1.431	91,6	16	13	-	-	-	26	-	-

Tabela 15: Storitve Zavoda pri iskanju zaposlitve in načrtovanju kariere, območne službe

	SLO	CE	KP	KR	LJ	MB	MS	NG	NM	PT	SE	TR	VE
SPLOŠNO SVETOVANJE IN INFORMIRANJE - VKO													
Informiranje													
informativni seminar	13.620	1.252	976	12	2.575	764	867	314	1.927	1.372	1.318	559	1.684
EURES individualno informiranje in svetovanje	457	22	236	41	135	11	1	2	-	-	9	-	-
EURES skupinsko informiranje in svetovanje	1.826	128	169	112	600	316	132	130	-	40	122	21	56
Osnovno karierno svetovanje													
osnovno karierno svetovanje	281.451	36.972	17.609	18.513	65.308	41.876	23.374	10.874	13.030	10.382	12.206	10.040	21.265
zaposlitveni načrt	263.286	30.690	20.437	16.905	62.754	36.365	21.911	11.272	9.745	14.957	9.844	10.674	17.732
Poglobljeno karierno svetovanje													
poklicni svetovalec	8.708	1.594	1.244	244	2.678	518	492	285	534	246	398	447	28
rehabilitacijski svetovalec	7.777	603	167	386	1.421	656	716	155	495	607	377	607	1.587
zdravstveno zaposlitveno svetovanje	1.108	41	79	112	197	107	192	24	54	100	28	68	106
INFORMIRANJE IN SVETOVANJE V KARIERNIH SREDIŠČIH													
uporaba storitev v kariernem središču	74.296	4.396	1.281	18.548	17.435	3.817	5.205	6.615	2.330	3.921	3.072	2.955	4.721
skupinske oblike v kariernem središču	13.933	4.239	851	2.133	1.407	1.939	209	290	133	1.003	993	639	97
UČENJE VEŠČIN VODENJA KARIERE													
Delavnice ZRSZ	180	-	-	-	-	57	-	-	48	11	-	32	32
Delavnica Kariera po petdesetem	1.020	145	83	113	246	72	78	60	-	59	57	41	66
Delavnica Učinkovit nastop na trgu dela	7.293	847	482	704	2.068	572	624	373	85	341	283	303	611
Delavnica Svetovalnica	4.067	593	251	287	1.294	317	335	173	2	193	163	80	379
POSREDOVANJE													
napotnica	81.968	13.258	4.455	6.797	17.333	12.736	6.598	3.700	2.128	2.857	2.024	1.645	8.437
obvestilo	33.946	2.034	2.009	2.885	15.425	3.860	959	861	634	1.587	1.398	741	1.553
predhodno preverjanje	339.837	43.411	16.837	39.516	94.853	41.878	20.928	18.795	11.115	5.594	16.007	8.365	22.538
sodelovanje z delodajalci pri izboru kandidatov	5.957	1.375	51	8	1.555	469	728	173	352	27	353	353	513

Tabela 16: Število novosklenjenih pogodb z osebo, september 2014, območne službe

UKREP/AKTIVNOST/PODAKTIVNOST	Območne službe												
	SKUPAJ	CE	KP	KR	LJ	MB	MS	NG	NM	PT	SE	TR	VE
SKUPAJ APZ	4.203	536	275	387	913	639	338	184	248	115	198	188	182
UKREP 1: USPOSABLJANJE IN IZOBRAŽEVANJE													
1.1.1.1. NPK- Priprave na potrjevanje	125	21	12	2	50	2	12	-	4	-	16	2	4
1.1.1.2. NPK Potrjevanje	119	2	2	14	51	3	10	13	7	-	6	4	7
1.1.2.1. Institucionalno usposabljanje	1.573	204	136	118	522	250	112	30	42	18	60	43	38
1.1.2.3. Vključitev brezposelnih oseb v podporne in razvojne programe	669	111	51	157	53	83	3	62	89	26	34	-	-
1.1.2.4. Za Pokolpje - aktivno in dejavno	67	-	-	-	34	-	-	-	33	-	-	-	-
1.1.2.6. PUM Projektno učenje za mlade 2013-2015	245	19	19	39	22	22	21	40	19	-	2	20	22
1.1.4.4. Usposabljanje na delovnem mestu 2012/2013	100	29	-	1	47	1	-	2	4	-	1	5	10
1.1.4.5. Delovni preizkus	233	17	8	11	54	28	16	6	7	15	25	15	31
1.2.1.3. Programi formalnega izobraževanja 2014/2015	44	7	-	-	-	24	-	2	-	7	4	-	-
UKREP 3: SPODBUDE ZA ZAPOSILITEV													
3.1.1.8. Zaposli.me 5/2014	1	-	-	-	-	-	-	-	-	-	1	-	-
3.1.1.9. Spodbujanje zaposlovanja za odpravo posledic žleda	4	-	-	1	-	1	-	2	-	-	-	-	-
3.1.2.2. Zaposli.me 6/2014	179	39	2	1	11	26	52	-	5	2	8	27	6
3.2.1.2. Povračilo prispevkov na podlagi ZRPPR1015	4	-	-	-	-	-	3	-	-	1	-	-	-
3.2.1.4. Povračilo prispevkov - Maribor s širšo okolico	1	-	-	-	-	1	-	-	-	-	-	-	-

Tabela 17: Število novosklenjenih pogodb z osebo, januar - september 2014, območne službe

UKREP/AKTIVNOST/PODAKTIVNOST	Območne službe												
	SKUPAJ	CE	KP	KR	LJ	MB	MS	NG	NM	PT	SE	TR	VE
SKUPAJ APZ	27.862	3.049	1.604	1.858	7.120	3.611	2.691	1.121	1.424	1.266	1.145	1.161	1.812
UKREP 1: USPOSABLJANJE IN IZOBRAŽEVANJE													
1.1.1.1. NPK- Priprave na potrjevanje	1.399	188	130	49	387	78	91	52	220	23	65	55	61
1.1.1.2. NPK Potrjevanje	1.268	170	115	79	419	114	72	33	78	26	58	40	64
1.1.2.1. Institucionalno usposabljanje	7.621	632	476	463	2.733	1.066	610	158	204	438	294	210	337
1.1.2.3. Vključitev brezposelnih oseb v podpirne in razvojne programe	845	168	62	157	53	97	12	62	89	68	34	-	43
1.1.2.4. Za Pokolpje - aktivno in dejavno	277	-	-	-	118	-	-	-	159	-	-	-	-
1.1.2.6. PUM Projektno učenje za mlade 2013-2015	588	66	52	96	53	47	44	81	42	-	6	45	56
1.1.4.4. Usposabljanje na delovnem mestu 2012/2013	5.126	605	263	387	1.451	422	304	272	207	222	261	312	420
1.1.4.5. Delovni preizkus	656	37	38	57	119	64	71	37	26	40	70	38	59
1.2.1.2. Programi formalnega izobraževanja 2012/2013	88	1	-	3	9	39	16	3	5	11	1	-	-
1.2.1.3. Programi formalnega izobraževanja 2014/2015	44	7	-	-	-	24	-	2	-	7	4	-	-
UKREP 3: SPODBUDE ZA ZAPOSILITEV													
3.1.1.4. Zaposli.me 2012/2013	4	-	-	-	1	-	-	-	-	-	3	-	-
3.1.1.6. Program 50plus	8	-	2	-	2	1	-	2	-	-	-	1	-
3.1.1.7. Zaposli me PLUS	983	93	46	95	316	95	81	31	48	31	32	37	78
3.1.1.8. Zaposli.me 5/2014	1.150	169	48	66	302	157	69	58	59	44	46	43	89
3.1.1.9. Spodbujanje zaposlovanja za odpravo posledic žleda	32	3	4	7	3	1	-	4	6	-	-	-	4
3.1.2.1. Prvi izziv 2014	477	104	4	-	16	80	66	-	42	38	39	21	67
3.1.2.2. Zaposli.me 6/2014	179	39	2	1	11	26	52	-	5	2	8	27	6
3.2.1.2. Povračilo prispevkov na podlagi ZRPPR1015	41	-	-	-	-	-	33	-	-	8	-	-	-
3.2.1.3. Povračilo prispevkov - Program Pokolpje 2016	11	-	-	-	5	-	-	-	6	-	-	-	-
3.2.1.4. Povračilo prispevkov - Maribor s širšo okolico	1	-	-	-	-	1	-	-	-	-	-	-	-
UKREP 4: KREIRANJE NOVIH DELOVNIH MEST													
4.1.1.1. Javna dela	6.329	648	310	339	816	1.251	1.134	311	216	289	205	314	496
4.1.1.3. Javna dela Pomoč v primeru elementarnih nesreč	175	6	30	24	77	11	1	5	1	-	2	2	16
4.1.2.8. Delovna vključenost starejših oseb	172	32	9	-	13	37	12	1	11	19	9	15	14
4.2.1.2. Spodbujanje socialne vključenosti in enakih možnosti na trgu dela	23	-	-	-	-	-	23	-	-	-	-	-	-
UKREP 5: SPODBUJANJE SAMOZAPOSLIOVANJA													
5.2.1.2. Subvencije za samozaposlitev 2012	217	27	8	1	181	-	-	-	-	-	-	-	-
5.2.1.3. Samozaposlovanje 2014	148	54	5	34	35	-	-	9	-	-	8	1	2

Tabela 18: Število aktivnih pogodb z osebo, september 2014, območne službe

UKREP/AKTIVNOST/PODAKTIVNOST	SKUPAJ	Območne službe											
		CE	KP	KR	LJ	MB	MS	NG	NM	PT	SE	TR	VE
SKUPAJ APZ	20.552	2.289	1.272	1.652	5.307	2.884	1.756	955	937	738	769	752	1.241
UKREP 1: USPOSABLJANJE IN IZOBRAŽEVANJE													
1.1.1.1. NPK- Priprave na potrjevanje	166	21	12	2	66	3	15	-	19	-	16	5	7
1.1.1.2. NPK Potrjevanje	146	14	7	14	51	4	10	13	7	-	12	7	7
1.1.2.1. Institucionalno usposabljanje	1.910	209	165	122	543	376	197	30	55	62	63	43	45
1.1.2.3. Vključitev brezposelnih oseb v podporne in razvojne programe	680	111	62	157	53	83	3	62	89	26	34	-	-
1.1.2.4. Za Pokolpje - aktivno in dejavno	141	-	-	-	65	-	-	-	76	-	-	-	-
1.1.2.6. PUM Projektno učenje za mlade 2013-2015	245	19	19	39	22	22	21	40	19	-	2	20	22
1.1.4.4. Usposabljanje na delovnem mestu 2012/2013	1.718	159	87	141	685	120	71	89	48	69	60	89	100
1.1.4.5. Delovni preizkus	356	23	15	21	68	38	26	11	12	23	54	21	44
1.2.1.3. Programi formalnega izobraževanja 2014/2015	44	7	-	-	-	24	-	2	-	7	4	-	-
UKREP 3: SPODBUDE ZA ZAPOSILITEV													
3.1.1.4. Zaposli.me 2012/2013	1.307	193	106	100	368	162	38	61	49	32	45	52	101
3.1.1.5. Spodbujanje zaposlovanja prejemnikov DSP	5	-	3	-	-	2	-	-	-	-	-	-	-
3.1.1.6. Program 50plus	617	74	33	53	189	100	21	32	30	11	30	10	34
3.1.1.7. Zaposli me PLUS	964	93	43	94	313	94	79	30	48	31	26	37	76
3.1.1.8. Zaposli.me 5/2014	1.128	166	48	65	297	154	66	58	58	44	45	42	85
3.1.1.9. Spodbujanje zaposlovanja za odpravo posledic zleda	31	3	4	7	3	1	-	4	6	-	-	-	3
3.1.2.1. Prvi izziv 2014	451	97	4	-	14	79	60	-	37	35	38	21	66
3.1.2.2. Zaposli.me 6/2014	179	39	2	1	11	26	52	-	5	2	8	27	6
UKREP 4: KREIRANJE NOVIH DELOVNIH MEST													
4.1.1.1. Javna dela	4.564	467	223	218	604	918	860	211	165	199	139	204	356
4.1.1.3. Javna dela Pomoč v primeru elementarnih nesreč	171	6	29	24	75	11	1	5	1	-	2	2	15
4.1.2.6. Priložnost zame 2012/2013	1	1	-	-	-	-	-	-	-	-	-	-	-
4.1.2.8. Delovna vključenost starejših oseb	173	32	9	-	13	37	12	1	12	19	9	15	14
4.2.1.2. Spodbujanje socialne vključenosti in enakih možnosti na trgu dela Katalog 2007	24	2	-	-	-	-	22	-	-	-	-	-	-
4.3.2. Spodbujanje socialne vključenosti in enakih možnosti na trgu dela	5	5	-	-	-	-	-	-	-	-	-	-	-
UKREP 5: SPODBUJANJE SAMOZAPOSLOVANJA													
5.2.1.2. Subvencije za samozaposlitev 2012	5.190	494	396	543	1.832	554	184	255	201	153	171	156	251
5.2.1.3. Samozaposlovanje 2014	336	54	5	51	35	76	18	51	-	25	11	1	9

Tabela 19: Število aktivnih pogodb z osebo konec septembra 2014, območne službe

UKREP/AKTIVNOST/PODAKTIVNOST	SKUPAJ	Območne službe											
		CE	KP	KR	LJ	MB	MS	NG	NM	PT	SE	TR	VE
SKUPAJ APZ	18.071	1.968	1.150	1.476	4.571	2.602	1.586	849	797	652	627	689	1.104
UKREP 1: USPOSABLJANJE IN IZOBRAŽEVANJE													
1.1.1.1. NPK- Priprave na potrjevanje	110	16	12	2	49	1	10	-	-	-	16	2	2
1.1.1.2. NPK Potrjevanje	140	14	7	13	51	3	9	13	5	-	11	7	7
1.1.2.1. Institucionalno usposabljanje	1.469	96	148	108	495	284	118	30	29	41	32	43	45
1.1.2.3. Vključitev brezposelnih oseb v podporne in razvojne programe	662	111	62	156	38	83	3	62	89	26	32	-	-
1.1.2.4. Za Pokolpje - aktivno in dejavno	80	-	-	-	36	-	-	-	44	-	-	-	-
1.1.2.6. PUM Projektno učenje za mlade 2013-2015	236	19	19	38	22	22	20	35	19	-	2	19	21
1.1.4.4. Usposabljanje na delovnem mestu 2012/2013	688	53	27	60	278	46	28	31	20	42	16	49	38
1.1.4.5. Delovni preizkus	226	17	8	11	53	25	15	6	7	15	25	15	29
1.2.1.3. Programi formalnega izobraževanja 2014/2015	44	7	-	-	-	24	-	2	-	7	4	-	-
UKREP 3: SPODBUDE ZA ZAPOSILITEV													
3.1.1.4. Zaposli.me 2012/2013	1.015	142	93	73	300	124	29	45	30	27	28	51	73
3.1.1.5. Spodbujanje zaposlovanja prejemnikov DSP	2	-	1	-	-	1	-	-	-	-	-	-	-
3.1.1.6. Program 50plus	617	74	33	53	189	100	21	32	30	11	30	10	34
3.1.1.7. Zaposli me PLUS	964	93	43	94	313	94	79	30	48	31	26	37	76
3.1.1.8. Zaposli.me 5/2014	1.127	166	48	65	297	154	66	58	58	43	45	42	85
3.1.1.9. Spodbujanje zaposlovanja za odpravo posledic žleda	31	3	4	7	3	1	-	4	6	-	-	-	3
3.1.2.1. Prvi izziv 2014	451	97	4	-	14	79	60	-	37	35	38	21	66
3.1.2.2. Zaposli.me 6/2014	179	39	2	1	11	26	52	-	5	2	8	27	6
UKREP 4: KREIRANJE NOVIH DELOVNIH MEST													
4.1.1.1. Javna dela	4.453	454	218	215	582	897	847	204	163	194	134	198	347
4.1.1.3. Javna dela Pomoč v primeru elementarnih nesreč	167	6	28	23	74	11	1	5	1	-	2	2	14
4.1.2.6. Priložnost zame 2012/2013	1	1	-	-	-	-	-	-	-	-	-	-	-
4.1.2.8. Delovna vključenost starejših oseb	173	32	9	-	13	37	12	1	12	19	9	15	14
4.2.1.2. Spodbujanje socialne vključenosti in enakih možnosti na trgu dela Katalog 2007	24	2	-	-	-	-	22	-	-	-	-	-	-
4.3.2. Spodbujanje socialne vključenosti in enakih možnosti na trgu dela	5	5	-	-	-	-	-	-	-	-	-	-	-
UKREP 5: SPODBUJANJE SAMOZAPOSLOVANJA													
5.2.1.2. Subvencije za samozaposlitev 2012	4.872	467	379	506	1.718	515	176	240	194	134	158	150	235
5.2.1.3. Samozaposlovanje 2014	335	54	5	51	35	75	18	51	-	25	11	1	9

Tabela 20: Delovna dovoljenja po vrstah

Vrsta delovnega dovoljenja	Izdana delovna dovoljenja				Veljavna delovna dovoljenja			
	I-XII 13	IX 14	I-IX 14	<u>I-IX 14</u> I-IX 13	XII 12	XII 13	IX 14	<u>IX 14</u> IX 13
Skupaj	21.033	1.420	13.699	85,7	32.734	27.124	24.592	84,0
Osebno delovno dovoljenje samozaposlitev	6.103	378	3.119	68,5	21.711	17.196	14.440	77,5
	927	22	97	14,2	509	1.082	233	24,2
Dovoljenje za zaposlitev	7.865	503	4.518	73,6	8.359	6.869	5.275	71,8
novo delovno dovoljenje	2.701	182	1.469	67,4	3.446	2.169	1.628	66,8
brez kontrole trga dela	1.954	168	1.343	89,1	1.572	1.824	1.636	87,9
Dovoljenje za delo	3.009	214	2.178	82,9	2.640	2.429	2.983	100,1
napoteni delavci	485	37	422	93,4	154	197	326	109,8
poslovodni delavci	1.016	125	954	119,5	1.924	1.678	2.055	124,4
sezonsko delo	784	2	656	83,9	1	4	429	93,3
Sporazum med RS in BIH o zaposlovanju državljanov BIH v Republiki Sloveniji	661	182	1.449	433,8	-	609	1.894	666,9
Izvajanje storitev brez del. dovoljenja	3.395	143	2.435	104,3	24	21	-	-

Tabela 21: Delovna dovoljenja po državljanstvu

Država	Izdana delovna dovoljenja				Veljavna delovna dovoljenja		
	I-XII 13	IX 14	I-IX 14	$\frac{I-IX\ 14}{I-IX\ 13}$	XII 12	XII 13	IX 14
Skupaj	21.033	1.420	13.699	85,7	32.734	27.124	24.592
Države z območja nekdanje Jugoslavije	18.623	1.211	11.948	84,3	30.612	24.918	22.204
Bosna in Hercegovina	7.470	501	4.663	80,0	16.116	12.279	11.281
Srbija	3.505	276	2.742	104,8	4.289	3.906	3.873
Hrvaška	5.231	275	3.081	79,0	4.106	3.694	3.026
Kosovo	1.506	102	953	84,3	3.740	3.226	2.529
Makedonija	835	52	450	71,0	2.270	1.725	1.406
Črna gora	76	5	59	95,2	91	88	89
Druge države	2.410	209	1.751	96,1	2.122	2.206	2.388
Ruska federacija	588	80	623	137,2	526	718	950
Ukrajina	549	36	286	81,5	558	514	487
Kitajska	318	26	199	84,0	366	327	292
Tajska	78	4	57	96,6	87	67	75
Indija	67	9	75	141,5	58	62	57
Združene države Amerike	229	11	54	28,7	45	47	55
Kazahstan	29	3	36	180,0	24	35	46
Turčija	60	3	44	86,3	32	63	42
Moldavija republika	38	3	34	97,1	79	38	34
Japonska	40	4	24	66,7	26	41	31
Ostalo	414	30	319	94,4	321	294	319

Tabela 22: Delovna dovoljenja po področjih dejavnosti

Dejavnost	Izdana delovna dovoljenja				Veljavna delovna dovoljenja		
	I-XII 13	IX 14	I-IX 14	I-IX 14 I-IX 13	XII 12	XII 13	IX 14
Skupaj	21.033	1.420	13.699	85,7	32.734	27.124	24.592
A Kmetijstvo in lov, gozdarstvo, ribištvo	809	7	579	73,6	170	115	480
B Rudarstvo	26	-	1	4,0	18	9	4
C Predelovalne dejavnosti	1.959	104	1.166	74,9	3.590	2.146	1.573
D Oskrba z el. energijo, plinom in paro	52	1	8	24,2	17	13	12
E Oskr. z vodo; rav. z odp., odp.; san. okolja	43	2	18	54,5	60	43	31
F Gradbeništvo	3.207	270	2.278	92,0	8.496	4.427	3.161
G Trgovina; vzdrž. in popravila mot. vozil	748	56	592	101,5	1.066	892	850
H Promet in skladiščenje	1.583	144	1.267	112,2	2.852	1.772	1.664
I Gostinstvo	1.191	92	938	105,0	1.144	766	643
J Informacijske in komunikacijske dej.	1.281	14	837	93,7	127	122	138
K Finančne in zavarovalniške dej.	10	3	17	340,0	17	9	24
L Poslovanje z nepremičninami	86	7	90	118,4	101	106	134
M Stokovne, znanstvene in tehnične dej.	1.000	86	704	101,0	747	688	717
N Druge raznovrstne poslovne dej.	509	67	563	142,5	683	324	369
O Javna uprava in obramba; obv. soc. varnost	7	-	3	42,9	1	1	2
P Izobraževanje	131	21	101	118,8	137	109	119
Q Zdravstvo in socialno varstvo	207	13	106	72,1	291	234	187
R Kulturne, razvedrilne in rekreac. dej.	820	78	652	128,3	160	75	46
S Druge dejavnosti	105	5	187	228,0	164	114	124
U Dejavnost eksteritorialnih organizacij in teles	-	-	-	-	-	-	1
Ni podatka o dejavnosti	7.259	450	3.592	64,4	12.893	15.159	14.313

Tabela 23: Delovna dovoljenja po OS sedeža delodajalca

Območna služba	Izdana delovna dovoljenja								Veljavna delovna dovoljenja			
	dovoljenje za zaposlitev		dovoljenje za delo		izvajanje storitev brez del. dov.		sporazum RS/BIH		dovoljenje za zaposlitev	dovoljenje za delo	izvajanje storitev brez del. dov.	sporazum RS/BIH
	IX 14	I-IX 14	IX 14	I-IX 14	IX 14	I-IX 14	IX 14	I-IX 14	IX 14	IX 14	IX 14	IX 14
Slovenija	503	4.518	214	2.178	143	2.435	182	1.449	5.275	2.983	-	1.894
Celje	46	456	8	217	-	208	21	174	522	247	-	223
Koper	31	402	18	138	-	74	5	82	501	294	-	123
Kranj	27	302	8	60	-	26	15	78	358	140	-	100
Ljubljana	183	1.576	78	576	98	716	70	494	1.822	1.142	-	580
Maribor	53	473	8	89	9	148	25	280	587	167	-	382
Murska Sobota	21	167	1	17	-	97	1	7	179	26	-	26
Nova Gorica	17	162	9	75	-	52	3	39	167	122	-	45
Novo mesto	10	114	2	22	-	5	9	58	144	42	-	69
Ptuj	76	506	-	21	34	994	12	67	596	24	-	97
Sevnica	16	144	7	461	2	81	3	23	153	337	-	27
Trbovlje	2	49	-	7	-	3	1	49	57	20	-	60
Velenje	21	167	1	21	-	31	17	98	189	51	-	162
Ni podatka	-	-	74	474	-	-	-	-	-	371	-	-

Tabela 24: Državljeni EU, EGP in Švice, ki so se zaposlili v Sloveniji

Državljanstvo	Prijave M-1			I-IX 14
	I-XII 12	I-XII 13	I-IX 14	I-IX 13
Skupaj	7.254	8.206	7.327	114,9
Države EU	7.247	8.204	7.324	114,9
AT Avstrija	71	69	79	143,6
BE Belgija	9	18	22	137,5
BG Bolgarija	4.304	4.576	3.763	103,0
CY Ciper	1	2	-	-
CZ Češka republika	47	55	77	179,1
DK Danska	7	3	8	266,7
EE Estonija	3	7	3	50,0
FI Finska	4	4	2	66,7
FR Francija	53	59	38	88,4
EL Grčija	5	7	8	114,3
IE Irska	10	6	3	75,0
IT Italija	417	511	635	171,2
LV Latvija	3	6	7	175,0
LT Litva	22	18	10	100,0
LU Luksemburg	-	-	1	-
HU Madžarska	617	819	932	162,9
MT Malta	-	-	-	-
DE Nemčija	53	61	59	122,9
NL Nizozemska	38	27	19	111,8
PL Poljska	234	198	202	126,3
PT Portugalska	43	13	8	88,9
RO Romunija	614	1.027	878	116,9
SK Slovaška	619	615	489	91,6
ES Španija	24	41	30	111,1
SE Švedska	11	13	9	100,0
UK Združeno kraljestvo	38	49	42	144,8
Ostale države	7	2	3	300,0
Norveška	-	1	1	100,0
Švica	7	1	2	-

Tabela 25: Število in struktura registrirane brezposelnosti, občine

Statistična regija/ občina	september 2014							
	Reg. brezp. osebe, skupaj	ženske	dolgotrajno brezposelni	stari 15-29 let	stari 50 let ali več	1+2 OŠ ali manj	3+4+5 srednješol. izobrazba	6+7+8 višje-, visoko- šol. izobr.
SLOVENIJA	112.560	57.653	59.249	26.718	35.938	31.719	62.167	18.674
Jugovzhodna Slovenija	8.822	4.576	5.281	2.357	2.648	3.177	4.497	1.148
Črnomelj	1.545	790	927	355	501	567	823	155
Dolenjske toplice	155	81	92	35	57	31	94	30
Kočevje	1.601	914	1.062	468	422	642	829	130
Kostel	45	25	20	10	18	15	24	6
Loški potok	88	40	46	23	22	20	56	12
Metlika	656	314	397	169	222	263	321	72
Mirna	116	69	70	25	32	26	70	20
Mirna peč	109	56	68	28	37	32	58	19
Mokronog-Trebelno	118	65	66	28	45	34	60	24
Novo mesto	1.868	941	1.075	509	496	675	871	322
Osilnica	27	18	13	7	12	6	20	1
Ribnica	399	203	206	150	79	109	215	75
Semič	291	140	170	75	107	131	132	28
Sodražica	79	45	49	20	29	15	46	18
Straža	206	97	120	56	75	47	123	36
Šentjernej	343	168	194	104	109	145	154	44
Šentrupert	102	58	71	22	34	27	59	16
Škočjan	175	78	104	61	44	93	68	14
Šmarješke toplice	107	60	48	25	29	21	58	28
Trebnje	580	325	350	151	194	224	295	61
Žužemberk	212	89	133	36	84	54	121	37
Koroška	3.689	2.105	1.898	992	1.082	889	2.166	634
Črna na Koroškem	110	61	63	35	28	24	71	15
Dravograd	488	264	231	145	145	122	279	87
Mežica	150	92	74	40	50	38	83	29
Mislinja	188	106	88	55	53	42	105	41
Muta	151	86	81	42	48	38	88	25
Podvelka	145	89	70	40	40	29	94	22
Prevalje	307	178	148	75	102	79	175	53
Radlje ob Dravi	369	212	190	95	101	94	228	47
Ravne na Koroškem	571	340	300	145	153	132	337	102
Ribnica na Pohorju	72	42	33	23	21	15	55	2
Slovenj Gradec	983	544	538	248	292	244	554	185
Vuzenica	155	91	82	49	49	32	97	26
Notranjsko-kraška	2.657	1.378	1.421	606	948	795	1.473	389
Bloke	76	30	46	17	28	20	47	9
Cerknica	549	268	296	121	213	114	342	93

Statistična regija/ občina	september 2014							
	Reg. brezp. osebe, skupaj	ženske	dolgotrajno brezposelni	stari 15-29 let	stari 50 let ali več	1+2 OŠ ali manj	3+4+5 srednješol. izobrazba	6+7+8 višje-, visoko- šol. izobr.
Ilirska Bistrica	709	385	373	164	243	200	410	99
Loška dolina	211	108	133	41	88	64	115	32
Pivka	287	157	161	71	107	99	151	37
Postojna	825	430	412	192	269	298	408	119
Podravska	18.459	9.649	9.630	4.171	6.186	4.644	10.804	3.011
Benedikt	74	41	31	14	28	28	35	11
Cerkvenjak	54	31	18	17	16	14	27	13
Cirkulane	118	63	69	27	43	34	70	14
Destričnik	110	54	45	30	31	28	62	20
Dornava	119	61	54	33	30	24	74	21
Duplek	404	216	220	91	148	110	256	38
Gorišnica	145	79	66	42	44	24	101	20
Hajdina	142	74	58	31	53	28	90	24
Hoče-Slivnica	678	358	335	151	240	118	438	122
Juršinci	96	46	44	28	30	23	67	6
Kidričevo	283	161	138	78	90	55	172	56
Kungota	286	158	146	60	102	87	163	36
Lenart	301	173	112	84	83	65	180	56
Lovrenc na Pohorju	179	88	80	45	41	52	109	18
Majšperk	171	91	87	41	68	43	99	29
Makole	98	40	59	19	39	32	48	18
Maribor	7.839	3.982	4.439	1.612	2.640	2.078	4.401	1.360
Markovci	165	92	70	49	48	32	107	26
Miklavž na Dravskem polju	379	209	197	91	125	64	246	69
Oplotnica	199	113	96	48	58	51	118	30
Ormož	675	352	300	182	250	160	421	94
Pesnica	406	215	199	91	146	115	240	51
Podlehnik	93	42	55	23	32	32	50	11
Poljčane	246	118	140	53	86	60	153	33
Ptuj	1.134	619	514	278	361	219	704	211
Rače-Fram	394	195	218	71	148	90	239	65
Ruše	501	250	227	113	166	128	298	75
Selnica ob Dravi	259	150	121	70	89	72	155	32
Slovenska Bistrica	1.419	779	796	308	469	342	833	244
Središče ob Dravi	101	55	41	28	39	26	55	20
Starše	205	118	110	38	90	36	134	35
Sveta Ana	70	33	19	21	19	24	40	6
Sveta Trojica v Slovenskih Goricah	83	34	40	14	31	21	51	11
Sveti Andraž v Slovenskih Goricah	41	23	19	11	13	14	24	3
Sveti Jurij v Slovenskih Goricah	57	24	24	19	20	19	32	6
Sveti Tomaž	121	68	53	36	36	32	70	19

Statistična regija/ občina	september 2014							
	Reg. brezp. osebe, skupaj	ženske	dolgotrajno brezposelni	stari 15-29 let	stari 50 let ali več	1+2 OŠ ali manj	3+4+5 srednješol. izobrazba	6+7+8 višje-, visoko- šol. izobr.
Šentilj	390	217	185	102	107	133	207	50
Trnovska vas	39	19	11	11	8	13	19	7
Videm	252	136	124	71	91	77	141	34
Zavrč	88	47	51	19	22	30	50	8
Žetale	45	25	19	21	6	11	25	9
Pomurska	8.483	4.714	4.505	1.824	3.102	3.078	4.405	1.000
Apače	208	117	111	42	89	76	105	27
Beltinci	654	364	288	140	268	260	321	73
Cankova	156	92	90	36	68	71	74	11
Črenšovci	361	206	216	99	117	165	155	41
Dobrovnik	115	67	67	23	43	46	58	11
Gornja Radgona	526	283	269	130	190	151	298	77
Gornji Petrovci	122	61	60	22	51	43	64	15
Grad	120	60	57	19	45	56	52	12
Hodoš	19	8	8	7	9	11	6	2
Kobilje	41	24	18	10	13	14	23	4
Križevci	189	115	78	43	59	42	114	33
Kuzma	90	41	48	26	28	49	31	10
Lendava	999	511	620	194	407	358	532	109
Ljutomer	698	416	370	144	262	213	407	78
Moravske toplice	436	237	211	84	178	149	227	60
Murska Sobota	1.566	840	850	317	543	546	818	202
Odranci	92	56	39	22	36	38	47	7
Puconci	474	265	238	115	160	212	217	45
Radenci	304	168	166	62	101	72	192	40
Razkrižje	67	36	36	18	24	20	40	7
Rogašovci	204	114	135	48	69	128	64	12
Sveti Jurij ob Ščavnici	162	93	88	36	56	57	87	18
Šalovci	89	49	44	23	26	40	40	9
Tišina	319	192	146	67	102	123	161	35
Turnišče	283	174	155	52	91	89	165	29
Velika Polana	121	78	68	29	48	38	67	16
Veržej	68	47	29	16	19	11	40	17
Savinjska	15.474	8.393	8.099	3.981	4.552	4.031	8.965	2.478
Bistrica ob Sotli	74	40	44	15	11	17	43	14
Braslovče	286	152	144	74	96	73	154	59
Celje	3.411	1.855	1.865	787	1.038	898	1.918	595
Dobje	41	23	26	12	12	12	23	6
Dobrna	88	54	37	34	17	11	66	11
Gornji grad	119	62	58	35	34	25	75	19
Kozje	189	113	98	43	54	44	118	27
Laško	786	412	429	228	228	207	457	122

Statistična regija/ občina	september 2014							
	Reg. brezp. osebe, skupaj	ženske	dolgotrajno brezposelni	stari 15-29 let	stari 50 let ali več	1+2 OŠ ali manj	3+4+5 srednješol. izobrazba	6+7+8 višje-, visoko- šol. izobr.
Ljubno	128	54	60	31	42	38	71	19
Luče	80	46	37	27	24	16	51	13
Mozirje	229	120	96	57	57	42	148	39
Nazarje	165	89	64	44	42	40	106	19
Podčetrtek	162	91	90	34	54	46	91	25
Polzela	318	174	154	70	99	80	183	55
Prebold	278	131	146	59	88	60	176	42
Radeče	271	148	162	65	84	82	154	35
Rečica ob Savinji	139	68	58	34	39	33	94	12
Rogaška Slatina	614	333	331	117	211	155	372	87
Rogatec	198	123	127	45	71	59	114	25
Slovenske Konjice	958	537	547	259	273	272	528	158
Solčava	25	10	7	8	7	3	17	5
Šentjur	1.046	589	576	265	292	233	615	198
Šmarje pri Jelšah	601	343	331	139	168	163	343	95
Šmartno ob Paki	154	90	66	46	42	36	89	29
Šoštanj	432	235	189	133	126	122	248	62
Štore	228	125	117	50	76	70	131	27
Tabor	90	40	43	21	33	22	52	16
Velenje	2.015	1.111	969	644	513	560	1.131	324
Vitanje	85	39	53	24	25	32	42	11
Vojnik	385	207	187	112	103	85	234	66
Vransko	140	55	73	37	49	41	81	18
Zreče	323	175	159	88	104	86	193	44
Žalec	1.416	749	756	344	440	368	847	201
Spodnjeposavska	4.390	2.256	2.550	1.105	1.400	1.264	2.481	645
Brežice	1.567	802	928	351	498	392	920	255
Kostanjevica na Krki	121	61	78	22	42	32	70	19
Krško	1.724	896	991	473	538	597	895	232
Sevnica	978	497	553	259	322	243	596	139
Zasavska	3.218	1.584	1.738	922	884	1.013	1.817	388
Hrastnik	777	394	427	218	201	267	415	95
Trbovlje	1.411	678	773	424	405	439	818	154
Zagorje ob Savi	1.030	512	538	280	278	307	584	139
Gorenjska	7.725	3.920	3.433	1.812	2.734	2.037	4.310	1.378
Bled	289	145	119	82	104	49	174	66
Bohinj	146	75	53	41	56	31	87	28
Cerklje na Gorenjskem	205	108	94	51	70	49	113	43
Gorenja vas-Poljane	183	94	65	65	52	34	108	41
Gorje	88	48	40	22	29	17	57	14
Jesenice	973	477	474	202	362	344	541	88

Statistična regija/ občina	september 2014							
	Reg. brezp. osebe, skupaj	ženske	dolgotrajno brezposelni	stari 15-29 let	stari 50 let ali več	1+2 OŠ ali manj	3+4+5 srednješol. izobrazba	6+7+8 višje-, visoko- šol. izobr.
Jezersko	16	8	5	5	3	2	11	3
Kranj	2.501	1.300	1.172	508	898	747	1.303	451
Kranjska gora	184	81	75	33	87	33	116	35
Naklo	158	71	66	35	58	27	92	39
Preddvor	95	56	38	23	30	15	58	22
Radovljica	686	340	285	172	220	146	414	126
Šenčur	254	146	110	56	87	48	152	54
Škofja loka	801	423	335	210	265	195	445	161
Tržič	736	355	330	183	270	231	397	108
Železniki	180	84	78	60	57	41	102	37
Žiri	94	48	31	33	26	12	56	26
Žirovnica	136	61	63	31	60	16	84	36
Goriška	5.408	2.577	2.782	1.278	1.731	1.607	2.793	1.008
Ajdovščina	1.019	501	546	243	347	302	553	164
Bovec	124	67	48	24	40	34	70	20
Brda	186	84	86	56	52	54	88	44
Cerkno	119	48	56	36	32	29	59	31
Idrija	385	184	176	124	99	106	210	69
Kanal	287	123	147	72	84	90	152	45
Kobarid	158	83	73	39	52	43	83	32
Miren-Kostanjevica	240	107	128	48	78	67	129	44
Nova Gorica	1.586	761	853	339	484	529	752	305
Renče-Vogrsko	182	92	87	40	76	61	91	30
Šempeter-Vrtojba	315	143	164	74	102	96	163	56
Tolmin	503	232	250	108	180	121	280	102
Vipava	304	152	168	75	105	75	163	66
Obalno-kraška	5.628	2.644	2.609	1.112	1.965	1.546	3.192	890
Divača	173	99	80	34	58	50	90	33
Hrpelje-Kozina	213	100	106	41	86	66	112	35
Izola	814	393	354	146	287	237	469	108
Komen	160	54	66	33	63	22	105	33
Koper	2.629	1.253	1.212	538	912	750	1.478	401
Piran	986	435	478	183	331	252	578	156
Sežana	653	310	313	137	228	169	360	124
Osrednjeslovenska	27.824	13.400	15.049	6.297	8.569	7.238	14.995	5.591
Borovnica	264	124	148	53	95	83	151	30
Brezovica	447	236	220	103	120	78	277	92
Dobrepolje	142	71	80	37	45	27	102	13
Dobrova-Polhov Gradec	249	134	133	72	75	36	155	58
Dol pri Ljubljani	256	128	128	55	82	60	139	57
Domžale	1.597	783	778	404	445	438	857	302

Statistična regija/ občina	september 2014							
	Reg. brezp. osebe, skupaj	ženske	dolgotrajno brezposelni	stari 15-29 let	stari 50 let ali več	1+2 OŠ ali manj	3+4+5 srednješol. izobrazba	6+7+8 višje-, visoko- šol. izobr.
Grosuplje	1.025	475	596	270	281	314	538	173
Horjul	92	50	41	25	29	10	59	23
Ig	297	135	149	65	99	71	163	63
Ivančna Gorica	640	329	363	174	192	141	387	112
Kamnik	1.366	673	699	350	444	351	812	203
Komenda	216	106	101	49	61	47	125	44
Litija	863	434	456	228	252	267	457	139
Ljubljana	16.108	7.610	8.908	3.398	4.900	4.211	8.387	3.510
Log-Dragomer	140	56	76	20	49	31	81	28
Logatec	633	297	328	152	202	180	361	92
Lukovica	191	93	86	50	67	52	111	28
Medvode	693	325	349	156	253	151	391	151
Mengeš	323	167	149	87	101	80	184	59
Moravče	191	102	105	56	50	58	103	30
Škofljica	411	204	220	97	140	71	244	96
Šmartno pri Litiji	276	139	166	72	102	95	146	35
Trzin	160	73	77	44	45	23	87	50
Velike Lašče	158	70	78	31	57	32	103	23
Vodice	161	90	79	36	48	32	91	38
Vrhnika	925	496	536	213	335	299	484	142
Občina izven RS	783	457	254	261	137	400	269	114

METODOLOŠKA POJASNILA

Če pod tabelami viri niso navedeni, gre za podatke Zavoda Republike Slovenije za zaposlovanje (v nadaljevanju: ZRSZ).

Posamezne območne službe ZRSZ obsegajo naslednje urade za delo²:

Območna služba (OS):	Uradi za delo (UD):
Celje	Celje, Laško, Slovenske Konjice, Šentjur, Šmarje pri Jelšah, Žalec
Koper	Ilirska Bistrica, Izola, Koper, Piran, Postojna, Sežana
Kranj	Jesenice, Kranj, Radovljica, Škofja Loka, Tržič
Ljubljana	Cerknica, Domžale, Grosuplje, Kamnik, Kočevje, Ljubljana, Logatec, Ribnica, Vrhnika
Maribor	Lenart, Maribor, Maribor II, Pesnica, Ruše, Slovenska Bistrica
Murska Sobota	Gornja Radgona, Lendava, Ljutomer, Murska Sobota
Nova Gorica	Ajdovščina, Idrija, Nova Gorica, Tolmin
Novo mesto	Črnomelj, Metlika, Novo mesto, Trebnje
Velenje	Dravograd, Mozirje, Radlje ob Dravi, Ravne na Koroškem, Slovenj Gradec, Velenje
Sevnica	Brežice, Krško, Sevnica
Ptuj	Ormož, Ptuj
Trbovlje	Hrastnik, Litija, Trbovlje, Zagorje

Aktivno prebivalstvo: delovno aktivno prebivalstvo in registrirane brezposelne osebe. Prikazujemo podatke, kot jih objavlja Statistični urad Republike Slovenije (SURS).

Delovno aktivno prebivalstvo: zaposlene in samozaposlene osebe. Vir podatkov (razen o kmetih) je Statistični register delovno aktivnega prebivalstva (SRDAP). Vir podatkov o kmetih je Anketa o delovni sili (ADS).

Stopnja registrirane brezposelnosti: odstotni delež registriranih brezposelnih oseb v aktivnem prebivalstvu. Stopnja registrirane brezposelnosti po območnih službah ZRSZ je prikazana glede na stalno prebivališče delovno aktivnih prebivalcev in registriranih brezposelnih oseb.

Registrirane brezposelne osebe: iskalci zaposlitve, ki niso v delovnem razmerju, niso samozaposleni, niso poslovalne osebe v osebni družbi in enoosebni družbi z omejeno odgovornostjo ter zavodu, niso kmetje, niso upokojenci, nimajo statusa dijaka, vajenca, študenta ali udeleženca izobraževanja odraslih, mlajšega od 26 let, so zmožni za delo, so prijavljeni na ZRSZ, aktivno iščejo zaposlitev in so pripravljene sprejeti ustrezno oziroma primerno zaposlitev, katero jim ponudi ZRSZ ali drug izvajalec storitve posredovanja zaposlitve. Za zaposlitev so zmožne brezposelne osebe od dopolnjenih 15 do 65 let starosti, pri katerih ni prišlo do popolne nezmožnosti za delo po predpisih o pokojninskem in invalidskem zavarovanju ali po predpisih o zaposlitveni rehabilitaciji in zaposlovanju invalidov.

Novoprijavljene brezposelne osebe: iskalci zaposlitve, ki so se v prikazanem obdobju na novo prijavili na ZRSZ in pridobili status brezposelne osebe. Gre za osebe, ki so se prijavile zato, ker iščejo prvo zaposlitev, za osebe, ki jim je prenehalo delovno razmerje in iščejo novo zaposlitev, ali za osebe, ki zaposlitev iščejo po neaktivnosti.

Odjavljene brezposelne osebe: osebe, ki jih je v prikazanem obdobju ZRSZ odjavil iz evidence brezposelnih oseb. Najpomembnejši razlog odjave je zaposlitev oz. samozaposlitev, oseba pa je lahko odjavljena tudi zaradi prehoda v neaktivnost (upokojitve, pričetka rednega šolanja ipd.), zaradi kršitve obveznosti (odklonitve ustrezne ali primerne zaposlitve, neprizadevanja za zaposlitev ipd.), zaradi prijave v druge evidence ZRSZ (v evidenco oseb, vključenih v programe aktivne politike zaposlovanja, v evidenco oseb, ki so začasno

² Uradi za delo se ujemajo z upravnimi enotami.

nezaposljive) ali na lastno željo, ZRSZ pa jo preneha voditi v evidenci tudi iz drugih razlogov, kot je npr. preselitev v tujino. Podatki o objavljenih osebah ne vključujejo podatkov o preselitvah med posameznimi območnimi službami ZRSZ.

Kategorije registriranih brezposelnih oseb:

- **ženske** (brezposelne ženske);
- **iščejo prvo zaposlitev** (brezposelne osebe, ki iščejo prvo zaposlitev);
- **stari do 29 let** (brezposelne osebe, v starosti od 15 let do vključno 29 let);
- **stari 50 let ali več** (brezposelne osebe, stare 50 let ali več);
- **dolgotrajno brezposelni** (brezposelne osebe, ki so na ZRSZ prijavljene eno leto ali več);
- **trajno presežni delavci in stečajniki** (brezposelne osebe, ki so se na ZRSZ prijavile po odpovedi pogodbe o zaposlitvi iz poslovnih razlogov, po odpovedi pogodbe v primeru potrjene prisilne poravnave, zaradi stečaja ali likvidacije delodajalca);
- **invalidi** (brezposelni invalidi po šifrantu na osnovi navodila iz Ur. lista RS, št 10/2005: invalidi po ZZRZI in ZUZIO, delovni invalidi II. oz. III. kategorije, invalidne osebe s priznano telesno okvaro, vojaški invalidi, kategorizirani mladostniki, invalidi, ki so pridobili status invalida po predpisih držav članic EU).

Registrirane brezposelne osebe po izobrazbi: brezposelne osebe glede na raven izobrazbe.

Raven izobrazbe je opredeljena po Klasifikacijskem sistemu izobraževanja in usposabljanja, in sicer po klasifikaciji KLASIUS-SRV.

- 1 nepopolna osnovnošolska izobrazba
- 2 osnovnošolska izobrazba
- 3 nižja poklicna izobrazba
- 4 srednja poklicna izobrazba
- 5 srednja strokovna in srednja splošna izobrazba
- 6/1 višješolska (prejšnja), višja strokovna izobrazba
- 6/2 visokošolska 1. stopnje, visokošolska strokovna izobrazba (prejšnja) ipd.
- 7 visokošolska 2. stopnje, visokošolska univerzitetna izobrazba (prejšnja) ipd.
- 8/1 magisterij znanosti (prejšnji) ipd.
- 8/2 doktorat znanosti

Prosta delovna mesta oz. vrste del (PDM): Zakon o spremembah in dopolnitvah zakona o urejanju trga dela (ZUTD-A) je ukinil obvezno prijavo PDM pri Zavodu; po Zakonu o delovnih razmerjih še vedno obvezna ostaja objava. Od 12. 4. 2013 naprej so zato v podatkih zajeta le PDM, katera delodajalci morajo (javni sektor, gospodarske družbe v večinski lasti države) ali želijo (zasebni sektor) objaviti na Zavodu. Poleg tega pa tudi PDM, pri katerih delodajalci sodelujejo z Zavodom pri iskanju kandidatov ali želijo izdajo obvestila o obstoju ustreznih kandidatov pred izdajo delovnega dovoljenja za tujce, objavo pa so zagotovili sami.

Urad za delo (UD)/Območna služba (OS): podatki o registriranih brezposelnih osebah po UD/OS se nanašajo na UD/OS prijave brezposelne osebe; od 1. 1. 2011 se lahko osebe prijavijo pri katerem koli uradu za delo ZRSZ; podatki o prostih delovnih mestih oz. prostih delih po UD/OS se nanašajo na UE oz. UD/OS prostega dela.

Občina: podatki o registriranih brezposelnih osebah po občinah se nanašajo na občino stalnega bivališča brezposelne osebe.

Statistična regija: podatki o registrirani brezposelnosti po statističnih regijah se nanašajo na statistično regijo stalnega bivališča brezposelne osebe.

Prejemniki denarnega nadomestila: število brezposelnih oseb, ki so, skladno z Zakonom o urejanju trga dela, za prikazano obdobje, prejele denarno nadomestilo za čas brezposelnosti.

Izdana delovna dovoljenja za zaposlitev tujcev: število delovnih dovoljenj, ki jih je v prikazanem obdobju, skladno z Zakonom o zaposlovanju in delu tujcev, ZRSZ izdal za zaposlitev in delo tujcev.

Veljavna delovna dovoljenja za zaposlitev tujcev: število ob koncu prikazanega obdobja veljavnih delovnih dovoljenj za zaposlitev in delo tujcev.

Z dnem 23. 4. 2011 je pričel veljati nov Zakon o zaposlovanju in delu tujcev (ZZDT-1) (Uradni list RS, št. 26/2011), ki

- družinskim članom slovenskega državljanca,
- državljanom držav članic EU, EGP in Švicarske konfederacije in njihovim družinskim članom, ki nimajo državljanstva EU, EGP in Švicarske konfederacije, imajo pa dovoljenje za začasno prebivanje za družinskega člana ali vizum za dolgoročno bivanje, tujcem z dovoljenjem za stalno prebivanje v Republiki Sloveniji,
- beguncem,
- tujcem, ki imajo status rezidenta za daljši čas v drugi državi članici EU, po enem letu prebivanja v Republiki Sloveniji, dokler imajo v republiki Sloveniji veljavno dovoljenje za začasno prebivanje,
- tujcem slovenskega rodu do tretjega kolena v ravni vrsti omogoča prost dostop na slovenski trg dela. To pomeni, da tujec v Republiki Sloveniji lahko opravlja delo, se zaposli ali samozaposli brez delovnega dovoljenja. Tem tujcem se tako delovna dovoljenja ne izdajajo več, prav tako se ne vodijo v statističnih podatkih.

Vrste delovnih dovoljenj:

Delovno dovoljenje je dokument, ki tujcu omogoča, da se v Republiki Sloveniji zaposli, samozaposli, opravlja storitve ali druga pogodbeno dela v skladu z določbami ZZDT-1. Delovno dovoljenje se izda kot:

- **osebno delovno dovoljenje** (delovno dovoljenje, ki v času veljavnosti tujcu omogoča dostop do trga dela, razen če je osebno delovno dovoljenje izdano z veljavnostjo enega leta za samozaposlitev tujca),
- **dovoljenje za zaposlitev** (delovno dovoljenje, vezano na stalne zaposlitvene potrebe delodajalcev; tujec se sme zaposliti le pri delodajalcu, kateremu je bilo izdano dovoljenje za zaposlitev tujca) ali
- **dovoljenje za delo** (delovno dovoljenje z vnaprej določeno časovno omejitvijo, na podlagi katerega se tujec lahko začasno zaposli ali dela v Republiki Sloveniji, v skladu z namenom, za katerega je bilo dovoljenje za delo izdano).

Zakon v posebej določenih primerih omogoča delo tujcev tudi brez delovnih dovoljenj:

- izvajanje storitev brez delovnega dovoljenja,
- soglasje k modri karti EU, za izdajo katere je pristojna upravna enota, ureja pa jo Zakon o tujcih.

Statistična znamenja:

- ni pojava
- ... ni podatka
- 0 podatek je manjši od 0,5 dane merske enote
- 0,0 podatek je manjši od 0,05 dane merske enote
- z statistično zaupno

Ukrepi Aktivne politike zaposlovanja (v nadaljevanju APZ)

Število novosklenjenih pogodb z osebo: število vseh pogodb, ki so bile z osebami na novo sklenjene v obdobju.

Število aktivnih pogodb z osebo v mesecu: število vseh sklenjenih pogodb z osebami, ki imajo trajanje aktivnosti vsaj en dan v mesecu poročanja.

Število aktivnih pogodb z osebo konec meseca: število vseh sklenjenih pogodb z osebami, ki so aktivne na zadnji dan v mesecu.

Opis posameznih aktivnosti APZ

Programi iz Kataloga 2012³

1.1.1.1. Nacionalne poklicne kvalifikacije – Priprave na NPK in TPK

Namen: povečanje zaposljivosti brezposelnih oseb, dvig kvalifikacijske ravni ter zmanjšanje strukturnega neskladja na trgu dela.

Vsebina in način izvajanja: priprave praviloma vključujejo pridobitev tistih znanj, spretnosti in kompetenc, ki jih oseba potrebuje za pridobitev določene poklicne kvalifikacije in ki lahko naknadno vodijo v pridobitev javne listine o nacionalni poklicni kvalifikaciji (NPK) oz. spričevala o temeljni poklicni kvalifikaciji (TPK). Osebe se vključijo v program na podlagi zaposlitvenega načrta in pogodbe o vključitvi.

Ciljna skupina: brezposelne osebe ter delavci v odpovednem roku po vročeni odpovedi pogodbe o zaposlitvi iz poslovnega razloga ali razloga nesposobnosti, ki jim je delodajalec omogočil odsotnost z dela za vključevanje v ukrepe na trgu dela in so se prijavi pri ZRSZ kot iskalci zaposlitve, katerih zaposlitev je ogrožena.

Izvajalci: zunanji izvajalci.

1.1.1.2. Nacionalne poklicne kvalifikacije – Potrjevanje NPK in TPK

Namen: povečanje zaposljivosti brezposelnih oseb, dvig kvalifikacijske ravni ter zmanjšanje strukturnega neskladja na trgu dela.

Vsebina in način izvajanja: potrjevanje NPK ali TPK na podlagi preverjanja in potrjevanja strokovnega znanja, spretnosti in izkušenj, pridobljenih izven formalnega izobraževanja udeležencem, zagotavlja pridobitev javno veljavne listine (certifikat) za NPK ali spričevala za TPK, s katerima udeleženec dokazuje usposobljenost za opravljanje poklica ali posameznih zadalžitev v okviru poklica. NPK ne omogoča pridobitve stopnje poklicne ali strokovne izobrazbe. Osebe se vključijo v program na podlagi zaposlitvenega načrta in pogodbe o vključitvi.

Ciljna skupina: brezposelne osebe.

Izvajalci: izvajalci postopkov za ugotavljanje in potrjevanje NPK in TPK, kot jih določajo področni predpisi.

1.1.2.1. Institucionalno usposabljanje

Namen: Pridobitev spretnosti in znanj, ki bodo brezposelnim osebam povečale zaposlitvene možnosti.

Vsebina in način izvajanja: Aktivnost za pridobitev funkcionalnih znanj se izvaja v obliki različnih tečajev in drugih izobraževalnih oblik, ki jih izvajajo zunanji izvajalci. Osebe se vključijo v program na podlagi zaposlitvenega načrta in pogodbe o vključitvi.

Ciljna skupina: Brezposelne osebe, predvsem tiste brez ustrezne izobrazbe, brez delovnih izkušenj in s suficitarnimi poklici.

Izvajalci: Zunanji izvajalci.

1.1.2.3. Vključitev brezposelnih oseb v podporne in razvojne programe

Namen: Vključitev brezposelnih oseb v projekte, sofinancirane iz drugih virov sredstev, z namenom izboljšanja zaposlitvenih možnosti, odpravljanja ovir pri iskanju zaposlitve, pridobivanja dodatnih znanj, veščin in spretnosti.

Vsebina in način izvajanja: Izvajajo se različni programi na podlagi ponudbe izvajalca, ki je pridobil vire financiranja za izvedbo iz drugih virov. Osebe se vključijo v program na podlagi zaposlitvenega načrta in pogodbe o vključitvi.

Ciljna skupina: Brezposelne osebe.

Izvajalci: Izvajalci, ki so pridobili vire financiranja za izvedbo programa.

1.1.2.4. Za Pokolpje – aktivno in dejavno

Namen: Namen projekta je motiviranje, izobraževanje, usposabljanje in spodbujanje zaposlovanja brezposelnih oseb in iskalcev zaposlitve, katerih zaposlitev je ogrožena, s stalnim prebivališčem na območju Pokolpja ter identificiranje in aktivacija oseb na območju Pokolpja, ki so neaktivne oziroma niso zaposlene niti vpisane v evidenco brezposelnih.

Vsebina in način izvajanja: Projekt obsega tri sklope aktivnosti, znotraj katerih so planirane posamezne naloge:

Vzpostavitev projektne pisarne, Vključevanje oseb iz ciljne skupine v informiranje, izobraževanje in usposabljanje ter Sodelovanje z delodajalci, identifikacija njihovih potreb in priložnosti novega zaposlovanja.

³ Vir: Katalog ukrepov APZ, z dne 14. avgust 2014;

Informiranje, izobraževanje in usposabljanje se izvaja na podlagi zaposlitvenega načrta z napotitvijo brezposelne osebe. Različne module v okviru 2. aktivnosti izvajajo zunanji izvajalci, vpisani v register izvajalcev pri ZRSZ, v katere osebe iz ciljne skupine vstopajo na podlagi dogovora z zavodom ali na lastno željo.

Nosilec nalog v okviru 3. aktivnosti je projektna pisarna.

Osebe se vključijo v program na podlagi zaposlitvenega načrta in pogodbe o vključitvi.

Ciljna skupina: Brezposelne osebe in iskalci zaposlitve, katerih zaposlitev je ogrožena s stalnim prebivališčem na območju Pokolpja (območje občin Kočevje, Loški potok, Osilnica, Kostel, Črnomelj, Semič in Metlika). V začetne vsebinske sklope informiranja se lahko vključujejo tudi osebe, ki niso aktivne na trgu dela (niso v evidenci ZRSZ), za vključitev v nadaljnje aktivnosti pa se morajo te osebe, skladno z ZUTD, prijaviti v evidenco brezposelnih oseb pri ZRSZ.

Izvajalci: Zunanji izvajalci.

1.1.2.6. PUM Projektno učenje za mlajše odrasle 2013-2015

Namen: Spodbujanje mlajših odraslih, ki imajo status brezposelnih oseb ali drugih iskalcev zaposlitve, da si pridobijo veščine, ki olajšajo pot do zaposlitve, ali se vrnejo v izobraževanje ter povečanje njihove splošne izobraženosti, formiranja poklicne identitete in socialno-kulturnega delovanja.

Vsebina in način izvajanja: PUM vključuje aktivnosti, ki udeležencem pomagajo pridobiti funkcionalna znanja, potrebna za uspešno vključitev na trg dela oz. reintegracijo v šolsko okolje in vsakdanje življenje. Cilj PUM je ustrezno pridobivanje izkušenj in znanj za uspešno izbiro poklicne kariere ali nadaljevanja izobraževanja.

Ciljna skupina: Brezposelne osebe, mlajše od 26 let, ki so opustile šolanje ter drugi iskalci zaposlitve, mlajši od 26 let.

Izvajalci: Zunanji izvajalci.

1.1.4.5. Delovni preizkus

Namen: Namen aktivnosti je omogočiti mladim brezposelnim, starim do 29 let, da pred zaposlitvijo oziroma pred odločitvijo o nadaljnjih korakih pri izdelavi zaposlitvenega načrta na delovnem mestu preizkusijo svoja znanja, veščine in spretnosti.

Vsebina in način izvajanja: Delovni preizkus se izvaja pri delodajalcih na delovnem mestu, v skladu s sprejeto ponudbo, v kateri delodajalec opredeli načrt izvajanja delovnega preizkusa.

Osebe sklenejo z Zavodom pogodbo o vključitvi. Uspešno morajo opraviti predhodni zdravniški pregled, v času vključitve pa morajo biti zavarovane za primer poškodbe pri delu in poklicne bolezni.

Ciljna skupina: Brezposelne osebe, stare do 29 let, prijavljene v evidenci brezposelnih oseb. V to ciljno skupino štejejo tudi brezposelni, ki so ob vključitvi že dopolnili 29. leto starosti, niso pa še dosegli starosti 30 let.

Izvajalci: Delodajalci, ki so pravne ali fizične osebe, registrirane za opravljanje dejavnosti v Republiki Sloveniji; predložijo ustrezen načrt delovnega preizkusa; v času trajanja delovnega preizkusa zagotavljajo ustrezno strokovno vodstvo ter izpolnjujejo pogoje, določene v javnem povabilu.

1.2.1.3. Programi formalnega izobraževanja v šolskem letu 2014/2015

Namen: Povečanje zaposljivosti in fleksibilnosti brezposelnih oseb na trgu dela, zmanjševanje strukturnega neskladja na trgu dela ter dvig izobrazbene in kvalifikacijske ravni brezposelnih oseb.

Vsebina in način izvajanja: Zajema javno veljavne izobraževalne programe v osnovnih šolah. Udeleženci po uspešno zaključenem programu pridobijo javno veljavno formalno izobrazbo. Osebe se vključijo v program na podlagi zaposlitvenega načrta in pogodbe o vključitvi.

Ciljna skupina: Brezposelne osebe, ki nadaljujejo oz. se vključujejo v programe osnovnih šol.

Izvajalci: Izobraževalne organizacije, vpisane v razvid izvajalcev programov osnovne šole za odrasle.

3.1.1.9. Spodbujanje zaposlovanja za odpravo posledic žleda

Namen: Namen programa je spodbujanje zaposlovanja brezposelnih oseb iz ciljne skupine s pomočjo subvencije za zaposlitev za odpravo posledic naravne nesreče v obliki žleda.

Vsebina in način izvajanja: Aktivnost se izvaja s subvencioniranjem zaposlitve pri delodajalcih. Delodajalci, katerih ponudbe bodo sprejete, bodo zaposlili brezposelne osebe iz ciljne skupine za polni delovni čas za obdobje najmanj enega leta.

Osebe se vključijo v program na podlagi zaposlitvenega načrta in pogodbe o vključitvi.

Ciljna skupina: Brezposelne osebe, ki so prijavljene v evidenci brezposelnih oseb vsaj 6 mesecev; nimajo dokončnega srednjega strokovnega izobraževanja, srednjega poklicnega, tehniškega izobraževanja oz. splošnega srednjega izobraževanja.

Izvajalci: Pravne ali fizične osebe, registrirane za opravljanje dejavnosti na podlagi vpisa v Poslovni register Slovenije, ki bodo odpravljale posledice žleda. Podrobnejši pogoji bodo določeni v javnem povabilu.

3.1.2.2. Zaposli.me 6/2014

Namen: Namen programa je spodbujanje zaposlovanja brezposelnih oseb iz ciljne skupine s pomočjo subvencije za zaposlitev in hkratno zagotavljanje delovne sile delodajalcem.

Vsebina in način izvajanja: Projekt je delodajalec v vlogi nosilca projekta, katerega ponudba je sprejeta na podlagi javnega povabila, z vsemi svojimi registriranimi enotami in z vsemi subvencioniranimi osebami iz ciljne skupine. Aktivnost se izvaja s subvencioniranjem zaposlitev pri delodajalcih; osebe se vključijo v program na podlagi zaposlitvenega načrta in pogodbe o vključitvi. Delodajalci, katerih ponudbe so sprejete, zaposlijo brezposelne osebe iz ciljne skupine za polni delovni čas, ali za krajši delovni čas (v primeru zaposlitve invalida) v skladu z odločbo o invalidnosti, za obdobje najmanj enega leta.

Delodajalec odda ponudbo za sklop A ali B; delodajalec lahko kandidira samo na enega od sklopov: za sklop A lahko kandidira delodajalec, ki je registriran za opravljanje dejavnosti v Republiki Sloveniji vsaj 12 mesecev in ima sedež oziroma poslovno enoto in dejansko izvaja dejavnost na problemskem območju z visoko brezposelnostjo; za sklop B lahko kandidira delodajalec, ki ima sedež ali registrirano enoto na problemskem območju z visoko brezposelnostjo in je bil v roku največ 36 mesecev po stečaju ali likvidaciji proizvodne dejavnosti na tem območju ustanovljen z namenom oživljanja te dejavnosti.

Ciljna skupina: V program se lahko vključijo prikrajšani in resno prikrajšani delavci ter invalidi, kot so opredeljeni v Uredbi št. 800/2008/ES. V okviru javnega povabila se specifičirajo podskupine navedenih skupin brezposelnih oseb, glede na specifična strukturna neskladja na regionalnem trgu dela. V vsakem trenutku se lahko objavi dodatek k javnemu povabilu, ki nadalje opredeli upravičenost ciljnih skupin na ravni pristojne Območne službe Zavoda RS za zaposlovanje.

Izvajalci: Pravne ali fizične osebe, registrirane za opravljanje dejavnosti na podlagi vpisa v Poslovni register Slovenije.

3.2.1.2. Povračilo prispevkov na podlagi ZRPPR1015

Namen: Namen aktivnosti je ustvarjanje novih delovnih mest ter ohranitev obstoječih ter odpravljanje posledic gospodarske in finančne krize v Pomurju ter zaposlitev brezposelnih oseb.

Vsebina in način izvajanja: Delodajalci, ki zaposlijo prikrajšanega delavca so upravičeni do povračila prispevkov. Postopek izvajanja se prične na podlagi vloge delodajalca, o kateri odloča ZRSZ in izda odločbo po ZUP. Delodajalec pravico uveljavlja z vlogo, ki jo pri Zavodu predloži v 30. dneh po poteku prvega oz. drugega leta od sklenitve pogodbe o zaposlitvi s prikrajšanim delavcem. Pogodba o zaposlitvi prikrajšanega delavca mora biti sklenjena za obdobje najmanj dveh let.

Ciljna skupina: Delodajalci, ki za obdobje najmanj dveh let zaposlijo prikrajšanega delavca.

Za prikrajšanega delavca se šteje vsaka brezposelna oseba, ki je najmanj 6 mesecev prijavljena v vsaj eni evidenci ZRSZ ali ni dosegla stopnje srednjega strokovnega izobraževanja, srednjega poklicnega, tehniškega izobraževanja ali splošnega srednjega izobraževanja ali je starejša od 50 let ali živi sama ter ima enega ali več vzdrževanih družinskih članov, kar pomeni, da sama skrbi za enega ali več otrok, ki so mlajši od 26 let, če se redno šolajo, ali katerih zakonec je brezposeln ali če se bo oseba bo zaposlila v dejavnosti (gospodarskem sektorju), v kateri je neravnovesje med spoloma za vsaj 25 % višje od povprečnega neravnovesja v vseh gospodarskih sektorjih v RS ali je pripadnik etnične manjšine.

Izvajalci: Delodajalci Pomurske regije.

3.2.1.3. Povračilo prispevkov - Program Pokolpje 2016

Namen: Namen aktivnosti je spodbujanje zaposlovanja na problemskem območju z visoko brezposelnostjo, ki jo bodo ob določenih pogojih lahko uveljavljali delodajalci, ki imajo sedež v Pokolpju (območje občin Kočevje, Loški Potok, Osilnica, Kostel, Črnomelj, Semič in Metlika) in tu dejansko opravljajo ekonomsko aktivnost. Ker je spodbuda regionalno naravnana, je njen cilj spodbujanje zaposlovanja na območju, na katerem se je brezposelnost bistveno povečala.

Vsebina in način izvajanja: Delodajalci, ki zaposlijo brezposelno osebo iz ciljne skupine, so upravičeni do povračila plačanih prispevkov delodajalca za socialno varnost.

Ciljna skupina: Povračilo plačanih prispevkov delodajalca za socialno varnost se lahko uveljavlja za brezposelno osebo, ki v preteklega pol leta ni imela redno plačane zaposlitve ali nima dokončane višje srednje stopnje izobrazbe ali poklicnega usposabljanja ali je starejša od 50 let ali je pripadnik etnične manjšine ali se šteje kot invalid v kvotnem sistemu zaposlovanja invalidov.

Delodajalcu, ki bo zaposlil brezposelno osebo iz 1. do 4. alineje prvega odstavka, se bodo za tega delavca za obdobje enega leta kot enkratna pomoč povrnili plačani prispevki delodajalca za socialno varnost. Delodajalcu, ki pa bo zaposlil delavca invalida iz 5. alineje prvega odstavka, se bodo za tega delavca povrnili plačani prispevki delodajalca za socialno varnost za celotno obdobje, ko je delavec zaposlen, vendar največ od dne zaposlitve do 31. 12. 2016.

Izvajalci: Delodajalci, ki imajo sedež in dejansko izvajajo dejavnost v Pokolpju ali v primerih, ko opravlja dejavnost, za katero ne obstaja registrski organ ali druga predpisana evidenca, stalno ali začasno prebivališče ter tam dejansko izvajajo dejavnost. Do pomoči niso upravičeni delodajalci iz dejavnosti v sektorju premogovništva in družbe v težavah (v skladu z Zakonom o pomoči za reševanje in prestrukturiranje gospodarskih družb v težavah).

3.2.1.4. Povračilo prispevkov – Maribor s širšo okolico

Namen: Namen aktivnosti je spodbujanje zaposlovanja na problemskem območju z visoko brezposelnostjo, ki jo bodo ob določenih pogojih lahko uveljavljali delodajalci, ki imajo sedež v Mariboru s širšo okolico (območje občin Kungota, Hoče – Slivnica, MO Maribor, Pesnica, Podvelka, Radlje ob Dravi, Ribnica na Pohorju, Ruše in Selnica ob Dravi) in tu dejansko opravljajo ekonomsko dejavnost. Ker je spodbuda regionalno naravnana, je njen cilj spodbujanje zaposlovanja na območju, na katerem se je brezposelnost bistveno povečala.

Vsebina in način izvajanja: Delodajalci, ki zaposlijo brezposelno osebo iz ciljne skupine, so upravičeni do povračila plačanih prispevkov delodajalca za socialno varnost. Postopek izvajanja se prične na podlagi vloge delodajalca, o kateri odloča Zavod in izda odločbo po ZUP. Delodajalec pravico uveljavlja z vlogo, ki jo pri Zavodu predloži v 30 dneh po preteku enega leta od sklenitve pogodbe o zaposlitvi z brezposelno osebo za najmanj eno leto.

Ciljna skupina: Povračilo plačanih prispevkov (delodajalca) za socialno varnost lahko uveljavlja delodajalec za brezposelno osebo, ki v preteklega pol leta ni imela redno plačane zaposlitve ali nima dokončane višje srednje stopnje izobrazbe ali poklicnega usposabljanja ali je starejša od 50 let ali je pripadnik etnične manjšine ali se šteje kot invalid v kvotnem sistemu zaposlovanja invalidov.

Delodajalcu, ki bo zaposlil brezposelno osebo iz 1. do 4. alineje prvega odstavka navedene ciljne skupine, se bodo za tega delavca za obdobje enega leta kot enkratna pomoč povrnili plačani prispevki delodajalca za socialno varnost.

Delodajalcu, ki pa bo zaposlil delavca invalida iz 5. alineje prvega odstavka navedene ciljne skupine, se bodo za tega delavca povrnili plačani prispevki delodajalca za socialno varnost za celotno obdobje, ko je delavec zaposlen, vendar največ od dne zaposlitve (vendar ne pred 22. 6. 2013) do 31. 12. 2018

Izvajalci: Delodajalci, ki imajo sedež in dejansko izvajajo dejavnost v Mariboru s širšo okolico ali v primerih, ko opravlja dejavnost, za katero ne obstaja registrski organ ali druga predpisana evidenca, stalno ali začasno prebivališče ter tam dejansko izvajajo dejavnost. Do pomoči niso upravičeni delodajalci iz dejavnosti v sektorju premogovništva in družbe v težavah (v skladu z Zakonom o pomoči za reševanje in prestrukturiranje gospodarskih družb v težavah).

3.2.1.5. Povračilo prispevkov – Območje občin Hrastnik, Radeče in Trbovlje

Namen: Namen aktivnosti je spodbujanje zaposlovanja na problemskem območju z visoko brezposelnostjo, ki jo bodo ob določenih pogojih lahko uveljavljali delodajalci, ki imajo sedež v občinah Hrastnik, Radeče in Trbovlje ter tu dejansko opravljajo ekonomsko dejavnost. Ker je spodbuda regionalno naravnana, je njen cilj spodbujanje zaposlovanja na območju, na katerem se je brezposelnost bistveno povečala.

Vsebina in način izvajanja: Delodajalci, ki zaposlijo brezposelno osebo iz ciljne skupine, so upravičeni do povračila plačanih prispevkov delodajalca za socialno varnost. Postopek izvajanja se prične na podlagi vloge delodajalca, o kateri odloča Zavod in izda odločbo po ZUP. Delodajalec pravico uveljavlja z vlogo, ki jo pri Zavodu predloži v 30 dneh po preteku enega leta od sklenitve pogodbe o zaposlitvi z brezposelno osebo za najmanj eno leto.

Ciljna skupina: Povračilo plačanih prispevkov (delodajalca) za socialno varnost lahko uveljavlja delodajalec za brezposelno osebo, ki v preteklega pol leta ni imela redno plačane zaposlitve ali nima dokončane višje srednje stopnje izobrazbe ali poklicnega usposabljanja ali je starejša od 50 let ali je pripadnik etnične manjšine ali se šteje kot invalid v kvotnem sistemu zaposlovanja invalidov.

Delodajalcu, ki bo zaposlil brezposelno osebo iz 1. do 4. alineje prvega odstavka navedene ciljne skupine, se bodo za tega delavca za obdobje enega leta kot enkratna pomoč povrnili plačani prispevki delodajalca za socialno varnost.

Delodajalcu, ki pa bo zaposlil delavca invalida iz 5. alineje prvega odstavka navedene ciljne skupine, se bodo za tega delavca povrnili plačani prispevki delodajalca za socialno varnost za celotno obdobje, ko je delavec zaposlen, vendar največ od dne zaposlitve (vendar ne pred 27. 7. 2013) do 31. 12. 2018.

Izvajalci: Delodajalci, ki imajo sedež in dejansko izvajajo dejavnost v občinah Hrastnik, Radeče in Trbovlje ali v primerih, ko opravlja dejavnost, za katero ne obstaja registrski organ ali druga predpisana evidenca, stalno ali začasno prebivališče ter tam dejansko izvajajo dejavnost. Do pomoči niso upravičeni delodajalci iz dejavnosti v sektorju premogovništva in družbe v težavah (v skladu z Zakonom o pomoči za reševanje in prestrukturiranje gospodarskih družb v težavah).

4.1.1.1. Javna dela 2014

Namen: Javna dela so namenjena aktiviranju brezposelnih oseb, ki so več kot eno leto neprekinjeno prijavljene v evidenci brezposelnih oseb (v nadaljevanju: dolgotrajno brezposelne osebe), njihovi socialni vključenosti, ohranitvi ali razvoju delovnih sposobnosti ter spodbujanju razvoja novih delovnih mest.

Vsebina in način izvajanja: Programi javnih del so izbrani na podlagi javnega povabila. Osebe se vključijo v program na podlagi zaposlitvenega načrta in pogodbe o vključitvi. Izbrani izvajalci programov javnih del in brezposelne osebe, ki so napotene v program, sklenejo posebne pogodbe o zaposlitvi. Programi usposabljanja in izobraževanja so namenjeni za pridobitev znanj in veščin za opravljanje del v programu javnega dela. Udeleženci programov javnih del so lahko vključeni v programe usposabljanja in izobraževanja največ do ene četrtine delovnega časa.

Ciljna skupina:

1. Ciljna skupina za vključitev

V programe javnih del se lahko vključujejo dolgotrajno brezposelne osebe. Zavod bo v izbrane programe javnih del prednostno napotoval dolgotrajno brezposelne osebe, ki so prejemniki denarnega nadomestila in se odločijo za vključitev v program javnega dela v času trajanja pravice do denarnega nadomestila.

V programe javnih del se lahko vključujejo tudi brezposelne osebe, ki še niso bile vključene v javna dela eno leto, in sicer za razliko časa do enoletne vključitve, če so bile v evidenci zavoda neprekinjeno prijavljene več kot eno leto ob vključitvi v letu 2013. Za programe javnih del v šolstvu, ki mirujejo v času poletnih počitnic velja, da osebe izpolnjujejo pogoj ciljne skupine ob ponovni vključitvi v isti program, ker so pogoj ciljne skupine izpolnjevale ob prvi vključitvi.

2. Ciljna skupina za ponovno vključitev

Dolgotrajno brezposelna oseba je lahko vključena v javna dela največ eno leto, zaradi stanja na trgu dela pa se lahko ponovno vključi, vendar pri istem izvajalcu javnih del najdlje še za eno leto. Za ponovno vključitev se šteje vključitev, ki se opravi pred iztekom šestih mesecev od izteka zadnje vključitve v javna dela.

Ciljne skupine brezposelnih oseb, ki se lahko ponovno vključijo v javna dela za obdobje enega leta so brezposelni invalidi; brezposelni Romi; brezposelni moški, starejši od 58 let; brezposelne ženske, starejše od 55 let; brezposelne osebe, vključene v programe javnih del z namenom opravljanja osebne asistence.

Vse zgoraj naštetih ciljne skupine se lahko ponovno vključijo, če so bile ob prvi vključitvi v letu 2012 ali 2013 v evidenci zavoda neprekinjeno prijavljene več kot eno leto. Skupno trajanje vključitve pri istem izvajalcu ne sme preseči 24 mesecev.

V letu 2014 se lahko oseba ponovno vključi v javna dela najdlje do 31. 12. 2014.

3. Ciljna skupina udeležencev javnih del, ki se lahko vključijo v programe usposabljanja in izobraževanja

V programe usposabljanja in izobraževanja se lahko vključijo dolgotrajno brezposelne osebe, ki bodo vključene v razvojne programe javnih del za spodbujanje ustanavljanja in razvoja novih dejavnosti socialnih podjetij tipa B za trajno zaposlovanje brezposelnih oseb iz ranljivih skupin.

Izvajalci: Neprofitni delodajalci.

4.1.1.3. Javna dela za pomoč v primeru elementarnih nesreč za leti 2014 in 2015

Namen: Javna dela za pomoč v primeru elementarnih nesreč so namenjena aktiviranju brezposelnih oseb pri izvajanju pomoči za odpravo posledic žleda in poplav, ki so nastale neposredno po žledu, ki je prizadel Republiko Slovenijo med 30. januarjem in 10. februarjem 2014.

Vsebina in način izvajanja: Programi javnih del „6. 1. Pomoč v primeru elementarnih nesreč“ so izbrani na podlagi javnega povabila. Osebe se vključijo v program na podlagi zaposlitvenega načrta in pogodbe o vključitvi. Izbrani izvajalci programov javnih del in brezposelne osebe, ki so napotene v program, sklenejo pogodbe o zaposlitvi.

Ciljna skupina: Brezposelne osebe, prijavljene v evidenci brezposelnih oseb.

Izvajalci: Neprofitni delodajalci.

4.1.2.8. Delovna vključenost starejših oseb

Namen: Namen programa je spodbujanje zaposlovanja in povečanje zaposlitvenih možnosti brezposelnih oseb iz ciljne skupine, motiviranje delodajalcev za zaposlovanje starejših brezposelnih oseb ter odpravljanje predsodkov, povezanih z njihovim zaposlovanjem.

Vsebina in način izvajanja: Aktivnost se izvaja kot program subvencionirane zaposlitve za najmanj 12 mesecev in polni delovni čas oziroma v skladu z izdano odločbo o invalidnosti. Osebe se vključijo v program na podlagi zaposlitvenega načrta in pogodbe o vključitvi.

Ciljna skupina: V projekte v okviru programa se vključujejo brezposelne osebe, stare 50 in več let, s stalnim prebivališčem v statistični teritorialni enoti Vzhodna Slovenija, ki izpolnjujejo vsaj enega od naslednjih kriterijev: so vsaj 12 mesecev prijavljene v evidenci brezposelnih oseb ali nimajo dokončanega srednjega strokovnega izobraževanja, srednjega poklicnega, tehniškega izobraževanja oz. splošnega srednjega izobraževanja.

Izvajalci: Delodajalci, določeni z javnim povabilom.

Pregled aktivnosti, ki se nadaljujejo iz preteklih obdobj

1.1.4.4. Usposabljanje na delovnem mestu 2012/2013

Namen: Izboljšanje zaposlitvenih možnosti vključenih brezposelnih oseb in povečanje njihove konkurenčnosti na trgu dela ter pridobitev in krepitev sposobnosti, znanj, veščin in spretnosti.

Vsebina in način izvajanja: Izvaja se pri delodajalcih na konkretnem delovnem mestu. Vključujejo se brezposelne osebe, katerih obstoječa znanja oz. delovne izkušnje ne omogočajo neposredne zaposlitve. Posamezna usposabljanja prijavi nosilec projekta – delodajalec. Osebe se vključijo v usposabljanje na podlagi zaposlitvenega načrta in pogodbe o vključitvi.

Ciljna skupina: Brezposelne osebe, prijavljene v evidenci brezposelnih oseb na ZRSZ najmanj 3 mesece. Posamezna območna služba ZRSZ lahko znotraj navedenih ciljnih skupin glede na strukturo brezposelnih in specifične trga dela v svoji regiji določi ožje ciljne skupine, kar se objavi v dodatku k javnemu povabilu.

Izvajalci: delodajalci, ki so pravne ali fizične osebe, registrirane za opravljanje dejavnosti v Republiki Sloveniji; predložijo ustrezen načrt usposabljanja; v času usposabljanja zagotavljajo ustrezno strokovno vodstvo ter izpolnjujejo pogoje, določene v javnem povabilu.

1.2.1.2. Programi formalnega izobraževanja v šolskem letu 2012/2013

Namen: Povečanje zaposljivosti in fleksibilnosti brezposelnih oseb na trgu dela, zmanjševanje strukturnega neskladja na trgu dela ter dvig izobrazbene in kvalifikacijske ravni brezposelnih oseb.

Vsebina in način izvajanja: Zajema javno veljavne izobraževalne programe v osnovnih šolah. Udeleženci po uspešno zaključenem programu pridobijo javno veljavno formalno izobrazbo. Osebe se vključijo v program na podlagi zaposlitvenega načrta in pogodbe o vključitvi.

Ciljna skupina: Brezposelne osebe, ki nadaljujejo oz. se vključujejo v programe osnovnih šol.

Izvajalci: izobraževalne organizacije, vpisane v razvid izvajalcev programov osnovne šole za odrasle.

3.1.1.4. Zaposli.me 2012/2013

Namen: Spodbujanje zaposlovanja brezposelnih oseb iz ciljne skupine s pomočjo subvencije za zaposlitev ter hkratno zagotavljanje delovne sile delodajalcem iz tržnega sektorja.

Vsebina in način izvajanja: Izvaja se s subvencioniranjem zaposlitve pri delodajalcih. Delodajalci, katerih ponudbe so sprejete bodo zaposlili brezposelne osebe iz ciljne skupine za polni delovni čas za obdobje najmanj enega leta. Osebe se vključijo v program na podlagi zaposlitvenega načrta in pogodbe o vključitvi.

Ciljna skupina: Prikrajšani in resno prikrajšani delavci ter invalidi, kot so opredeljeni v Uredbi 800/2008/ES. V okviru javnega povabila se specifičirajo podskupine navedenih skupin brezposelnih oseb, glede na specifična strukturna neskladja na regionalnem trgu dela. V vsakem trenutku se lahko objavi dodatek k javnemu povabilu, ki nadalje opredeli upravičenost ciljnih skupin na ravni pristojne območne službe ZRSZ.

Izvajalci: Pravne ali fizične osebe, registrirane za opravljanje dejavnosti na podlagi vpisa v poslovni register Republike Slovenije.

3.1.1.5. Spodbujanje zaposlovanja prejemnikov denarne socialne pomoči za leto 2012

Namen: Spodbuditi delodajalce k zaposlovanju brezposelnih oseb, prejemnikov denarne socialne pomoči.

Program omogoča brezposelnim osebam, prejemnikom denarne socialne pomoči, ponovno vključitev v delovno okolje ter trajnejšo zaposlitev, kar prispeva k zmanjševanju socialne izključenosti in revščine te ciljne skupine oseb.

Vsebina in način izvajanja: Izvaja se s subvencioniranjem zaposlitve pri delodajalcih. Delodajalci, katerih ponudbe bodo sprejete, bodo zaposlili brezposelne osebe iz ciljne skupine za polni delovni čas za obdobje najmanj enega leta.

Osebe se vključijo v program na podlagi zaposlitvenega načrta in pogodbe o vključitvi.

Ciljna skupina: Brezposelne osebe, ki so ob podpisu zaposlitvenega načrta prejemniki denarne socialne pomoči, o čemer jim je izdana odločba s strani pristojnega centra za socialno delo ter izpolnjujejo enega izmed naslednjih pogojev: da so zadnjih 6 mesecev prijavljene na Zavodu RS za zaposlovanje v evidenci brezposelnih oseb ali da so starejše od 50 let ali da imajo dokončano I. ali II. raven izobrazbe oziroma usposobljenosti.

Izvajalci: Delodajalci iz netržnega in tržnega sektorja.

3.1.1.6. »50plus«

Namen: Spodbujanje zaposlovanja in povečanje zaposlitvenih možnosti brezposelnih oseb iz ciljne skupine, motiviranje delodajalcev za zaposlovanje starejših brezposelnih oseb ter odpravljanje predsodkov, povezanih z njihovim zaposlovanjem.

Vsebina in način izvajanja: Izvaja se kot program enomesečnega usposabljanja na delovnem mestu in subvencionirane zaposlitve. Po uspešno zaključenem usposabljanju na delovnem mestu delodajalec brezposelno osebo zaposli za določen čas najmanj 18 mesecev in polni delovni čas oziroma v skladu z izdano odločbo o invalidnosti.

Nosilec projekta v usposabljanje na delovnem mestu ne more vključiti brezposelne osebe, ki je bila pri njem vključena v program »Usposabljanje na delovnem mestu«. Osebe se vključijo v program na podlagi zaposlitvenega načrta in pogodbe o vključitvi.

Ciljna skupina: Brezposelne osebe, starejše od 50 let, ki so prijavljene v evidenci brezposelnih oseb 6 mesecev ali več.

Izvajalci: Delodajalci, določeni z javnim povabilom.

3.1.1.7. Zaposli.me plus

Namen: Povečanje zaposlitvenih možnosti oseb iz ciljne skupine in hkratno zagotavljanje delovne sile delodajalcem.

Vsebina in način izvajanja: Izvaja se s subvencioniranjem zaposlitve pri delodajalcih. Delodajalci, katerih ponudbe so sprejete, bodo zaposlili brezposelne osebe iz ciljne skupine za polni delovni čas oz. v skladu z odločbo o invalidnosti in obdobje najmanj enega leta. Osebe se vključijo v program na podlagi zaposlitvenega načrta in pogodbe o vključitvi.

Ciljna skupina: Prikrajšani in resno prikrajšani delavci ter invalidi, kot so opredeljeni v Uredbi 800/2008/ES, ki so obenem brezposelne osebe in izpolnjujejo vsaj enega od naslednjih pogojev: so prijavljene v evidenco brezposelnih oseb vsaj 6 mesecev; nimajo dokončane srednjega strokovnega izobraževanja, srednjega poklicnega, tehniškega izobraževanja oz. splošnega srednjega izobraževanja; so starejše od 50 let; so pripadniki etnične manjšine Romov; so invalidi oz. osebe katerih invalidnost je priznana po nacionalni zakonodaji.

.V okviru javnega povabila se specificirajo podskupine navedenih skupin brezposelnih oseb, glede na specifična strukturna neskladja na regionalnem trgu dela. V vsakem trenutku se lahko objavi dodatek k javnemu povabilu, ki nadalje opredeli upravičenost ciljnih skupin na ravni pristojne Območne službe ZRSZ.

Izvajalci: delodajalci iz tržnega sektorja.

3.1.1.8. Zaposli.me 5/2014

Namen: Namen programa je spodbujanje zaposlovanja brezposelnih oseb iz ciljne skupine s pomočjo subvencije za zaposlitev in hkratno zagotavljanje delovne sile delodajalcem.

Vsebina in način izvajanja: Projekt je delodajalec v vlogi nosilca projekta, katerega ponudba je sprejeta na podlagi javnega povabila, z vsemi svojimi registriranimi enotami in z vsemi subvencioniranimi osebami iz ciljne skupine. Aktivnost se izvaja s subvencioniranjem zaposlitev pri delodajalcih; osebe se vključijo v program na podlagi zaposlitvenega načrta in pogodbe o vključitvi. Delodajalci, katerih ponudbe so sprejete, zaposlijo brezposelne osebe iz ciljne skupine za polni delovni čas, ali za krajši delovni čas (v primeru zaposlitve invalida) v skladu z odločbo o invalidnosti, za obdobje najmanj enega leta.

Delodajalec odda ponudbo za sklop A ali B; delodajalec lahko kandidira samo na enega od sklopov: za sklop A lahko kandidira delodajalec, ki je registriran za opravljanje dejavnosti v Republiki Sloveniji vsaj 12 mesecev; za sklop B lahko kandidira delodajalec, ki ima sedež ali

registrirano enoto na problemskem območju z visoko brezposelnostjo in je bil v roku največ 24 mesecev po stečaju ali likvidaciji proizvodne dejavnosti na tem območju ustanovljen z namenom oživljanja te dejavnosti.

Ciljna skupina: V program se lahko vključijo prikrajšani in resno prikrajšani delavci ter invalidi, kot so opredeljeni v Uredbi št. 800/2008/ES. V okviru javnega povabila se specificirajo podskupine navedenih skupin brezposelnih oseb, glede na specifična strukturna neskladja na regionalnem trgu dela. V vsakem trenutku se lahko objavi dodatek k javnemu povabilu, ki nadalje opredeli upravičenost ciljnih skupin na ravni pristojne Območne službe Zavoda RS za zaposlovanje.

Izvajalci: Pravne ali fizične osebe, registrirane za opravljanje dejavnosti na podlagi vpisa v Poslovni register Slovenije.

3.1.2.1. Prvi izziv 2014

Namen: Namen programa je spodbujanje zaposlovanja brezposelnih oseb s stalnim prebivališčem v statistični teritorialni enoti Vzhodna Slovenija, starih do 29 let, ki so vsaj 6 mesecev vodene v evidenci brezposelnih oseb, kot je določeno v javnem povabilu.

Za stare do 29 let se štejejo osebe, ki so stare do 29 let in 364 dni, torej osebe, ki še niso dopolnile 30. leta starosti.

Vsebina in način izvajanja: Projekt obsega dva sklopa aktivnosti, ki jih bo izvedel upravičenec:

1. Aktivnost: Izbor delodajalcev

Upravičenec bo objavil javno povabilo v skladu s 47. členom ZUTD. Na javnem povabilu lahko kandidirajo pravne ali fizične osebe, registrirane za opravljanje dejavnosti v Republiki Sloveniji, ki imajo sedež/poslovni naslov in dejansko izvajajo dejavnost v statistični teritorialni enoti Vzhodna Slovenija ter izpolnjujejo vse ostale pogoje, navedene v javnem povabilu.

Delodajalci na javno povabilo oddajo ponudbo za izvedbo projekta. ZRSZ na podlagi javnega povabila izbere delodajalce, ki bodo zaposlili brezposelne osebe iz ciljne skupine. Projekt v okviru programa predstavlja delodajalec, katerega ponudba je sprejeta na javnem povabilu, z vsemi svojimi registriranimi enotami in z vsemi brezposelnimi osebami iz ciljne skupine, vključenimi v subvencionirano zaposlitev, s katerim ZRSZ sklene pogodbo o izvedbi projekta v okviru programa „Prvi izziv 2014“. ZRSZ bo za prvo izbrano ponudbo z delodajalcem sklenil pogodbo, za preostale izbrane ponudbe pa anekse k pogodbi.

2. Aktivnost: Vključevanje oseb iz ciljne skupine v subvencionirano zaposlitev

Osebe se na podlagi zaposlitvenega načrta ter napotitve v program vključujejo v subvencionirano zaposlitev pri delodajalcih, izbranih na javnem povabilu, ki zajema 15-mesečno zaposlitev z vključenim trimesečnim poskusnim delom.

Ciljna skupina: Brezposelne osebe s stalnim prebivališčem v statistični teritorialni enoti Vzhodna Slovenija, stare do 29 let, vsaj 6 mesecev vodene v evidenci brezposelnih oseb.

Izvajalci: Delodajalci, registrirani za opravljanje dejavnosti v RS ter imajo sedež/poslovni naslov in dejansko izvajajo dejavnost v statistični teritorialni enoti Vzhodna Slovenija, katerih ponudba je sprejeta na javnem povabilu, z vsemi svojimi registriranimi enotami in z vsemi brezposelnimi osebami iz ciljne skupine, vključenimi v subvencionirano zaposlitev, s katerimi ZRSZ sklene pogodbo o izvedbi projekta v okviru programa „Prvi izziv 2014“.

4.1.2.6. Priložnost zame

Namen: Spodbujanje zaposlovanja in pomoč pri ohranjanju zaposlitev brezposelnih oseb iz ciljne skupine na celovit način, ki bo vključenim osebam omogočil intenzivno in celovito podporo pri delovni in socialni reintegraciji ter s pomočjo ukrepov informiranja, motiviranja ter spremljanja hkrati vplival na ozaveščanje delodajalcev in širše javnosti ter pripomogel k odpravljanju predsodkov, povezanih z zaposlovanjem ranljivih skupin na trgu dela. S podporo vključenim osebam in delodajalcem v času trajanja aktivnosti, v obliki obiskov na terenu ter pomoči strokovnih delavcev upravičenca, bo program dodatno prispeval k ustvarjanju pozitivnih možnosti za ohranjanje zaposlitev, celostni razvoj in nadaljnjo delovno aktivnost vključenih oseb.

Vsebina in način izvajanja: Izvaja se kot program enomesečnega delovnega preizkusa in subvencionirane zaposlitve. Po uspešno zaključenem delovnem preizkusu delodajalec brezposelno osebo zaposli za določen čas najmanj 18 mesecev in polni delovni čas oz. v skladu z izdano odločbo o invalidnosti. Nosilec projekta v delovni preizkus ne more vključiti brezposelne osebe, ki je bila pri njem vključena v program Usposabljanja na delovnem mestu na enakem delovnem mestu. V okviru aktivnosti se izvajata tudi informiranje in obveščanje javnosti. Osebe se vključijo v program na podlagi zaposlitvenega načrta in pogodbe o vključitvi.

Ciljna skupina: Brezposelne osebe, tj. osebe, vodene v evidenci brezposelnih oseb ali v evidenci APZ zaradi vključitve v program Usposabljanja na delovnem mestu, ki so dolgotrajno brezposelne osebe, prijavljene 12 mesecev ali več ali so invalidi, prijavljeni 6 mesecev ali več ter brezposelni, ki imajo na dan 1. 3. 2012 stalno prebivališče v Pokolpju, tj. v občinah Kočevje, Loški Potok, Osilnica, Kostel, Črnomelj, Semič in Metlika.

Izvajalci: Delodajalci, registrirani za opravljanje dejavnosti, ki so neprofitni delodajalci. Za neprofitne delodajalce se za potrebe tega javnega povabila štejejo vsi tisti delodajalci, ki imajo v ustanovitvenem aktu določen nepridobitni značaj oziroma imajo v svojem ustanovitvenem aktu določilo, da vračajo dobiček v osnovno dejavnost in ga ne delijo; delodajalci bodo izbrani na podlagi javnega povabila v skladu z Zakonom o urejanju trga dela (Ur. l. RS, št. 80/10). Izbrani ponudniki v postopku javnega naročanja za izvajanje storitev informiranja in obveščanja javnosti.

5.2.1.2. Subvencije za samozaposlitev 2010-2013

Namen: Ustvarjanje novih zaposlitvenih možnosti s spodbujanjem podjetništva v obliki subvencij za samozaposlitev osebam iz ciljnih skupin. Cilj je ohranitev neprekinjene samozaposlitve za obdobje najmanj dveh let.

Vsebina in način izvajanja: Izvaja se v obliki subvencioniranja samozaposlitve, ki mora trajati najmanj dve leti. Osebe se vključijo v program po zaključeni delavnici za pripravo na samozaposlitev na podlagi zaposlitvenega načrta in pogodbe o dodelitvi subvencije za samozaposlitev, ki se sklene, ko se oseba samozaposli in Zavodu odda vlogo za dodelitev subvencije za samozaposlitev.

Ciljna skupina: Brezposelne osebe in iskalci zaposlitve, katerih zaposlitev je ogrožena, ki so se udeležile programa Pomoči pri samozaposlitvi; so se samozaposlile v novoustanovljenem poslovnem subjektu za polni delovni čas, razen invalidov, ki se samozaposlijo za delovni čas v skladu z izdano odločbo o invalidnosti.

Upravičenec do subvencije za samozaposlitev je poslovni subjekt, ki ga je ustanovila brezposelna oseba ali iskalec zaposlitve, katerega zaposlitev je ogrožena, in sicer v primeru da bil poslovni subjekt registriran po podpisu zaposlitvenega načrta za vključitev v program Subvencija za samozaposlitev in po zaključku delavnice ter se je ustanovitelj v njem samozaposlil kot direktor in (so)lastnik v novoustanovljenem podjetju (gospodarska družba ali zavod), kot samostojni podjetnik posameznik (s.p.) ali kot oseba, ki z osebnim delom samostojno opravlja dejavnost na podlagi odločbe pristojnega organa oz. vpisa v register samostojnih dejavnosti.

Izvajalci: ZRSZ.

5.2.1.3. Samozaposlovanje 2014

Namen: Ustvarjanje novih zaposlitvenih možnosti s spodbujanjem podjetništva v obliki subvencij za samozaposlitev osebam iz ciljne skupine. Cilj je ohranitev neprekinjene samozaposlitve za obdobje najmanj dveh let.

Vsebina in način izvajanja: Izvaja se prek dvoletnih projektov subvencioniranja samozaposlitve v novoustanovljenih poslovnih subjektih. Osebe se vključijo v program po zaključeni delavnici "Priprava na samozaposlitev", na podlagi zaposlitvenega načrta in pogodbe o dodelitvi subvencije, ki se sklene, ko se oseba samozaposli in Zavodu RS za zaposlovanje odda vlogo za dodelitev subvencije.

Ciljna skupina: Brezposelne osebe in iskalci zaposlitve, katerih zaposlitev je ogrožena, ki so se udeležile program Pomoč pri samozaposlitvi in ga uspešno opravile; so se samozaposlile v novoustanovljenem poslovnem subjektu za polni delovni čas, razen invalidov, ki se samozaposlijo za delovni čas v skladu z izdano odločbo o invalidnosti.

Upravičenec do subvencije je poslovni subjekt, ki ga je ustanovila brezposelna oseba ali iskalec zaposlitve, katerega zaposlitev je ogrožena, in sicer v primeru da je bil **poslovni subjekt registriran po podpisu zaposlitvenega načrta** za vključitev v program Subvencija za samozaposlitev **in po zaključku delavnice** ter se je ustanovitelj v njem samozaposlil kot: kot direktor in (so)lastnik v novoustanovljenem podjetju (gospodarska družba ali zavod) s šifro zavarovalne podlage 040 in 112, kot samostojni podjetnik posameznik (s.p.) s šifro zavarovalne podlage 005 ali kot oseba, ki z osebnim delom samostojno opravlja dejavnost na podlagi odločbe pristojnega organa oziroma vpisa v register samostojnih dejavnosti s šifro zavarovalne podlage 019.

Izvajalci: ZRSZ.

Programi iz Kataloga 2007

4.3.2. Spodbujanje socialne vključenosti in enakih možnosti na trgu dela

Namen: Cilj javnega razpisa je sofinanciranje do 12 partnerstev, ki bodo s projekti na celovit način razširjali obstoječe ali uvajali nove storitve s ciljem ustvarjanja novih delovnih mest (vključno z zelenimi delovnimi mesti) za osebe iz ciljne skupine in njihove večje socialne vključenosti; razširili obstoječe ali uvajali nove metode dela z namenom zagotavljanja večje zaposljivosti in socialne vključenosti (npr. informiranje, motiviranje in usposabljanje oseb iz ciljne skupine) ter njihove zaposlitve; razširili obstoječe ali uvajali nove prakse za usklajevanje poklicnega, družinskega in zasebnega življenja; razvijali nove pristope z namenom zagotavljanja enakosti spolov in zmanjševanja spolnih stereotipov s poudarkom na zmanjševanju horizontalne in vertikalne segregacije.

Vsebina in način izvajanja: priprave praviloma vključujejo pridobitev tistih znanj, spretnosti in kompetenc, ki jih oseba potrebuje za pridobitev določene poklicne kvalifikacije in ki lahko naknadno vodijo v pridobitev javne listine o nacionalni poklicni kvalifikaciji (NPK) oz. spričevala o temeljni poklicni kvalifikaciji (TPK). Osebe se vključijo v program na podlagi zaposlitvenega načrta in pogodbe o vključitvi.

Ciljna skupina: So skupine, ki imajo praviloma kombinacijo več značilnosti, ki jim poslabšujejo položaj na področju zaposljivosti in jim onemogočajo uspešno vključevanje na trg dela in zaposlovanje. V to skupino lahko uvrstimo predvsem dolgotrajno brezposelne, starejše od 50 let, mlade, predvsem iskalce prve zaposlitve, invalide in druge funkcionalno ovirane osebe, pripadnike etničnih skupin, begunce, bivše kaznjence, odvisnike in zdravljene odvisnike, Rome, migrante ter ženske.

Izvajalci: Zunanji izvajalci.

Izdaja: Zavod Republike Slovenije za zaposlovanje, Rožna dolina c. IX/6, Ljubljana,
tel. št.: 01 47 90 900, fax: 01 47 90 262

Za izdajatelja: Mavricija Batič, v.d. generalne direktorice

Oblikoval in uredil: Katja Bras

Datum izdaje: oktober 2014

Internet URL naslov: <http://www.ess.gov.si>

ISSN 1318-3451

Mesečne informacije so objavljene na spletni strani ZRSZ:
http://www.ess.gov.si/trg_dela/publicistika/mesecne_informacije

Uporaba in objava podatkov je dovoljena le z navedbo vira!