

# Mesečne informacije AVGUST 2014

LETNIK 21, ŠTEVILKA 8

**KAZALO**

KAZALCI GIBANJ NA TRGU DELA IN AKTIVNOSTI ZAVODA .....	3
PREGLED TEKOČIH GIBANJ NA TRGU DELA IN AKTIVNOSTI ZAVODA .....	4
UKREPI APZ V LETU 2014 .....	10
SEZNAM TABEL .....	11
METODOLOŠKA POJASNILA .....	42

## KAZALCI GIBANJ NA TRGU DELA IN AKTIVNOSTI ZAVODA

	VI 2014	VII 2014	VIII 2014
<b>NOVOPRIJAVLJENI BREZPOSELNI</b>			
- v mesecu	6.713	7.403	5.581
- kumulativa od 1. 1. do konca meseca	50.151	57.554	63.135
- indeks obdobje leta / enako obdobje predhodnega leta	96,4	94,8	94,0
<b>BREZPOSELNI VKLJUČENI V ZAPOSILITEV</b>			
- v mesecu	6.258	5.603	4.254
- kumulativa od 1. 1. do konca meseca	42.132	47.735	51.989
- indeks obdobje leta / enako obdobje predhodnega leta	119,6	117,9	116,6
<b>PRIJAVA V EVIDENCO ZAČASNO NEZAPOSILJIVIH</b>			
- v mesecu	129	84	33
- kumulativa od 1. 1. do konca meseca	602	686	719
<b>ODLIV IZ EVIDENCE IZ RAZLOGOV, KI NE POMENIJO ZAPOSILITEV</b>			
- v mesecu	2.773	2.953	2.742
- kumulativa od 1. 1. do konca meseca	14.682	17.635	20.377
- indeks obdobje leta / enako obdobje predhodnega leta	80,4	83,4	84,8
<b>REGISTRIRANA BREZPOSELNOST</b>			
- stanje ob koncu meseca	117.352	116.199	114.784
- povprečje v obdobju	124.499	123.313	122.247
- indeks stanje ob koncu meseca / predhodni mesec	98,1	99,0	98,8
- indeks stanje ob koncu meseca / december predhodnega leta	94,6	93,7	92,6
- indeks stanje ob koncu meseca / isti mesec predhodnega leta	100,6	99,2	98,4
<b>OD REGISTRIRANIH BREZPOSELNIH OSEB V MESECU (v %)</b>			
- ženske	50,0	50,7	51,1
- stečajniki in trajno presežni delavci	23,5	23,5	23,4
- iskalci prve zaposlitve	17,1	16,7	16,6
- stari do 29 let	24,9	24,2	23,8
- stari 50 let ali več	31,6	31,7	31,9
- brezposelni s 1. in 2. ravniyo izobrazbe	28,3	28,0	27,9
- dolgotrajno brezposelni	50,5	50,8	51,3
- invalidi	15,2	15,3	15,5
<b>STOPNJA REGISTRIRANE BREZPOSELNOSTI (v %)</b>			
- v mesecu	12,8	12,7	...
- povprečje obdobja	13,6	13,5	...
<b>DELOVNO AKTIVNO PREBIVALSTVO</b>			
- v mesecu	802.089	801.835	...
- povprečje obdobja	791.878	793.300	...
<b>PRIJAVLJENA PROSTA DELOVNA MESTA</b>			
- v mesecu	7.387	7.236	9.032
- kumulativa od 1. 1. do konca meseca	42.913	50.149	59.181
<b>PREJEMNIKI DN</b>			
- v mesecu	25.213	24.718	...
- povprečje obdobja	29.469	28.790	...
- indeks mesec / isti mesec predhodnega leta	80,4	79,9	...
<b>DELEŽ PREJEMNIKOV DN OD VSEH BREZPOSELNIH (v %)</b>			
- v mesecu	21,5	21,3	...
<b>IZDANA DELOVNA DOVOLJENJA ZA ZAPOSILITEV TUJCEV</b>			
- v mesecu	1.228	1.615	1.368
- kumulativa od 1. 1. do konca meseca	9.296	10.911	12.279
<b>VELJAVNA DELOVNA DOVOLJENJA ZA ZAPOSILITEV TUJCEV</b>			
- v mesecu	25.355	24.964	24.773

## PREGLED TEKOČIH GIBANJ NA TRGU DELA IN AKTIVNOSTI ZAVODA

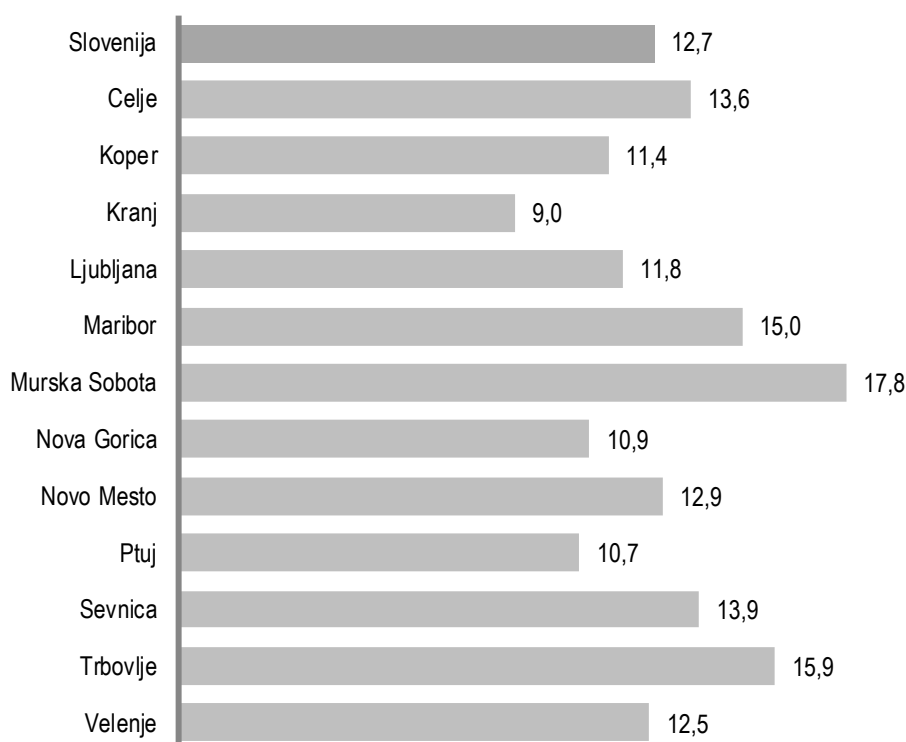
### AKTIVNO PREBIVALSTVO

Julija je bilo po podatkih Statističnega urada RS v Sloveniji 918.034 aktivnih prebivalcev; glede na junij 2014 se je število aktivnih zmanjšalo za 1.407 oseb. Število delovno aktivnega prebivalstva se je malenkost povečalo, in sicer za 0,03 %, število brezposelnih pa se je v juliju znižalo za 1.153 oz. 1,0 % glede na junij 2014. V juliju je bilo tako 801.835 delovno aktivnih ter 116.199 registriranih brezposelnih oseb.

V juliju 2014 je bilo v Sloveniji 801.835 delovno aktivnega prebivalstva oz. 254 oseb manj kot pretekli mesec in 7.476 oseb več kot julija 2013. Najizrazitejše znižanje zaposlenosti z junija 2014 na julij 2014 beležimo v dejavnosti izobraževanje (-1.232 oseb) in dejavnosti trgovine, vzdrževanja in popravila motornih vozil (-100 oseb). Na drugi strani se je število delovno aktivnih v največji meri povečalo v gradbeništvu (+341 oseb), tudi v predelovalnih dejavnostih (+231 oseb) ter v dejavnosti kmetijstva in lova, gozdarstva, ribištva (+200 oseb).

Stopnja registrirane brezposelnosti v Sloveniji se je v juliju 2014 iz prejšnjega meseca znižala za 0,1 odstotne točke na 12,7 %.

### Stopnje registrirane brezposelnosti v %, po OS Zavoda, julij 2014



Vir podatkov: SURS

V juliju 2014 je bila najnižja stopnja brezposelnost v OS Kranj, kjer je bilo brez zaposlitve 9,0 % aktivnega prebivalstva, kar je malce manj kot pretekli mesec. Nadpovprečno stopnjo brezposelnosti imajo praviloma območne službe z vzhoda države. Najvišja stopnja brezposelnosti je bila v OS Murska Sobota (17,8 %), kjer se je v primerjavi s preteklim mesecem znižala za 0,1 odstotne točke.

Stopnja registrirane brezposelnosti se je v primerjavi s preteklim mesecem v juliju 2014 povišala le v OS Trbovlje, v dveh območnih službah je ostala na isti ravni, v ostalih pa se je stopnja brezposelnosti znižala.

**REGISTRIRANA BREZPOSELNOST**

V avgustu se je v evidence brezposelnih pri Zavodu na novo prijavilo 5.581 oseb (od tega 2.782 žensk), kar je 13,4 % manj kot v avgustu 2013 ter 24,6 % manj kot pretekli mesec.

Novo prijavljenih iskalcev prve zaposlitve je bilo 783, zaradi izteka zaposlitve za določen čas je bilo na novo prijavljenih 2.892 oseb, zaradi stečajev in presežkov pa se je pri Zavodu na novo prijavilo 1.066 oseb.

Skupaj se je v letošnjih prvih osmih mesecih v evidence brezposelnih oseb na ZRSZ na novo prijavilo 63.135 brezposelnih, kar je 6,0% manj kot v enakem obdobju lani. Največ oseb se je prijavilo zaradi izteka zaposlitve za določen čas, in sicer 33.066. Drugi najpomembnejši razlog prijave je bila izguba zaposlitve zaradi stečaja ali iz poslovnih razlogov (13.007 oseb), prijavilo pa se je še 8.512 iskalcev prve zaposlitve. V primerjavi z enakim lanskim obdobjem se je na Zavodu letos povečalo le število prijav zaradi iskanja prve zaposlitve, in sicer za 3,7%.

**Priliv v in odliv iz brezposelnosti**

	I-VIII 2013	I-VIII 2014	Indeks I-VIII 14 / I-VIII 13
<b>PRILIV, SKUPAJ</b>	67.144	63.135	94,0
od tega, ženske	30.976	29.431	95,0
od tega, iskalci prve zaposlitve	8.205	8.512	103,7
od tega, presežki in stečajniki	14.613	13.007	89,0
od tega, iztek zaposlitve za določen čas	35.547	33.066	93,0
<b>ODLIV, SKUPAJ</b>	68.605	72.366	105,5
Zaposlitve	44.576	51.989	116,6
od tega, iskalci prve zaposlitve	4.978	7.440	149,5
Prehod v neaktivnost	7.967	7.317	91,8
od tega, upokojitve	5.412	4.341	80,2
od tega, redno šolanje	245	238	97,1
Kršitev obveznosti	9.913	7.751	78,2
Oseba se je sama odjavila	3.165	2.971	93,9
Prijava v druge evidence	1.177	725	61,6
od tega, v evidenco začasno nezaposljivih	1.151	719	62,5
Drugo	1.807	1.613	89,3

V avgustu 2014 se je iz evidence brezposelnih odjavilo 6.996 oseb, kar je 0,1 % več kot avgusta lani ter 18,2 % manj kot pretekli mesec. Največ se jih je odjavilo zaradi zaposlitve, 4.254 oseb, kar predstavlja 60,8 % skupnega odliva iz brezposelnosti. Med neaktivne je prešlo 1.002 oseb, več kot polovica od teh zaradi upokojitve. Zavod je v avgustu zaradi kršitve obveznosti odjavil 1.209 oseb, 531 oseb pa se je odjavilo zaradi drugih razlogov, od teh je bilo 33 oseb prenesenih v evidenco začasno nezaposljivih.

Evidenco začasno nezaposljivih oseb vzpostavi Zavod po uradni dolžnosti na podlagi postopka po 117. členu ZUTD. V tej evidenci se vodi osebe, za katere se skladno z 9. členom ZUTD ugotovi, da so začasno nezaposljive zaradi težav z odvisnostjo, z duševnim zdravjem oz. zaradi večjih socialnih ali drugih težav. Začasna nezaposljivost iz navedenih razlogov ter pravice in obveznosti take osebe se opredelijo v zaposlitvenem načrtu brezposelne osebe. Podlaga je mnenje medinstitucionalne komisije sodelavcev Zavoda in CSD o obstoju težav ter možnih ukrepov za njihovo razrešitev in za izboljšanje zaposlitvenih možnosti.

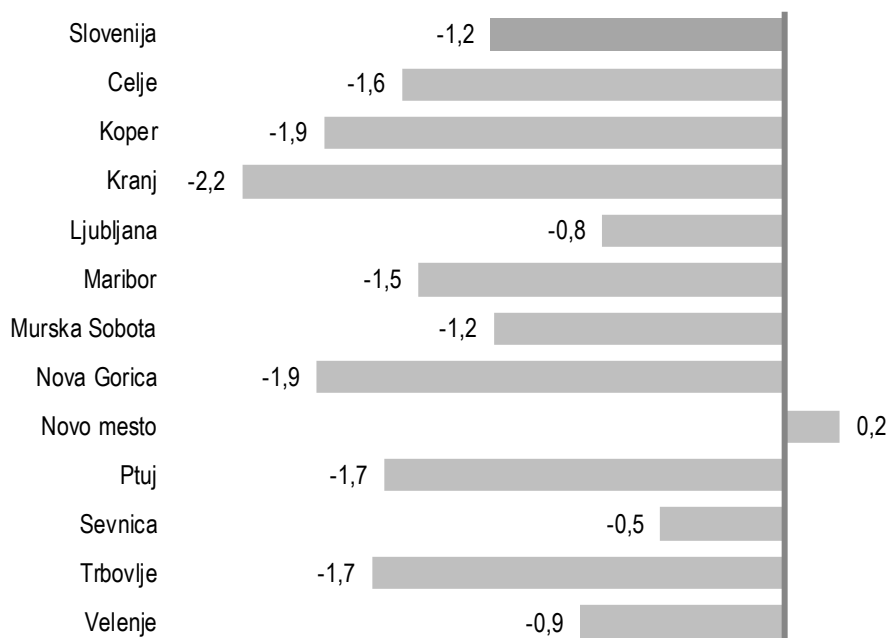
V letošnjih prvih osmih mesecih se je iz evidence brezposelnih skupaj odjavilo 72.366 oseb, od teh največ zaradi zaposlitve, in sicer 51.989, kar je 16,6 % več kot v enakem obdobju lani.

Konec avgusta 2014 je bilo pri Zavodu prijavljenih 114.784 brezposelnih oseb. Brezposelnost se je v primerjavi z avgustom 2013 znižala (-1,6 %), v primerjavi s preteklim mesecem pa je padla za 1,2 %.

Brezposelnost od preteklega meseca je padla na skoraj vseh območnih službah. Najbolj se je zmanjšala na OS Kranj (-2,2%) ter OS Nova Gorica (-1,9%) in OS Koper (-1,9%), sledijo pa OS Trbovlje (-1,7%) in OS Ptuj (-1,7%), OS Celje (-1,6%), OS Maribor (-1,5%), OS Murska Sobota (-1,2%), OS Velenje (-0,9%), OS Ljubljana (-0,8%) ter OS Sevnica (-0,5%). Brezposelnost je porasla le v OS Novo mesto, in sicer za 0,2%.

Primerjava z lanskim avgustom pokaže, da je bilo avgusta letos več brezposelnih v treh območnih službah, v ostalih OS pa jih je manj. V OS Ptuj je število nižje za 9,1 %, v OS Nova Gorica za 7,0 % ter v OS Velenje za 6,8 %. Na drugi strani pa je brezposelnost najbolj porasla v OS Trbovlje (+5,2 %) ter OS Murska Sobota (+3,0 %).

### Sprememba števila registriranih brezposelnih po OS prijave v avgustu 2014 glede na julij 2014, v %



Konec avgusta je bilo med brezposelnimi 51,1 % žensk, 23,8 % mladih do 29 let, 31,9 % starih 50 let ali več, 16,6 % iskalcev prve zaposlitve, 51,3 % dolgotrajno brezposelnih ter 15,5 % invalidov. Struktura brezposelnih se v primerjavi z mesecem poprej ni bistveno spremenila.

Zaradi težavnega položaja mladih na trgu dela je Vlada RS sprejela program Jamstva za mlade, kjer bo vsaki mladi osebi do starosti 29 let ponujena zaposlitev (tudi s pripravništvom), usposabljanje na delovnem mestu, vključitev v formalno izobraževanje ali krajšo obliko institucionalnega ali praktičnega usposabljanja v štirih mesecih po prijavi v evidenco brezposelnih oseb pri Zavodu RS za zaposlovanje.

## POVPRAŠEVANJE DELODAJALCEV PO DELAVCIH

Povpraševanje delodajalcev po delavcih se je v mesecu avgustu 2014 v primerjavi z julijem povečalo. Delodajalci so prijavili 9.032 prostih delovnih mest oz. vrst dela, kar je 24,8 % več kot julija oz. 1,6 % manj kot avgusta lani. Največ prostih delovnih mest so prijavili delodajalci iz dejavnosti izobraževanja, in sicer 2.714, sledijo pa dejavnost gradbeništva (1.427), predelovalne dejavnosti (1.205), dejavnost trgovine, vzdrževanje in popravila motornih vozil (729) ter druge raznovrstne poslovne dejavnosti (667). Med vsemi prostimi delovnimi mesti jih je bilo 81,1 % za določen čas, 18,1% pa za krajši delovni čas.

V prvih osmih mesecih leta 2014 so delodajalci prijavili 59.181 prostih delovnih mest, kar je 31,1 % manj kot v enakem obdobju lani.

Dne 12. 4. 2013 je pričel veljati Zakon o spremembah in dopolnitvah zakona o urejanju trga dela (ZUTD-A), ki je ukinil obvezno prijavo prostega delovnega mesta pri Zavodu. Ker lahko delodajalci, ki ne sodijo v javni sektor ali niso gospodarske družbe v večinski lasti države, objavo prostega delovnega mesta zagotovijo sami, o tem pa ZRSZ ne obveščajo, slednji nima več podatkov o vseh prostih delovnih mestih v državi, prav tako ni več mogoča primerjava s podatki iz preteklih obdobj.

V naslednji tabeli so podatki o avgustovskem povpraševanju delodajalcev po glavnih poklicnih skupinah, pri vsaki skupini pa so prikazani podatki o petih najpogosteje iskanih poklicih:

<b>1 ZAKONODAJALCI, VISOKI URADNIKI, MENEDŽERJI</b>	<b>128</b>
1221 Menedžerji za trženje in prodajo	28
1120 Generalni direktorji in člani uprave družbe	16
1323 Menedžerji za proizvodnjo v gradbeništvu	12
1345 Vodstveni poklici v vzgoji in izobraževanju	10
1324 Menedžerji za nabavo, storitve na področju logistike, skladiščenja, transporta in pošte	8
<b>2 STROKOVNJAKI</b>	<b>2.809</b>
2342 Vzgojitelji in pomočniki vzgojiteljev predšolskih otrok	505
2341 Učitelji razrednega pouka	402
2354 Učitelji glasbe v glasbenih šolah, zasebni vaditelji glasbe	333
2332 Predmetni učitelji v osnovni šoli	317
2352 Strokovnjaki za vzgojo in izobraževanje oseb s posebnimi potrebami	216
<b>3 TEHNIKI IN DRUGI STROKOVNI SODELAVCI</b>	<b>650</b>
3221 Strokovni sodelavci za zdravstveno nego	122
3322 Komercialni zastopniki za prodajo ipd.	113
3321 Zavarovalni zastopniki in zavarovalni posredniki	93
3343 Poslovni sekretarji	51
3115 Tehniki za strojništvo ipd.	50
<b>4 URADNIKI</b>	<b>219</b>
4120 Tajniki	93
4321 Skladiščniki in uradniki za nabavo in prodajo	34
4223 Telefonisti	17
4311 Uradniki v računovodstvu in knjigovodstvu	12
4226 Receptorji (razen v hotelu)	10

---

<b>5 POKLICI ZA STORITVE, PRODAJALCI</b>	<b>1.299</b>
5244 Prodajalci po telefonu	231
5223 Prodajalci	199
5131 Natararji	189
5120 Kuharji	150
5312 Delavci za pomoč pri pouku	133
<b>6 KMETOVALCI, GOZDARJI, RIBIČI, LOVCI</b>	<b>27</b>
6210 Gozdarji ipd.	12
6113 Vrtnarji in drevesničarji	9
6130 Kmetovalci na mešanih kmetijah	6
<b>7 POKLICI ZA NEINDUSTRIJSKI NAČIN DELA</b>	<b>2.326</b>
7212 Varilci ipd.	265
7112 Zidarji ipd.	253
7411 Elektroinštalaterji	193
7115 Tesarji ipd.	175
7123 Izvajalci suhomontažne gradnje, štukaterji ipd.	169
<b>8 UPRAVLJAVCI STROJEV IN NAPRAV, INDUSTRIJSKI IZDELOVALCI IN SESTAVLJAVCI</b>	<b>632</b>
8332 Vozniki težkih tovornjakov in vlačilcev	252
8171 Upravljalci procesnih strojev in naprav za pripravo papirjevine in proizvodnjo papirja	82
8322 Vozniki osebnih vozil, taksijev in lahkih dostavnih vozil	56
8342 Upravljalci strojev za zemeljska dela ipd.	51
8343 Upravljalci žerjavov, dvigal ipd.	36
<b>9 POKLICI ZA PREPROSTA DELA</b>	<b>897</b>
9112 Čistilci, strežniki in gospodinjski pomočniki ipd. v uradih, hotelih in drugih ustanovah	250
9329 Delavci za preprosta dela v predelovalnih dejavnostih, d.n.	239
9412 Kuhinjski pomočniki	107
9312 Delavci za preprosta dela pri nizkih gradnjah	69
9629 Drugi delavci za preprosta dela, d.n.	42



## PRAVICE IZ ZAVAROVANJA ZA PRIMER BREZPOSELNOSTI

Pravica iz zavarovanja za primer brezposelnosti je denarno nadomestilo. Julija letos je denarno nadomestilo prejelo 24.718 brezposelnih oseb, kar je za 2,0 % manj kot pretekli mesec in za 20,1 % manj kot julija 2013. Delež prejemnikov denarnega nadomestila v skupni brezposelnosti je v juliju 2014 znašal 21,3 %. Najnižji delež prejemnikov so zabeležili na OS Sevnica (16,0 %), OS Ljubljana (19,5 %) ter OS Celje (19,6 %), najvišjega pa na OS Kranj (29,3 %), OS Ptuj (24,8 %) ter OS Nova Gorica (24,0 %).

Izplačano denarno nadomestilo ne more biti nižje od 350 EUR in ne višje od 892,50 EUR bruto. Pogoji za uveljavitev pravice do denarnega nadomestila, roki za uveljavitev, višina, trajanje, mirovanje, prenehanje, znižanje denarnega nadomestila so določeni v Zakonu o urejanju trga dela (Uradni list RS, št. 80/2010), Zakonu za uravnoteženje javnih financ (Uradni list RS, št. 40/2012) ter v Zakonu o spremembah in dopolnitvah Zakona o urejanju trga dela (Uradni list RS, št. 21/2013).

Julija 2014 so upravičenci v povprečju prejeli 678,07 EUR bruto denarnega nadomestila. V povprečju so najvišja denarna nadomestila izplačali na OS Novo mesto (716,69 EUR bruto) in OS Ljubljana (696,32 EUR bruto), najnižja nadomestila pa na OS Murska Sobota (611,86 EUR bruto) in OS Koper (667,27 EUR bruto).

## ZAPOSLOVANJE IN DELO TUJCEV

V avgustu je Zavod izdal 1.368 delovnih dovoljenj (15,3 % manj kot julija 2014 in 29,0 % manj kot avgusta 2013), od tega 413 dovoljenj za zaposlitev, 299 osebnih delovnih dovoljenj in 202 dovoljenj za delo. Največ delovnih dovoljenj je bilo izdanih za dejavnost gradbeništva, kulturne, razvedrilne in rekreacijske dejavnosti, za dejavnost prometa in skladiščenja ter v predelovalnih dejavnostih. Glede na državljanstvo je bilo največ izdanih delovnih dovoljenj za delavce iz držav z območja nekdanje SFRJ, in sicer 86,0 % vseh dovoljenj. Največ jih je bilo izdanih za državljane Bosne in Hercegovine (411) in Srbije (267).

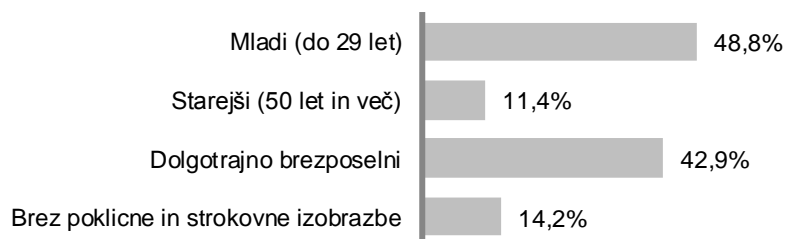
V prvih osmih mesecih letošnjega leta je bilo skupaj izdanih 12.279 delovnih dovoljenj, kar je za 13,8 % manj kot v enakem obdobju lani.

Ob koncu avgusta je bilo veljavnih 24.773 delovnih dovoljenj. Glede na državljanstvo so prevladovali delavci s področja nekdanje SFRJ in so predstavljali 90,3 % vseh tujih delavcev, največ je bilo državljanov Bosne in Hercegovine (11.243). Iz držav, ki niso s področja bivše SFRJ, so imeli največ veljavnih delovnih dovoljenj državljani Rusije (931) in Ukrajine (494).

## UKREPI APZ V LETU 2014

V ukrep Usposabljanja in izobraževanja v avgustu beležimo 1.046 vključitev, v ukrep Spodbud za zaposlovanje 11 ter v ukrep Kreiranja delovnih mest 194 vključitev. Največji delež vključitev v ukrepe APZ predstavljajo mladi do 29. leta starosti.

### Vključeni v ukrepe APZ po značilnih skupinah



Skupaj je bilo v ukrepe APZ v obdobju od 1. januarja 2014 do konca avgusta 2014 vključenih 23.611 oseb, število aktivnih pogodb konec avgusta 2014 pa je bilo 17.068.

**SEZNAM TABEL**

Tabela 1: Delovno aktivno prebivalstvo .....	12
Tabela 2: Stopnja registrirane brezposelnosti, območne službe .....	13
Tabela 3: Prijavljena prosta delovna mesta, območne službe .....	14
Tabela 3a: Prijavljena prosta delovna mesta, statistične regije .....	14
Tabela 4: Registrirane brezposelne osebe, območne službe .....	15
Tabela 4a: Registrirane brezposelne osebe, statistične regije .....	15
Tabela 5: Novoprijavljene brezposelne osebe, območne službe .....	16
Tabela 5a: Novoprijavljene brezposelne osebe, statistične regije .....	16
Tabela 6: Novoprijavljene brezposelne osebe po razlogih prijave .....	17
Tabela 7: Odjavljene brezposelne osebe, območne službe .....	18
Tabela 7a: Odjavljene brezposelne osebe, statistične regije .....	18
Tabela 8: Odjavljene brezposelne osebe po razlogih odjave, območne službe .....	19
Tabela 9: Kategorije registriranih brezposelnih oseb, območne službe .....	20
Tabela 9a: Kategorije registriranih brezposelnih oseb, statistične regije .....	20
Tabela 10: Registrirane brezposelne osebe po starosti, območne službe .....	21
Tabela 10a: Registrirane brezposelne osebe po starosti, statistične regije .....	21
Tabela 11: Registrirane brezposelne osebe po ravni izobrazbe, območne službe .....	22
Tabela 11a: Registrirane brezposelne osebe po ravni izobrazbe, statistične regije .....	22
Tabela 12a: Registrirane brezposelne osebe po trajanju brezposelnosti, statistične regije .....	23
Tabela 13: Prejemniki denarnega nadomestila, območne službe .....	24
Tabela 14: Izvajanje Zakona o zaposlitveni rehabilitaciji in zaposlovanju invalidov, območne službe .....	25
Tabela 15: Storitve Zavoda pri iskanju zaposlitve in načrtovanju kariere, območne službe .....	26
Tabela 16: Število novosklenjenih pogodb z osebo, avgust 2014, območne službe .....	27
Tabela 17: Število aktivnih pogodb z osebo, januar - avgust 2014, območne službe .....	28
Tabela 18: Število aktivnih pogodb z osebo, avgust 2014, območne službe .....	29
Tabela 19: Število aktivnih pogodb z osebo konec avgusta 2014, območne službe .....	30
Tabela 20: Delovna dovoljenja po vrstah .....	31
Tabela 21: Delovna dovoljenja po državljanstvu .....	32
Tabela 22: Delovna dovoljenja po področjih dejavnosti .....	33
Tabela 23: Delovna dovoljenja po OS sedeža delodajalca .....	34
Tabela 24: Državljeni EU, EGP in Švice, ki so se zaposlili v Sloveniji .....	35
Tabela 25: Število in struktura registrirane brezposelnosti, občine .....	36

Tabela 1: Delovno aktivno prebivalstvo

Dejavnost	Delovno aktivni, skupaj				Indeks		
	Ø 2012	Ø 2013	Ø I-VII 2014	VII 14	<u>VII 14</u> VI 14	<u>VII 14</u> VII 13	<u>Ø I-VII 14</u> Ø I-VII 13
<b>Skupaj</b>	<b>810.001</b>	<b>793.597</b>	<b>793.300</b>	<b>801.835</b>	<b>100,0</b>	<b>100,9</b>	<b>100,1</b>
A Kmetijstvo in lov, gozdarstvo, ribištvo	36.962	38.207	34.842	37.522	100,5	98,5	91,3
B Rudarstvo	2.809	2.668	2.607	2.569	99,2	96,7	97,5
C Predelovalne dejavnosti	182.925	177.690	177.857	178.352	100,1	100,4	100,1
D Oskrba z el. energijo, plinom in paro	7.934	7.969	8.032	8.098	100,0	101,3	101,2
E Oskr. z vodo; rav. z odpl., odp.; san. okolja	9.622	9.604	9.496	9.474	99,7	98,2	99,8
F Gradbeništvo	59.792	54.250	53.353	55.384	100,6	99,9	99,5
G Trgovina; vzdrž. in popravila mot. vozil	107.835	104.180	103.492	103.846	99,9	100,1	99,0
H Promet in skladiščenje	46.283	46.227	46.609	46.919	100,1	100,8	101,0
I Gostinstvo	31.944	31.069	30.892	31.568	100,2	100,8	99,2
J Informacijske in komunikacijske dej.	22.954	23.090	23.531	23.573	100,0	102,4	102,2
K Finančne in zavarovalniške dej.	23.493	22.645	22.290	22.127	99,8	97,9	98,0
L Poslovanje z nepremičninami	4.026	3.971	3.981	4.003	99,8	101,2	99,8
M Strokovne, znanstvene in tehnične dej.	47.966	48.705	49.639	50.091	100,3	103,0	102,8
N Druge raznovrstne poslovne dej.	26.202	25.894	27.958	29.666	100,6	112,9	108,9
O Javna uprava in obramba; obv. soc. varnost	50.703	49.144	48.912	49.055	99,8	99,8	99,3
P Izobraževanje	65.468	65.397	65.997	64.980	98,1	100,7	100,9
Q Zdravstvo in socialno varstvo	55.435	55.575	55.929	56.323	100,1	101,0	100,9
R Kulturne, razvedrilne in rekreac. dej.	13.878	13.612	13.940	14.024	99,8	103,3	102,9
S Druge dejavnosti	13.218	13.175	13.400	13.683	100,3	103,0	102,4
T Gospod. z zap. hiš. os.; prz. za last. rabo	553	524	543	578	103,4	108,6	103,0

Vir: SURS

**Tabela 2: Stopnja registrirane brezposelnosti, območne službe**

Območna služba	Ø 2011	Ø 2012	Ø 2013	Ø I-VII 2014	V 14	VI 14	VII 14
<b>Slovenija</b>	<b>11,8</b>	<b>12,0</b>	<b>13,1</b>	<b>13,5</b>	<b>13,0</b>	<b>12,8</b>	<b>12,7</b>
Celje	12,5	12,7	14,0	14,5	14,1	13,8	13,6
Koper	9,8	10,3	11,8	12,5	12,0	11,7	11,4
Kranj	8,8	8,9	9,8	10,0	9,5	9,2	9,0
Ljubljana	9,9	10,3	11,8	12,3	12,0	11,8	11,8
Maribor	15,2	14,8	15,7	16,0	15,6	15,2	15,0
Murska Sobota	18,0	17,3	17,8	18,5	17,1	17,9	17,8
Nova Gorica	10,6	10,3	11,7	11,6	11,1	10,9	10,9
Novo mesto	10,9	12,2	13,4	13,6	13,2	13,0	12,9
Ptuj	12,4	12,2	12,3	11,8	11,2	10,8	10,7
Sevnica	13,3	13,8	14,6	15,0	14,4	14,1	13,9
Trbovlje	12,7	13,7	15,1	16,3	16,1	15,8	15,9
Velenje	13,3	12,6	13,6	13,5	13,1	12,7	12,5

Vir: SURS

Tabela 3: Prijavljena prosta delovna mesta<sup>1</sup>, območne službe

Območna služba	VI 14	VII 14	VIII 14	I-XII 12	I-XII 13	I-VIII 14	Indeks	
							VIII 14 VIII 13	VIII 14 VII 14
<b>Slovenija</b>	<b>7.387</b>	<b>7.236</b>	<b>9.032</b>	<b>169.732</b>	<b>111.301</b>	<b>59.181</b>	<b>98,4</b>	<b>124,8</b>
Celje	679	584	965	15.465	11.093	5.807	100,2	165,2
Koper	361	518	648	12.267	7.383	3.788	124,1	125,1
Kranj	396	514	588	12.350	7.963	3.835	80,4	114,4
Ljubljana	2.406	2.405	2.877	56.752	37.443	20.069	104,2	119,6
Maribor	1.164	969	1.201	25.783	16.663	8.260	81,6	123,9
Murska Sobota	476	303	514	7.089	5.291	3.439	84,1	169,6
Nova Gorica	225	240	295	5.919	3.975	1.951	65,6	122,9
Novo mesto	267	314	505	7.483	4.313	2.411	121,7	160,8
Ptuj	658	680	563	9.808	6.714	4.203	141,8	82,8
Sevnica	229	197	271	4.118	3.163	1.705	86,0	137,6
Trbovlje	125	140	233	2.924	1.651	1.066	191,0	166,4
Velenje	401	372	372	9.774	5.649	2.647	87,9	100,0

Tabela 3a: Prijavljena prosta delovna mesta<sup>2</sup>, statistične regije

Kohezijska/statistična regija	VI 14	VII 14	VIII 14	I-XII 12	I-XII 13	I-VIII 14	Indeks	
							VIII 14 VIII 13	VIII 14 VII 14
<b>Slovenija</b>	<b>7.387</b>	<b>7.236</b>	<b>9.032</b>	<b>169.732</b>	<b>111.301</b>	<b>59.181</b>	<b>98,4</b>	<b>124,8</b>
<b>Vzhodna Slovenija</b>	<b>4.142</b>	<b>3.690</b>	<b>4.810</b>	<b>85.689</b>	<b>56.956</b>	<b>30.931</b>	<b>96,7</b>	<b>130,4</b>
Jugovzhodna Slovenija	338	372	633	8.969	5.408	3.054	117,0	170,2
Koroška	219	224	225	4.426	2.885	1.507	123,0	100,4
Notranjsko-kraška	124	115	169	2.719	1.863	1.116	99,4	147,0
Podravska	1.822	1.649	1.764	35.591	23.377	12.463	94,4	107,0
Pomurska	476	303	514	7.089	5.291	3.439	84,1	169,6
Savinjska	861	732	1.112	20.813	13.857	6.947	92,4	151,9
Spodnjeposavska	229	197	271	4.118	3.163	1.705	86,0	137,6
Zasavska	73	98	122	1.964	1.112	700	150,6	124,5
<b>Zahodna Slovenija</b>	<b>3.245</b>	<b>3.546</b>	<b>4.222</b>	<b>84.043</b>	<b>54.345</b>	<b>28.250</b>	<b>100,3</b>	<b>119,1</b>
Gorenjska	396	514	588	12.350	7.963	3.835	80,4	114,4
Goriška	225	240	295	5.919	3.975	1.951	65,6	122,9
Obalno-kraška	280	430	520	10.236	6.121	3.002	125,6	120,9
Osrednjeslovenska	2.344	2.362	2.819	55.538	36.286	19.462	107,8	119,3

<sup>1</sup> Dne 12. 4. 2013 je pričel veljati Zakon o spremembah in dopolnitvah zakona o urejanju trga dela (ZUTD-A), ki je ukinil obvezno prijavo prostega delovnega mesta pri Zavodu. Ker lahko delodajalci, ki ne sodijo v javni sektor ali niso gospodarske družbe v večinski lasti države, objavo prostega delovnega mesta zagotovijo sami, o tem pa ZRSZ ne obveščajo, slednji nima več podatkov o vseh prostih delovnih mestih v državi, prav tako ni več mogoča primerjava s podatki iz preteklih obdobij.

<sup>2</sup> Glej opombo 1.

Tabela 4: Registrirane brezposelne osebe, območne službe

Območna služba							Indeks			Razlika		
	VI 14	VII 14	VIII 14	Ø 2012	Ø 2013	Ø I-VIII 14	VIII 14	VIII 14	Ø I-VIII	VIII 14	VIII 14	Ø I-VIII
							VIII 13	VII 14	Ø I-VIII 13	VIII 13	VII 14	Ø I-VIII 13
<b>Slovenija</b>	<b>117.352</b>	<b>116.199</b>	<b>114.784</b>	<b>110.183</b>	<b>119.827</b>	<b>122.247</b>	<b>98,4</b>	<b>98,8</b>	<b>101,7</b>	<b>-1.816</b>	<b>-1.415</b>	<b>2.096</b>
Celje	12.436	12.229	12.035	11.439	12.537	12.866	98,0	98,4	102,6	-244	-194	321
Koper	7.779	7.596	7.451	6.969	7.815	8.218	98,9	98,1	106,3	-84	-145	484
Kranj	8.024	7.833	7.657	7.870	8.561	8.577	93,6	97,8	100,5	-525	-176	39
Ljubljana	32.511	32.461	32.215	27.956	32.066	33.522	102,5	99,2	105,0	788	-246	1.589
Maribor	15.609	15.407	15.173	15.273	16.031	16.294	96,4	98,5	100,6	-559	-234	95
Murska Sobota	8.738	8.693	8.588	8.727	8.749	8.955	103,0	98,8	101,4	250	-105	123
Nova Gorica	5.423	5.414	5.309	5.278	5.847	5.686	93,0	98,1	97,4	-398	-105	-150
Novo mesto	6.608	6.578	6.593	6.302	6.840	6.865	97,2	100,2	100,7	-191	15	48
Ptuj	3.934	3.916	3.851	4.550	4.483	4.272	90,9	98,3	92,2	-387	-65	-359
Sevnica	4.562	4.457	4.434	4.497	4.737	4.778	96,5	99,5	99,8	-159	-23	-9
Trbovlje	4.431	4.442	4.366	3.852	4.223	4.545	105,2	98,3	108,2	214	-76	344
Velenje	7.297	7.173	7.112	7.472	7.938	7.671	93,2	99,1	94,7	-521	-61	-428

Tabela 4a: Registrirane brezposelne osebe, statistične regije

Kohezijska/statistična regija							Indeks			Razlika		
	VI 14	VII 14	VIII 14	Ø 2012	Ø 2013	Ø I-VIII 14	VIII 14	VIII 14	Ø I-VIII	VIII 14	VIII 14	Ø I-VIII
							VIII 13	VII 14	Ø I-VIII 13	VIII 13	VII 14	Ø I-VIII 13
<b>Slovenija</b>	<b>117.352</b>	<b>116.199</b>	<b>114.784</b>	<b>110.183</b>	<b>119.827</b>	<b>122.247</b>	<b>98,4</b>	<b>98,8</b>	<b>101,7</b>	<b>-1.816</b>	<b>-1.415</b>	<b>2.096</b>
<b>Vzhodna Slovenija</b>	<b>68.363</b>	<b>67.575</b>	<b>66.783</b>	<b>65.901</b>	<b>70.307</b>	<b>71.169</b>	<b>97,5</b>	<b>98,8</b>	<b>100,5</b>	<b>-1.704</b>	<b>-792</b>	<b>375</b>
Jugovzhodna Slovenija	9.127	9.058	9.029	8.470	9.328	9.458	97,8	99,7	101,7	-204	-29	162
Koroška	3.936	3.914	3.848	3.889	4.368	4.180	90,3	98,3	94,4	-413	-66	-247
Notranjsko-kraška	2.794	2.735	2.716	2.534	2.973	2.955	93,9	99,3	99,9	-177	-19	-3
Podravska	19.442	19.243	18.962	19.668	20.375	20.449	95,4	98,5	98,9	-919	-281	-221
Pomurska	8.848	8.793	8.680	8.790	8.842	9.051	102,7	98,7	101,5	231	-113	135
Savinjska	16.258	15.961	15.783	15.232	16.499	16.827	98,4	98,9	101,5	-264	-178	242
Spodnjeposavska	4.576	4.475	4.450	4.493	4.750	4.795	96,9	99,4	100,0	-144	-25	2
Zasavska	3.382	3.396	3.315	2.825	3.173	3.455	105,9	97,6	109,7	186	-81	305
<b>Zahodna Slovenija</b>	<b>48.146</b>	<b>47.783</b>	<b>47.193</b>	<b>43.030</b>	<b>48.472</b>	<b>50.128</b>	<b>99,9</b>	<b>98,8</b>	<b>103,9</b>	<b>-48</b>	<b>-590</b>	<b>1.898</b>
Gorenjska	8.237	8.047	7.889	7.991	8.740	8.793	94,4	98,0	100,9	-466	-158	78
Goriška	5.567	5.562	5.447	5.323	5.962	5.836	93,4	97,9	98,2	-384	-115	-108
Obalno-kraška	5.881	5.739	5.625	5.142	5.812	6.190	100,6	98,0	107,6	35	-114	439
Osrednjeslovenska	28.461	28.435	28.232	24.575	27.958	29.309	102,8	99,3	105,3	767	-203	1.488
Občina izven RS	843	841	808	1.253	1.048	950	92,7	96,1	84,3	-64	-33	-177

Tabela 5: Novoprijavljene brezposelne osebe, območne službe

Območna služba	VI 14	VII 14	VIII 14	I-XII 12	I-XII 13	I-VIII 14	Indeks		
							VIII 14 VIII 13	VIII 14 VII 14	I-VIII 14 I-VIII 13
<b>Slovenija</b>	<b>6.713</b>	<b>7.403</b>	<b>5.581</b>	<b>106.858</b>	<b>108.344</b>	<b>63.135</b>	<b>86,6</b>	<b>75,4</b>	<b>94,0</b>
Celje	636	679	508	10.876	10.626	6.012	88,5	74,8	92,1
Koper	428	502	408	7.832	8.108	4.420	77,6	81,3	89,0
Kranj	516	618	471	9.727	9.686	5.522	89,2	76,2	94,2
Ljubljana	1.624	1.800	1.493	26.732	27.412	15.700	93,1	82,9	92,9
Maribor	856	1.105	750	14.600	15.387	9.287	75,9	67,9	93,3
Murska Sobota	972	556	341	6.858	7.846	4.978	58,1	61,3	102,5
Nova Gorica	269	365	228	5.257	5.039	2.742	80,0	62,5	89,3
Novo mesto	321	375	342	5.409	4.791	2.974	133,1	91,2	100,1
Ptuj	272	418	245	5.119	5.047	3.051	75,2	58,6	96,2
Sevnica	197	229	210	3.824	3.761	1.957	92,5	91,7	86,9
Trbovlje	179	244	203	3.245	3.171	2.121	121,6	83,2	111,3
Velenje	443	512	382	7.379	7.470	4.371	101,9	74,6	92,9

Tabela 5a: Novoprijavljene brezposelne osebe, statistične regije

Kohezijska/statistična regija	VI 14	VII 14	VIII 14	I-XII 12	I-XII 13	I-VIII 14	Indeks		
							VIII 14 VIII 13	VIII 14 VII 14	I-VIII 14 I-VIII 13
<b>Slovenija</b>	<b>6.713</b>	<b>7.403</b>	<b>5.581</b>	<b>106.858</b>	<b>108.344</b>	<b>63.135</b>	<b>86,6</b>	<b>75,4</b>	<b>94,0</b>
<b>Vzhodna Slovenija</b>	<b>4.094</b>	<b>4.391</b>	<b>3.157</b>	<b>60.840</b>	<b>61.986</b>	<b>36.747</b>	<b>84,7</b>	<b>71,9</b>	<b>95,1</b>
Jugovzhodna Slovenija	404	489	417	7.216	6.566	3.985	117,8	85,3	97,5
Koroška	220	273	196	3.845	4.115	2.348	87,9	71,8	89,1
Notranjsko-kraška	173	168	151	2.763	2.655	1.424	102,7	89,9	87,9
Podravska	1.088	1.518	980	19.187	20.045	12.024	75,6	64,6	93,5
Pomurska	969	562	343	6.925	7.918	5.008	57,1	61,0	102,3
Savinjska	900	952	729	14.541	14.377	8.337	98,0	76,6	95,2
Spodnjeposavska	202	234	207	3.819	3.806	1.996	88,8	88,5	88,4
Zasavska	138	195	134	2.544	2.504	1.625	102,3	68,7	108,1
<b>Zahodna Slovenija</b>	<b>2.534</b>	<b>2.928</b>	<b>2.345</b>	<b>43.364</b>	<b>44.500</b>	<b>25.430</b>	<b>89,3</b>	<b>80,1</b>	<b>93,3</b>
Gorenjska	525	627	483	9.758	9.780	5.567	91,5	77,0	94,0
Goriška	273	383	228	5.299	5.223	2.842	76,3	59,5	89,6
Obalno-kraška	277	370	292	5.674	6.070	3.322	72,6	78,9	88,8
Osrednjeslovenska	1.459	1.548	1.342	22.633	23.427	13.699	96,1	86,7	95,1
Občina izven RS	85	84	79	2.654	1.858	958	89,8	94,0	74,8



Tabela 6: Novoprijavljene brezposelne osebe po razlogih prijave

Območna služba	Skupaj			iskalec prve zaposlitve			iztek zaposlitve za določen čas			trajni presežek, stečaj			drugi razlogi		
	VIII	I-VIII	I-VIII	VIII	I-VIII	I-VIII	VIII	I-VIII	I-VIII	VIII	I-VIII	I-VIII	VIII	I-VIII	I-VIII
			14			14			13			14			14
<b>Slovenija</b>	<b>5.581</b>	<b>63.135</b>	<b>94,0</b>	<b>783</b>	<b>8.512</b>	<b>103,7</b>	<b>2.892</b>	<b>33.066</b>	<b>93,0</b>	<b>1.066</b>	<b>13.007</b>	<b>89,0</b>	<b>840</b>	<b>8.550</b>	<b>97,4</b>
Celje	508	6.012	92,1	78	808	103,2	278	3.183	89,4	80	1.179	88,4	72	842	99,2
Koper	408	4.420	89,0	56	576	95,8	222	2.252	90,1	76	909	80,8	54	683	92,5
Kranj	471	5.522	94,2	74	836	106,2	231	2.644	84,2	85	1.135	103,4	81	907	108,4
Ljubljana	1.493	15.700	92,9	222	2.537	101,8	672	6.986	96,3	343	3.579	80,5	256	2.598	95,9
Maribor	750	9.287	93,3	105	1.027	97,4	445	5.763	100,3	117	1.543	73,9	83	954	89,4
Murska Sobota	341	4.978	102,5	36	459	107,0	218	2.578	87,3	43	1.411	144,1	44	530	107,3
Nova Gorica	228	2.742	89,3	32	377	115,6	111	1.423	91,7	42	542	70,1	43	400	95,0
Novo mesto	342	2.974	100,1	50	476	106,3	111	1.423	97,9	145	746	107,6	36	329	87,7
Ptuj	245	3.051	96,2	25	325	95,3	169	2.020	92,6	27	461	107,2	24	245	111,9
Sevnica	210	1.957	86,9	29	290	97,6	109	1.126	88,1	33	248	65,3	39	293	98,7
Trbovlje	203	2.121	111,3	32	275	129,1	116	1.091	106,1	26	515	138,8	29	240	81,6
Velenje	382	4.371	92,9	44	526	121,2	210	2.577	88,9	49	739	82,5	79	529	110,7

Tabela 7: Odjavljene brezposelne osebe, območne službe

Območna služba	VI 14	VII 14	VIII 14	I-XII 12	I-XII 13	I-VIII 14	Indeks		
							VIII 14 VIII 13	VIII 14 VII 14	I-VIII 14 I-VIII 13
<b>Slovenija</b>	<b>9.031</b>	<b>8.556</b>	<b>6.996</b>	<b>101.551</b>	<b>102.390</b>	<b>72.366</b>	<b>100,1</b>	<b>81,8</b>	<b>105,5</b>
Celje	904	890	694	10.075	9.942	6.975	104,2	78,0	106,2
Koper	670	688	549	7.226	7.443	5.313	113,7	79,8	103,7
Kranj	837	808	653	9.212	9.214	6.896	106,9	80,8	109,9
Ljubljana	2.239	1.853	1.760	23.733	24.799	16.779	99,5	95,0	104,2
Maribor	1.309	1.310	986	15.352	14.773	10.497	92,1	75,3	105,0
Murska Sobota	569	601	451	7.425	7.611	5.642	92,0	75,0	102,1
Nova Gorica	404	370	326	4.796	4.852	3.359	103,8	88,1	107,5
Novo mesto	414	405	325	4.597	4.551	3.474	111,3	80,2	114,6
Ptuj	452	439	308	5.277	5.215	3.684	77,6	70,2	103,0
Sevnica	290	330	229	3.390	3.726	2.516	103,6	69,4	97,1
Trbovlje	262	232	273	2.931	2.851	2.171	134,5	117,7	116,8
Velenje	681	630	442	7.537	7.413	5.060	94,2	70,2	104,5

Tabela 7a: Odjavljene brezposelne osebe, statistične regije

Kohezijska/statistična regija	VI 14	VII 14	VIII 14	I-XII 12	I-XII 13	I-VIII 14	Indeks		
							VIII 14 VIII 13	VIII 14 VII 14	I-VIII 14 I-VIII 13
<b>Slovenija</b>	<b>9.031</b>	<b>8.556</b>	<b>6.996</b>	<b>101.551</b>	<b>102.390</b>	<b>72.366</b>	<b>100,1</b>	<b>81,8</b>	<b>105,5</b>
<b>Vzhodna Slovenija</b>	<b>5.190</b>	<b>5.187</b>	<b>3.946</b>	<b>59.603</b>	<b>59.316</b>	<b>42.518</b>	<b>97,9</b>	<b>76,1</b>	<b>106,4</b>
Jugovzhodna Slovenija	565	556	445	6.189	6.091	4.632	113,8	80,0	114,1
Koroška	365	297	256	3.806	3.956	2.845	113,3	86,2	110,9
Notranjsko-kraška	227	229	171	2.514	2.452	1.807	107,5	74,7	111,1
Podravska	1.725	1.719	1.268	20.116	19.550	13.859	87,1	73,8	105,0
Pomurska	565	618	455	7.508	7.662	5.665	92,3	73,6	102,6
Savinjska	1.266	1.250	903	13.856	13.681	9.503	98,0	72,2	106,0
Spodnjeposavska	284	335	234	3.405	3.720	2.550	103,1	69,9	98,9
Zasavska	193	183	214	2.209	2.204	1.657	136,3	116,9	115,8
<b>Zahodna Slovenija</b>	<b>3.704</b>	<b>3.281</b>	<b>2.942</b>	<b>39.556</b>	<b>41.074</b>	<b>28.761</b>	<b>103,7</b>	<b>89,7</b>	<b>106,1</b>
Gorenjska	838	813	647	9.150	9.317	6.902	103,5	79,6	108,9
Goriška	410	381	338	4.833	4.995	3.469	107,0	88,7	108,4
Obalno-kraška	487	509	409	5.134	5.535	3.919	108,8	80,4	102,2
Osrednjeslovenska	1.969	1.578	1.548	20.439	21.227	14.471	101,8	98,1	105,5
Občina izven RS	137	88	108	2.392	2.000	1.087	90,8	122,7	69,8

Tabela 8: Odjavljene brezposelne osebe po razlogih odjave, območne službe

Območna služba	Odjavljeni skupaj			zaposlitev oz. samozaposlitev			prehod v neaktivnost			kršitev obveznosti			drugi razlogi		
			<u>I-VIII</u>			<u>I-VIII</u>			<u>I-VIII</u>			<u>I-VIII</u>			<u>I-VIII</u>
	VIII 14	I-VIII 14	I-VIII 13	VIII 14	I-VIII 14	I-VIII 13	VIII 14	I-VIII 14	I-VIII 13	VIII 14	I-VIII 14	I-VIII 13	VIII 14	I-VIII 14	I-VIII 13
<b>Slovenija</b>	<b>6.996</b>	<b>72.366</b>	<b>105,5</b>	<b>4.254</b>	<b>51.989</b>	<b>116,6</b>	<b>1.002</b>	<b>7.317</b>	<b>91,8</b>	<b>1.209</b>	<b>7.751</b>	<b>78,2</b>	<b>531</b>	<b>5.309</b>	<b>86,3</b>
Celje	694	6.975	106,2	434	4.944	112,5	117	773	95,2	104	781	94,3	39	477	90,0
Koper	549	5.313	103,7	304	3.804	125,9	79	521	102,6	122	601	52,9	44	387	84,9
Kranj	653	6.896	109,9	362	4.387	118,3	96	745	90,6	131	1.156	100,0	64	608	103,6
Ljubljana	1.760	16.779	104,2	1.034	12.070	119,2	262	1.807	85,8	362	1.959	71,8	102	943	82,1
Maribor	986	10.497	105,0	607	7.820	112,6	115	897	94,8	181	1.117	85,1	83	663	83,8
Murska Sobota	451	5.642	102,1	316	4.498	112,7	48	497	91,9	59	315	75,4	28	332	57,8
Nova Gorica	326	3.359	107,5	194	2.309	115,0	62	386	93,0	43	298	95,8	27	366	93,4
Novo mesto	325	3.474	114,6	207	2.523	128,9	56	430	97,5	45	337	93,1	17	184	68,1
Ptuj	308	3.684	103,0	202	2.601	108,2	37	292	88,5	40	362	88,5	29	429	99,3
Sevnica	229	2.516	97,1	121	1.851	107,6	41	264	81,7	37	194	66,7	30	207	81,2
Trbovlje	273	2.171	116,8	179	1.561	125,7	44	309	108,0	36	182	111,7	14	119	70,8
Velenje	442	5.060	104,5	294	3.621	118,2	45	396	90,8	49	449	56,4	54	594	109,0

**Tabela 9: Kategorije registriranih brezposelnih oseb, območne službe**

Območna služba	Vsi		ženske			iskalci prve zaposlitve			invalidi		
	VIII 14		VIII 14	%	VIII 13	VIII 14		VIII 13	VIII 14		VIII 13
	VIII 14	VIII 13				VIII 14	%		VIII 14	%	
<b>Slovenija</b>	<b>114.784</b>	<b>98,4</b>	<b>58.626</b>	<b>51,1</b>	<b>102,2</b>	<b>19.090</b>	<b>16,6</b>	<b>114,6</b>	<b>17.741</b>	<b>15,5</b>	<b>101,1</b>
Celje	12.035	98,0	6.480	53,8	102,5	1.850	15,4	109,9	1.878	15,6	105,1
Koper	7.451	98,9	3.622	48,6	105,1	969	13,0	119,9	1.129	15,2	100,7
Kranj	7.657	93,6	3.853	50,3	95,8	1.168	15,3	117,3	1.011	13,2	99,7
Ljubljana	32.215	102,5	15.742	48,9	107,4	6.196	19,2	121,6	3.666	11,4	101,9
Maribor	15.173	96,4	7.942	52,3	98,6	2.434	16,0	106,3	2.379	15,7	102,0
Murska Sobota	8.588	103,0	4.827	56,2	108,9	1.254	14,6	106,6	2.116	24,6	102,4
Nova Gorica	5.309	93,0	2.503	47,1	100,1	768	14,5	116,5	748	14,1	98,6
Novo mesto	6.593	97,2	3.298	50,0	102,2	1.371	20,8	110,9	1.125	17,1	104,7
Ptuj	3.851	90,9	2.029	52,7	91,6	563	14,6	97,6	797	20,7	94,7
Sevnica	4.434	96,5	2.256	50,9	102,1	710	16,0	116,4	886	20,0	100,2
Trbovlje	4.366	105,2	2.142	49,1	108,1	742	17,0	118,7	570	13,1	107,8
Velenje	7.112	93,2	3.932	55,3	91,1	1.065	15,0	118,7	1.436	20,2	93,6

**Tabela 9a: Kategorije registriranih brezposelnih oseb, statistične regije**

Kohezijska/statistična regija	Vsi		ženske			iskalci prve zaposlitve			invalidi		
	VIII 14		VIII 14	%	VIII 13	VIII 14		VIII 13	VIII 14		VIII 13
	VIII 14	VIII 13				VIII 14	%		VIII 14	%	
<b>Slovenija</b>	<b>114.784</b>	<b>98,4</b>	<b>58.626</b>	<b>51,1</b>	<b>102,2</b>	<b>19.090</b>	<b>16,6</b>	<b>114,6</b>	<b>17.741</b>	<b>15,5</b>	<b>101,1</b>
<b>Vzhodna Slovenija</b>	<b>66.783</b>	<b>97,5</b>	<b>35.445</b>	<b>53,1</b>	<b>100,7</b>	<b>10.986</b>	<b>16,5</b>	<b>110,2</b>	<b>11.920</b>	<b>17,8</b>	<b>101,3</b>
Jugovzhodna Slovenija	9.029	97,8	4.663	51,6	103,0	1.981	21,9	112,7	1.532	17,0	104,5
Koroška	3.848	90,3	2.199	57,1	87,3	627	16,3	125,9	907	23,6	92,6
Notranjsko-kraška	2.716	93,9	1.401	51,6	101,8	365	13,4	107,7	499	18,4	100,0
Podravska	18.962	95,4	9.926	52,3	97,1	2.927	15,4	104,5	3.192	16,8	100,2
Pomurska	8.680	102,7	4.871	56,1	108,1	1.305	15,0	105,8	2.105	24,3	102,6
Savinjska	15.783	98,4	8.487	53,8	102,0	2.461	15,6	110,8	2.423	15,4	103,1
Spodnjeposavska	4.450	96,9	2.268	51,0	101,8	731	16,4	117,3	871	19,6	100,2
Zasavska	3.315	105,9	1.630	49,2	108,5	589	17,8	119,0	391	11,8	108,9
<b>Zahodna Slovenija</b>	<b>47.193</b>	<b>99,9</b>	<b>22.725</b>	<b>48,2</b>	<b>104,5</b>	<b>7.742</b>	<b>16,4</b>	<b>121,7</b>	<b>5.781</b>	<b>12,2</b>	<b>100,9</b>
Gorenjska	7.889	94,4	3.986	50,5	97,2	1.236	15,7	120,4	1.018	12,9	99,0
Goriška	5.447	93,4	2.564	47,1	100,4	818	15,0	115,9	758	13,9	99,3
Obalno-kraška	5.625	100,6	2.624	46,6	106,3	696	12,4	127,0	782	13,9	102,1
Osrednjeslovenska	28.232	102,8	13.551	48,0	107,3	4.992	17,7	122,4	3.223	11,4	101,5
Občina izven RS	808	92,7	456	56,4	105,8	362	44,8	112,4	40	5,0	83,3

Tabela 10: Registrirane brezposelne osebe po starosti, območne službe

Območna služba	Skupaj		15-29 let			30-39 let			40-49 let			50-59 let			60 let ali več		
	VIII 14		VIII 14			VIII 14			VIII 14			VIII 14			VIII 14		
	VIII 14	VIII 13	VIII 14	%	VIII 13	VIII 14	%	VIII 13	VIII 14	%	VIII 13	VIII 14	%	VIII 13	VIII 14	%	VIII 13
<b>Slovenija</b>	<b>114.784</b>	<b>98,4</b>	<b>27.361</b>	<b>23,8</b>	<b>102,3</b>	<b>27.912</b>	<b>24,3</b>	<b>99,5</b>	<b>22.952</b>	<b>20,0</b>	<b>97,5</b>	<b>32.307</b>	<b>28,1</b>	<b>93,2</b>	<b>4.252</b>	<b>3,7</b>	<b>117,4</b>
Celje	12.035	98,0	2.879	23,9	98,8	2.953	24,5	100,2	2.526	21,0	97,0	3.342	27,8	95,2	335	2,8	110,9
Koper	7.451	98,9	1.493	20,0	101,3	1.897	25,5	104,2	1.466	19,7	97,3	2.242	30,1	92,1	353	4,7	118,1
Kranj	7.657	93,6	1.779	23,2	98,4	1.737	22,7	90,7	1.358	17,7	94,0	2.429	31,7	88,6	354	4,6	129,2
Ljubljana	32.215	102,5	7.766	24,1	109,9	8.716	27,1	105,0	6.254	19,4	101,5	8.159	25,3	93,3	1.320	4,1	114,6
Maribor	15.173	96,4	3.430	22,6	99,8	3.596	23,7	97,0	3.156	20,8	93,9	4.361	28,7	93,1	630	4,2	115,8
Murska Sobota	8.588	103,0	1.834	21,4	97,8	1.564	18,2	94,5	2.013	23,4	115,0	2.829	32,9	102,1	348	4,1	122,1
Nova Gorica	5.309	93,0	1.226	23,1	100,8	1.329	25,0	93,4	1.020	19,2	92,4	1.529	28,8	84,6	205	3,9	130,6
Novo mesto	6.593	97,2	1.670	25,3	99,1	1.520	23,1	96,0	1.350	20,5	92,2	1.882	28,5	98,7	171	2,6	119,6
Ptuj	3.851	90,9	969	25,2	92,8	817	21,2	94,1	753	19,6	84,4	1.181	30,7	89,9	131	3,4	108,3
Sevnica	4.434	96,5	1.108	25,0	103,6	972	21,9	100,1	910	20,5	89,1	1.301	29,3	93,7	143	3,2	100,0
Trbovlje	4.366	105,2	1.207	27,6	104,1	1.088	24,9	106,4	827	18,9	109,0	1.145	26,2	99,7	99	2,3	159,7
Velenje	7.112	93,2	2.000	28,1	100,7	1.723	24,2	94,2	1.319	18,5	89,6	1.907	26,8	86,5	163	2,3	116,4

Tabela 10a: Registrirane brezposelne osebe po starosti, statistične regije

Kohezijska/ statistična regija	Skupaj		15-29 let			30-39 let			40-49 let			50-59 let			60 let ali več		
	VIII 14		VIII 14			VIII 14			VIII 14			VIII 14			VIII 14		
	VIII 14	VIII 13	VIII 14	%	VIII 13	VIII 14	%	VIII 13	VIII 14	%	VIII 13	VIII 14	%	VIII 13	VIII 14	%	VIII 13
<b>Slovenija</b>	<b>114.784</b>	<b>98,4</b>	<b>27.361</b>	<b>23,8</b>	<b>102,3</b>	<b>27.912</b>	<b>24,3</b>	<b>99,5</b>	<b>22.952</b>	<b>20,0</b>	<b>97,5</b>	<b>32.307</b>	<b>28,1</b>	<b>93,2</b>	<b>4.252</b>	<b>3,7</b>	<b>117,4</b>
<b>Vzhodna Slovenija</b>	<b>66.783</b>	<b>97,5</b>	<b>16.469</b>	24,7	99,7	<b>15.487</b>	<b>23,2</b>	<b>98,1</b>	<b>13.594</b>	<b>20,4</b>	<b>96,4</b>	<b>19.084</b>	28,6	94,5	<b>2.149</b>	<b>3,2</b>	<b>114,8</b>
Jugovzhodna Slovenija	9.029	97,8	2.442	27,0	101,1	2.159	23,9	96,1	1.765	19,5	92,6	2.441	27,0	98,5	222	2,5	118,7
Koroška	3.848	90,3	1.068	27,8	103,2	924	24,0	88,8	751	19,5	79,4	1.026	26,7	86,7	79	2,1	138,6
Notranjsko-kraška	2.716	93,9	614	22,6	98,6	615	22,6	101,7	512	18,9	92,9	867	31,9	85,6	108	4,0	106,9
Podravska	18.962	95,4	4.339	22,9	98,3	4.366	23,0	96,1	3.918	20,7	92,4	5.575	29,4	92,6	764	4,0	114,7
Pomurska	8.680	102,7	1.902	21,9	96,6	1.625	18,7	96,0	2.006	23,1	114,4	2.801	32,3	101,8	346	4,0	122,3
Savinjska	15.783	98,4	4.031	25,5	99,1	3.943	25,0	101,7	3.124	19,8	99,2	4.265	27,0	93,4	420	2,7	107,7
Spodnjeposavska	4.450	96,9	1.126	25,3	103,4	1.001	22,5	101,5	906	20,4	89,0	1.275	28,7	93,7	142	3,2	101,4
Zasavska	3.315	105,9	947	28,6	104,4	854	25,8	106,2	612	18,5	113,3	834	25,2	100,5	68	2,1	141,7
<b>Zahodna Slovenija</b>	<b>47.193</b>	<b>99,9</b>	<b>10.622</b>	22,5	106,8	<b>12.191</b>	<b>25,8</b>	<b>101,8</b>	<b>9.199</b>	<b>19,5</b>	<b>99,3</b>	<b>13.094</b>	27,7	91,5	<b>2.087</b>	<b>4,4</b>	<b>120,3</b>
Gorenjska	7.889	94,4	1.851	23,5	98,8	1.848	23,4	92,8	1.387	17,6	95,6	2.448	31,0	88,5	355	4,5	130,0
Goriška	5.447	93,4	1.295	23,8	102,2	1.381	25,4	93,8	1.031	18,9	91,9	1.528	28,1	84,3	212	3,9	134,2
Obalno-kraška	5.625	100,6	1.067	19,0	104,4	1.447	25,7	104,4	1.131	20,1	100,4	1.685	30,0	92,7	295	5,2	123,9
Osrednjeslovenska	28.232	102,8	6.409	22,7	110,8	7.515	26,6	105,5	5.650	20,0	101,5	7.433	26,3	93,8	1.225	4,3	114,9
Občina izven RS	808	92,7	270	33,4	100,4	234	29,0	83,6	159	19,7	95,2	129	16,0	91,5	16	2,0	106,7

Tabela 11: Registrirane brezposelne osebe po ravni izobrazbe, območne službe

Območna služba	Skupaj		1+2 OŠ ali manj			3+4 - nižje, srednje poklicno izobr.			5 - srednje tehniško, strokovno, splošno izobr.			6+7+8 terciarno izob.		
	VIII 14		VIII 14			VIII 14			VIII 14			VIII 14		
	VIII 14	VIII 13	VIII 14	%	VIII 13	VIII 14	%	VIII 13	VIII 14	%	VIII 13	VIII 14	%	VIII 13
<b>Slovenija</b>	<b>114.784</b>	<b>98,4</b>	<b>32.049</b>	<b>27,9</b>	<b>99,1</b>	<b>32.180</b>	<b>28,0</b>	<b>94,1</b>	<b>31.297</b>	<b>27,3</b>	<b>100,6</b>	<b>19.258</b>	<b>16,8</b>	<b>101,6</b>
Celje	12.035	98,0	3.169	26,3	98,5	3.655	30,4	93,8	3.310	27,5	100,0	1.901	15,8	102,6
Koper	7.451	98,9	2.179	29,2	102,8	2.067	27,7	92,3	2.117	28,4	104,6	1.088	14,6	94,4
Kranj	7.657	93,6	2.043	26,7	94,8	2.082	27,2	88,0	2.202	28,8	96,5	1.330	17,4	96,5
Ljubljana	32.215	102,5	8.310	25,8	102,4	7.908	24,5	97,3	9.316	28,9	105,7	6.681	20,7	104,8
Maribor	15.173	96,4	3.905	25,7	97,6	4.394	29,0	93,0	4.338	28,6	97,3	2.536	16,7	99,7
Murska Sobota	8.588	103,0	3.110	36,2	109,6	2.656	30,9	98,3	1.857	21,6	102,8	965	11,2	97,3
Nova Gorica	5.309	93,0	1.595	30,0	92,7	1.391	26,2	88,9	1.347	25,4	93,2	976	18,4	99,9
Novo mesto	6.593	97,2	2.391	36,3	100,7	1.899	28,8	91,3	1.416	21,5	99,0	887	13,5	98,8
Ptuj	3.851	90,9	912	23,7	83,3	1.207	31,3	89,5	1.134	29,4	90,8	598	15,5	109,7
Sevnica	4.434	96,5	1.296	29,2	94,2	1.401	31,6	91,6	1.122	25,3	102,7	615	13,9	103,5
Trbovlje	4.366	105,2	1.366	31,3	102,8	1.277	29,2	104,8	1.175	26,9	104,6	548	12,6	113,7
Velenje	7.112	93,2	1.773	24,9	89,3	2.243	31,5	93,7	1.963	27,6	94,1	1.133	15,9	96,9

Tabela 11a: Registrirane brezposelne osebe po ravni izobrazbe, statistične regije

Kohezijska/statistična regija	Skupaj		1+2 OŠ ali manj			3+4 - nižje, srednje poklicno izobr.			5 - srednje tehniško, strok., splošno izobr.			6+7+8 terciarno izob.		
	VIII 14		VIII 14			VIII 14			VIII 14			VIII 14		
	VIII 14	VIII 13	VIII 14	%	VIII 13	VIII 14	%	VIII 13	VIII 14	%	VIII 13	VIII 14	%	VIII 13
<b>Slovenija</b>	<b>114.784</b>	<b>98,4</b>	<b>32.049</b>	<b>27,9</b>	<b>99,1</b>	<b>32.180</b>	<b>28,0</b>	<b>94,1</b>	<b>31.297</b>	<b>27,3</b>	<b>100,6</b>	<b>19.258</b>	<b>16,8</b>	<b>101,6</b>
<b>Vzhodna Slovenija</b>	<b>66.783</b>	<b>97,5</b>	<b>19.127</b>	<b>28,6</b>	<b>98,2</b>	<b>19.956</b>	<b>29,9</b>	<b>94,2</b>	<b>17.622</b>	<b>26,4</b>	<b>98,8</b>	<b>10.078</b>	<b>15,1</b>	<b>100,8</b>
Jugovzhodna Slovenija	9.029	97,8	3.204	35,5	101,6	2.643	29,3	91,9	1.981	21,9	99,2	1.201	13,3	99,7
Koroška	3.848	90,3	917	23,8	88,3	1.253	32,6	89,2	1.024	26,6	89,2	654	17,0	97,6
Notranjsko-kraška	2.716	93,9	805	29,6	90,4	782	28,8	93,0	723	26,6	98,6	406	14,9	94,6
Podravska	18.962	95,4	4.745	25,0	94,1	5.602	29,5	92,3	5.471	28,9	96,4	3.144	16,6	101,7
Pomurska	8.680	102,7	3.097	35,7	109,2	2.634	30,3	98,0	1.918	22,1	103,0	1.031	11,9	96,9
Savinjska	15.783	98,4	4.070	25,8	97,7	4.704	29,8	95,6	4.434	28,1	100,0	2.575	16,3	101,8
Spodnjeposavska	4.450	96,9	1.282	28,8	93,6	1.381	31,0	92,5	1.138	25,6	102,5	649	14,6	104,5
Zasavska	3.315	105,9	1.007	30,4	103,1	957	28,9	107,8	933	28,1	106,3	418	12,6	108,3
<b>Zahodna Slovenija</b>	<b>47.193</b>	<b>99,9</b>	<b>12.516</b>	<b>26,5</b>	<b>100,6</b>	<b>12.075</b>	<b>25,6</b>	<b>94,4</b>	<b>13.545</b>	<b>28,7</b>	<b>102,9</b>	<b>9.057</b>	<b>19,2</b>	<b>102,4</b>
Gorenjska	7.889	94,4	2.069	26,2	94,9	2.111	26,8	88,1	2.273	28,8	97,2	1.436	18,2	99,9
Goriška	5.447	93,4	1.590	29,2	93,1	1.402	25,7	88,8	1.416	26,0	94,7	1.039	19,1	99,0
Obalno-kraška	5.625	100,6	1.544	27,4	106,6	1.582	28,1	93,8	1.629	29,0	106,7	870	15,5	93,9
Osrednjeslovenska	28.232	102,8	7.313	25,9	102,9	6.980	24,7	98,0	8.227	29,1	105,5	5.712	20,2	105,1
Občina izven RS	808	92,7	406	50,2	99,0	149	18,4	66,2	130	16,1	104,0	123	15,2	109,8

Tabela 12: Registrirane brezposelne osebe po trajanju brezposelnosti, območne službe

Območna služba	Skupaj		do 2 meseca			3 do 5 mesecev			6 do 11 mesecev			12 do 23 mesecev			24 ali več mesecev		
	VIII 14		VIII 14			VIII 14			VIII 14			VIII 14			VIII 14		
	VIII 14	VIII 13	VIII 14	%	VIII 13	VIII 14	%	VIII 13	VIII 14	%	VIII 13	VIII 14	%	VIII 13	VIII 14	%	VIII 13
<b>Slovenija</b>	<b>114.784</b>	<b>98,4</b>	<b>16.914</b>	<b>14,7</b>	<b>91,9</b>	<b>12.926</b>	<b>11,3</b>	<b>88,8</b>	<b>26.009</b>	<b>22,7</b>	<b>89,3</b>	<b>23.870</b>	<b>20,8</b>	<b>115,5</b>	<b>35.065</b>	<b>30,5</b>	<b>103,6</b>
Celje	12.035	98,0	1.592	13,2	87,7	1.332	11,1	90,9	2.678	22,3	82,7	2.650	22,0	120,5	3.783	31,4	106,3
Koper	7.451	98,9	1.167	15,7	82,7	905	12,1	87,7	1.861	25,0	87,5	1.660	22,3	127,4	1.858	24,9	111,8
Kranj	7.657	93,6	1.354	17,7	84,8	1.080	14,1	88,6	1.949	25,5	85,0	1.601	20,9	110,0	1.673	21,8	103,5
Ljubljana	32.215	102,5	4.340	13,5	91,6	3.676	11,4	89,1	7.349	22,8	90,8	7.282	22,6	125,9	9.568	29,7	110,3
Maribor	15.173	96,4	2.225	14,7	87,3	1.754	11,6	83,9	3.298	21,7	94,4	3.000	19,8	111,5	4.896	32,3	99,8
Murska Sobota	8.588	103,0	1.603	18,7	120,2	722	8,4	86,8	1.813	21,1	110,3	1.330	15,5	113,1	3.120	36,3	93,1
Nova Gorica	5.309	93,0	762	14,4	83,6	620	11,7	89,3	1.238	23,3	78,6	1.231	23,2	106,7	1.458	27,5	106,3
Novo mesto	6.593	97,2	895	13,6	99,3	668	10,1	94,9	1.193	18,1	79,1	1.270	19,3	94,3	2.567	38,9	110,5
Ptuj	3.851	90,9	738	19,2	90,2	458	11,9	87,1	905	23,5	93,1	680	17,7	92,3	1.070	27,8	90,3
Sevnica	4.434	96,5	566	12,8	80,9	399	9,0	92,8	916	20,7	91,4	855	19,3	112,1	1.698	38,3	100,0
Trbovlje	4.366	105,2	543	12,4	99,8	441	10,1	96,1	1.081	24,8	106,7	884	20,2	107,9	1.417	32,5	107,6
Velenje	7.112	93,2	1.129	15,9	103,9	871	12,2	89,8	1.728	24,3	79,5	1.427	20,1	115,6	1.957	27,5	90,3

Tabela 12a: Registrirane brezposelne osebe po trajanju brezposelnosti, statistične regije

Kohezijska/ statistična regija	Skupaj		do 2 meseca			3 do 5 mesecev			6 do 11 mesecev			12 do 23 mesecev			24 ali več mesecev		
	VIII 14		VIII 14			VIII 14			VIII 14			VIII 14			VIII 14		
	VIII 14	VIII 13	VIII 14	%	VIII 13	VIII 14	%	VIII 13	VIII 14	%	VIII 13	VIII 14	%	VIII 13	VIII 14	%	VIII 13
<b>Slovenija</b>	<b>114.784</b>	<b>98,4</b>	<b>16.914</b>	<b>14,7</b>	<b>91,9</b>	<b>12.926</b>	<b>11,3</b>	<b>88,8</b>	<b>26.009</b>	<b>22,7</b>	<b>89,3</b>	<b>23.870</b>	<b>20,8</b>	<b>115,5</b>	<b>35.065</b>	<b>30,5</b>	<b>103,6</b>
<b>Vzhodna Slovenija</b>	<b>66.783</b>	<b>97,5</b>	<b>9.873</b>	<b>14,8</b>	<b>94,3</b>	<b>7.101</b>	<b>10,6</b>	<b>88,5</b>	<b>14.683</b>	<b>22,0</b>	<b>89,7</b>	<b>13.238</b>	<b>19,8</b>	<b>111,5</b>	<b>21.888</b>	<b>32,8</b>	<b>100,6</b>
Jugovzhodna Slovenija	9.029	97,8	1.125	12,5	92,7	915	10,1	95,2	1.697	18,8	82,3	1.783	19,7	99,1	3.509	38,9	109,7
Koroška	3.848	90,3	580	15,1	92,1	499	13,0	82,2	893	23,2	78,9	747	19,4	122,1	1.129	29,3	88,2
Notranjsko-kraška	2.716	93,9	420	15,5	91,1	269	9,9	75,8	605	22,3	70,5	678	25,0	121,5	744	27,4	112,6
Podravska	18.962	95,4	2.945	15,5	88,3	2.157	11,4	83,1	4.189	22,1	94,1	3.689	19,5	108,8	5.982	31,5	98,0
Pomurska	8.680	102,7	1.606	18,5	117,1	745	8,6	88,0	1.849	21,3	109,6	1.360	15,7	115,6	3.120	35,9	92,6
Savinjska	15.783	98,4	2.231	14,1	96,0	1.792	11,4	95,2	3.651	23,1	83,1	3.414	21,6	117,1	4.695	29,7	103,7
Spodnjeposavska	4.450	96,9	569	12,8	82,1	399	9,0	91,5	940	21,1	92,6	862	19,4	112,8	1.680	37,8	99,6
Zasavska	3.315	105,9	397	12,0	90,2	325	9,8	95,6	859	25,9	112,1	705	21,3	107,8	1.029	31,0	110,8
<b>Zahodna Slovenija</b>	<b>47.193</b>	<b>99,9</b>	<b>6.851</b>	<b>14,5</b>	<b>88,7</b>	<b>5.667</b>	<b>12,0</b>	<b>89,6</b>	<b>11.123</b>	<b>23,6</b>	<b>88,8</b>	<b>10.464</b>	<b>22,2</b>	<b>121,2</b>	<b>13.088</b>	<b>27,7</b>	<b>108,8</b>
Gorenjska	7.889	94,4	1.384	17,5	85,5	1.093	13,9	88,1	2.014	25,5	86,3	1.650	20,9	110,1	1.748	22,2	105,1
Goriška	5.447	93,4	775	14,2	81,6	634	11,6	88,8	1.288	23,6	80,0	1.272	23,4	109,0	1.478	27,1	106,3
Obalno-kraška	5.625	100,6	833	14,8	80,6	723	12,9	90,9	1.471	26,2	92,5	1.244	22,1	132,5	1.354	24,1	109,9
Osrednjeslovenska	28.232	102,8	3.859	13,7	93,6	3.217	11,4	90,0	6.350	22,5	90,8	6.298	22,3	125,3	8.508	30,1	109,8
Občina izven RS	808	92,7	190	23,5	88,8	158	19,6	77,8	203	25,1	83,9	168	20,8	103,7	89	11,0	174,5

**Tabela 13: Prejemniki denarnega nadomestila, območne službe**

Območna služba	Prejemniki, skupaj			Indeks		Delež prejemnikov DN v brezposelnosti, v %	
	VI 14	VII 14	Ø I-VII 14	$\frac{\text{VII 14}}{\text{VII 13}}$	$\frac{\text{Ø I-VII 14}}{\text{Ø I-VII 13}}$	VII 13	VII 14
<b>Slovenija</b>	<b>25.213</b>	<b>24.718</b>	<b>28.790</b>	<b>79,9</b>	<b>80,7</b>	<b>26,4</b>	<b>21,3</b>
Celje	2.459	2.391	2.778	76,1	77,4	25,4	19,6
Koper	1.847	1.787	2.191	75,5	79,4	31,6	23,5
Kranj	2.370	2.293	2.758	78,6	83,5	35,3	29,3
Ljubljana	6.538	6.318	7.399	75,3	78,4	26,6	19,5
Maribor	3.251	3.165	3.841	80,1	83,0	25,0	20,5
Murska Sobota	1.921	1.963	2.014	121,9	95,6	19,5	22,6
Nova Gorica	1.337	1.302	1.528	71,4	73,5	31,8	24,0
Novo mesto	1.330	1.309	1.393	79,7	79,7	24,1	19,9
Ptuj	894	973	1.113	92,4	83,8	24,5	24,8
Sevnica	707	714	910	68,7	72,0	22,7	16,0
Trbovlje	909	894	980	100,0	99,6	21,4	20,1
Velenje	1.650	1.609	1.884	75,8	76,5	27,5	22,4



**Tabela 14: Izvajanje Zakona o zaposlitveni rehabilitaciji in zaposlovanju invalidov, območne službe**

Območna služba	Število brezposelnih invalidov			Obravnavani na rehabilitacijski komisiji VIII 14	Novo vključeni v zaposlitveno rehabilitacijo VIII 14	Ocena zaposljivosti (izdane odločbe)			Zaposleni invalidi		
	VII 14	VIII 14	VIII 14 VIII 13			zaposljivi v podp. dej. VIII 14	invalidi zaposljivi v zaščitni zap. VIII 14	invalidi nezaposljivi invalidi VIII 14	v zaščitni		v podporni zaposlitvi VIII 14
									vsi VIII 14	zaposlitvi VIII 14	
<b>Slovenija</b>	<b>17.824</b>	<b>17.741</b>	<b>101,1</b>	<b>59</b>	<b>54</b>	<b>6</b>	<b>7</b>	<b>62</b>	<b>167</b>	<b>2</b>	<b>2</b>
Celje	1.885	1.878	105,1	7	6	1	-	2	14	-	-
Koper	1.144	1.129	100,7	-	3	1	-	6	13	-	1
Kranj	1.032	1.011	99,7	-	3	3	1	8	10	-	1
Ljubljana	3.690	3.666	101,9	20	9	-	-	4	38	2	-
Maribor	2.384	2.379	102,0	13	4	1	3	8	20	-	-
Murska Sobota	2.105	2.116	102,4	12	8	-	1	13	25	-	-
Nova Gorica	756	748	98,6	-	3	-	-	-	4	-	-
Novo mesto	1.120	1.125	104,7	-	-	-	-	2	3	-	-
Ptuj	808	797	94,7	-	5	-	-	6	8	-	-
Sevnica	891	886	100,2	-	1	-	2	1	5	-	-
Trbovlje	572	570	107,8	-	-	-	-	2	9	-	-
Velenje	1.437	1.436	93,6	7	12	-	-	10	18	-	-

Tabela 15: Storitve Zavoda pri iskanju zaposlitve in načrtovanju kariere, območne službe

	SLO	CE	KP	KR	LJ	MB	MS	NG	NM	PT	SE	TR	VE
<b>SPLOŠNO SVETOVANJE IN INFORMIRANJE - VKO</b>													
<b>Informiranje</b>													
informativni seminar	12.191	1.171	888	8	2.423	672	788	314	1.646	1.198	1.117	467	1.499
EURES individualno informiranje in svetovanje	389	16	205	30	119	8	1	1	-	-	9	-	-
EURES skupinsko informiranje in svetovanje	1.508	119	128	97	472	307	105	93	-	40	70	21	56
<b>Osnovno karierno svetovanje</b>													
osnovno karierno svetovanje	246.279	32.870	15.519	16.310	56.632	36.963	20.663	9.679	11.025	9.058	10.514	8.694	18.351
zaposlitveni načrt	237.060	28.263	18.361	15.036	56.002	33.230	19.507	9.979	8.690	13.394	8.945	9.635	16.018
<b>Poglobljeno karierno svetovanje</b>													
poklicni svetovalec	7.758	1.424	1.112	217	2.412	465	411	243	507	205	339	395	28
rehabilitacijski svetovalec	6.919	546	131	345	1.248	609	641	135	434	545	321	500	1.464
zdravstveno zaposlitveno svetovanje	989	41	79	106	180	87	157	24	54	88	18	57	98
<b>INFORMIRANJE IN SVETOVANJE V KARIERNIH SREDIŠČIH</b>													
uporaba storitev v kariernem središču	66.801	3.895	1.025	16.509	15.746	3.446	4.704	6.061	1.976	3.568	2.736	2.638	4.497
skupinske oblike v kariernem središču	12.255	4.009	706	1.780	1.177	1.692	209	266	117	925	915	378	81
<b>UČENJE VEŠČIN VODENJA KARIERE</b>													
Delavnice ZRSZ	180	-	-	-	-	57	-	-	48	11	-	32	32
Delavnica Kariera po petdesetem	955	145	70	97	246	60	66	60	-	59	45	41	66
Delavnica Učinkovit nastop na trgu dela	6.499	711	429	606	1.955	530	569	342	85	292	212	236	532
Delavnica Svetovalnica	3.427	485	202	236	1.075	280	301	153	2	176	127	59	331
<b>POSREDOVANJE</b>													
napotnica	73.049	11.957	3.902	6.075	15.166	11.310	6.102	3.214	1.942	2.393	1.802	1.496	7.690
obvestilo	29.416	1.651	1.798	2.533	13.583	3.326	866	738	501	1.368	1.169	591	1.292
predhodno preverjanje	300.460	39.040	14.563	35.554	83.317	37.644	18.094	16.634	9.714	4.990	13.396	6.690	20.824
sodelovanje z delodajalci pri izboru kandidatov	4.803	1.168	43	7	969	468	714	155	252	26	340	164	497

Tabela 16: Število novosklenjenih pogodb z osebo, avgust 2014, območne službe

UKREP/AKTIVNOST/PODAKTIVNOST	Območne službe												
	SKUPAJ	CE	KP	KR	LJ	MB	MS	NG	NM	PT	SE	TR	VE
<b>SKUPAJ APZ</b>	<b>1.259</b>	<b>74</b>	<b>67</b>	<b>74</b>	<b>295</b>	<b>219</b>	<b>85</b>	<b>44</b>	<b>94</b>	<b>80</b>	<b>96</b>	<b>48</b>	<b>83</b>
<b>UKREP 1: USPOSABLJANJE IN IZOBRAŽEVANJE</b>													
1.1.1.1. NPK- Priprave na potrjevanje	39	-	-	6	-	5	-	-	16	1	3	4	4
1.1.1.2. NPK Potrjevanje	15	2	2	-	3	1	-	-	-	-	7	-	-
1.1.2.1. Institucionalno usposabljanje	198	1	16	2	7	107	1	-	15	21	28	-	-
1.1.2.4. Za Pokolpje - aktivno in dejavno	66	-	-	-	26	-	-	-	40	-	-	-	-
1.1.4.4. Usposabljanje na delovnem mestu 2012/2013	551	41	24	43	214	45	19	27	11	35	17	28	47
1.1.4.5. Delovni preizkus	177	6	12	15	32	16	14	8	8	11	33	6	16
<b>UKREP 3: SPODBUDE ZA ZAPOSILITEV</b>													
3.1.1.8. Zaposli.me 5/2014	1	-	-	-	-	-	-	-	-	1	-	-	-
3.1.1.9. Spodbujanje zaposlovanja za odpravo posledic žleda	9	3	2	1	-	-	-	1	-	-	-	-	2
3.1.2.1. Prvi izziv 2014	1	-	-	-	-	-	-	-	-	-	1	-	-
3.2.1.2. Povračilo prispevkov na podlagi ZRPPR1015	8	-	-	-	-	-	6	-	-	2	-	-	-
<b>UKREP 4: KREIRANJE NOVIH DELOVNIH MEST</b>													
4.1.1.1. Javna dela	151	16	11	7	10	32	39	7	2	2	6	9	10
4.1.1.3. Javna dela Pomoč v primeru elementarnih nesreč	10	4	-	-	3	1	-	-	-	-	-	-	2
4.1.2.8. Delovna aktivnost starejših oseb	33	1	-	-	-	12	6	1	2	7	1	1	2

Tabela 17: Število aktivnih pogodb z osebo, januar - avgust 2014, območne službe

UKREP/AKTIVNOST/PODAKTIVNOST	Območne službe												
	SKUPAJ	CE	KP	KR	LJ	MB	MS	NG	NM	PT	SE	TR	VE
<b>SKUPAJ APZ</b>	<b>23.659</b>	<b>2.513</b>	<b>1.329</b>	<b>1.471</b>	<b>6.207</b>	<b>2.972</b>	<b>2.353</b>	<b>937</b>	<b>1.176</b>	<b>1.151</b>	<b>947</b>	<b>973</b>	<b>1.630</b>
<b>UKREP 1: USPOSABLJANJE IN IZOBRAŽEVANJE</b>													
1.1.1.1. NPK- Priprave na potrjevanje	1.274	167	118	47	337	76	79	52	216	23	49	53	57
1.1.1.2. NPK Potrjevanje	1.149	168	113	65	368	111	62	20	71	26	52	36	57
1.1.2.1. Institucionalno usposabljanje	6.048	428	340	345	2.211	816	498	128	162	420	234	167	299
1.1.2.3. Vključitev brezposelnih oseb v podporne in razvojne programe	176	57	11	-	-	14	9	-	-	42	-	-	43
1.1.2.4. Za Pokolpje - aktivno in dejavno	210	-	-	-	84	-	-	-	126	-	-	-	-
1.1.2.6. PUM Projektno učenje za mlade 2013-2015	343	47	33	57	31	25	23	41	23	-	4	25	34
1.1.4.4. Usposabljanje na delovnem mestu 2012/2013	5.026	576	263	386	1.404	421	304	270	203	222	260	307	410
1.1.4.5. Delovni preizkus	423	20	30	46	65	36	55	31	19	25	45	23	28
1.2.1.2. Programi formalnega izobraževanja 2012/2013	88	1	-	3	9	39	16	3	5	11	1	-	-
<b>UKREP 3: SPODBUDE ZA ZAPOSILITEV</b>													
3.1.1.4. Zaposli.me 2012/2013	4	-	-	-	1	-	-	-	-	-	3	-	-
3.1.1.6. Program 50plus	8	-	2	-	2	1	-	2	-	-	-	1	-
3.1.1.7. Zaposli me PLUS	983	93	46	95	316	95	81	31	48	31	32	37	78
3.1.1.8. Zaposli.me 5/2014	1.149	169	48	66	302	157	69	58	59	44	45	43	89
3.1.1.9. Spodbujanje zaposlovanja za odpravo posledic žleda	28	3	4	6	3	-	-	2	6	-	-	-	4
3.1.2.1. Prvi izziv 2014	477	104	4	-	16	80	66	-	42	38	39	21	67
3.2.1.2. Povračilo prispevkov na podlagi ZRPPR1015	37	-	-	-	-	-	30	-	-	7	-	-	-
3.2.1.3. Povračilo prispevkov - Program Pokolpje 2016	11	-	-	-	5	-	-	-	6	-	-	-	-
<b>UKREP 4: KREIRANJE NOVIH DELOVNIH MEST</b>													
4.1.1.1. Javna dela	5.652	592	277	297	767	1.079	1.039	284	187	255	172	256	447
4.1.1.3. Javna dela Pomoč v primeru elementarnih nesreč	160	6	27	23	70	10	1	5	1	-	2	2	13
4.1.2.8. Delovna aktivnost starejših oseb	33	1	-	-	-	12	6	1	2	7	1	1	2
4.2.1.2. Spodbujanje socialne vključenosti in enakih možnosti na trgu dela	15	-	-	-	-	-	15	-	-	-	-	-	-
<b>UKREP 5: SPODBUJANJE SAMOZAPOSLOVANJA</b>													
5.2.1.2. Subvencije za samozaposlitev 2012	217	27	8	1	181	-	-	-	-	-	-	-	-
5.2.1.3. Samozaposlovanje 2014	148	54	5	34	35	-	-	9	-	-	8	1	2

Tabela 18: Število aktivnih pogodb z osebo, avgust 2014, območne službe

UKREP/AKTIVNOST/PODAKTIVNOST	Območne službe												
	SKUPAJ	CE	KP	KR	LJ	MB	MS	NG	NM	PT	SE	TR	VE
<b>SKUPAJ APZ</b>	<b>18.780</b>	<b>1.979</b>	<b>1.134</b>	<b>1.426</b>	<b>4.996</b>	<b>2.488</b>	<b>1.620</b>	<b>921</b>	<b>930</b>	<b>719</b>	<b>705</b>	<b>660</b>	<b>1.202</b>
<b>UKREP 1: USPOSABLJANJE IN IZOBRAŽEVANJE</b>													
1.1.1.1. NPK- Priprave na potrjevanje	64	-	-	6	16	6	3	5	16	1	3	4	4
1.1.1.2. NPK Potrjevanje	102	24	11	8	29	10	2	2	-	-	8	5	3
1.1.2.1. Institucionalno usposabljanje	548	6	43	5	66	175	116	-	32	66	32	-	7
1.1.2.3. Vključitev brezposelnih oseb v podpirne in razvojne programe	11	-	11	-	-	-	-	-	-	-	-	-	-
1.1.2.4. Za Pokolpje - aktivno in dejavno	201	-	-	-	80	-	-	-	121	-	-	-	-
1.1.4.4. Usposabljanje na delovnem mestu 2012/2013	2.551	249	144	196	849	179	143	163	97	101	107	151	172
1.1.4.5. Delovni preizkus	246	12	19	20	47	17	28	17	8	13	39	8	18
1.2.1.2. Programi formalnega izobraževanja 2012/2013	182	9	-	4	48	37	11	9	56	6	2	-	-
<b>UKREP 3: SPODBUDE ZA ZAPOSILITEV</b>													
3.1.1.4. Zaposli.me 2012/2013	1.586	213	123	129	458	170	59	80	63	43	60	63	125
3.1.1.5. Spodbujanje zaposlovanja prejemnikov DSP	18	6	4	-	5	3	-	-	-	-	-	-	-
3.1.1.6. Program 50plus	618	73	33	53	190	100	21	32	31	11	30	10	34
3.1.1.7. Zaposli me PLUS	969	93	44	95	313	94	80	31	48	31	27	37	76
3.1.1.8. Zaposli.me 5/2014	1.137	167	48	66	299	154	69	58	58	44	45	42	87
3.1.1.9. Spodbujanje zaposlovanja za odpravo posledic žleda	27	3	4	6	3	-	-	2	6	-	-	-	3
3.1.2.1. Prvi izziv 2014	473	104	4	-	16	80	63	-	41	38	39	21	67
<b>UKREP 4: KREIRANJE NOVIH DELOVNIH MEST</b>													
4.1.1.1. Javna dela	4.064	428	205	185	574	783	791	192	139	174	119	157	317
4.1.1.3. Javna dela Pomoč v primeru elementarnih nesreč	159	6	26	23	70	10	1	5	1	-	2	2	13
4.1.2.6. Priložnost zame 2012/2013	7	2	1	1	3	-	-	-	-	-	-	-	-
4.1.2.8. Delovna aktivnost starejših oseb	33	1	-	-	-	12	6	1	2	7	1	1	2
4.2.1.2. Spodbujanje socialne vključenosti in enakih možnosti na trgu dela	16	2	-	-	-	-	14	-	-	-	-	-	-
Katalog 2007													
4.3.2. Spodbujanje socialne vključenosti in enakih možnosti na trgu dela	5	5	-	-	-	-	-	-	-	-	-	-	-
<b>UKREP 5: SPODBUJANJE SAMOZAPOSLIOVANJA</b>													
5.2.1.2. Subvencije za samozaposlitev 2012	5.425	522	409	578	1.895	581	194	273	211	159	180	158	265
5.2.1.3. Samozaposlovanje 2014	338	54	5	51	35	77	19	51	-	25	11	1	9

Tabela 19: Število aktivnih pogodb z osebo konec avgusta 2014, območne službe

UKREP/AKTIVNOST/PODAKTIVNOST	SKUPAJ	Območne službe											
		CE	KP	KR	LJ	MB	MS	NG	NM	PT	SE	TR	VE
<b>SKUPAJ APZ</b>	<b>17.068</b>	<b>1.810</b>	<b>1.023</b>	<b>1.318</b>	<b>4.550</b>	<b>2.314</b>	<b>1.482</b>	<b>834</b>	<b>784</b>	<b>648</b>	<b>603</b>	<b>601</b>	<b>1.101</b>
<b>UKREP 1: USPOSABLJANJE IN IZOBRAŽEVANJE</b>													
1.1.1.1. NPK- Priprave na potrjevanje	48	-	-	-	16	1	3	5	16	-	-	4	3
1.1.1.2. NPK Potrjevanje	26	12	5	-	-	1	-	-	-	-	6	2	-
1.1.2.1. Institucionalno usposabljanje	351	5	31	5	29	126	86	-	15	44	3	-	7
1.1.2.3. Vključitev brezposelnih oseb v podporne in razvojne programe	11	-	11	-	-	-	-	-	-	-	-	-	-
1.1.2.4. Za Pokolpje - aktivno in dejavno	77	-	-	-	31	-	-	-	46	-	-	-	-
1.1.4.4. Usposabljanje na delovnem mestu 2012/2013	1.822	147	94	152	665	128	93	119	59	75	69	107	114
1.1.4.5. Delovni preizkus	162	6	12	14	26	13	13	7	8	10	33	6	14
1.2.1.2. Programi formalnega izobraževanja 2012/2013	181	9	-	4	48	37	11	9	55	6	2	-	-
<b>UKREP 3: SPODBUDE ZA ZAPOSILITEV</b>													
3.1.1.4. Zaposli.me 2012/2013	1.359	199	104	114	377	162	40	67	52	34	47	61	102
3.1.1.5. Spodbujanje zaposlovanja prejemnikov DSP	5	-	3	-	-	2	-	-	-	-	-	-	-
3.1.1.6. Program 50plus	617	73	33	53	190	100	21	31	31	11	30	10	34
3.1.1.7. Zaposli me PLUS	968	93	44	95	313	94	80	30	48	31	27	37	76
3.1.1.8. Zaposli.me 5/2014	1.137	167	48	66	299	154	69	58	58	44	45	42	87
3.1.1.9. Spodbujanje zaposlovanja za odpravo posledic žleda	27	3	4	6	3	-	-	2	6	-	-	-	3
3.1.2.1. Prvi izziv 2014	472	104	4	-	16	80	63	-	41	38	39	21	66
<b>UKREP 4: KREIRANJE NOVIH DELOVNIH MEST</b>													
4.1.1.1. Javna dela	3.946	414	197	181	560	757	775	183	138	168	116	149	308
4.1.1.3. Javna dela Pomoč v primeru elementarnih nesreč	159	6	26	23	70	10	1	5	1	-	2	2	13
4.1.2.6. Priložnost zame 2012/2013	2	1	1	-	-	-	-	-	-	-	-	-	-
4.1.2.8. Delovna aktivnost starejših oseb	33	1	-	-	-	12	6	1	2	7	1	1	2
4.2.1.2. Spodbujanje socialne vključenosti in enakih možnosti na trgu dela Katalog 2007	16	2	-	-	-	-	14	-	-	-	-	-	-
4.3.2. Spodbujanje socialne vključenosti in enakih možnosti na trgu dela	5	5	-	-	-	-	-	-	-	-	-	-	-
<b>UKREP 5: SPODBUJANJE SAMOZAPOSLOVANJA</b>													
5.2.1.2. Subvencije za samozaposlitev 2012	5.306	509	401	554	1.872	560	188	266	208	155	172	158	263
5.2.1.3. Samozaposlovanje 2014	338	54	5	51	35	77	19	51	-	25	11	1	9

Tabela 20: Delovna dovoljenja po vrstah

Vrsta delovnega dovoljenja	Izdana delovna dovoljenja				Veljavna delovna dovoljenja			
	I-XII 13	VIII 14	I-VIII 14	<u>I-VIII 14</u> I-VIII 13	XII 12	XII 13	VIII 14	<u>VIII 14</u> VIII 13
<b>Skupaj</b>	<b>21.033</b>	<b>1.368</b>	<b>12.279</b>	<b>86,2</b>	<b>32.734</b>	<b>27.124</b>	<b>24.773</b>	<b>83,1</b>
Osebno delovno dovoljenje samozaposlitev	6.103	299	2.741	68,7	21.711	17.196	14.737	76,1
	927	10	75	12,4	509	1.082	232	26,5
Dovoljenje za zaposlitev novo delovno dovoljenje brez kontrole trga dela	7.865	413	4.015	73,3	8.359	6.869	5.409	72,0
	2.701	165	1.287	65,2	3.446	2.169	1.651	64,2
	1.954	126	1.175	89,6	1.572	1.824	1.636	87,3
Dovoljenje za delo napoteni delavci poslovodni delavci sezonsko delo	3.009	202	1.964	80,4	2.640	2.429	2.853	104,9
	485	39	385	89,3	154	197	349	151,1
	1.016	97	829	120,5	1.924	1.678	2.023	126,7
	784	48	654	84,3	1	4	341	104,6
Sporazum med RS in BIH o zaposlovanju državljanov BIH v Republiki Sloveniji	661	173	1.267	663,4	-	609	1.727	904,2
Izvajanje storitev brez del. dovoljenja	3.395	281	2.292	106,8	24	21	47	-

Tabela 21: Delovna dovoljenja po državljanstvu

Država	Izdana delovna dovoljenja				Veljavna delovna dovoljenja		
	I-XII 13	VIII 14	I-VIII 14	I-VIII 14 I-VIII 13	XII 12	XII 13	VIII 14
<b>Skupaj</b>	<b>21.033</b>	<b>1.368</b>	<b>12.279</b>	<b>86,2</b>	<b>32.734</b>	<b>27.124</b>	<b>24.773</b>
<b>Države z območja nekdanje Jugoslavije</b>	<b>18.623</b>	<b>1.176</b>	<b>10.737</b>	<b>85,0</b>	<b>30.612</b>	<b>24.918</b>	<b>22.372</b>
Bosna in Hercegovina	7.470	411	4.162	80,1	16.116	12.279	11.243
Srbija	3.505	267	2.466	106,1	4.289	3.906	3.866
Hrvaška	5.231	377	2.806	79,9	4.106	3.694	3.130
Kosovo	1.506	69	851	84,1	3.740	3.226	2.584
Makedonija	835	49	398	74,0	2.270	1.725	1.459
Črna gora	76	3	54	94,7	91	88	90
<b>Druge države</b>	<b>2.410</b>	<b>192</b>	<b>1.542</b>	<b>95,4</b>	<b>2.122</b>	<b>2.206</b>	<b>2.401</b>
Ruska federacija	588	61	543	137,5	526	718	931
Ukrajina	549	36	250	81,2	558	514	494
Kitajska	318	15	173	81,6	366	327	315
Tajska	78	7	53	100,0	87	67	74
Indija	67	7	66	157,1	58	62	57
Turčija	60	1	41	110,8	79	38	35
Združene države Amerike	229	6	43	25,4	32	63	49
Kazahstan	29	3	33	194,1	45	47	51
Moldavija republika	38	2	31	93,9	72	41	29
Dominikanska republika	41	2	25	75,8	24	35	44
Ostalo	413	52	284	89,6	275	294	322



Tabela 22: Delovna dovoljenja po področjih dejavnosti

Dejavnost	Izdana delovna dovoljenja				Veljavna delovna dovoljenja		
	I-XII 13	VIII 14	I-VIII 14	I-VIII 14 I-VIII 13	XII 12	XII 13	VIII 14
<b>Skupaj</b>	<b>21.033</b>	<b>1.368</b>	<b>12.279</b>	<b>86,2</b>	<b>32.734</b>	<b>27.124</b>	<b>24.773</b>
A Kmetijstvo in lov, gozdarstvo, ribištvo	809	31	572	74,9	170	115	388
B Rudarstvo	26	1	1	4,2	18	9	5
C Predelovalne dejavnosti	1.959	117	1.062	77,1	3.590	2.146	1.571
D Oskrba z el. energijo, plinom in paro	52	2	7	21,9	17	13	14
E Oskr. z vodo; rav. z odpl., odp.; san. okolja	43	2	16	51,6	60	43	32
F Gradbeništvo	3.207	190	2.008	92,0	8.496	4.427	3.136
G Trgovina; vzdrž. in popravila mot. vozil	748	53	536	101,3	1.066	892	857
H Promet in skladiščenje	1.583	121	1.123	116,7	2.852	1.772	1.662
I Gostinstvo	1.191	70	846	103,8	1.144	766	660
J Informacijske in komunikacijske dej.	1.281	21	823	106,6	127	122	133
K Finančne in zavarovalniške dej.	10	2	14	350,0	17	9	22
L Poslovanje z nepremičninami	86	14	83	120,3	101	106	133
M Strokovne, znanstvene in tehnične dej.	1.000	63	618	101,3	747	688	701
N Druge raznovrstne poslovne dej.	509	105	496	135,1	683	324	412
O Javna uprava in obramba; obv. soc. varnost	7	-	3	42,9	1	1	2
P Izobraževanje	131	34	80	117,6	137	109	113
Q Zdravstvo in socialno varstvo	207	27	93	70,5	291	234	188
R Kulturne, razvedrilne in rekreac. dej.	820	135	574	118,4	160	75	50
S Druge dejavnosti	105	43	182	280,0	164	114	139
U Dejavnost eksteritorialnih organizacij in teles	-	-	-	-	-	-	1
Ni podatka o dejavnosti	7.259	337	3.142	63,4	12.893	15.159	14.554

Tabela 23: Delovna dovoljenja po OS sedeža delodajalca

Območna služba	Izdana delovna dovoljenja								Veljavna delovna dovoljenja			
	dovoljenje za zaposlitev		dovoljenje za delo		izvajanje storitev brez del. dov.		sporazum RS/BIH		dovoljenje za zaposlitev	dovoljenje za delo	izvajanje storitev brez del. dov.	sporazum RS/BIH
	VIII 14	I-VIII 14	VIII 14	I-VIII 14	VIII 14	I-VIII 14	VIII 14	I-VIII 14	VIII 14	VIII 14	VIII 14	VIII 14
<b>Slovenija</b>	<b>413</b>	<b>4.015</b>	<b>202</b>	<b>1.964</b>	<b>281</b>	<b>2.292</b>	<b>173</b>	<b>1.267</b>	<b>5.409</b>	<b>2.853</b>	<b>47</b>	<b>1.727</b>
Celje	57	410	11	209	7	208	26	153	533	227	-	213
Koper	39	371	13	120	21	74	4	77	538	290	6	117
Kranj	25	275	8	52	-	26	10	63	378	140	-	84
Ljubljana	140	1.393	64	498	34	618	67	424	1.880	1.131	2	516
Maribor	44	420	24	81	-	139	40	255	597	141	-	355
Murska Sobota	20	146	3	16	45	97	1	6	158	25	-	20
Nova Gorica	18	145	7	66	8	52	4	36	171	117	-	42
Novo mesto	9	104	3	20	-	5	2	49	152	42	-	66
Ptuj	36	430	1	21	161	960	5	55	583	24	39	83
Sevnica	10	128	23	454	5	79	1	20	153	282	-	24
Trbovlje	4	47	1	7	-	3	2	48	60	20	-	58
Velenje	11	146	5	20	-	31	11	81	206	49	-	149
Ni podatka	-	-	39	400	-	-	-	-	-	365	-	-

Tabela 24: Državljeni EU, EGP in Švice, ki so se zaposlili v Sloveniji

Državljanstvo	Prijave M-1			I-VIII 14
	I-XII 12	I-XII 13	I-VIII 14	I-VIII 13
<b>Skupaj</b>	<b>7.254</b>	<b>8.206</b>	<b>6.527</b>	<b>117,4</b>
<b>Države EU</b>	<b>7.247</b>	<b>8.204</b>	<b>6.525</b>	<b>117,4</b>
AT Avstrija	71	69	73	149,0
BE Belgija	9	18	18	120,0
BG Bolgarija	4.304	4.576	3.395	107,4
CY Ciper	1	2	-	-
CZ Češka republika	47	55	71	173,2
DK Danska	7	3	6	300,0
EE Estonija	3	7	3	50,0
FI Finska	4	4	1	33,3
FR Francija	53	59	23	82,1
EL Grčija	5	7	8	133,3
IE Irska	10	6	3	100,0
IT Italija	417	511	534	163,3
LV Latvija	3	6	6	200,0
LT Litva	22	18	8	114,3
LU Luksemburg	-	-	1	-
HU Madžarska	617	819	844	165,8
MT Malta	-	-	-	-
DE Nemčija	53	61	51	127,5
NL Nizozemska	38	27	15	100,0
PL Poljska	234	198	174	120,8
PT Portugalska	43	13	6	75,0
RO Romunija	614	1.027	781	118,9
SK Slovaška	619	615	438	91,1
ES Španija	24	41	23	104,5
SE Švedska	11	13	8	114,3
UK Združeno kraljestvo	38	49	35	166,7
<b>Ostale države</b>	<b>7</b>	<b>2</b>	<b>2</b>	<b>200,0</b>
Norveška	-	1	1	100,0
Švica	7	1	1	-

Tabela 25: Število in struktura registrirane brezposelnosti, občine

Statistična regija/ občina	avgust 2014							
	Reg. brezp. osebe, skupaj	ženske	dolgotrajno brezposelni	stari 15-29 let	stari 50 let ali več	1+2 OŠ ali manj	3+4+5 srednješol. izobrazba	6+7+8 višje-, visoko- šol. izobr.
<b>SLOVENIJA</b>	<b>114.784</b>	<b>58.626</b>	<b>58.935</b>	<b>27.361</b>	<b>36.559</b>	<b>32.049</b>	<b>63.477</b>	<b>19.258</b>
<b>Jugovzhodna Slovenija</b>	<b>9.029</b>	<b>4.663</b>	<b>5.292</b>	<b>2.442</b>	<b>2.663</b>	<b>3.204</b>	<b>4.624</b>	<b>1.201</b>
Črnomelj	1.561	789	918	363	494	564	840	157
Dolenjske toplice	168	88	102	45	59	33	104	31
Kočevje	1.626	932	1.047	487	430	649	846	131
Kostel	45	26	19	12	16	16	22	7
Loški potok	91	43	48	20	24	21	56	14
Metlika	693	335	408	180	228	275	340	78
Mirna	120	74	70	27	32	25	69	26
Mirna peč	117	58	70	28	38	35	60	22
Mokronog-Trebelno	118	65	64	30	45	35	62	21
Novo mesto	1.922	956	1.078	530	502	682	903	337
Osilnica	24	17	13	5	11	5	18	1
Ribnica	400	207	207	150	82	109	219	72
Semič	309	147	180	80	110	139	140	30
Sodražica	82	43	45	19	29	15	48	19
Straža	207	100	118	54	72	47	122	38
Šentjernej	350	176	191	106	111	139	159	52
Šentrupert	107	62	65	25	34	27	60	20
Škočjan	176	81	106	62	41	91	70	15
Šmarješke toplice	113	60	53	27	29	23	64	26
Trebne	582	316	357	152	191	220	295	67
Žužemberk	218	88	133	40	85	54	127	37
<b>Koroška</b>	<b>3.848</b>	<b>2.199</b>	<b>1.876</b>	<b>1.068</b>	<b>1.105</b>	<b>917</b>	<b>2.277</b>	<b>654</b>
Črna na Koroškem	123	72	68	43	32	27	78	18
Dravograd	497	276	228	151	142	126	284	87
Mežica	162	103	73	47	51	35	90	37
Mislinja	197	108	91	55	59	43	114	40
Muta	163	95	77	47	48	38	94	31
Podvelka	160	101	72	50	39	30	104	26
Prevalje	321	185	143	83	103	82	187	52
Radlje ob Dravi	370	218	181	92	99	99	220	51
Ravne na Koroškem	595	359	297	152	153	136	354	105
Ribnica na Pohorju	78	41	37	21	26	16	59	3
Slovenj Gradec	1.027	552	526	279	301	253	593	181
Vuzenica	155	89	83	48	52	32	100	23
<b>Notranjsko-kraška</b>	<b>2.716</b>	<b>1.401</b>	<b>1.422</b>	<b>614</b>	<b>975</b>	<b>805</b>	<b>1.505</b>	<b>406</b>
Bloke	82	30	48	18	30	22	51	9
Cerknica	570	277	291	127	215	121	353	96

Statistična regija/ občina	avgust 2014							
	Reg. brezp. osebe, skupaj	ženske	dolgotrajno brezposelni	stari 15-29 let	stari 50 let ali več	1+2 OŠ ali manj	3+4+5 srednješol. izobrazba	6+7+8 višje-, visoko- šol. izobr.
Ilirska Bistrica	718	377	377	164	251	203	412	103
Loška dolina	213	109	132	39	91	61	120	32
Pivka	293	165	159	73	112	101	154	38
Postojna	840	443	415	193	276	297	415	128
<b>Podravska</b>	<b>18.962</b>	<b>9.926</b>	<b>9.671</b>	<b>4.339</b>	<b>6.339</b>	<b>4.745</b>	<b>11.073</b>	<b>3.144</b>
Benedikt	80	46	32	17	28	28	40	12
Cerkvenjak	58	34	17	22	16	14	30	14
Cirkulane	127	66	68	33	43	38	75	14
Destričnik	105	48	44	23	34	29	60	16
Dornava	115	62	54	31	31	25	67	23
Duplek	416	227	221	91	153	111	262	43
Gorišnica	150	83	65	45	45	23	102	25
Hajdina	149	79	62	36	54	29	92	28
Hoče-Slivnica	688	367	337	158	242	120	442	126
Juršinci	101	47	45	31	31	24	69	8
Kidričevo	293	162	137	84	93	58	177	58
Kungota	299	167	142	63	104	90	170	39
Lenart	327	184	121	93	92	66	203	58
Lovrenc na Pohorju	183	91	75	42	47	53	112	18
Majšperk	179	95	93	39	71	47	103	29
Makole	101	41	56	20	39	38	47	16
Maribor	7.953	4.032	4.448	1.651	2.674	2.099	4.478	1.376
Markovci	163	97	68	50	47	26	112	25
Miklavž na Dravskem polju	388	211	193	93	129	66	250	72
Oplotnica	201	116	98	52	56	53	115	33
Ormož	675	349	299	177	259	167	420	88
Pesnica	417	226	199	97	151	115	243	59
Podlehnik	96	43	55	24	33	34	51	11
Poljčane	252	118	144	56	89	61	157	34
Ptuj	1.147	633	508	272	367	224	698	225
Rače-Fram	430	220	220	86	150	91	258	81
Ruše	521	259	225	119	175	134	305	82
Selnica ob Dravi	272	160	119	79	91	72	162	38
Slovenska Bistrica	1.488	814	804	331	484	353	876	259
Središče ob Dravi	104	60	44	32	38	24	57	23
Starše	218	124	111	44	94	41	139	38
Sveta Ana	69	31	17	23	20	24	40	5
Sveta Trojica v Slovenskih Goricah	93	40	43	17	32	23	59	11
Sveti Andraž v Slovenskih Goricah	43	22	23	10	14	16	24	3
Sveti Jurij v Slovenskih Goricah	66	32	25	21	20	20	37	9
Sveti Tomaž	134	76	54	40	40	34	80	20

Statistična regija/ občina	avgust 2014							
	Reg. brezp. osebe, skupaj	ženske	dolgotrajno brezposelni	stari 15-29 let	stari 50 let ali več	1+2 OŠ ali manj	3+4+5 srednješol. izobrazba	6+7+8 višje-, visoko- šol. izobr.
Šentilj	419	230	198	112	116	140	220	59
Trnovska vas	37	19	13	9	8	12	18	7
Videm	264	138	126	71	98	80	146	38
Zavrč	93	49	50	23	24	31	53	9
Žetale	48	28	18	22	7	12	24	12
<b>Pomurska</b>	<b>8.680</b>	<b>4.871</b>	<b>4.480</b>	<b>1.902</b>	<b>3.147</b>	<b>3.097</b>	<b>4.552</b>	<b>1.031</b>
Apače	208	120	111	41	88	76	107	25
Beltinci	671	371	290	145	275	257	333	81
Cankova	159	96	93	37	68	70	78	11
Črenšovci	364	206	205	102	118	163	162	39
Dobrovnik	116	68	64	26	41	47	57	12
Gornja Radgona	531	283	259	134	186	151	304	76
Gornji Petrovci	118	63	64	18	49	43	61	14
Grad	128	66	57	24	44	55	59	14
Hodoš	18	8	7	7	9	10	6	2
Kobilje	42	24	19	9	14	14	23	5
Križevci	211	129	85	52	66	45	125	41
Kuzma	87	39	47	23	28	50	29	8
Lendava	1.019	525	620	212	410	359	544	116
Ljutomer	718	436	370	149	267	214	422	82
Moravske toplice	435	244	211	85	180	151	227	57
Murska Sobota	1.632	883	846	339	560	559	865	208
Odranci	94	58	40	22	37	40	47	7
Puconci	487	279	239	117	167	213	231	43
Radenci	299	168	164	54	97	73	186	40
Razkrižje	71	40	35	18	25	23	39	9
Rogašovci	212	122	134	53	70	126	70	16
Sveti Jurij ob Ščavnici	179	99	86	47	59	59	96	24
Šalovci	90	50	46	23	25	40	42	8
Tišina	319	194	141	69	106	120	168	31
Turnišče	288	178	153	55	91	89	169	30
Velika Polana	117	75	66	24	47	37	64	16
Veržej	67	47	28	17	20	13	38	16
<b>Savinjska</b>	<b>15.783</b>	<b>8.487</b>	<b>8.109</b>	<b>4.031</b>	<b>4.685</b>	<b>4.070</b>	<b>9.138</b>	<b>2.575</b>
Bistrica ob Sotli	77	42	40	19	12	19	42	16
Braslovče	283	152	144	77	98	74	151	58
Celje	3.516	1.895	1.869	814	1.060	928	1.974	614
Dobje	44	25	26	14	12	12	24	8
Dobrna	90	51	41	33	17	12	66	12
Gornji grad	123	64	58	37	35	27	75	21
Kozje	185	112	95	42	55	44	114	27
Laško	833	428	430	240	242	214	491	128

Statistična regija/ občina	avgust 2014							
	Reg. brezp. osebe, skupaj	ženske	dolgotrajno brezposelni	stari 15-29 let	stari 50 let ali več	1+2 OŠ ali manj	3+4+5 srednješol. izobrazba	6+7+8 višje-, visoko- šol. izobr.
Ljubno	133	53	61	34	43	40	72	21
Luče	84	49	38	29	25	13	54	17
Mozirje	223	113	96	56	59	41	145	37
Nazarje	160	84	57	41	38	37	104	19
Podčetrtek	158	91	88	34	52	45	91	22
Polzela	319	173	164	65	106	78	185	56
Prebold	288	134	149	61	86	66	177	45
Radeče	302	149	186	73	98	98	170	34
Rečica ob Savinji	144	72	60	34	43	36	93	15
Rogaška Slatina	625	342	323	123	213	150	388	87
Rogatec	206	128	127	48	76	58	125	23
Slovenske Konjice	966	539	540	262	279	270	541	155
Solčava	24	8	6	10	6	4	15	5
Šentjur	1.075	612	578	284	294	242	627	206
Šmarje pri Jelšah	611	352	317	137	176	161	349	101
Šmartno ob Paki	156	89	63	48	43	36	91	29
Šoštanj	428	226	186	127	128	118	247	63
Štore	232	124	108	50	75	70	132	30
Tabor	88	37	47	19	33	23	48	17
Velenje	1.997	1.091	959	613	534	540	1.118	339
Vitanje	87	41	56	24	25	31	44	12
Vojnik	415	224	191	117	116	94	243	78
Vransko	144	58	79	37	50	40	86	18
Zreče	330	180	166	90	99	86	197	47
Žalec	1.437	749	761	339	457	363	859	215
<b>Spodnjeposavska</b>	<b>4.450</b>	<b>2.268</b>	<b>2.542</b>	<b>1.126</b>	<b>1.417</b>	<b>1.282</b>	<b>2.519</b>	<b>649</b>
Brežice	1.598	802	926	363	514	400	951	247
Kostanjevica na Krki	128	64	76	26	38	34	73	21
Krško	1.746	903	978	476	543	610	894	242
Sevnica	978	499	562	261	322	238	601	139
<b>Zasavska</b>	<b>3.315</b>	<b>1.630</b>	<b>1.734</b>	<b>947</b>	<b>902</b>	<b>1.007</b>	<b>1.890</b>	<b>418</b>
Hrastnik	789	397	427	229	205	269	425	95
Trbovlje	1.456	695	793	419	411	436	844	176
Zagorje ob Savi	1.070	538	514	299	286	302	621	147
<b>Gorenjska</b>	<b>7.889</b>	<b>3.986</b>	<b>3.398</b>	<b>1.851</b>	<b>2.803</b>	<b>2.069</b>	<b>4.384</b>	<b>1.436</b>
Bled	286	140	120	74	111	49	172	65
Bohinj	144	72	51	35	58	31	84	29
Cerklje na Gorenjskem	208	107	92	56	68	49	113	46
Gorenja vas-Poljane	181	90	63	66	52	37	108	36
Gorje	88	48	41	20	33	16	57	15
Jesenice	1.023	507	475	226	377	354	572	97

Statistična regija/ občina	avgust 2014							
	Reg. brezp. osebe, skupaj	ženske	dolgotrajno brezposelni	stari 15-29 let	stari 50 let ali več	1+2 OŠ ali manj	3+4+5 srednješol. izobrazba	6+7+8 višje-, visoko- šol. izobr.
Jezersko	17	7	4	6	3	1	12	4
Kranj	2.557	1.321	1.160	508	914	750	1.336	471
Kranjska gora	188	80	80	38	87	36	115	37
Naklo	157	71	60	38	52	25	90	42
Preddvor	102	61	41	27	32	17	60	25
Radovljica	679	339	277	157	227	143	407	129
Šenčur	266	151	105	57	89	52	159	55
Škofja loka	833	432	326	234	275	204	454	175
Tržič	734	359	332	177	275	234	387	113
Železniki	179	85	71	58	60	40	106	33
Žiri	100	51	36	33	30	12	63	25
Žirovnica	147	65	64	41	60	19	89	39
<b>Goriška</b>	<b>5.447</b>	<b>2.564</b>	<b>2.750</b>	<b>1.295</b>	<b>1.740</b>	<b>1.590</b>	<b>2.818</b>	<b>1.039</b>
Ajdovščina	1.031	507	538	242	352	300	560	171
Bovec	121	58	49	26	44	31	71	19
Brda	187	82	83	60	53	52	91	44
Cerkno	125	50	55	32	37	30	65	30
Idrija	388	181	169	126	101	105	207	76
Kanal	273	113	140	69	78	85	146	42
Kobarid	157	79	76	41	52	43	81	33
Miren-Kostanjevica	248	105	131	50	77	71	133	44
Nova Gorica	1.613	771	846	349	488	524	769	320
Renče-Vogrsko	187	96	89	46	75	60	95	32
Šempeter-Vrtojba	322	148	166	73	104	94	164	64
Tolmin	492	222	247	106	177	122	273	97
Vipava	303	152	161	75	102	73	163	67
<b>Obalno-kraška</b>	<b>5.625</b>	<b>2.624</b>	<b>2.598</b>	<b>1.067</b>	<b>1.980</b>	<b>1.544</b>	<b>3.211</b>	<b>870</b>
Divača	168	95	78	31	58	48	89	31
Hrpelje-Kozina	209	97	106	40	86	64	115	30
Izola	789	367	352	133	290	239	450	100
Komen	160	59	67	30	66	22	108	30
Koper	2.643	1.267	1.203	514	913	742	1.496	405
Piran	991	434	475	184	333	251	582	158
Sežana	665	305	317	135	234	178	371	116
<b>Osrednjeslovenska</b>	<b>28.232</b>	<b>13.551</b>	<b>14.806</b>	<b>6.409</b>	<b>8.658</b>	<b>7.313</b>	<b>15.207</b>	<b>5.712</b>
Borovnica	265	127	130	54	95	85	151	29
Brezovica	459	237	211	113	122	77	285	97
Dobrepolje	149	73	78	42	42	31	103	15
Dobrova-Polhov Gradec	254	139	131	77	73	38	156	60
Dol pri Ljubljani	252	122	129	50	81	57	137	58
Domžale	1.600	798	763	399	449	429	864	307



Statistična regija/ občina	avgust 2014							
	Reg. brezp. osebe, skupaj	ženske	dolgotrajno brezposelni	stari 15-29 let	stari 50 let ali več	1+2 OŠ ali manj	3+4+5 srednješol. izobrazba	6+7+8 višje-, visoko- šol. izobr.
Grosuplje	1.063	501	599	289	289	315	562	186
Horjul	92	49	41	29	27	12	57	23
Ig	304	140	140	63	100	74	164	66
Ivančna Gorica	658	331	366	178	199	143	402	113
Kamnik	1.368	669	669	350	444	351	808	209
Komenda	231	110	98	49	66	43	135	53
Litija	881	440	456	230	261	268	472	141
Ljubljana	16.317	7.664	8.803	3.465	4.945	4.272	8.471	3.574
Log-Dragomer	143	57	76	21	47	32	83	28
Logatec	640	304	308	155	206	178	365	97
Lukovica	197	99	85	48	67	51	117	29
Medvode	699	327	339	161	248	156	394	149
Mengeš	334	175	142	88	103	80	196	58
Moravče	188	104	104	50	49	57	101	30
Škofljica	433	217	225	96	148	75	255	103
Šmartno pri Litiji	282	140	159	74	103	94	152	36
Trzin	163	75	76	42	47	25	88	50
Velike Lašče	158	69	75	34	57	33	102	23
Vodice	165	92	80	34	52	33	94	38
Vrhnika	937	492	523	218	338	304	493	140
<b>Občina izven RS</b>	<b>808</b>	<b>456</b>	<b>257</b>	<b>270</b>	<b>145</b>	<b>406</b>	<b>279</b>	<b>123</b>

## METODOLOŠKA POJASNILA

Če pod tabelami viri niso navedeni, gre za podatke Zavoda Republike Slovenije za zaposlovanje (v nadaljevanju: ZRSZ).

Posamezne območne službe ZRSZ obsegajo naslednje urade za delo<sup>3</sup>:

Območna služba (OS):	Uradi za delo (UD):
Celje	Celje, Laško, Slovenske Konjice, Šentjur, Šmarje pri Jelšah, Žalec
Koper	Ilirska Bistrica, Izola, Koper, Piran, Postojna, Sežana
Kranj	Jesenice, Kranj, Radovljica, Škofja Loka, Tržič
Ljubljana	Cerknica, Domžale, Grosuplje, Kamnik, Kočevje, Ljubljana, Logatec, Ribnica, Vrhnika
Maribor	Lenart, Maribor, Maribor II, Pesnica, Ruše, Slovenska Bistrica
Murska Sobota	Gornja Radgona, Lendava, Ljutomer, Murska Sobota
Nova Gorica	Ajdovščina, Idrija, Nova Gorica, Tolmin
Novo mesto	Črnomelj, Metlika, Novo mesto, Trebnje
Velenje	Dravograd, Mozirje, Radlje ob Dravi, Ravne na Koroškem, Slovenj Gradec, Velenje
Sevnica	Brežice, Krško, Sevnica
Ptuj	Ormož, Ptuj
Trbovlje	Hrastnik, Litija, Trbovlje, Zagorje

**Aktivno prebivalstvo:** delovno aktivno prebivalstvo in registrirane brezposelne osebe. Prikazujemo podatke, kot jih objavlja Statistični urad Republike Slovenije (SURS).

**Delovno aktivno prebivalstvo:** zaposlene in samozaposlene osebe. Vir podatkov (razen o kmetih) je Statistični register delovno aktivnega prebivalstva (SRDAP). Vir podatkov o kmetih je Anketa o delovni sili (ADS).

**Stopnja registrirane brezposelnosti:** odstotni delež registriranih brezposelnih oseb v aktivnem prebivalstvu. Stopnja registrirane brezposelnosti po območnih službah ZRSZ je prikazana glede na stalno prebivališče delovno aktivnih prebivalcev in registriranih brezposelnih oseb.

**Registrirane brezposelne osebe:** iskalci zaposlitve, ki niso v delovnem razmerju, niso samozaposleni, niso poslovodne osebe v osebni družbi in enoosebni družbi z omejeno odgovornostjo ter zavodu, niso kmetje, niso upokojenci, nimajo statusa dijaka, vajenca, študenta ali udeleženca izobraževanja odraslih, mlajšega od 26 let, so zmožni za delo, so prijavljeni na ZRSZ, aktivno iščejo zaposlitev in so pripravljene sprejeti ustrezno oziroma primerno zaposlitev, katero jim ponudi ZRSZ ali drug izvajalec storitve posredovanja zaposlitve. Za zaposlitev so zmožne brezposelne osebe od dopolnjenih 15 do 65 let starosti, pri katerih ni prišlo do popolne nezmožnosti za delo po predpisih o pokojninskem in invalidskem zavarovanju ali po predpisih o zaposlitveni rehabilitaciji in zaposlovanju invalidov.

**Novoprijavljene brezposelne osebe:** iskalci zaposlitve, ki so se v prikazanem obdobju na novo prijavili na ZRSZ in pridobili status brezposelne osebe. Gre za osebe, ki so se prijavile zato, ker iščejo prvo zaposlitev, za osebe, ki jim je prenehalo delovno razmerje in iščejo novo zaposlitev, ali za osebe, ki zaposlitev iščejo po neaktivnosti.

**Odjavljene brezposelne osebe:** osebe, ki jih je v prikazanem obdobju ZRSZ odjavil iz evidence brezposelnih oseb. Najpomembnejši razlog odjave je zaposlitev oz. samozaposlitev, oseba pa je lahko odjavljena tudi zaradi prehoda v neaktivnost (upokojitve, pričetka rednega šolanja ipd.), zaradi kršitve obveznosti (odklonitve ustrezne ali primerne zaposlitve, neprizadevanja za zaposlitev ipd.), zaradi prijave v druge evidence ZRSZ (v evidenco oseb, vključenih v programe aktivne politike zaposlovanja, v evidenco oseb, ki so začasno

<sup>3</sup> Uradi za delo se ujemajo z upravnimi enotami.

nezaposljive) ali na lastno željo, ZRSZ pa jo preneha voditi v evidenci tudi iz drugih razlogov, kot je npr. preselitev v tujino. Podatki o objavljenih osebah ne vključujejo podatkov o preselitvah med posameznimi območnimi službami ZRSZ.

**Kategorije registriranih brezposelnih oseb:**

- **ženske** (brezposelne ženske);
- **iščejo prvo zaposlitev** (brezposelne osebe, ki iščejo prvo zaposlitev);
- **stari do 29 let** (brezposelne osebe, v starosti od 15 let do vključno 29 let);
- **stari 50 let ali več** (brezposelne osebe, stare 50 let ali več);
- **dolgotrajno brezposelni** (brezposelne osebe, ki so na ZRSZ prijavljene eno leto ali več);
- **trajno presežni delavci in stečajniki** (brezposelne osebe, ki so se na ZRSZ prijavile po odpovedi pogodbe o zaposlitvi iz poslovnih razlogov, po odpovedi pogodbe v primeru potrjene prisilne poravnave, zaradi stečaja ali likvidacije delodajalca);
- **invalidi** (brezposelni invalidi po šifrantu na osnovi navodila iz Ur. lista RS, št 10/2005: invalidi po ZZRZI in ZUZIO, delovni invalidi II. oz. III. kategorije, invalidne osebe s priznano telesno okvaro, vojaški invalidi, kategorizirani mladostniki, invalidi, ki so pridobili status invalida po predpisih držav članic EU).

**Registrirane brezposelne osebe po izobrazbi:** brezposelne osebe glede na raven izobrazbe.

Raven izobrazbe je opredeljena po Klasifikacijskem sistemu izobraževanja in usposabljanja, in sicer po klasifikaciji KLASIUS-SRV.

- 1 nepopolna osnovnošolska izobrazba
- 2 osnovnošolska izobrazba
- 3 nižja poklicna izobrazba
- 4 srednja poklicna izobrazba
- 5 srednja strokovna in srednja splošna izobrazba
- 6/1 višješolska (prejšnja), višja strokovna izobrazba
- 6/2 visokošolska 1. stopnje, visokošolska strokovna izobrazba (prejšnja) ipd.
- 7 visokošolska 2. stopnje, visokošolska univerzitetna izobrazba (prejšnja) ipd.
- 8/1 magisterij znanosti (prejšnji) ipd.
- 8/2 doktorat znanosti

**Prosta delovna mesta oz. vrste del (PDM):** Zakon o spremembah in dopolnitvah zakona o urejanju trga dela (ZUTD-A) je ukinil obvezno prijavo PDM pri Zavodu; po Zakonu o delovnih razmerjih še vedno obvezna ostaja objava. Od 12. 4. 2013 naprej so zato v podatkih zajeta le PDM, katera delodajalci morajo (javni sektor, gospodarske družbe v večinski lasti države) ali želijo (zasebni sektor) objaviti na Zavodu. Poleg tega pa tudi PDM, pri katerih delodajalci sodelujejo z Zavodom pri iskanju kandidatov ali želijo izdajo obvestila o obstoju ustreznih kandidatov pred izdajo delovnega dovoljenja za tujce, objavo pa so zagotovili sami.

**Urad za delo (UD)/Območna služba (OS):** podatki o registriranih brezposelnih osebah po UD/OS se nanašajo na UD/OS prijave brezposelne osebe; od 1. 1. 2011 se lahko osebe prijavijo pri katerem koli uradu za delo ZRSZ; podatki o prostih delovnih mestih oz. prostih delih po UD/OS se nanašajo na UE oz. UD/OS prostega dela.

**Občina:** podatki o registriranih brezposelnih osebah po občinah se nanašajo na občino stalnega bivališča brezposelne osebe.

**Statistična regija:** podatki o registrirani brezposelnosti po statističnih regijah se nanašajo na statistično regijo stalnega bivališča brezposelne osebe.

**Prejemniki denarnega nadomestila:** število brezposelnih oseb, ki so, skladno z Zakonom o urejanju trga dela, za prikazano obdobje, prejele denarno nadomestilo za čas brezposelnosti.

**Izdana delovna dovoljenja za zaposlitev tujcev:** število delovnih dovoljenj, ki jih je v prikazanem obdobju, skladno z Zakonom o zaposlovanju in delu tujcev, ZRSZ izdal za zaposlitev in delo tujcev.

**Veljavna delovna dovoljenja za zaposlitev tujcev:** število ob koncu prikazanega obdobja veljavnih delovnih dovoljenj za zaposlitev in delo tujcev.

Z dnem 23. 4. 2011 je pričel veljati nov Zakon o zaposlovanju in delu tujcev (ZZDT-1) (Uradni list RS, št. 26/2011), ki

- družinskim članom slovenskega državljanca,
- državljanom držav članic EU, EGP in Švicarske konfederacije in njihovim družinskim članom, ki nimajo državljanstva EU, EGP in Švicarske konfederacije, imajo pa dovoljenje za začasno prebivanje za družinskega člana ali vizum za dolgoročno bivanje, tujcem z dovoljenjem za stalno prebivanje v Republiki Sloveniji,
- beguncem,
- tujcem, ki imajo status rezidenta za daljši čas v drugi državi članici EU, po enem letu prebivanja v Republiki Sloveniji, dokler imajo v republiki Sloveniji veljavno dovoljenje za začasno prebivanje,
- tujcem slovenskega rodu do tretjega kolena v ravni vrsti omogoča prost dostop na slovenski trg dela. To pomeni, da tujec v Republiki Sloveniji lahko opravlja delo, se zaposli ali samozaposli brez delovnega dovoljenja. Tem tujcem se tako delovna dovoljenja ne izdajajo več, prav tako se ne vodijo v statističnih podatkih.

#### Vrste delovnih dovoljenj:

Delovno dovoljenje je dokument, ki tujcu omogoča, da se v Republiki Sloveniji zaposli, samozaposli, opravlja storitve ali druga pogodbeno dela v skladu z določbami ZZDT-1. Delovno dovoljenje se izda kot:

- **osebno delovno dovoljenje** (delovno dovoljenje, ki v času veljavnosti tujcu omogoča dostop do trga dela, razen če je osebno delovno dovoljenje izdano z veljavnostjo enega leta za samozaposlitev tujca),
- **dovoljenje za zaposlitev** (delovno dovoljenje, vezano na stalne zaposlitvene potrebe delodajalcev; tujec se sme zaposliti le pri delodajalcu, kateremu je bilo izdano dovoljenje za zaposlitev tujca) ali
- **dovoljenje za delo** (delovno dovoljenje z vnaprej določeno časovno omejitvijo, na podlagi katerega se tujec lahko začasno zaposli ali dela v Republiki Sloveniji, v skladu z namenom, za katerega je bilo dovoljenje za delo izdano).

Zakon v posebej določenih primerih omogoča delo tujcev tudi brez delovnih dovoljenj:

- izvajanje storitev brez delovnega dovoljenja,
- soglasje k modri karti EU, za izdajo katere je pristojna upravna enota, ureja pa jo Zakon o tujcih.

#### Statistična znamenja:

- ni pojava
- ... ni podatka
- 0 podatek je manjši od 0,5 dane merske enote
- 0,0 podatek je manjši od 0,05 dane merske enote
- z statistično zaupno

### Ukrepi Aktivne politike zaposlovanja (v nadaljevanju APZ)

**Število novosklenjenih pogodb z osebo:** število vseh pogodb, ki so bile z osebami na novo sklenjene v obdobju.

**Število aktivnih pogodb z osebo v mesecu:** število vseh sklenjenih pogodb z osebami, ki imajo trajanje aktivnosti vsaj en dan v mesecu poročanja.

**Število aktivnih pogodb z osebo konec meseca:** število vseh sklenjenih pogodb z osebami, ki so aktivne na zadnji dan v mesecu.

## Opis posameznih aktivnosti APZ

### Programi iz Kataloga 2012<sup>4</sup>

#### 1.1.1.1. Nacionalne poklicne kvalifikacije – Priprave na NPK in TPK

**Namen:** povečanje zaposljivosti brezposelnih oseb, dvig kvalifikacijske ravni ter zmanjšanje strukturnega neskladja na trgu dela.

**Vsebina in način izvajanja:** priprave praviloma vključujejo pridobitev tistih znanj, spretnosti in kompetenc, ki jih oseba potrebuje za pridobitev določene poklicne kvalifikacije in ki lahko naknadno vodijo v pridobitev javne listine o nacionalni poklicni kvalifikaciji (NPK) oz. spričevala o temeljni poklicni kvalifikaciji (TPK). Osebe se vključijo v program na podlagi zaposlitvenega načrta in pogodbe o vključitvi.

**Ciljna skupina:** brezposelne osebe ter delavci v odpovednem roku po vročeni odpovedi pogodbe o zaposlitvi iz poslovnega razloga ali razloga nesposobnosti, ki jim je delodajalec omogočil odsotnost z dela za vključevanje v ukrepe na trgu dela in so se prijavi pri ZRSZ kot iskalci zaposlitve, katerih zaposlitev je ogrožena.

**Izvajalci:** zunanji izvajalci.

#### 1.1.1.2. Nacionalne poklicne kvalifikacije – Potrjevanje NPK in TPK

**Namen:** povečanje zaposljivosti brezposelnih oseb, dvig kvalifikacijske ravni ter zmanjšanje strukturnega neskladja na trgu dela.

**Vsebina in način izvajanja:** potrjevanje NPK ali TPK na podlagi preverjanja in potrjevanja strokovnega znanja, spretnosti in izkušenj, pridobljenih izven formalnega izobraževanja udeležencem, zagotavlja pridobitev javno veljavne listine (certifikat) za NPK ali spričevala za TPK, s katerima udeleženec dokazuje usposobljenost za opravljanje poklica ali posameznih zadolžitve v okviru poklica. NPK ne omogoča pridobitve stopnje poklicne ali strokovne izobrazbe. Osebe se vključijo v program na podlagi zaposlitvenega načrta in pogodbe o vključitvi.

**Ciljna skupina:** brezposelne osebe.

**Izvajalci:** izvajalci postopkov za ugotavljanje in potrjevanje NPK in TPK, kot jih določajo področni predpisi.

#### 1.1.2.1. Institucionalno usposabljanje

**Namen:** Pridobitev spretnosti in znanj, ki bodo brezposelnim osebam povečale zaposlitvene možnosti.

**Vsebina in način izvajanja:** Aktivnost za pridobitev funkcionalnih znanj se izvaja v obliki različnih tečajev in drugih izobraževalnih oblik, ki jih izvajajo zunanji izvajalci. Osebe se vključijo v program na podlagi zaposlitvenega načrta in pogodbe o vključitvi.

**Ciljna skupina:** Brezposelne osebe, predvsem tiste brez ustrezne izobrazbe, brez delovnih izkušenj in s suficitarnimi poklici.

**Izvajalci:** Zunanji izvajalci.

#### 1.1.2.3. Vključitev brezposelnih oseb v podporne in razvojne programe

**Namen:** Vključitev brezposelnih oseb v projekte, sofinancirane iz drugih virov sredstev, z namenom izboljšanja zaposlitvenih možnosti, odpravljanja ovir pri iskanju zaposlitve, pridobivanja dodatnih znanj, veščin in spretnosti.

**Vsebina in način izvajanja:** Izvajajo se različni programi na podlagi ponudbe izvajalca, ki je pridobil vire financiranja za izvedbo iz drugih virov. Osebe se vključijo v program na podlagi zaposlitvenega načrta in pogodbe o vključitvi.

**Ciljna skupina:** Brezposelne osebe.

**Izvajalci:** Izvajalci, ki so pridobili vire financiranja za izvedbo programa.

#### 1.1.2.4. Za Pokolpje – aktivno in dejavno

**Namen:** Namen projekta je motiviranje, izobraževanje, usposabljanje in spodbujanje zaposlovanja brezposelnih oseb in iskalcev zaposlitve, katerih zaposlitev je ogrožena, s stalnim prebivališčem na območju Pokolpja ter identificiranje in aktivacija oseb na območju Pokolpja, ki so neaktivne oziroma niso zaposlene niti vpisane v evidenco brezposelnih.

**Vsebina in način izvajanja:** Projekt obsega tri sklope aktivnosti, znotraj katerih so planirane posamezne naloge:

Vzpostavitev projektne pisarne, Vključevanje oseb iz ciljne skupine v informiranje, izobraževanje in usposabljanje ter Sodelovanje z delodajalci, identifikacija njihovih potreb in priložnosti novega zaposlovanja.

<sup>4</sup> Vir: Katalog ukrepov APZ, z dne 14. avgust 2014;

Informiranje, izobraževanje in usposabljanje se izvaja na podlagi zaposlitvenega načrta z napotitvijo brezposelne osebe. Različne module v okviru 2. aktivnosti izvajajo zunanji izvajalci, vpisani v register izvajalcev pri ZRSZ, v katere osebe iz ciljne skupine vstopajo na podlagi dogovora z zavodom ali na lastno željo.

Nosilec nalog v okviru 3. aktivnosti je projektna pisarna.

Osebe se vključijo v program na podlagi zaposlitvenega načrta in pogodbe o vključitvi.

**Ciljna skupina:** Brezposelne osebe in iskalci zaposlitve, katerih zaposlitev je ogrožena s stalnim prebivališčem na območju Pokolpja (območje občin Kočevje, Loški potok, Osilnica, Kostel, Črnomelj, Semič in Metlika). V začetne vsebinske sklope informiranja se lahko vključujejo tudi osebe, ki niso aktivne na trgu dela (niso v evidenci ZRSZ), za vključitev v nadaljnje aktivnosti pa se morajo te osebe, skladno z ZUTD, prijaviti v evidenco brezposelnih oseb pri ZRSZ.

**Izvajalci:** Zunanji izvajalci.

#### 1.1.2.6. PUM Projektno učenje za mlajše odrasle 2013-2015

**Namen:** Spodbujanje mlajših odraslih, ki imajo status brezposelnih oseb ali drugih iskalcev zaposlitve, da si pridobijo veščine, ki olajšajo pot do zaposlitve, ali se vrnejo v izobraževanje ter povečanje njihove splošne izobraženosti, formiranja poklicne identitete in socialno-kulturnega delovanja.

**Vsebina in način izvajanja:** PUM vključuje aktivnosti, ki udeležencem pomagajo pridobiti funkcionalna znanja, potrebna za uspešno vključitev na trg dela oz. reintegracijo v šolsko okolje in vsakdanje življenje. Cilj PUM je ustrezno pridobivanje izkušenj in znanj za uspešno izbiro poklicne kariere ali nadaljevanja izobraževanja.

**Ciljna skupina:** Brezposelne osebe, mlajše od 26 let, ki so opustile šolanje ter drugi iskalci zaposlitve, mlajši od 26 let.

**Izvajalci:** Zunanji izvajalci.

#### 1.1.4.5. Delovni preizkus

**Namen:** Namen aktivnosti je omogočiti mladim brezposelnim, starim do 29 let, da pred zaposlitvijo oziroma pred odločitvijo o nadaljnjih korakih pri izdelavi zaposlitvenega načrta na delovnem mestu preizkusijo svoja znanja, veščine in spretnosti.

**Vsebina in način izvajanja:** Delovni preizkus se izvaja pri delodajalcih na delovnem mestu, v skladu s sprejeto ponudbo, v kateri delodajalec opredeli načrt izvajanja delovnega preizkusa.

Osebe sklenejo z Zavodom pogodbo o vključitvi. Uspešno morajo opraviti predhodni zdravniški pregled, v času vključitve pa morajo biti zavarovane za primer poškodbe pri delu in poklicne bolezni.

**Ciljna skupina:** Brezposelne osebe, stare do 29 let, prijavljene v evidenci brezposelnih oseb. V to ciljno skupino štejejo tudi brezposelni, ki so ob vključitvi že dopolnili 29. leto starosti, niso pa še dosegli starosti 30 let.

**Izvajalci:** Delodajalci, ki so pravne ali fizične osebe, registrirane za opravljanje dejavnosti v Republiki Sloveniji; predložijo ustrezen načrt delovnega preizkusa; v času trajanja delovnega preizkusa zagotavljajo ustrezno strokovno vodstvo ter izpolnjujejo pogoje, določene v javnem povabilu.

#### 1.2.1.3. Programi formalnega izobraževanja v šolskem letu 2014/2015

**Namen:** Povečanje zaposljivosti in fleksibilnosti brezposelnih oseb na trgu dela, zmanjševanje strukturnega neskladja na trgu dela ter dvig izobrazbene in kvalifikacijske ravni brezposelnih oseb.

**Vsebina in način izvajanja:** Zajema javno veljavne izobraževalne programe v osnovnih šolah. Udeleženci po uspešno zaključenem programu pridobijo javno veljavno formalno izobrazbo. Osebe se vključijo v program na podlagi zaposlitvenega načrta in pogodbe o vključitvi.

**Ciljna skupina:** Brezposelne osebe, ki nadaljujejo oz. se vključujejo v programe osnovnih šol.

**Izvajalci:** Izobraževalne organizacije, vpisane v razvid izvajalcev programov osnovne šole za odrasle.

#### 3.1.1.9. Spodbujanje zaposlovanja za odpravo posledic žleda

**Namen:** Namen programa je spodbujanje zaposlovanja brezposelnih oseb iz ciljne skupine s pomočjo subvencije za zaposlitev za odpravo posledic naravne nesreče v obliki žleda.

**Vsebina in način izvajanja:** Aktivnost se izvaja s subvencioniranjem zaposlitve pri delodajalcih. Delodajalci, katerih ponudbe bodo sprejete, bodo zaposlili brezposelne osebe iz ciljne skupine za polni delovni čas za obdobje najmanj enega leta.

Osebe se vključijo v program na podlagi zaposlitvenega načrta in pogodbe o vključitvi.

**Ciljna skupina:** Brezposelne osebe, ki so prijavljene v evidenci brezposelnih oseb vsaj 6 mesecev; nimajo dokončnega srednjega strokovnega izobraževanja, srednjega poklicnega, tehniškega izobraževanja oz. splošnega srednjega izobraževanja.

**Izvajalci:** Pravne ali fizične osebe, registrirane za opravljanje dejavnosti na podlagi vpisa v Poslovni register Slovenije, ki bodo odpravljale posledice žleda. Podrobnejši pogoji bodo določeni v javnem povabilu.

### 3.1.2.2. Zaposli.me 6/2014

**Namen:** Namen programa je spodbujanje zaposlovanja brezposelnih oseb iz ciljne skupine s pomočjo subvencije za zaposlitev in hkratno zagotavljanje delovne sile delodajalcem.

**Vsebina in način izvajanja:** Projekt je delodajalec v vlogi nosilca projekta, katerega ponudba je sprejeta na podlagi javnega povabila, z vsemi svojimi registriranimi enotami in z vsemi subvencioniranimi osebami iz ciljne skupine. Aktivnost se izvaja s subvencioniranjem zaposlitev pri delodajalcih; osebe se vključijo v program na podlagi zaposlitvenega načrta in pogodbe o vključitvi. Delodajalci, katerih ponudbe so sprejete, zaposlijo brezposelne osebe iz ciljne skupine za polni delovni čas, ali za krajši delovni čas (v primeru zaposlitve invalida) v skladu z odločbo o invalidnosti, za obdobje najmanj enega leta.

Delodajalec odda ponudbo za sklop A ali B; delodajalec lahko kandidira samo na enega od sklopov: za sklop A lahko kandidira delodajalec, ki je registriran za opravljanje dejavnosti v Republiki Sloveniji vsaj 12 mesecev in ima sedež oziroma poslovno enoto in dejansko izvaja dejavnost na problemskem območju z visoko brezposelnostjo; za sklop B lahko kandidira delodajalec, ki ima sedež ali registrirano enoto na problemskem območju z visoko brezposelnostjo in je bil v roku največ 36 mesecev po stečaju ali likvidaciji proizvodne dejavnosti na tem območju ustanovljen z namenom oživljanja te dejavnosti.

**Ciljna skupina:** V program se lahko vključijo prikrajšani in resno prikrajšani delavci ter invalidi, kot so opredeljeni v Uredbi št. 800/2008/ES. V okviru javnega povabila se specifičirajo podskupine navedenih skupin brezposelnih oseb, glede na specifična strukturna neskladja na regionalnem trgu dela. V vsakem trenutku se lahko objavi dodatek k javnemu povabilu, ki nadalje opredeli upravičenost ciljnih skupin na ravni pristojne Območne službe Zavoda RS za zaposlovanje.

**Izvajalci:** Pravne ali fizične osebe, registrirane za opravljanje dejavnosti na podlagi vpisa v Poslovni register Slovenije.

### 3.2.1.2. Povračilo prispevkov na podlagi ZRPPR1015

**Namen:** Namen aktivnosti je ustvarjanje novih delovnih mest ter ohranitev obstoječih ter odpravljanje posledic gospodarske in finančne krize v Pomurju ter zaposlitev brezposelnih oseb.

**Vsebina in način izvajanja:** Delodajalci, ki zaposlijo prikrajšanega delavca so upravičeni do povračila prispevkov. Postopek izvajanja se prične na podlagi vloge delodajalca, o kateri odloča ZRSZ in izda odločbo po ZUP. Delodajalec pravico uveljavlja z vlogo, ki jo pri Zavodu predloži v 30. dneh po poteku prvega oz. drugega leta od sklenitve pogodbe o zaposlitvi s prikrajšanim delavcem. Pogodba o zaposlitvi prikrajšanega delavca mora biti sklenjena za obdobje najmanj dveh let.

**Ciljna skupina:** Delodajalci, ki za obdobje najmanj dveh let zaposlijo prikrajšanega delavca.

Za prikrajšanega delavca se šteje vsaka brezposelna oseba, ki je najmanj 6 mesecev prijavljena v vsaj eni evidenci ZRSZ ali ni dosegla stopnje srednjega strokovnega izobraževanja, srednjega poklicnega, tehniškega izobraževanja ali splošnega srednjega izobraževanja ali je starejša od 50 let ali živi sama ter ima enega ali več vzdrževanih družinskih članov, kar pomeni, da sama skrbi za enega ali več otrok, ki so mlajši od 26 let, če se redno šolajo, ali katerih zakonec je brezposeln ali če se bo oseba bo zaposlila v dejavnosti (gospodarskem sektorju), v kateri je neravnovesje med spoloma za vsaj 25 % višje od povprečnega neravnovesja v vseh gospodarskih sektorjih v RS ali je pripadnik etnične manjšine.

**Izvajalci:** Delodajalci Pomurske regije.

### 3.2.1.3. Povračilo prispevkov - Program Pokolpje 2016

**Namen:** Namen aktivnosti je spodbujanje zaposlovanja na problemskem območju z visoko brezposelnostjo, ki jo bodo ob določenih pogojih lahko uveljavljali delodajalci, ki imajo sedež v Pokolpju (območje občin Kočevje, Loški Potok, Osilnica, Kostel, Črnomelj, Semič in Metlika) in tu dejansko opravljajo ekonomsko aktivnost. Ker je spodbuda regionalno naravnana, je njen cilj spodbujanje zaposlovanja na območju, na katerem se je brezposelnost bistveno povečala.

**Vsebina in način izvajanja:** Delodajalci, ki zaposlijo brezposelno osebo iz ciljne skupine, so upravičeni do povračila plačanih prispevkov delodajalca za socialno varnost.

**Ciljna skupina:** Povračilo plačanih prispevkov delodajalca za socialno varnost se lahko uveljavlja za brezposelno osebo, ki v preteklega pol leta ni imela redno plačane zaposlitve ali nima dokončane višje srednje stopnje izobrazbe ali poklicnega usposabljanja ali je starejša od 50 let ali je pripadnik etnične manjšine ali se šteje kot invalid v kvotnem sistemu zaposlovanja invalidov.

Delodajalcu, ki bo zaposlil brezposelno osebo iz 1. do 4. alineje prvega odstavka, se bodo za tega delavca za obdobje enega leta kot enkratna pomoč povrnili plačani prispevki delodajalca za socialno varnost. Delodajalcu, ki pa bo zaposlil delavca invalida iz 5. alineje prvega odstavka, se bodo za tega delavca povrnili plačani prispevki delodajalca za socialno varnost za celotno obdobje, ko je delavec zaposlen, vendar največ od dne zaposlitve do 31. 12. 2016.

**Izvajalci:** Delodajalci, ki imajo sedež in dejansko izvajajo dejavnost v Pokolpju ali v primerih, ko opravlja dejavnost, za katero ne obstaja registrski organ ali druga predpisana evidenca, stalno ali začasno prebivališče ter tam dejansko izvajajo dejavnost. Do pomoči niso upravičeni delodajalci iz dejavnosti v sektorju premogovništva in družbe v težavah (v skladu z Zakonom o pomoči za reševanje in prestrukturiranje gospodarskih družb v težavah).

#### 3.2.1.4. Povračilo prispevkov – Maribor s širšo okolico

**Namen:** Namen aktivnosti je spodbujanje zaposlovanja na problemskem območju z visoko brezposelnostjo, ki jo bodo ob določenih pogojih lahko uveljavljali delodajalci, ki imajo sedež v Mariboru s širšo okolico (območje občin Kungota, Hoče – Slivnica, MO Maribor, Pesnica, Podvelka, Radlje ob Dravi, Ribnica na Pohorju, Ruše in Selnica ob Dravi) in tu dejansko opravljajo ekonomsko dejavnost. Ker je spodbuda regionalno naravnana, je njen cilj spodbujanje zaposlovanja na območju, na katerem se je brezposelnost bistveno povečala.

**Vsebina in način izvajanja:** Delodajalci, ki zaposlijo brezposelno osebo iz ciljne skupine, so upravičeni do povračila plačanih prispevkov delodajalca za socialno varnost. Postopek izvajanja se prične na podlagi vloge delodajalca, o kateri odloča Zavod in izda odločbo po ZUP. Delodajalec pravico uveljavlja z vlogo, ki jo pri Zavodu predloži v 30 dneh po preteku enega leta od sklenitve pogodbe o zaposlitvi z brezposelno osebo za najmanj eno leto.

**Ciljna skupina:** Povračilo plačanih prispevkov (delodajalca) za socialno varnost lahko uveljavlja delodajalec za brezposelno osebo, ki v preteklega pol leta ni imela redno plačane zaposlitve ali nima dokončane višje srednje stopnje izobrazbe ali poklicnega usposabljanja ali je starejša od 50 let ali je pripadnik etnične manjšine ali se šteje kot invalid v kvotnem sistemu zaposlovanja invalidov.

Delodajalcu, ki bo zaposlil brezposelno osebo iz 1. do 4. alineje prvega odstavka navedene ciljne skupine, se bodo za tega delavca za obdobje enega leta kot enkratna pomoč povrnili plačani prispevki delodajalca za socialno varnost.

Delodajalcu, ki pa bo zaposlil delavca invalida iz 5. alineje prvega odstavka navedene ciljne skupine, se bodo za tega delavca povrnili plačani prispevki delodajalca za socialno varnost za celotno obdobje, ko je delavec zaposlen, vendar največ od dne zaposlitve (vendar ne pred 22. 6. 2013) do 31. 12. 2018

**Izvajalci:** Delodajalci, ki imajo sedež in dejansko izvajajo dejavnost v Mariboru s širšo okolico ali v primerih, ko opravlja dejavnost, za katero ne obstaja registrski organ ali druga predpisana evidenca, stalno ali začasno prebivališče ter tam dejansko izvajajo dejavnost. Do pomoči niso upravičeni delodajalci iz dejavnosti v sektorju premogovništva in družbe v težavah (v skladu z Zakonom o pomoči za reševanje in prestrukturiranje gospodarskih družb v težavah).

#### 3.2.1.5. Povračilo prispevkov – Območje občin Hrastnik, Radeče in Trbovlje

**Namen:** Namen aktivnosti je spodbujanje zaposlovanja na problemskem območju z visoko brezposelnostjo, ki jo bodo ob določenih pogojih lahko uveljavljali delodajalci, ki imajo sedež v občinah Hrastnik, Radeče in Trbovlje ter tu dejansko opravljajo ekonomsko dejavnost. Ker je spodbuda regionalno naravnana, je njen cilj spodbujanje zaposlovanja na območju, na katerem se je brezposelnost bistveno povečala.

**Vsebina in način izvajanja:** Delodajalci, ki zaposlijo brezposelno osebo iz ciljne skupine, so upravičeni do povračila plačanih prispevkov delodajalca za socialno varnost. Postopek izvajanja se prične na podlagi vloge delodajalca, o kateri odloča Zavod in izda odločbo po ZUP. Delodajalec pravico uveljavlja z vlogo, ki jo pri Zavodu predloži v 30 dneh po preteku enega leta od sklenitve pogodbe o zaposlitvi z brezposelno osebo za najmanj eno leto.

**Ciljna skupina:** Povračilo plačanih prispevkov (delodajalca) za socialno varnost lahko uveljavlja delodajalec za brezposelno osebo, ki v preteklega pol leta ni imela redno plačane zaposlitve ali nima dokončane višje srednje stopnje izobrazbe ali poklicnega usposabljanja ali je starejša od 50 let ali je pripadnik etnične manjšine ali se šteje kot invalid v kvotnem sistemu zaposlovanja invalidov.

Delodajalcu, ki bo zaposlil brezposelno osebo iz 1. do 4. alineje prvega odstavka navedene ciljne skupine, se bodo za tega delavca za obdobje enega leta kot enkratna pomoč povrnili plačani prispevki delodajalca za socialno varnost.

Delodajalcu, ki pa bo zaposlil delavca invalida iz 5. alineje prvega odstavka navedene ciljne skupine, se bodo za tega delavca povrnili plačani prispevki delodajalca za socialno varnost za celotno obdobje, ko je delavec zaposlen, vendar največ od dne zaposlitve (vendar ne pred 27. 7. 2013) do 31. 12. 2018.



**Izvajalci:** Delodajalci, ki imajo sedež in dejansko izvajajo dejavnost v občinah Hrastnik, Radeče in Trbovlje ali v primerih, ko opravlja dejavnost, za katero ne obstaja registrski organ ali druga predpisana evidenca, stalno ali začasno prebivališče ter tam dejansko izvajajo dejavnost. Do pomoči niso upravičeni delodajalci iz dejavnosti v sektorju premogovništva in družbe v težavah (v skladu z Zakonom o pomoči za reševanje in prestrukturiranje gospodarskih družb v težavah).

#### 4.1.1.1. Javna dela 2014

**Namen:** Javna dela so namenjena aktiviranju brezposelnih oseb, ki so več kot eno leto neprekinjeno prijavljene v evidenci brezposelnih oseb (v nadaljevanju: dolgotrajno brezposelne osebe), njihovi socialni vključenosti, ohranitvi ali razvoju delovnih sposobnosti ter spodbujanju razvoja novih delovnih mest.

**Vsebina in način izvajanja:** Programi javnih del so izbrani na podlagi javnega povabila. Osebe se vključijo v program na podlagi zaposlitvenega načrta in pogodbe o vključitvi. Izbrani izvajalci programov javnih del in brezposelne osebe, ki so napotene v program, sklenejo posebne pogodbe o zaposlitvi. Programi usposabljanja in izobraževanja so namenjeni za pridobitev znanj in veščin za opravljanje del v programu javnega dela. Udeleženci programov javnih del so lahko vključeni v programe usposabljanja in izobraževanja največ do ene četrtine delovnega časa.

##### **Ciljna skupina:**

##### 1. Ciljna skupina za vključitev

V programe javnih del se lahko vključujejo dolgotrajno brezposelne osebe. Zavod bo v izbrane programe javnih del prednostno napotovo dolgotrajno brezposelne osebe, ki so prejemniki denarnega nadomestila in se odločijo za vključitev v program javnega dela v času trajanja pravice do denarnega nadomestila.

V programe javnih del se lahko vključujejo tudi brezposelne osebe, ki še niso bile vključene v javna dela eno leto, in sicer za razliko časa do enoletne vključitve, če so bile v evidenci zavoda neprekinjeno prijavljene več kot eno leto ob vključitvi v letu 2013. Za programe javnih del v šolstvu, ki mirujejo v času poletnih počitnic velja, da osebe izpolnjujejo pogoj ciljne skupine ob ponovni vključitvi v isti program, ker so pogoj ciljne skupine izpolnjevale ob prvi vključitvi.

##### 2. Ciljna skupina za ponovno vključitev

Dolgotrajno brezposelna oseba je lahko vključena v javna dela največ eno leto, zaradi stanja na trgu dela pa se lahko ponovno vključi, vendar pri istem izvajalcu javnih del najdlje še za eno leto. Za ponovno vključitev se šteje vključitev, ki se opravi pred iztekom šestih mesecev od izteka zadnje vključitve v javna dela.

Ciljne skupine brezposelnih oseb, ki se lahko ponovno vključijo v javna dela za obdobje enega leta so brezposelni invalidi; brezposelni Romi; brezposelni moški, starejši od 58 let; brezposelne ženske, starejše od 55 let; brezposelne osebe, vključene v programe javnih del z namenom opravljanja osebne asistence.

Vse zgoraj naštetih ciljne skupine se lahko ponovno vključijo, če so bile ob prvi vključitvi v letu 2012 ali 2013 v evidenci zavoda neprekinjeno prijavljene več kot eno leto. Skupno trajanje vključitve pri istem izvajalcu ne sme preseči 24 mesecev.

V letu 2014 se lahko oseba ponovno vključi v javna dela najdlje do 31. 12. 2014.

##### 3. Ciljna skupina udeležencev javnih del, ki se lahko vključijo v programe usposabljanja in izobraževanja

V programe usposabljanja in izobraževanja se lahko vključijo dolgotrajno brezposelne osebe, ki bodo vključene v razvojne programe javnih del za spodbujanje ustanavljanja in razvoja novih dejavnosti socialnih podjetij tipa B za trajno zaposlovanje brezposelnih oseb iz ranljivih skupin.

**Izvajalci:** Neprofitni delodajalci.

#### 4.1.1.3. Javna dela za pomoč v primeru elementarnih nesreč za leti 2014 in 2015

**Namen:** Javna dela za pomoč v primeru elementarnih nesreč so namenjena aktiviranju brezposelnih oseb pri izvajanju pomoči za odpravo posledic žleda in poplav, ki so nastale neposredno po žledu, ki je prizadel Republiko Slovenijo med 30. januarjem in 10. februarjem 2014.

**Vsebina in način izvajanja:** Programi javnih del „6. 1. Pomoč v primeru elementarnih nesreč“ so izbrani na podlagi javnega povabila. Osebe se vključijo v program na podlagi zaposlitvenega načrta in pogodbe o vključitvi. Izbrani izvajalci programov javnih del in brezposelne osebe, ki so napotene v program, sklenejo pogodbe o zaposlitvi.

**Ciljna skupina:** Brezposelne osebe, prijavljene v evidenci brezposelnih oseb.

**Izvajalci:** Neprofitni delodajalci.

#### 4.1.2.8. Delovna vključenost starejših oseb

**Namen:** Namen programa je spodbujanje zaposlovanja in povečanje zaposlitvenih možnosti brezposelnih oseb iz ciljne skupine, motiviranje delodajalcev za zaposlovanje starejših brezposelnih oseb ter odpravljanje predsodkov, povezanih z njihovim zaposlovanjem.

**Vsebina in način izvajanja:** Aktivnost se izvaja kot program subvencionirane zaposlitve za najmanj 12 mesecev in polni delovni čas oziroma v skladu z izdano odločbo o invalidnosti. Osebe se vključijo v program na podlagi zaposlitvenega načrta in pogodbe o vključitvi.

**Ciljna skupina:** V projekte v okviru programa se vključujejo brezposelne osebe, stare 50 in več let, s stalnim prebivališčem v statistični teritorialni enoti Vzhodna Slovenija, ki izpolnjujejo vsaj enega od naslednjih kriterijev: so vsaj 12 mesecev prijavljene v evidenci brezposelnih oseb ali nimajo dokončanega srednjega strokovnega izobraževanja, srednjega poklicnega, tehniškega izobraževanja oz. splošnega srednjega izobraževanja.

**Izvajalci:** Delodajalci, določeni z javnim povabilom.

#### Pregled aktivnosti, ki se nadaljujejo iz preteklih obdobj

##### 1.1.4.4. Usposabljanje na delovnem mestu 2012/2013

**Namen:** Izboljšanje zaposlitvenih možnosti vključenih brezposelnih oseb in povečanje njihove konkurenčnosti na trgu dela ter pridobitev in krepitev sposobnosti, znanj, veščin in spretnosti.

**Vsebina in način izvajanja:** Izvaja se pri delodajalcih na konkretnem delovnem mestu. Vključujejo se brezposelne osebe, katerih obstoječa znanja oz. delovne izkušnje ne omogočajo neposredne zaposlitve. Posamezna usposabljanja prijavi nosilec projekta – delodajalec. Osebe se vključijo v usposabljanje na podlagi zaposlitvenega načrta in pogodbe o vključitvi.

**Ciljna skupina:** Brezposelne osebe, prijavljene v evidenci brezposelnih oseb na ZRSZ najmanj 3 mesece. Posamezna območna služba ZRSZ lahko znotraj navedenih ciljnih skupin glede na strukturo brezposelnih in specifikke trga dela v svoji regiji določi ožje ciljne skupine, kar se objavi v dodatku k javnemu povabilu.

**Izvajalci:** delodajalci, ki so pravne ali fizične osebe, registrirane za opravljanje dejavnosti v Republiki Sloveniji; predložijo ustrezen načrt usposabljanja; v času usposabljanja zagotavljajo ustrezno strokovno vodstvo ter izpolnjujejo pogoje, določene v javnem povabilu.

##### 1.2.1.2. Programi formalnega izobraževanja v šolskem letu 2012/2013

**Namen:** Povečanje zaposljivosti in fleksibilnosti brezposelnih oseb na trgu dela, zmanjševanje strukturnega neskladja na trgu dela ter dvig izobrazbene in kvalifikacijske ravni brezposelnih oseb.

**Vsebina in način izvajanja:** Zajema javno veljavne izobraževalne programe v osnovnih šolah. Udeleženci po uspešno zaključenem programu pridobijo javno veljavno formalno izobrazbo. Osebe se vključijo v program na podlagi zaposlitvenega načrta in pogodbe o vključitvi.

**Ciljna skupina:** Brezposelne osebe, ki nadaljujejo oz. se vključujejo v programe osnovnih šol.

**Izvajalci:** izobraževalne organizacije, vpisane v razvid izvajalcev programov osnovne šole za odrasle.

##### 3.1.1.4. Zaposli.me 2012/2013

**Namen:** Spodbujanje zaposlovanja brezposelnih oseb iz ciljne skupine s pomočjo subvencije za zaposlitev ter hkratno zagotavljanje delovne sile delodajalcem iz tržnega sektorja.

**Vsebina in način izvajanja:** Izvaja se s subvencioniranjem zaposlitve pri delodajalcih. Delodajalci, katerih ponudbe so sprejete bodo zaposlili brezposelne osebe iz ciljne skupine za polni delovni čas za obdobje najmanj enega leta. Osebe se vključijo v program na podlagi zaposlitvenega načrta in pogodbe o vključitvi.

**Ciljna skupina:** Prikrajšani in resno prikrajšani delavci ter invalidi, kot so opredeljeni v Uredbi 800/2008/ES. V okviru javnega povabila se specifičirajo podskupine navedenih skupin brezposelnih oseb, glede na specifična strukturna neskladja na regionalnem trgu dela. V vsakem trenutku se lahko objavi dodatek k javnemu povabilu, ki nadalje opredeli upravičenost ciljnih skupin na ravni pristojne območne službe ZRSZ.

**Izvajalci:** Pravne ali fizične osebe, registrirane za opravljanje dejavnosti na podlagi vpisa v poslovni register Republike Slovenije.

### 3.1.1.5. Spodbujanje zaposlovanja prejemnikov denarne socialne pomoči za leto 2012

**Namen:** Spodbuditi delodajalce k zaposlovanju brezposelnih oseb, prejemnikov denarne socialne pomoči.

Program omogoča brezposelnim osebam, prejemnikom denarne socialne pomoči, ponovno vključitev v delovno okolje ter trajnejšo zaposlitev, kar prispeva k zmanjševanju socialne izključenosti in revščine te ciljne skupine oseb.

**Vsebina in način izvajanja:** Izvaja se s subvencioniranjem zaposlitve pri delodajalcih. Delodajalci, katerih ponudbe bodo sprejete, bodo zaposlili brezposelne osebe iz ciljne skupine za polni delovni čas za obdobje najmanj enega leta.

Osebe se vključijo v program na podlagi zaposlitvenega načrta in pogodbe o vključitvi.

**Ciljna skupina:** Brezposelne osebe, ki so ob podpisu zaposlitvenega načrta prejemniki denarne socialne pomoči, o čemer jim je izdana odločba s strani pristojnega centra za socialno delo ter izpolnjujejo enega izmed naslednjih pogojev: da so zadnjih 6 mesecev prijavljene na Zavodu RS za zaposlovanje v evidenci brezposelnih oseb ali da so starejše od 50 let ali da imajo dokončano I. ali II. raven izobrazbe oziroma usposobljenosti.

**Izvajalci:** Delodajalci iz netržnega in tržnega sektorja.

### 3.1.1.6. »50plus«

**Namen:** Spodbujanje zaposlovanja in povečanje zaposlitvenih možnosti brezposelnih oseb iz ciljne skupine, motiviranje delodajalcev za zaposlovanje starejših brezposelnih oseb ter odpravljanje predsodkov, povezanih z njihovim zaposlovanjem.

**Vsebina in način izvajanja:** Izvaja se kot program enomesečnega usposabljanja na delovnem mestu in subvencionirane zaposlitve. Po uspešno zaključenem usposabljanju na delovnem mestu delodajalec brezposelno osebo zaposli za določen čas najmanj 18 mesecev in polni delovni čas oziroma v skladu z izdano odločbo o invalidnosti.

Nosilec projekta v usposabljanje na delovnem mestu ne more vključiti brezposelne osebe, ki je bila pri njem vključena v program »Usposabljanje na delovnem mestu«. Osebe se vključijo v program na podlagi zaposlitvenega načrta in pogodbe o vključitvi.

**Ciljna skupina:** Brezposelne osebe, starejše od 50 let, ki so prijavljene v evidenci brezposelnih oseb 6 mesecev ali več.

**Izvajalci:** Delodajalci, določeni z javnim povabilom.

### 3.1.1.7. Zaposli.me plus

**Namen:** Povečanje zaposlitvenih možnosti oseb iz ciljne skupine in hkratno zagotavljanje delovne sile delodajalcem.

**Vsebina in način izvajanja:** Izvaja se s subvencioniranjem zaposlitve pri delodajalcih. Delodajalci, katerih ponudbe so sprejete, bodo zaposlili brezposelne osebe iz ciljne skupine za polni delovni čas oz. v skladu z odločbo o invalidnosti in obdobje najmanj enega leta.

Osebe se vključijo v program na podlagi zaposlitvenega načrta in pogodbe o vključitvi.

**Ciljna skupina:** Prikrajšani in resno prikrajšani delavci ter invalidi, kot so opredeljeni v Uredbi 800/2008/ES, ki so obenem brezposelne osebe in izpolnjujejo vsaj enega od naslednjih pogojev: so prijavljene v evidenco brezposelnih oseb vsaj 6 mesecev; nimajo dokončane srednjega strokovnega izobraževanja, srednjega poklicnega, tehniškega izobraževanja oz. splošnega srednjega izobraževanja; so starejše od 50 let; so pripadniki etnične manjšine Romov; so invalidi oz. osebe katerih invalidnost je priznana po nacionalni zakonodaji.

.V okviru javnega povabila se specificirajo podskupine navedenih skupin brezposelnih oseb, glede na specifična strukturna neskladja na regionalnem trgu dela. V vsakem trenutku se lahko objavi dodatek k javnemu povabilu, ki nadalje opredeli upravičenost ciljnih skupin na ravni pristojne Območne službe ZRSZ.

**Izvajalci:** delodajalci iz tržnega sektorja.

### 3.1.1.8. Zaposli.me 5/2014

**Namen:** Namen programa je spodbujanje zaposlovanja brezposelnih oseb iz ciljne skupine s pomočjo subvencije za zaposlitev in hkratno zagotavljanje delovne sile delodajalcem.

**Vsebina in način izvajanja:** Projekt je delodajalec v vlogi nosilca projekta, katerega ponudba je sprejeta na podlagi javnega povabila, z vsemi svojimi registriranimi enotami in z vsemi subvencioniranimi osebami iz ciljne skupine. Aktivnost se izvaja s subvencioniranjem zaposlitev pri delodajalcih; osebe se vključijo v program na podlagi zaposlitvenega načrta in pogodbe o vključitvi. Delodajalci, katerih ponudbe so sprejete, zaposlijo brezposelne osebe iz ciljne skupine za polni delovni čas, ali za krajši delovni čas (v primeru zaposlitve invalida) v skladu z odločbo o invalidnosti, za obdobje najmanj enega leta.

Delodajalec odda ponudbo za sklop A ali B; delodajalec lahko kandidira samo na enega od sklopov: za sklop A lahko kandidira delodajalec, ki je registriran za opravljanje dejavnosti v Republiki Sloveniji vsaj 12 mesecev; za sklop B lahko kandidira delodajalec, ki ima sedež ali

registrirano enoto na problemskem območju z visoko brezposelnostjo in je bil v roku največ 24 mesecev po stečaju ali likvidaciji proizvodne dejavnosti na tem območju ustanovljen z namenom oživljanja te dejavnosti.

**Ciljna skupina:** V program se lahko vključijo prikrajšani in resno prikrajšani delavci ter invalidi, kot so opredeljeni v Uredbi št. 800/2008/ES. V okviru javnega povabila se specificirajo podskupine navedenih skupin brezposelnih oseb, glede na specifična strukturna neskladja na regionalnem trgu dela. V vsakem trenutku se lahko objavi dodatek k javnemu povabilu, ki nadalje opredeli upravičenost ciljnih skupin na ravni pristojne Območne službe Zavoda RS za zaposlovanje.

**Izvajalci:** Pravne ali fizične osebe, registrirane za opravljanje dejavnosti na podlagi vpisa v Poslovni register Slovenije.

### 3.1.2.1. Prvi izziv 2014

**Namen:** Namen programa je spodbujanje zaposlovanja brezposelnih oseb s stalnim prebivališčem v statistični teritorialni enoti Vzhodna Slovenija, starih do 29 let, ki so vsaj 6 mesecev vodene v evidenci brezposelnih oseb, kot je določeno v javnem povabilu.

Za stare do 29 let se štejejo osebe, ki so stare do 29 let in 364 dni, torej osebe, ki še niso dopolnile 30. leta starosti.

**Vsebina in način izvajanja:** Projekt obsega dva sklopa aktivnosti, ki jih bo izvedel upravičenec:

#### 1. Aktivnost: Izbor delodajalcev

Upravičenec bo objavil javno povabilo v skladu s 47. členom ZUTD. Na javnem povabilu lahko kandidirajo pravne ali fizične osebe, registrirane za opravljanje dejavnosti v Republiki Sloveniji, ki imajo sedež/poslovni naslov in dejansko izvajajo dejavnost v statistični teritorialni enoti Vzhodna Slovenija ter izpolnjujejo vse ostale pogoje, navedene v javnem povabilu.

Delodajalci na javno povabilo oddajo ponudbo za izvedbo projekta. ZRSZ na podlagi javnega povabila izbere delodajalce, ki bodo zaposlili brezposelne osebe iz ciljne skupine. Projekt v okviru programa predstavlja delodajalec, katerega ponudba je sprejeta na javnem povabilu, z vsemi svojimi registriranimi enotami in z vsemi brezposelnimi osebami iz ciljne skupine, vključenimi v subvencionirano zaposlitev, s katerim ZRSZ sklene pogodbo o izvedbi projekta v okviru programa „Prvi izziv 2014“. ZRSZ bo za prvo izbrano ponudbo z delodajalcem sklenil pogodbo, za preostale izbrane ponudbe pa anekse k pogodbi.

#### 2. Aktivnost: Vključevanje oseb iz ciljne skupine v subvencionirano zaposlitev

Osebe se na podlagi zaposlitvenega načrta ter napotitve v program vključujejo v subvencionirano zaposlitev pri delodajalcih, izbranih na javnem povabilu, ki zajema 15-mesečno zaposlitev z vključenim trimesečnim poskusnim delom.

**Ciljna skupina:** Brezposelne osebe s stalnim prebivališčem v statistični teritorialni enoti Vzhodna Slovenija, stare do 29 let, vsaj 6 mesecev vodene v evidenci brezposelnih oseb.

**Izvajalci:** Delodajalci, registrirani za opravljanje dejavnosti v RS ter imajo sedež/poslovni naslov in dejansko izvajajo dejavnost v statistični teritorialni enoti Vzhodna Slovenija, katerih ponudba je sprejeta na javnem povabilu, z vsemi svojimi registriranimi enotami in z vsemi brezposelnimi osebami iz ciljne skupine, vključenimi v subvencionirano zaposlitev, s katerimi ZRSZ sklene pogodbo o izvedbi projekta v okviru programa „Prvi izziv 2014“.

### 4.1.2.6. Priložnost zame

**Namen:** Spodbujanje zaposlovanja in pomoč pri ohranjanju zaposlitev brezposelnih oseb iz ciljne skupine na celovit način, ki bo vključenim osebam omogočil intenzivno in celovito podporo pri delovni in socialni reintegraciji ter s pomočjo ukrepov informiranja, motiviranja ter spremljanja hkrati vplival na ozaveščanje delodajalcev in širše javnosti ter pripomogel k odpravljanju predsodkov, povezanih z zaposlovanjem ranljivih skupin na trgu dela. S podporo vključenim osebam in delodajalcem v času trajanja aktivnosti, v obliki obiskov na terenu ter pomoči strokovnih delavcev upravičenca, bo program dodatno prispeval k ustvarjanju pozitivnih možnosti za ohranjanje zaposlitev, celostni razvoj in nadaljnjo delovno aktivnost vključenih oseb.

**Vsebina in način izvajanja:** Izvaja se kot program enomesečnega delovnega preizkusa in subvencionirane zaposlitve. Po uspešno zaključenem delovnem preizkusu delodajalec brezposelno osebo zaposli za določen čas najmanj 18 mesecev in polni delovni čas oz. v skladu z izdano odločbo o invalidnosti. Nosilec projekta v delovni preizkus ne more vključiti brezposelne osebe, ki je bila pri njem vključena v program Usposabljanja na delovnem mestu na enakem delovnem mestu. V okviru aktivnosti se izvajata tudi informiranje in obveščanje javnosti. Osebe se vključijo v program na podlagi zaposlitvenega načrta in pogodbe o vključitvi.

**Ciljna skupina:** Brezposelne osebe, tj. osebe, vodene v evidenci brezposelnih oseb ali v evidenci APZ zaradi vključitve v program Usposabljanja na delovnem mestu, ki so dolgotrajno brezposelne osebe, prijavljene 12 mesecev ali več ali so invalidi, prijavljeni 6 mesecev ali več ter brezposelni, ki imajo na dan 1. 3. 2012 stalno prebivališče v Pokolpju, tj. v občinah Kočevje, Loški Potok, Osilnica, Kostel, Črnomelj, Semič in Metlika.

**Izvajalci:** Delodajalci, registrirani za opravljanje dejavnosti, ki so neprofitni delodajalci. Za neprofitne delodajalce se za potrebe tega javnega povabila štejejo vsi tisti delodajalci, ki imajo v ustanovitvenem aktu določen nepridobitni značaj oziroma imajo v svojem ustanovitvenem aktu določilo, da vračajo dobiček v osnovno dejavnost in ga ne delijo; delodajalci bodo izbrani na podlagi javnega povabila v skladu z Zakonom o urejanju trga dela (Ur. l. RS, št. 80/10). Izbrani ponudniki v postopku javnega naročanja za izvajanje storitev informiranja in obveščanja javnosti.

#### 5.2.1.2. Subvencije za samozaposlitev 2010-2013

**Namen:** Ustvarjanje novih zaposlitvenih možnosti s spodbujanjem podjetništva v obliki subvencij za samozaposlitev osebam iz ciljnih skupin. Cilj je ohranitev neprekinjene samozaposlitve za obdobje najmanj dveh let.

**Vsebina in način izvajanja:** Izvaja se v obliki subvencioniranja samozaposlitve, ki mora trajati najmanj dve leti. Osebe se vključijo v program po zaključeni delavnici za pripravo na samozaposlitev na podlagi zaposlitvenega načrta in pogodbe o dodelitvi subvencije za samozaposlitev, ki se sklene, ko se oseba samozaposli in Zavodu odda vlogo za dodelitev subvencije za samozaposlitev.

**Ciljna skupina:** Brezposelne osebe in iskalci zaposlitve, katerih zaposlitev je ogrožena, ki so se udeležile programa Pomoči pri samozaposlitvi; so se samozaposlile v novoustanovljenem poslovnem subjektu za polni delovni čas, razen invalidov, ki se samozaposlijo za delovni čas v skladu z izdano odločbo o invalidnosti.

Upravičenec do subvencije za samozaposlitev je poslovni subjekt, ki ga je ustanovila brezposelna oseba ali iskalec zaposlitve, katerega zaposlitev je ogrožena, in sicer v primeru da bil poslovni subjekt registriran po podpisu zaposlitvenega načrta za vključitev v program Subvencija za samozaposlitev in po zaključku delavnice ter se je ustanovitelj v njem samozaposlil kot direktor in (so)lastnik v novoustanovljenem podjetju (gospodarska družba ali zavod), kot samostojni podjetnik posameznik (s.p.) ali kot oseba, ki z osebnim delom samostojno opravlja dejavnost na podlagi odločbe pristojnega organa oz. vpisa v register samostojnih dejavnosti.

**Izvajalci:** ZRSZ.

#### 5.2.1.3. Samozaposlovanje 2014

**Namen:** Ustvarjanje novih zaposlitvenih možnosti s spodbujanjem podjetništva v obliki subvencij za samozaposlitev osebam iz ciljne skupine. Cilj je ohranitev neprekinjene samozaposlitve za obdobje najmanj dveh let.

**Vsebina in način izvajanja:** Izvaja se prek dvoletnih projektov subvencioniranja samozaposlitve v novoustanovljenih poslovnih subjektih. Osebe se vključijo v program po zaključeni delavnici "Priprava na samozaposlitev", na podlagi zaposlitvenega načrta in pogodbe o dodelitvi subvencije, ki se sklene, ko se oseba samozaposli in Zavodu RS za zaposlovanje odda vlogo za dodelitev subvencije.

**Ciljna skupina:** Brezposelne osebe in iskalci zaposlitve, katerih zaposlitev je ogrožena, ki so se udeležile program Pomoč pri samozaposlitvi in ga uspešno opravile; so se samozaposlile v novoustanovljenem poslovnem subjektu za polni delovni čas, razen invalidov, ki se samozaposlijo za delovni čas v skladu z izdano odločbo o invalidnosti.

Upravičenec do subvencije je poslovni subjekt, ki ga je ustanovila brezposelna oseba ali iskalec zaposlitve, katerega zaposlitev je ogrožena, in sicer v primeru da je bil **poslovni subjekt registriran po podpisu zaposlitvenega načrta** za vključitev v program Subvencija za samozaposlitev **in po zaključku delavnice** ter se je ustanovitelj v njem samozaposlil kot: kot direktor in (so)lastnik v novoustanovljenem podjetju (gospodarska družba ali zavod) s šifro zavarovalne podlage 040 in 112, kot samostojni podjetnik posameznik (s.p.) s šifro zavarovalne podlage 005 ali kot oseba, ki z osebnim delom samostojno opravlja dejavnost na podlagi odločbe pristojnega organa oziroma vpisa v register samostojnih dejavnosti s šifro zavarovalne podlage 019.

**Izvajalci:** ZRSZ.

### Programi iz Kataloga 2007

#### 4.3.2. Spodbujanje socialne vključenosti in enakih možnosti na trgu dela

**Namen:** Cilj javnega razpisa je sofinanciranje do 12 partnerstev, ki bodo s projekti na celovit način razširjali obstoječe ali uvajali nove storitve s ciljem ustvarjanja novih delovnih mest (vključno z zelenimi delovnimi mesti) za osebe iz ciljne skupine in njihove večje socialne vključenosti; razširili obstoječe ali uvajali nove metode dela z namenom zagotavljanja večje zaposljivosti in socialne vključenosti (npr. informiranje, motiviranje in usposabljanje oseb iz ciljne skupine) ter njihove zaposlitve; razširili obstoječe ali uvajali nove prakse za usklajevanje poklicnega, družinskega in zasebnega življenja; razvijali nove pristope z namenom zagotavljanja enakosti spolov in zmanjševanja spolnih stereotipov s poudarkom na zmanjševanju horizontalne in vertikalne segregacije.

**Vsebina in način izvajanja:** priprave praviloma vključujejo pridobitev tistih znanj, spretnosti in kompetenc, ki jih oseba potrebuje za pridobitev določene poklicne kvalifikacije in ki lahko naknadno vodijo v pridobitev javne listine o nacionalni poklicni kvalifikaciji (NPK) oz. spričevala o temeljni poklicni kvalifikaciji (TPK). Osebe se vključijo v program na podlagi zaposlitvenega načrta in pogodbe o vključitvi.

**Ciljna skupina:** So skupine, ki imajo praviloma kombinacijo več značilnosti, ki jim poslabšujejo položaj na področju zaposljivosti in jim onemogočajo uspešno vključevanje na trg dela in zaposlovanje. V to skupino lahko uvrstimo predvsem dolgotrajno brezposelne, starejše od 50 let, mlade, predvsem iskalce prve zaposlitve, invalide in druge funkcionalno ovirane osebe, pripadnike etničnih skupin, begunce, bivše kaznjence, odvisnike in zdravljene odvisnike, Rome, migrante ter ženske.

**Izvajalci:** Zunanji izvajalci.

Izdaja: Zavod Republike Slovenije za zaposlovanje, Rožna dolina c. IX/6, Ljubljana,  
tel. št.: 01 47 90 900, fax: 01 47 90 262

Za izdajatelja: Mavricija Batič, v.d. generalne direktorice

Oblikoval in uredil: Katja Bras

Datum izdaje: september 2014

Internet URL naslov: <http://www.ess.gov.si>

ISSN 1318-3451

Mesečne informacije so objavljene na spletni strani ZRSZ:  
[http://www.ess.gov.si/trg\\_dela/publicistika/mesecne\\_informacije](http://www.ess.gov.si/trg_dela/publicistika/mesecne_informacije)

*Uporaba in objava podatkov je dovoljena le z navedbo vira!*