

Mesečne informacije JULIJ 2014

LETNIK 21, ŠTEVILKA 7

KAZALO

KAZALCI GIBANJ NA TRGU DELA IN AKTIVNOSTI ZAVODA	3
PREGLED TEKOČIH GIBANJ NA TRGU DELA IN AKTIVNOSTI ZAVODA.....	4
UKREPI APZ V LETU 2014.....	9
SEZNAM TABEL.....	10
METODOLOŠKA POJASNILA	41

KAZALCI GIBANJ NA TRGU DELA IN AKTIVNOSTI ZAVODA

	V 2014	VI 2014	VII 2014
NOVOPRIJAVLJENI BREZPOSELNI			
- v mesecu	6.119	6.713	7.403
- kumulativa od 1. 1. do konca meseca	43.438	50.151	57.554
- indeks obdobje leta / enako obdobje predhodnega leta	94,4	96,4	94,8
BREZPOSELNI VKLJUČENI V ZAPOSILITEV			
- v mesecu	7.566	6.258	5.603
- kumulativa od 1. 1. do konca meseca	35.874	42.132	47.735
- indeks obdobje leta / enako obdobje predhodnega leta	117,0	119,6	117,9
PRIJAVA V EVIDENCO ZAČASNO NEZAPOSILJIVIH			
- v mesecu	81	129	84
- kumulativa od 1. 1. do konca meseca	473	602	686
ODLIV IZ EVIDENCE IZ RAZLOGOV, KI NE POMENIJO ZAPOSILITEV			
- v mesecu	2.519	2.773	2.953
- kumulativa od 1. 1. do konca meseca	11.909	14.682	17.635
- indeks obdobje leta / enako obdobje predhodnega leta	78,3	80,4	83,4
REGISTRIRANA BREZPOSELNOST			
- stanje ob koncu meseca	119.670	117.352	116.199
- povprečje v obdobju	125.929	124.499	123.313
- indeks stanje ob koncu meseca / predhodni mesec	96,8	98,1	99,0
- indeks stanje ob koncu meseca / december predhodnega leta	99,7	94,6	93,7
- indeks stanje ob koncu meseca / isti mesec predhodnega leta	100,9	100,6	99,2
OD REGISTRIRANIH BREZPOSELNIH OSEB V MESECU (v %)			
- ženske	49,4	50,0	50,7
- stečajniki in trajno presežni delavci	23,1	23,5	23,5
- iskalci prve zaposlitve	17,2	17,1	16,7
- stari do 29 let	25,3	24,9	24,2
- stari 50 let ali več	31,5	31,6	31,7
- brezposelni s 1. in 2. ravniyo izobrazbe	28,1	28,3	28,0
- dolgotrajno brezposelni	50,1	50,5	50,8
- invalidi	15,0	15,2	15,3
STOPNJA REGISTRIRANE BREZPOSELNOSTI (v %)			
- v mesecu	13,0	12,8	...
- povprečje obdobja	13,8	13,6	...
DELOVNO AKTIVNO PREBIVALSTVO			
- v mesecu	800.084	802.089	...
- povprečje obdobja	789.835	791.878	...
PRIJAVLJENA PROSTA DELOVNA MESTA			
- v mesecu	6.706	7.387	7.236
- kumulativa od 1. 1. do konca meseca	35.526	42.913	50.149
PREJEMNIKI DN			
- v mesecu	26.049	25.213	...
- povprečje obdobja	30.320	29.469	...
- indeks mesec / isti mesec predhodnega leta	76,9	80,4	...
DELEŽ PREJEMNIKOV DN OD VSEH BREZPOSELNIH (v %)			
- v mesecu	21,8	21,5	...
IZDANA DELOVNA DOVOLJENJA ZA ZAPOSILITEV TUJCEV			
- v mesecu	1.469	1.228	1.615
- kumulativa od 1. 1. do konca meseca	6.627	9.296	10.911
VELJAVNA DELOVNA DOVOLJENJA ZA ZAPOSILITEV TUJCEV			
- v mesecu	26.006	25.355	24.964

PREGLED TEKOČIH GIBANJ NA TRGU DELA IN AKTIVNOSTI ZAVODA

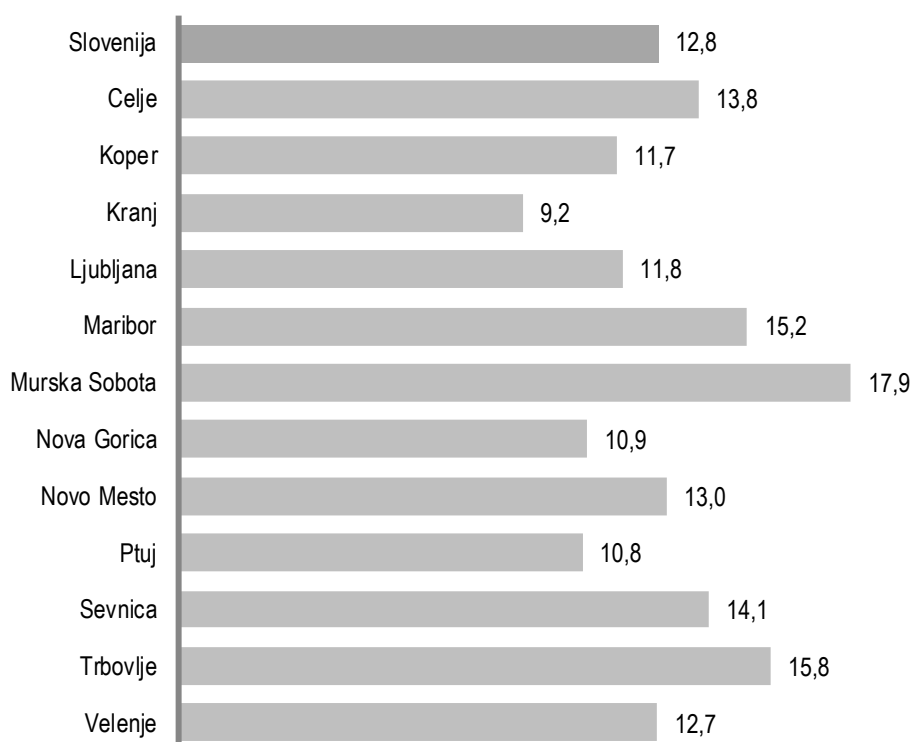
AKTIVNO PREBIVALSTVO

Junija je bilo po podatkih Statističnega urada RS v Sloveniji 919.441 aktivnih prebivalcev; glede na maj 2014 se je število aktivnih zmanjšalo za -313 oseb. Število delovno aktivnega prebivalstva se je povečalo za 0,3 %, število brezposelnih pa se je v juniju znižalo za -2.318 oz. -1,9 % glede na maj 2014. V juniju je bilo tako 802.089 delovno aktivnih ter 117.352 registriranih brezposelnih oseb.

V juniju 2014 je bilo v Sloveniji 802.089 delovno aktivnega prebivalstva oz. 2.005 oseb manj kot pretekli mesec in 5.628 oseb manj kot juniju 2013. Najizrazitejše znižanje zaposlenosti z maja 2014 na junij 2014 beležimo v drugih raznovrstnih poslovnih dejavnostih (- 422 oseb) in v predelovalnih dejavnostih (- 323 oseb). Na drugi strani se je število delovno aktivnih najizraziteje povečalo v strokovnih, znanstvenih in tehničnih dejavnostih (+ 1.146 oseb) ter v nekoliko manjšem obsegu tudi v kmetijstvu (+301 oseb) in v gradbeništvu (+ 286 oseb).

Stopnja registrirane brezposelnosti v Sloveniji se je v juniju 2014 iz prejšnjega meseca znižala za -0,2 odstotne točke na 12,8 %.

Stopnje registrirane brezposelnosti v %, po OS Zavoda, junij 2014



Vir podatkov: SURS

V juniju 2014 najnižja stopnja brezposelnost v OS Kranj, kjer je bilo brez zaposlitve 9,2 % aktivnega prebivalstva, kar je malce manj kot pretekli mesec. Nadpovprečno stopnjo brezposelnosti imajo praviloma območne službe z vzhoda države. Najvišja stopnja brezposelnosti je bila v OS Murska Sobota (17,1 %), kjer je v primerjavi s preteklim mesecem narasla za 0,8 odstotne točke.

Stopnja registrirane brezposelnosti se je v primerjavi s preteklim mesecem v juniju 2014 zmanjšala na vseh območnih službah, razen v OS Murska Sobota.

REGISTRIRANA BREZPOSELNOST

V juliju se je v evidence brezposelnih pri Zavodu na novo prijavilo 7.403 oseb (od tega 3.433 žensk), kar je 14,7 % manj kot v juliju 2013 ter 10,3 % več kot pretekli mesec.

Novo prijavljenih iskalcev prve zaposlitve je bilo 806, zaradi izteka zaposlitve za določen čas je bilo na novo prijavljenih 3.018 oseb, zaradi stečajev in presežkov pa se je pri Zavodu na novo prijavilo 1.547 oseb.

Skupaj se je v letošnjih prvih sedmih mesecih v evidence brezposelnih oseb na ZRSZ na novo prijavilo 57.554 brezposelnih, kar je -3,6% manj kot v enakem obdobju lani. Največ oseb se je prijavilo zaradi izteka zaposlitve za določen čas, in sicer 30.174. Drugi najpomembnejši razlog prijave je bila izguba zaposlitve zaradi stečaja ali iz poslovnih razlogov (11.941 oseb), prijavilo pa se je še 7729 iskalcev prve zaposlitve. V primerjavi z enakim lanskim obdobjem se je na Zavodu letos povečalo le število prijav zaradi iskanja prve zaposlitve, in sicer za 9,0%.

Priliv v in odliv iz brezposelnosti

	I-VII 2013	I-VII 2014	Indeks I-VII 14 / I-VII 13
PRILIV, SKUPAJ	60.701	57.554	94,8
od tega, ženske	27.794	26.649	95,9
od tega, iskalci prve zaposlitve	7.320	7.729	105,6
od tega, presežki in stečajniki	12.972	11.941	92,1
od tega, iztek zaposlitve za določen čas	32.516	30.174	92,8
ODLIV, SKUPAJ	61.619	65.370	106,1
Zaposlitve	40.480	47.735	117,9
od tega, iskalci prve zaposlitve	4.501	6.859	152,4
Prehod v neaktivnost	6.818	6.315	92,6
od tega, upokojitve	4.604	3.722	80,8
od tega, redno šolanje	194	188	96,9
Kršitev obveznosti	8.735	6.542	74,9
Oseba se je sama odjavila	2.820	2.680	95,0
Prijava v druge evidence	1.114	692	62,1
od tega, v evidenco začasno nezaposljivih	1.097	686	62,5
Drugo	1.652	1.406	85,1

V juliju 2014 se je iz evidence brezposelnih odjavilo 8.556 oseb, kar je 5,2 % več kot julija lani ter -10,5 % manj kot pretekli mesec. Največ se jih je odjavilo zaradi zaposlitve, 5.603 oseb, kar predstavlja 65,5 % skupnega odliva iz brezposelnosti. Med neaktivne je prešlo 1.067 oseb, več kot polovica od teh zaradi upokojitve. Zavod je v juliju zaradi kršitve obveznosti odjavil 1.222 oseb, 664 oseb pa se je odjavilo zaradi drugih razlogov, od teh je bilo 84 oseb prenesenih v evidenco začasno nezaposljivih.

Evidenco začasno nezaposljivih oseb vzpostavi Zavod po uradni dolžnosti na podlagi postopka po 117. členu ZUTD. V tej evidenci se vodi osebe, za katere se skladno z 9. členom ZUTD ugotovi, da so začasno nezaposljive zaradi težav z odvisnostjo, z duševnim zdravjem oz. zaradi večjih socialnih ali drugih težav. Začasna nezaposljivost iz navedenih razlogov ter pravice in obveznosti take osebe se opredelijo v zaposlitvenem načrtu brezposelne osebe. Podlaga je mnenje medinstitucionalne komisije sodelavcev Zavoda in CSD o obstoju težav ter možnih ukrepov za njihovo razrešitev in za izboljšanje zaposlitvenih možnosti.

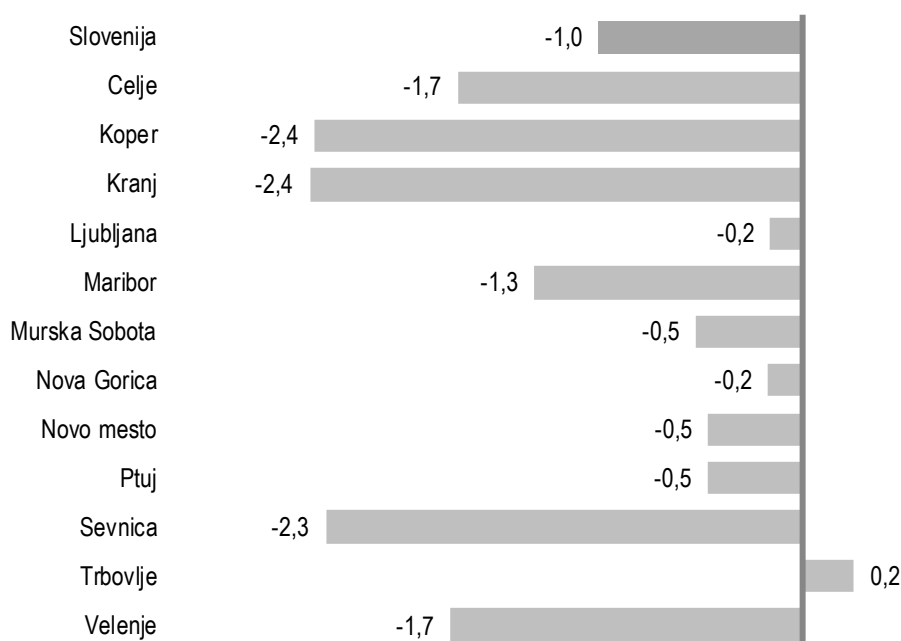
V letošnjih prvih sedmih mesecih se je iz evidence brezposelnih skupaj odjavilo 65.3702 oseb, od teh največ zaradi zaposlitve, in sicer 47.735, kar je 17,9 % več kot v enakem obdobju lani.

Konec julija 2014 je bilo pri Zavodu prijavljenih 116.199 brezposelnih oseb. Brezposelnost se je zmanjšala tako v primerjavi v primerjavi z julijem 2013 (-0,8 %), v primerjavi s preteklim mesecem pa je padla za -1,0 %.

Brezposelnost se je od preteklega meseca zmanjšala na skoraj vseh območnih službah, najbolj na OS Kranj in OS Koper (-2,4 %), sledijo OS Sevnica (-2,3 %), OS Celje in OS Velenje (-1,7 %), OS Maribor (-1,3 %), OS Murska Sobota, OS Novo mesto ter OS Ptuj (vse -0,5 %) ter OS Ljubljana in OS Nova Gorica (-0,2 %). Brezposelnost se je povečala le na OS Trbovlje (+0,2 %).

Primerjava z lanskim julijem pokaže, da je v juliju letos več brezposelnih v tretjini izmed vseh območnih služb, v ostalih OS pa jih je manj. V OS Ptuj je število nižje za 9,1 %, v OS Velenje za 7,2 %, v OS Nova Gorica (-5,6 %) ter v OS Kranj (-5,2 %). Na drugi strani pa je brezposelnost najbolj porasla v OS Trbovlje (+6,1 %) ter OS Murska Sobota (+5,5%).

Sprememba števila registriranih brezposelnih po OS prijave v juliju 2014 glede na junij 2014, v %



Konec julija je bilo med brezposelnimi 50,7 % žensk, 24,2 % mladih do 29 let, 31,7 % starih 50 let ali več, 16,7 % iskancev prve zaposlitve, 50,8 % dolgotrajno brezposelnih ter 15,3 % invalidov. Struktura brezposelnih se v primerjavi z mesecem poprej ni bistveno spremenila.

Zaradi težavnega položaja mladih na trgu dela je Vlada RS sprejela program Jamstva za mlade, kjer bo vsaki mladi osebi do starosti 29 let ponujena zaposlitev (tudi s pripravništvom), usposabljanje na delovnem mestu, vključitev v formalno izobraževanje ali krajšo obliko institucionalnega ali praktičnega usposabljanja v štirih mesecih po prijavi v evidenco brezposelnih oseb pri Zavodu RS za zaposlovanje.

POVPRAŠEVANJE DELODAJALCEV PO DELAVCIH

Povpraševanje delodajalcev po delavcih se je v mesecu juliju 2014 v primerjavi z junijem zmanjšalo. Delodajalci so prijavi 7.236 prostih delovnih mest oz. vrst dela, kar je -2,0 % več kot junija oz. -24,6 % manj kot julija lani. Največ prostih delovnih mest so prijavi delodajalci iz gradbeništva, in sicer 1.425, sledijo pa izobraževanje (1.282), predelovalne dejavnosti (1.084), druge raznovrstne poslovne dejavnosti (737) in dejavnost trgovine, vzdrževanje in popravila motornih vozil (486). Med vsemi prostimi delovnimi mesti jih je bilo 81,4 % za določen čas, 18,6 % pa za krajši delovni čas.

V prvih sedmih mesecih leta 2014 so delodajalci prijavili 50.149 prostih delovnih mest, kar je -34,6 % manj kot v enakem obdobju lani.

Dne 12. 4. 2013 je pričel veljati Zakon o spremembah in dopolnitvah zakona o urejanju trga dela (ZUTD-A), ki je ukinil obvezno prijavo prostega delovnega mesta pri Zavodu. Ker lahko delodajalci, ki ne sodijo v javni sektor ali niso gospodarske družbe v večinski lasti države, objavo prostega delovnega mesta zagotovijo sami, o tem pa ZRSZ ne obveščajo, slednji nima več podatkov o vseh prostih delovnih mestih v državi, prav tako ni več mogoča primerjava s podatki iz preteklih obdobj.

V naslednji tabeli so podatki o majskem povpraševanju delodajalcev po glavnih poklicnih skupinah, pri vsaki skupini pa so prikazani podatki o petih najpogosteje iskanih poklicih:

1 ZAKONODAJALCI, VISOKI URADNIKI, MENEDŽERJI	118
1120 Generalni direktorji in člani uprave družbe	23
1221 Menedžerji za trženje in prodajo	20
1321 Menedžerji za proizvodnjo v predelovalnih dejavnostih in za oskrbo z energenti	10
1345 Vodstveni poklici v vzgoji in izobraževanju	8
1323 Menedžerji za proizvodnjo v gradbeništvu	8
2 STROKOVNJAKI	1.679
2342 Vzgojitelji in pomočniki vzgojiteljev predšolskih otrok	378
2352 Strokovnjaki za vzgojo in izobraževanje oseb s posebnimi potrebami	144
2311 Visokošolski učitelji in sodelavci na visokošolskih zavodih	100
2354 Učitelji glasbe v glasbenih šolah, zasebni vaditelji glasbe	93
2341 Učitelji razrednega pouka	77
3 TEHNIKI IN DRUGI STROKOVNI SODELAVCI	544
3322 Komercialni zastopniki za prodajo ipd.	113
3221 Strokovni sodelavci za zdravstveno nego	68
3115 Tehniki za strojništvo ipd.	50
3343 Poslovni sekretarji	42
3113 Tehniki za elektrotehniko ipd.	27
4 URADNIKI	178
4120 Tajniki	65
4321 Skladiščniki in uradniki za nabavo in prodajo	56
4323 Prometni odpravniki, referenti za promet ipd.	9
4223 Telefonisti	8
4110 Uradniki za splošno pisarniško poslovanje	7
5 POKLICI ZA STORITVE, PRODAJALCI	777
5223 Prodajalci	155
5414 Varnostniki	144
5131 Natararji	141
5120 Kuharji	109
5321 Bolničarji negovalci v zavodih	51
6 KMETOVALCI, GOZDARJI, RIBIČI, LOVCI	36
6210 Gozdarji ipd.	20
6112 Sadjarji, vinogradniki ipd.	6
6113 Vrtnarji in drevesničarji	6
6130 Kmetovalci na mešanih kmetijah	2

6111 Poljedelci in zelenjavarji	1
7 POKLICI ZA NEINDUSTRIJSKI NAČIN DELA	2.409
7212 Varilci ipd.	344
7112 Zidarji ipd.	264
7214 Pripravljalci in monterji kovinskih konstrukcij	214
7123 Izvajalci suhomontažne gradnje, štukaterji ipd.	194
7411 Elektroinštalaterji	166
8 UPRAVLJAVCI STROJEV IN NAPRAV, INDUSTRIJSKI IZDELOVALCI IN SESTAVLJAVCI	545
8332 Vozniki težkih tovornjakov in vlačilcev	310
8322 Vozniki osebnih vozil, taksijev in lahkih dostavnih vozil	56
8342 Upravljalci strojev za zemeljska dela ipd.	48
8343 Upravljalci žerjavov, dvigal ipd.	25
8331 Vozniki avtobusov ipd.	20
9 POKLICI ZA PREPROSTA DELA	790
9329 Delavci za preprosta dela v predelovalnih dejavnostih, d. n.	247
9112 Čistilci, strežniki in gospodinjski pomočniki ipd. v uradih, hotelih in drugih ustanovah	181
9313 Delavci za preprosta dela pri visokih gradnjah	91
9412 Kuhinjski pomočniki	76
9312 Delavci za preprosta dela pri nizkih gradnjah	36

PRAVICE IZ ZAVAROVANJA ZA PRIMER BREZPOSELNOSTI

Pravica iz zavarovanja za primer brezposelnosti je denarno nadomestilo. Junija letos je denarno nadomestilo prejelo 25.213 brezposelnih oseb, kar je za 3,2 % manj kot pretekli mesec in za 19,6 % manj kot junija 2013. Delež prejemnikov denarnega nadomestila v skupni brezposelnosti je v juniju 2014 znašal 21,5 %. Najnižji delež prejemnikov so zabeležili na OS Sevnica (15,5 %), OS Celje (19,8 %) ter OS Ljubljana in OS Novo mesto (20,1 %), najvišjega pa na OS Kranj (29,5 %), OS Nova Gorica (24,7 %) in OS Koper (23,7 %).

Izplačano denarno nadomestilo ne more biti nižje od 350 EUR in ne višje od 892,50 EUR bruto. Pogoji za uveljavitev pravice do denarnega nadomestila, roki za uveljavitev, višina, trajanje, mirovanje, prenehanje, znižanje denarnega nadomestila so določeni v Zakonu o urejanju trga dela (Uradni list RS, št. 80/2010), Zakonu za uravnoteženje javnih financ (Uradni list RS, št. 40/2012) ter v Zakonu o spremembah in dopolnitvah Zakona o urejanju trga dela (Uradni list RS, št. 21/2013).

Aprila 2014 so upravičenci v povprečju prejeli 673,67 EUR bruto denarnega nadomestila. V povprečju so najvišja denarna nadomestila izplačali na OS Nova Gorica (688,56 EUR bruto) in OS Ljubljana (686,20 EUR bruto), najnižja nadomestila pa na OS Murska Sobota (642,13 EUR bruto) in OS Sevnica (652,42 EUR bruto).

ZAPOSLOVANJE IN DELO TUJCEV

V juliju je Zavod izdal 1.615 delovnih dovoljenj (31,5 % več kot junija 2014 in 20,7 % manj kot julija 2013), od tega 457 dovoljenj za delo, 431 dovoljenj za zaposlitev in 343 osebnih delovnih dovoljenj. Največ delovnih dovoljenj je bilo izdanih za dela v dejavnosti kmetijstva, lova, gozdarstva in ribištva, v dejavnosti gradbeništva ter prometu in skladiščenju. Glede na državljanstvo je bilo največ izdanih delovnih dovoljenj za delavce iz držav z območja nekdanje SFRJ, in sicer 89,2 % vseh dovoljenj. Največ jih je bilo izdanih za državljane Bosne in Hercegovine (700) in Srbije (317).

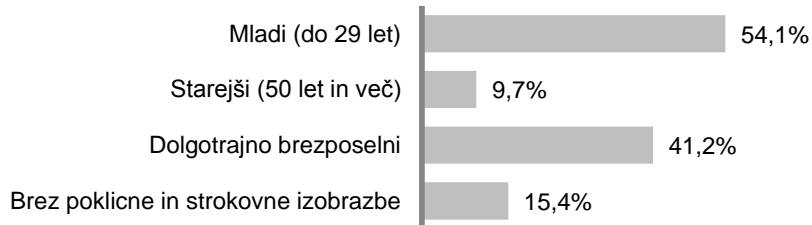
V prvih sedmih mesecih letošnjega leta je bilo skupaj izdanih 10.911 delovnih dovoljenj, kar je za 11,5 % manj kot v enakem obdobju lani.

Ob koncu julija je bilo veljavnih 24.964 delovnih dovoljenj. Glede na državljanstvo so prevladovali delavci s področja nekdanje SFRJ in so predstavljali 90,5 % vseh tujih delavcev, največ je bilo državljanov Bosne in Hercegovine (11.367). Iz držav, ki niso s področja bivše SFRJ, so imeli največ veljavnih delovnih dovoljenj državljani Rusije (898) in Ukrajine (490).

UKREPI APZ V LETU 2014

V ukrep Usposabljanja in izobraževanja v juliju beležimo 1.863 vključitev, v ukrep Spodbud za zaposlovanje 490 ter v ukrep Kreiranja delovnih mest 306 vključitev. Največji delež vključitev v ukrepe APZ predstavljajo mladi do 29 leta starosti.

Vključeni v ukrepe APZ po značilnih skupinah



Skupaj je bilo v ukrepe APZ v obdobju od 1. januarja 2014 do konca julija 2014 vključenih 22.360 oseb, število aktivnih pogodb konec julija 2014 pa je bilo 18.155.

SEZNAM TABEL

Tabela 1: Delovno aktivno prebivalstvo	11
Tabela 2: Stopnja registrirane brezposelnosti, območne službe	12
Tabela 3: Prijavljena prosta delovna mesta, območne službe	13
Tabela 3a: Prijavljena prosta delovna mesta, statistične regije	13
Tabela 4: Registrirane brezposelne osebe, območne službe	14
Tabela 4a: Registrirane brezposelne osebe, statistične regije	14
Tabela 5: Novoprijavljene brezposelne osebe, območne službe	15
Tabela 5a: Novoprijavljene brezposelne osebe, statistične regije	15
Tabela 6: Novoprijavljene brezposelne osebe po razlogih prijave	16
Tabela 7: Odjavljene brezposelne osebe, območne službe	17
Tabela 7a: Odjavljene brezposelne osebe, statistične regije	17
Tabela 8: Odjavljene brezposelne osebe po razlogih odjave, območne službe	18
Tabela 9: Kategorije registriranih brezposelnih oseb, območne službe	19
Tabela 9a: Kategorije registriranih brezposelnih oseb, statistične regije	19
Tabela 10: Registrirane brezposelne osebe po starosti, območne službe	20
Tabela 10a: Registrirane brezposelne osebe po starosti, statistične regije	20
Tabela 11: Registrirane brezposelne osebe po ravni izobrazbe, območne službe	21
Tabela 11a: Registrirane brezposelne osebe po ravni izobrazbe, statistične regije	21
Tabela 12a: Registrirane brezposelne osebe po trajanju brezposelnosti, statistične regije	22
Tabela 13: Prejemniki denarnega nadomestila, območne službe	23
Tabela 14: Izvajanje Zakona o zaposlitveni rehabilitaciji in zaposlovanju invalidov, območne službe	24
Tabela 15: Storitve Zavoda pri iskanju zaposlitve in načrtovanju kariere, območne službe	25
Tabela 16: Število novosklenjenih pogodb z osebo, julij 2014, območne službe	26
Tabela 17: Število aktivnih pogodb z osebo, januar - julij 2014, območne službe	27
Tabela 18: Število aktivnih pogodb z osebo, julij 2014, območne službe	28
Tabela 19: Število aktivnih pogodb z osebo konec julija 2014, območne službe	29
Tabela 20: Delovna dovoljenja po vrstah	30
Tabela 21: Delovna dovoljenja po državljanstvu	31
Tabela 22: Delovna dovoljenja po področjih dejavnosti	32
Tabela 23: Delovna dovoljenja po OS sedeža delodajalca	33
Tabela 24: Državljeni EU, EGP in Švice, ki so se zaposlili v Sloveniji	34
Tabela 25: Število in struktura registrirane brezposelnosti, občine	35

Tabela 1: Delovno aktivno prebivalstvo

Dejavnost	Delovno aktivni, skupaj				Indeks		
	Ø 2012	Ø 2013	Ø I-VI 2014	VI 14	VI 14	VI 14	Ø I-VI 14
					V 14	VI 13	Ø I-VI 13
Skupaj	810.001	793.597	791.878	802.089	100,3	100,7	100,0
A Kmetijstvo in lov, gozdarstvo, ribištvo	36.962	38.207	34.395	37.322	100,8	95,6	90,1
B Rudarstvo	2.809	2.668	2.614	2.591	100,2	97,1	97,6
C Predelovalne dejavnosti	182.925	177.690	177.774	178.121	99,8	100,2	100,0
D Oskrba z el. energijo, plinom in paro	7.934	7.969	8.022	8.101	100,1	101,4	101,2
E Oskr. z vodo; rav. z odpl., odp.; san. okolja	9.622	9.604	9.499	9.504	100,6	98,7	100,1
F Gradbeništvo	59.792	54.250	53.015	55.043	100,5	99,8	99,4
G Trgovina; vzdrž. in popravila mot. vozil	107.835	104.180	103.433	103.946	100,3	100,1	98,8
H Promet in skladiščenje	46.283	46.227	46.558	46.879	100,3	100,3	101,1
I Gostinstvo	31.944	31.069	30.779	31.510	100,8	100,5	98,9
J Informacijske in komunikacijske dej.	22.954	23.090	23.524	23.577	100,2	102,4	102,2
K Finančne in zavarovalniške dej.	23.493	22.645	22.317	22.180	99,8	97,7	98,0
L Poslovanje z nepremičninami	4.026	3.971	3.978	4.013	100,7	101,5	99,5
M Strokovne, znanstvene in tehnične dej.	47.966	48.705	49.564	49.951	102,3	102,7	102,7
N Druge raznovrstne poslovne dej.	26.202	25.894	27.673	29.501	98,6	113,0	108,3
O Javna uprava in obramba; obv. soc. varnost	50.703	49.144	48.888	49.129	100,2	99,5	99,2
P Izobraževanje	65.468	65.397	66.166	66.212	99,7	101,0	100,9
Q Zdravstvo in socialno varstvo	55.435	55.575	55.864	56.253	100,3	100,9	100,9
R Kulturne, razvedrilne in rekreac. dej.	13.878	13.612	13.926	14.058	100,2	103,6	102,9
S Druge dejavnosti	13.218	13.175	13.353	13.639	100,9	103,2	102,3
T Gospod. z zap. hiš. os.; prz. za last. rabo	553	524	537	559	99,5	103,1	102,1

Vir: SURS

Tabela 2: Stopnja registrirane brezposelnosti, območne službe

Območna služba	Ø 2011	Ø 2012	Ø 2013	Ø I-VI 2014	IV 14	V 14	VI 14
Slovenija	11,8	12,0	13,1	13,6	13,4	13,0	12,8
Celje	12,5	12,7	14,0	14,7	14,5	14,1	13,8
Koper	9,8	10,3	11,8	12,7	12,6	12,0	11,7
Kranj	8,8	8,9	9,8	10,1	10,1	9,5	9,2
Ljubljana	9,9	10,3	11,8	12,4	12,4	12,0	11,8
Maribor	15,2	14,8	15,7	16,2	16,0	15,6	15,2
Murska Sobota	18,0	17,3	17,8	18,6	17,7	17,1	17,9
Nova Gorica	10,6	10,3	11,7	11,7	11,5	11,1	10,9
Novo mesto	10,9	12,2	13,4	13,7	13,5	13,2	13,0
Ptuj	12,4	12,2	12,3	12,0	11,8	11,2	10,8
Sevnica	13,3	13,8	14,6	15,2	14,8	14,4	14,1
Trbovlje	12,7	13,7	15,1	16,4	16,4	16,1	15,8
Velenje	13,3	12,6	13,6	13,7	13,5	13,1	12,7

Vir: SURS

Tabela 3: Prijavljena prosta delovna mesta¹, območne službe

Območna služba	V 14	VI 14	VII 14	I-XII 12	I-XII 13	I-VII 14	Indeks	
							VII 14 VII 13	VII 14 VI 14
Slovenija	6.706	7.387	7.236	169.732	111.301	50.149	75,4	98,0
Celje	698	679	584	15.465	11.093	4.842	65,2	86,0
Koper	386	361	518	12.267	7.383	3.140	80,3	143,5
Kranj	410	396	514	12.350	7.963	3.247	84,1	129,8
Ljubljana	2.521	2.406	2.405	56.752	37.443	17.192	70,9	100,0
Maribor	948	1.164	969	25.783	16.663	7.059	80,1	83,2
Murska Sobota	335	476	303	7.089	5.291	2.925	58,0	63,7
Nova Gorica	228	225	240	5.919	3.975	1.656	79,7	106,7
Novo mesto	208	267	314	7.483	4.313	1.906	87,0	117,6
Ptuj	429	658	680	9.808	6.714	3.640	102,6	103,3
Sevnica	132	229	197	4.118	3.163	1.434	77,0	86,0
Trbovlje	81	125	140	2.924	1.651	833	64,5	112,0
Velenje	330	401	372	9.774	5.649	2.275	70,2	92,8

Tabela 3a: Prijavljena prosta delovna mesta², statistične regije

Kohezijska/statistična regija	V 14	VI 14	VII 14	I-XII 12	I-XII 13	I-VII 14	Indeks	
							VII 14 VII 13	VII 14 VI 14
Slovenija	6.706	7.387	7.236	169.732	111.301	50.149	75,4	98,0
Vzhodna Slovenija	3.366	4.142	3.690	85.689	56.956	26.121	74,8	89,1
Jugovzhodna Slovenija	280	338	372	8.969	5.408	2.421	80,2	110,1
Koroška	178	219	224	4.426	2.885	1.282	81,2	102,3
Notranjsko-kraška	158	124	115	2.719	1.863	947	48,9	92,7
Podravska	1.377	1.822	1.649	35.591	23.377	10.699	88,1	90,5
Pomurska	335	476	303	7.089	5.291	2.925	58,0	63,7
Savinjska	850	861	732	20.813	13.857	5.835	63,7	85,0
Spodnjeposavska	132	229	197	4.118	3.163	1.434	77,0	86,0
Zasavska	56	73	98	1.964	1.112	578	62,8	134,2
Zahodna Slovenija	3.340	3.245	3.546	84.043	54.345	24.028	75,9	109,3
Gorenjska	410	396	514	12.350	7.963	3.247	84,1	129,8
Goriška	228	225	240	5.919	3.975	1.656	79,7	106,7
Obalno-kraška	284	280	430	10.236	6.121	2.482	83,8	153,6
Osrednjeslovenska	2.418	2.344	2.362	55.538	36.286	16.643	72,8	100,8

¹ Dne 12. 4. 2013 je pričel veljati Zakon o spremembah in dopolnitvah zakona o urejanju trga dela (ZUTD-A), ki je **ukinil obvezno prijavo prostega delovnega mesta pri Zavodu**. Ker lahko delodajalci, ki ne sodijo v javni sektor ali niso gospodarske družbe v večinski lasti države, objavo prostega delovnega mesta zagotovijo sami, o tem pa ZRSZ ne obveščajo, slednji nima več podatkov o vseh prostih delovnih mestih v državi, prav tako ni več mogoča primerjava s podatki iz preteklih obdobj.

² Glej opombo 1.

Tabela 4: Registrirane brezposelne osebe, območne službe

Območna služba							Indeks			Razlika		
	V 14	VI 14	VII 14	Ø 2012	Ø 2013	Ø I-VII 14	VII 14 VII 13	VII 14 VI 14	Ø I-VII 14 Ø I-VII 13	VII 14 VII 13	VII 14 VI 14	Ø I-VII 14 Ø I-VII 13
SLOVENIJA	119.670	117.352	116.199	110.183	119.827	123.313	99,2	99,0	102,2	-944	-1.153	2.655
Celje	12.705	12.436	12.229	11.439	12.537	12.985	98,9	98,3	103,2	-140	-207	402
Koper	8.021	7.779	7.596	6.969	7.815	8.327	101,5	97,6	107,3	110	-183	565
Kranj	8.347	8.024	7.833	7.870	8.561	8.708	94,8	97,6	101,4	-426	-191	120
Ljubljana	33.123	32.511	32.461	27.956	32.066	33.709	102,7	99,8	105,3	853	-50	1.703
Maribor	16.059	15.609	15.407	15.273	16.031	16.454	97,4	98,7	101,2	-405	-202	189
Murska Sobota	8.335	8.738	8.693	8.727	8.749	9.008	105,5	99,5	101,2	451	-45	104
Nova Gorica	5.561	5.423	5.414	5.278	5.847	5.739	94,4	99,8	98,0	-324	-9	-114
Novo mesto	6.704	6.608	6.578	6.302	6.840	6.903	96,5	99,5	101,2	-239	-30	82
Ptuj	4.113	3.934	3.916	4.550	4.483	4.332	90,9	99,5	92,4	-390	-18	-355
Sevnica	4.647	4.562	4.457	4.497	4.737	4.827	97,1	97,7	100,3	-131	-105	13
Trbovlje	4.517	4.431	4.442	3.852	4.223	4.570	106,1	100,2	108,6	257	11	362
Velenje	7.538	7.297	7.173	7.472	7.938	7.750	92,8	98,3	94,9	-560	-124	-415

Tabela 4a: Registrirane brezposelne osebe, statistične regije

Kohezijska/statistična regija							Indeks			Razlika		
	V 14	VI 14	VII 14	Ø 2012	Ø 2013	Ø I-VII 14	VII 14 VII 13	VII 14 VI 14	Ø I-VII 14 Ø I-VII 13	VII 14 VII 13	VII 14 VI 14	Ø I-VII 14 Ø I-VII 13
SLOVENIJA	119.670	117.352	116.199	110.183	119.827	123.313	99,2	99,0	102,2	-944	-1.153	2.655
Vzhodna Slovenija	69.448	68.363	67.575	65.901	70.307	71.796	98,2	98,8	100,9	-1.206	-788	672
Jugovzhodna Slovenija	9.286	9.127	9.058	8.470	9.328	9.520	97,8	99,2	102,3	-205	-69	214
Koroška	4.081	3.936	3.914	3.889	4.368	4.227	91,8	99,4	95,0	-349	-22	-223
Notranjsko-kraška	2.850	2.794	2.735	2.534	2.973	2.989	94,1	97,9	100,7	-170	-59	21
Podravska	20.069	19.442	19.243	19.668	20.375	20.662	96,0	99,0	99,4	-797	-199	-121
Pomurska	8.442	8.848	8.793	8.790	8.842	9.104	105,5	99,4	101,3	457	-55	121
Savinjska	16.623	16.258	15.961	15.232	16.499	16.976	98,4	98,2	101,9	-265	-297	314
Spodnjeposavska	4.660	4.576	4.475	4.493	4.750	4.845	97,5	97,8	100,5	-114	-101	23
Zasavska	3.437	3.382	3.396	2.825	3.173	3.475	107,5	100,4	110,2	237	14	322
Zahodna Slovenija	49.323	48.146	47.783	43.030	48.472	50.547	100,7	99,2	104,5	330	-363	2.176
Gorenjska	8.552	8.237	8.047	7.991	8.740	8.922	95,2	97,7	101,8	-407	-190	156
Goriška	5.703	5.567	5.562	5.323	5.962	5.891	95,1	99,9	98,9	-285	-5	-68
Obalno-kraška	6.092	5.881	5.739	5.142	5.812	6.271	103,2	97,6	108,6	178	-142	497
Osrednjeslovenska	28.976	28.461	28.435	24.575	27.958	29.463	103,1	99,9	105,7	844	-26	1.591
Občina izven RS	899	843	841	1.253	1.048	971	92,5	99,8	83,4	-68	-2	-193

Tabela 5: Novoprijavljene brezposelne osebe, območne službe

Območna služba	V 14	VI 14	VII 14	I-XII 12	I-XII 13	I-VII 14	Indeks		
							VII 14 VII 13	VII 14 VI 14	I-VII 14 I-VII 13
Slovenija	6.119	6.713	7.403	106.858	108.344	57.554	85,3	110,3	94,8
Celje	595	636	679	10.876	10.626	5.504	83,6	106,8	92,5
Koper	433	428	502	7.832	8.108	4.012	77,3	117,3	90,4
Kranj	544	516	618	9.727	9.686	5.051	77,8	119,8	94,7
Ljubljana	1.567	1.624	1.800	26.732	27.412	14.207	84,3	110,8	92,9
Maribor	957	856	1.105	14.600	15.387	8.537	94,4	129,1	95,2
Murska Sobota	355	972	556	6.858	7.846	4.637	88,8	57,2	108,6
Nova Gorica	285	269	365	5.257	5.039	2.514	85,9	135,7	90,2
Novo mesto	307	321	375	5.409	4.791	2.632	74,1	116,8	97,0
Ptuj	262	272	418	5.119	5.047	2.806	103,5	153,7	98,6
Sevnica	188	197	229	3.824	3.761	1.747	69,0	116,2	86,3
Trbovlje	215	179	244	3.245	3.171	1.918	84,7	136,3	110,3
Velenje	411	443	512	7.379	7.470	3.989	95,7	115,6	92,1

Tabela 5a: Novoprijavljene brezposelne osebe, statistične regije

Kohezijska/statistična regija	V 14	VI 14	VII 14	I-XII 12	I-XII 13	I-VII 14	Indeks		
							VII 14 VII 13	VII 14 VI 14	I-VII 14 I-VII 13
Slovenija	6.119	6.713	7.403	106.858	108.344	57.554	85,3	110,3	94,8
Vzhodna Slovenija	3.497	4.094	4.391	60.840	61.986	33.590	87,7	107,3	96,3
Jugovzhodna Slovenija	402	404	489	7.216	6.566	3.568	76,2	121,0	95,5
Koroška	252	220	273	3.845	4.115	2.152	88,3	124,1	89,2
Notranjsko-kraška	146	173	168	2.763	2.655	1.273	74,0	97,1	86,4
Podravska	1.191	1.088	1.518	19.187	20.045	11.044	96,9	139,5	95,5
Pomurska	373	969	562	6.925	7.918	4.665	88,1	58,0	108,6
Savinjska	793	900	952	14.541	14.377	7.608	89,2	105,8	94,9
Spodnjeposavska	185	202	234	3.819	3.806	1.789	71,6	115,8	88,4
Zasavska	155	138	195	2.544	2.504	1.491	84,8	141,3	108,7
Zahodna Slovenija	2.535	2.534	2.928	43.364	44.500	23.085	81,9	115,5	93,8
Gorenjska	543	525	627	9.758	9.780	5.084	77,0	119,4	94,2
Goriška	298	273	383	5.299	5.223	2.614	87,6	140,3	91,0
Obalno-kraška	325	277	370	5.674	6.070	3.030	78,9	133,6	90,7
Osrednjeslovenska	1.369	1.459	1.548	22.633	23.427	12.357	83,4	106,1	95,0
Občina izven RS	87	85	84	2.654	1.858	879	91,3	98,8	73,7

Tabela 6: Novoprijavljene brezposelne osebe po razlogih prijave

Območna služba	Skupaj			iskalec prve zaposlitve			iztek zaposlitve za določen čas			trajni presežek, stečaj			drugi razlogi		
	VII 14	I-VII 14	I-VII	VII 14	I-VII 14	I-VII	VII 14	I-VII 14	I-VII	VII 14	I-VII 14	I-VII	VII 14	I-VII 14	I-VII
			14			14			14			14			14
SLOVENIJA	7.403	57.554	94,8	806	7.729	105,6	4.012	30.174	92,8	1.547	11.941	92,1	1.038	7.710	97,7
Celje	679	5.504	92,5	58	730	103,8	378	2.905	88,9	139	1.099	90,5	104	770	100,4
Koper	502	4.012	90,4	56	520	98,1	267	2.030	89,8	97	833	84,1	82	629	95,7
Kranj	618	5.051	94,7	70	762	109,3	342	2.413	83,4	101	1.050	105,5	105	826	110,4
Ljubljana	1.800	14.207	92,9	252	2.315	104,3	830	6.314	96,1	421	3.236	79,6	297	2.342	95,8
Maribor	1.105	8.537	95,2	108	922	96,6	724	5.318	100,8	162	1.426	80,4	111	871	90,4
Murska Sobota	556	4.637	108,6	42	423	108,5	304	2.360	86,8	139	1.368	192,4	71	486	108,5
Nova Gorica	365	2.514	90,2	43	345	121,9	206	1.312	91,6	72	500	71,4	44	357	96,5
Novo mesto	375	2.632	97,0	47	426	108,1	172	1.312	98,4	100	601	93,8	56	293	84,9
Ptuj	418	2.806	98,6	35	300	96,8	219	1.851	94,0	137	434	116,0	27	221	114,5
Sevnica	229	1.747	86,3	19	261	100,4	134	1.017	87,7	33	215	63,0	43	254	95,8
Trbovlje	244	1.918	110,3	22	243	125,9	145	975	102,4	50	489	150,0	27	211	78,7
Velenje	512	3.989	92,1	54	482	124,5	291	2.367	88,3	96	690	82,3	71	450	105,9

Tabela 7: Odjavljene brezposelne osebe, območne službe

Območna služba	V 14	VI 14	VII 14	I-XII 12	I-XII 13	I-VII 14	Indeks		
							VII 14 VII 13	VII 14 VI 14	I-VII 14 I-VII 13
Slovenija	10.085	9.031	8.556	101.551	102.390	65.370	105,2	94,7	106,1
Celje	948	904	890	10.075	9.942	6.281	118,7	98,5	106,5
Koper	810	670	688	7.226	7.443	4.764	106,5	102,7	102,7
Kranj	1.044	837	808	9.212	9.214	6.243	114,0	96,5	110,3
Ljubljana	2.427	2.239	1.853	23.733	24.799	15.019	93,6	82,8	104,7
Maribor	1.378	1.309	1.310	15.352	14.773	9.511	109,6	100,1	106,6
Murska Sobota	717	569	601	7.425	7.611	5.191	103,6	105,6	103,1
Nova Gorica	451	404	370	4.796	4.852	3.033	97,1	91,6	107,9
Novo mesto	493	414	405	4.597	4.551	3.149	127,0	97,8	115,0
Ptuj	516	452	439	5.277	5.215	3.376	97,6	97,1	106,2
Sevnica	322	290	330	3.390	3.726	2.287	112,2	113,8	96,5
Trbovlje	304	262	232	2.931	2.851	1.898	93,2	88,5	114,6
Velenje	675	681	630	7.537	7.413	4.618	108,1	92,5	105,6

Tabela 7a: Odjavljene brezposelne osebe, statistične regije

Kohezijska/statistična regija	V 14	VI 14	VII 14	I-XII 12	I-XII 13	I-VII 14	Indeks		
							VII 14 VII 13	VII 14 VI 14	I-VII 14 I-VII 13
Slovenija	10.085	9.031	8.556	101.551	102.390	65.370	105,2	94,7	106,1
Vzhodna Slovenija	5.719	5.190	5.187	59.603	59.316	38.572	109,7	99,9	107,4
Jugovzhodna Slovenija	662	565	556	6.189	6.091	4.187	119,3	98,4	114,1
Koroška	383	365	297	3.806	3.956	2.589	89,2	81,4	110,7
Notranjsko-kraška	284	227	229	2.514	2.452	1.636	98,7	100,9	111,5
Podravska	1.844	1.725	1.719	20.116	19.550	12.591	107,1	99,7	107,2
Pomurska	714	565	618	7.508	7.662	5.210	105,6	109,4	103,6
Savinjska	1.281	1.266	1.250	13.856	13.681	8.600	122,1	98,7	106,9
Spodnjeposavska	329	284	335	3.405	3.720	2.316	112,0	118,0	98,5
Zasavska	222	193	183	2.209	2.204	1.443	98,9	94,8	113,3
Zahodna Slovenija	4.202	3.704	3.281	39.556	41.074	25.819	100,4	88,6	106,4
Gorenjska	1.067	838	813	9.150	9.317	6.255	113,4	97,0	109,4
Goriška	473	410	381	4.833	4.995	3.131	96,2	92,9	108,5
Obalno-kraška	579	487	509	5.134	5.535	3.510	108,1	104,5	101,5
Osrednjeslovenska	2.083	1.969	1.578	20.439	21.227	12.923	93,6	80,1	105,9
Občina izven RS	164	137	88	2.392	2.000	979	64,2	64,2	68,1

Tabela 8: Odjavljene brezposelne osebe po razlogih odjave, območne službe

Območna služba	Odjavljeni skupaj			zaposlitev oz. samozaposlitev			prehod v neaktivnost			kršitev obveznosti			drugi razlogi		
	<u>I-VII 14</u>			<u>I-VII 14</u>			<u>I-VII 14</u>			<u>I-VII 14</u>			<u>I-VII 14</u>		
	VII 14	I-VII 14	I-VII 13	VII 14	I-VII 14	I-VII 13	VII 14	I-VII 14	I-VII 13	VII 14	I-VII 14	I-VII 13	VII 14	I-VII 14	I-VII 13
SLOVENIJA	8.556	65.370	106,1	5.603	47.735	117,9	1.067	6.315	92,6	1.222	6.542	74,9	664	4.778	85,5
Celje	890	6.281	106,5	567	4.510	112,7	111	656	95,8	144	677	92,4	68	438	91,3
Koper	688	4.764	102,7	384	3.500	127,0	89	442	99,8	159	479	46,2	56	343	84,9
Kranj	808	6.243	110,3	417	4.025	118,8	106	649	92,3	201	1.025	99,6	84	544	100,4
Ljubljana	1.853	15.019	104,7	1.198	11.036	120,8	258	1.545	84,4	258	1.597	68,5	139	841	81,1
Maribor	1.310	9.511	106,6	937	7.213	115,6	139	782	97,9	173	936	80,3	61	580	80,8
Murska Sobota	601	5.191	103,1	435	4.182	113,8	76	449	94,7	49	256	72,5	41	304	57,3
Nova Gorica	370	3.033	107,9	241	2.115	115,9	53	324	91,5	34	255	92,1	42	339	95,5
Novo mesto	405	3.149	115,0	273	2.316	129,5	65	374	101,9	46	292	86,9	21	167	67,3
Ptuj	439	3.376	106,2	297	2.399	111,1	40	255	90,7	56	322	91,7	46	400	103,6
Sevnica	330	2.287	96,5	234	1.730	107,7	38	223	80,2	24	157	64,1	34	177	73,8
Trbovlje	232	1.898	114,6	160	1.382	123,4	34	265	110,0	22	146	98,6	16	105	71,4
Velenje	630	4.618	105,6	460	3.327	119,6	58	351	96,7	56	400	54,9	56	540	108,4

Tabela 9: Kategorije registriranih brezposelnih oseb, območne službe

Območna služba	Vsi		ženske			iskalci prve zaposlitve			invalidi		
	<u>VII 14</u>		<u>VII 14</u>			<u>VII 14</u>			<u>VII 14</u>		
	VII 14	VII 13	VII 14	%	VII 13	VII 14	%	VII 13	VII 14	%	VII 13
SLOVENIJA	116.199	99,2	58.861	50,7	102,8	19.415	16,7	115,8	17.824	15,3	101,3
Celje	12.229	98,9	6.487	53,0	103,1	1.897	15,5	111,8	1.885	15,4	106,4
Koper	7.596	101,5	3.659	48,2	108,1	975	12,8	122,0	1.144	15,1	102,3
Kranj	7.833	94,8	3.917	50,0	96,7	1.203	15,4	120,8	1.032	13,2	102,3
Ljubljana	32.461	102,7	15.690	48,3	107,3	6.296	19,4	123,5	3.690	11,4	102,0
Maribor	15.407	97,4	8.024	52,1	99,6	2.472	16,0	106,3	2.384	15,5	102,4
Murska Sobota	8.693	105,5	4.856	55,9	113,3	1.282	14,7	106,1	2.105	24,2	100,6
Nova Gorica	5.414	94,4	2.540	46,9	101,7	794	14,7	122,3	756	14,0	98,7
Novo mesto	6.578	96,5	3.293	50,1	101,6	1.374	20,9	111,1	1.120	17,0	104,0
Ptuj	3.916	90,9	2.042	52,1	90,2	571	14,6	94,9	808	20,6	95,4
Sevnica	4.457	97,1	2.248	50,4	101,7	716	16,1	118,0	891	20,0	101,0
Trbovlje	4.442	106,1	2.179	49,1	109,6	748	16,8	118,5	572	12,9	107,3
Velenje	7.173	92,8	3.926	54,7	90,3	1.087	15,2	119,1	1.437	20,0	92,3

Tabela 9a: Kategorije registriranih brezposelnih oseb, statistične regije

Kohezijska/statistična regija	Vsi		ženske			iskalci prve zaposlitve			invalidi		
	<u>VII 14</u>		<u>VII 14</u>			<u>VII 14</u>			<u>VII 14</u>		
	VII 14	VII 13	VII 14	%	VII 13	VII 14	%	VII 13	VII 14	%	VII 13
SLOVENIJA	116.199	99,2	58.861	50,7	102,8	19.415	16,7	115,8	17.824	15,3	101,3
Vzhodna Slovenija	67.575	98,2	35.634	52,7	101,5	11.167	16,5	110,9	11.946	17,7	101,3
Jugovzhodna Slovenija	9.058	97,8	4.679	51,7	103,2	1.998	22,1	113,8	1.530	16,9	104,7
Koroška	3.914	91,8	2.207	56,4	87,9	631	16,1	125,9	916	23,4	92,5
Notranjsko-kraška	2.735	94,1	1.401	51,2	102,7	368	13,5	110,8	507	18,5	102,4
Podravska	19.243	96,0	10.010	52,0	97,3	2.978	15,5	104,2	3.206	16,7	100,6
Pomurska	8.793	105,5	4.907	55,8	112,8	1.343	15,3	106,7	2.091	23,8	100,6
Savinjska	15.961	98,4	8.483	53,1	101,8	2.516	15,8	111,9	2.427	15,2	103,5
Spodnjeposavska	4.475	97,5	2.266	50,6	101,9	739	16,5	118,8	874	19,5	100,8
Zasavska	3.396	107,5	1.681	49,5	111,2	594	17,5	120,7	395	11,6	109,1
Zahodna Slovenija	47.783	100,7	22.768	47,6	104,9	7.880	16,5	123,6	5.836	12,2	101,2
Gorenjska	8.047	95,2	4.044	50,3	97,7	1.270	15,8	122,5	1.039	12,9	101,2
Goriška	5.562	95,1	2.602	46,8	102,3	849	15,3	123,0	767	13,8	100,0
Obalno-kraška	5.739	103,2	2.650	46,2	109,5	695	12,1	127,5	790	13,8	103,3
Osrednjeslovenska	28.435	103,1	13.472	47,4	106,9	5.066	17,8	123,4	3.240	11,4	101,1
Občina izven RS	841	92,5	459	54,6	104,8	368	43,8	114,6	42	5,0	87,5

Tabela 10: Registrirane brezposelne osebe po starosti, območne službe

Območna služba	Skupaj		15-29 let			30-39 let			40-49 let			50-59 let			60 let ali več		
	VII 14		VII 14			VII 14			VII 14			VII 14			VII 14		
	VII 14	VII 13	VII 14	%	VII 13	VII 14	%	VII 13	VII 14	%	VII 13	VII 14	%	VII 13	VII 14	%	VII 13
SLOVENIJA	116.199	99,2	28.121	24,2	104,2	28.042	24,1	100,1	23.154	19,9	98,3	32.667	28,1	93,4	4.215	3,6	116,8
Celje	12.229	98,9	2.942	24,1	99,2	2.980	24,4	101,7	2.580	21,1	98,2	3.398	27,8	95,7	329	2,7	111,5
Koper	7.596	101,5	1.539	20,3	109,0	1.930	25,4	105,6	1.480	19,5	99,2	2.290	30,1	93,0	357	4,7	122,3
Kranj	7.833	94,8	1.880	24,0	104,6	1.753	22,4	90,4	1.372	17,5	94,0	2.470	31,5	88,2	358	4,6	135,6
Ljubljana	32.461	102,7	7.939	24,5	111,9	8.678	26,7	104,5	6.269	19,3	101,1	8.276	25,5	93,5	1.299	4,0	112,1
Maribor	15.407	97,4	3.575	23,2	102,3	3.621	23,5	97,5	3.181	20,6	94,9	4.406	28,6	93,6	624	4,1	114,7
Murska Sobotica	8.693	105,5	1.875	21,6	98,6	1.583	18,2	96,1	2.053	23,6	122,0	2.842	32,7	104,2	340	3,9	120,1
Nova Gorica	5.414	94,4	1.275	23,6	104,6	1.333	24,6	92,6	1.037	19,2	94,9	1.565	28,9	85,4	204	3,8	131,6
Novo mesto	6.578	96,5	1.670	25,4	98,0	1.530	23,3	97,5	1.351	20,5	92,2	1.860	28,3	96,1	167	2,5	117,6
Ptuj	3.916	90,9	995	25,4	91,2	831	21,2	95,2	763	19,5	85,7	1.199	30,6	90,2	128	3,3	104,1
Sevnica	4.457	97,1	1.119	25,1	106,0	983	22,1	102,9	898	20,1	87,7	1.308	29,3	93,2	149	3,3	100,0
Trbovlje	4.442	106,1	1.251	28,2	105,7	1.107	24,9	108,4	827	18,6	108,5	1.162	26,2	100,5	95	2,1	153,2
Velenje	7.173	92,8	2.061	28,7	99,7	1.713	23,9	95,0	1.343	18,7	89,7	1.891	26,4	85,1	165	2,3	116,2

Tabela 10a: Registrirane brezposelne osebe po starosti, statistične regije

Kohezijska/ statistična regija	Skupaj		15-29 let			30-39 let			40-49 let			50-59 let			60 let ali več		
	VII 14		VII 14			VII 14			VII 14			VII 14			VII 14		
	VII 14	VII 13	VII 14	%	VII 13	VII 14	%	VII 13	VII 14	%	VII 13	VII 14	%	VII 13	VII 14	%	VII 13
SLOVENIJA	116.199	99,2	28.121	24,2	104,2	28.042	24,1	100,1	23.154	19,9	98,3	32.667	28,1	93,4	4.215	3,6	116,8
Vzhodna Slovenija	67.575	98,2	16.885	25,0	100,5	15.620	23,1	99,3	13.740	20,3	97,6	19.210	28,4	94,6	2.120	3,1	113,5
Jugovzhodna Slovenija	9.058	97,8	2.456	27,1	100,7	2.187	24,1	98,4	1.773	19,6	92,6	2.428	26,8	97,0	214	2,4	115,7
Koroška	3.914	91,8	1.101	28,1	104,4	929	23,7	91,8	776	19,8	81,7	1.031	26,3	87,0	77	2,0	126,2
Notranjsko-kraška	2.735	94,1	614	22,4	98,7	614	22,4	100,5	522	19,1	95,8	881	32,2	85,6	104	3,8	106,1
Podravska	19.243	96,0	4.501	23,4	99,6	4.409	22,9	96,7	3.945	20,5	93,3	5.633	29,3	93,0	755	3,9	112,7
Pomurska	8.793	105,5	1.953	22,2	98,2	1.644	18,7	97,9	2.047	23,3	121,5	2.811	32,0	104,0	338	3,8	120,7
Savinjska	15.961	98,4	4.125	25,8	98,8	3.944	24,7	102,3	3.175	19,9	99,4	4.300	26,9	93,0	417	2,6	109,7
Spodnjeposavska	4.475	97,5	1.137	25,4	105,8	1.015	22,7	104,0	892	19,9	87,8	1.283	28,7	93,2	148	3,3	101,4
Zasavska	3.396	107,5	998	29,4	108,2	878	25,9	108,8	610	18,0	111,7	843	24,8	100,8	67	2,0	139,6
Zahodna Slovenija	47.783	100,7	10.951	22,9	110,3	12.173	25,5	101,3	9.248	19,4	99,7	13.331	27,9	91,9	2.080	4,4	120,4
Gorenjska	8.047	95,2	1.955	24,3	104,4	1.846	22,9	91,1	1.403	17,4	95,4	2.486	30,9	88,1	357	4,4	135,2
Goriška	5.562	95,1	1.348	24,2	106,6	1.389	25,0	93,6	1.048	18,8	94,2	1.565	28,1	85,5	212	3,8	136,8
Obalno-kraška	5.739	103,2	1.104	19,2	113,6	1.474	25,7	105,6	1.135	19,8	101,2	1.725	30,1	93,9	301	5,2	128,6
Osrednjeslovenska	28.435	103,1	6.544	23,0	112,5	7.464	26,2	105,1	5.662	19,9	101,5	7.555	26,6	94,2	1.210	4,3	112,7
Občina izven RS	841	92,5	285	33,9	106,3	249	29,6	87,4	166	19,7	88,3	126	15,0	82,4	15	1,8	100,0

Tabela 11: Registrirane brezposelne osebe po ravni izobrazbe, območne službe

Območna služba	Skupaj		1+2 OŠ ali manj			3+4 - nižje, srednje poklicno izobr.			5 - srednje tehniško, strokovno, splošno izobr.			6+7+8 terciarno izob.		
	VII 14	VII 13	VII 14	%	VII 13	VII 14	%	VII 13	VII 14	%	VII 13	VII 14	%	VII 13
Slovenija	116.199	99,2	32.529	28,0	100,1	32.735	28,2	94,8	31.634	27,2	101,2	19.301	16,6	102,4
Celje	12.229	98,9	3.229	26,4	99,7	3.734	30,5	95,0	3.353	27,4	100,1	1.913	15,6	103,3
Koper	7.596	101,5	2.244	29,5	105,7	2.127	28,0	95,0	2.119	27,9	106,2	1.106	14,6	98,0
Kranj	7.833	94,8	2.095	26,7	95,3	2.124	27,1	88,7	2.251	28,7	98,2	1.363	17,4	99,3
Ljubljana	32.461	102,7	8.426	26,0	102,4	8.037	24,8	97,1	9.394	28,9	106,6	6.604	20,3	105,0
Maribor	15.407	97,4	3.952	25,7	98,1	4.474	29,0	94,2	4.413	28,6	97,9	2.568	16,7	101,7
Murska Sobota	8.693	105,5	3.153	36,3	113,7	2.716	31,2	101,7	1.858	21,4	101,9	966	11,1	99,0
Nova Gorica	5.414	94,4	1.624	30,0	94,0	1.410	26,0	89,2	1.378	25,5	94,9	1.002	18,5	102,3
Novo mesto	6.578	96,5	2.376	36,1	100,1	1.898	28,9	90,6	1.427	21,7	99,2	877	13,3	96,5
Ptuj	3.916	90,9	936	23,9	85,8	1.241	31,7	88,7	1.150	29,4	90,8	589	15,0	107,1
Sevnica	4.457	97,1	1.313	29,5	94,4	1.398	31,4	91,8	1.127	25,3	103,5	619	13,9	105,8
Trbovlje	4.442	106,1	1.408	31,7	105,9	1.293	29,1	104,2	1.198	27,0	105,9	543	12,2	112,4
Velenje	7.173	92,8	1.773	24,7	88,3	2.283	31,8	94,3	1.966	27,4	93,1	1.151	16,0	96,6

Tabela 11a: Registrirane brezposelne osebe po ravni izobrazbe, statistične regije

Kohezijska/statistična regija	Skupaj		1+2 OŠ ali manj			3+4 - nižje, srednje poklicno izobr.			5 - srednje tehniško, strok., splošno izobr.			6+7+8 terciarno izob.		
	VII 14	VII 13	VII 14	%	VII 13	VII 14	%	VII 13	VII 14	%	VII 13	VII 14	%	VII 13
SLOVENIJA	116.199	99,2	32.529	28,0	100,1	32.735	28,2	94,8	31.634	27,2	101,2	19.301	16,6	102,4
Vzhodna Slovenija	67.575	98,2	19.344	28,6	99,3	20.268	30,0	95,0	17.825	26,4	99,0	10.138	15,0	101,9
Jugovzhodna Slovenija	9.058	97,8	3.197	35,3	101,5	2.674	29,5	92,2	1.998	22,1	99,7	1.189	13,1	98,3
Koroška	3.914	91,8	922	23,6	87,5	1.287	32,9	91,7	1.037	26,5	91,6	668	17,1	99,1
Notranjsko-kraška	2.735	94,1	814	29,8	91,2	780	28,5	90,9	729	26,7	98,5	412	15,1	99,5
Podravska	19.243	96,0	4.803	25,0	94,9	5.711	29,7	93,0	5.574	29,0	97,0	3.155	16,4	102,1
Pomurska	8.793	105,5	3.144	35,8	113,6	2.692	30,6	101,2	1.918	21,8	102,4	1.039	11,8	100,3
Savinjska	15.961	98,4	4.127	25,9	98,5	4.772	29,9	95,7	4.462	28,0	98,8	2.600	16,3	102,7
Spodnjeposavska	4.475	97,5	1.299	29,0	94,0	1.376	30,7	92,4	1.147	25,6	103,6	653	14,6	106,9
Zasavska	3.396	107,5	1.038	30,6	104,6	976	28,7	108,3	960	28,3	109,0	422	12,4	109,6
Zahodna Slovenija	47.783	100,7	12.769	26,7	101,5	12.306	25,8	95,0	13.671	28,6	104,0	9.037	18,9	102,9
Gorenjska	8.047	95,2	2.129	26,5	95,3	2.153	26,8	88,9	2.311	28,7	98,0	1.454	18,1	101,1
Goriška	5.562	95,1	1.624	29,2	95,1	1.427	25,7	89,8	1.444	26,0	95,6	1.067	19,2	102,5
Obalno-kraška	5.739	103,2	1.595	27,8	110,0	1.637	28,5	96,5	1.629	28,4	108,2	878	15,3	96,7
Osrednjeslovenska	28.435	103,1	7.421	26,1	103,3	7.089	24,9	97,9	8.287	29,1	106,7	5.638	19,8	104,5
Občina izven RS	841	92,5	416	49,5	93,3	161	19,1	71,2	138	16,4	109,5	126	15,0	113,5

Tabela 12: Registrirane brezposelne osebe po trajanju brezposelnosti, območne službe

Območna služba	Skupaj		do 2 meseca			3 do 5 mesecev			6 do 11 mesecev			12 do 23 mesecev			24 ali več mesecev		
	<u>VII</u> <u>14</u>		<u>VII</u> <u>14</u>			<u>VII</u> <u>14</u>			<u>VII</u> <u>14</u>			<u>VII</u> <u>14</u>			<u>VII</u> <u>14</u>		
	VII 14	VII 13	VII 14	%	VII 13	VII 14	%	VII 13	VII 14	%	VII 13	VII 14	%	VII 13	VII 14	%	VII 13
SLOVENIJA	116.199	99,2	17.295	14,9	92,6	13.588	11,7	93,7	26.322	22,7	89,9	23.900	20,6	112,5	35.094	30,2	104,9
Celje	12.229	98,9	1.660	13,6	87,6	1.427	11,7	99,0	2.677	21,9	81,8	2.684	21,9	119,7	3.781	30,9	107,4
Koper	7.596	101,5	1.169	15,4	85,0	957	12,6	90,1	1.951	25,7	92,3	1.660	21,9	127,5	1.859	24,5	113,8
Kranj	7.833	94,8	1.405	17,9	83,5	1.171	14,9	97,4	1.945	24,8	85,4	1.620	20,7	108,8	1.692	21,6	105,2
Ljubljana	32.461	102,7	4.365	13,4	89,7	3.902	12,0	93,6	7.353	22,7	90,2	7.327	22,6	124,9	9.514	29,3	111,2
Maribor	15.407	97,4	2.384	15,5	90,8	1.755	11,4	89,9	3.372	21,9	95,0	2.983	19,4	105,9	4.913	31,9	100,9
Murska Sobota	8.693	105,5	1.654	19,0	139,9	791	9,1	96,5	1.913	22,0	116,1	1.200	13,8	95,3	3.135	36,1	94,1
Nova Gorica	5.414	94,4	817	15,1	86,9	619	11,4	87,4	1.280	23,6	84,1	1.216	22,5	99,7	1.482	27,4	109,9
Novo mesto	6.578	96,5	864	13,1	91,3	647	9,8	91,3	1.193	18,1	79,1	1.323	20,1	96,7	2.551	38,8	111,6
Ptuj	3.916	90,9	728	18,6	91,9	509	13,0	94,4	913	23,3	89,9	685	17,5	87,0	1.081	27,6	92,2
Sevnica	4.457	97,1	530	11,9	79,3	448	10,1	103,2	921	20,7	92,3	855	19,2	108,4	1.703	38,2	100,2
Trbovlje	4.442	106,1	558	12,6	96,9	491	11,1	111,3	1.069	24,1	104,7	905	20,4	105,0	1.419	31,9	110,4
Velenje	7.173	92,8	1.161	16,2	103,8	871	12,1	85,1	1.735	24,2	78,9	1.442	20,1	115,7	1.964	27,4	91,5

Tabela 12a: Registrirane brezposelne osebe po trajanju brezposelnosti, statistične regije

Kohezijska/ statistična regija	Skupaj		do 2 meseca			3 do 5 mesecev			6 do 11 mesecev			12 do 23 mesecev			24 ali več mesecev		
	<u>VII 14</u>		<u>VII 14</u>			<u>VII 14</u>			<u>VII 14</u>			<u>VII 14</u>			<u>VII 14</u>		
	VII 14	VII 13	VII 14	%	VII 13	VII 14	%	VII 13	VII 14	%	VII 13	VII 14	%	VII 13	VII 14	%	VII 13
SLOVENIJA	116.199	99,2	17.295	14,9	92,6	13.588	11,7	93,7	26.322	22,7	89,9	23.900	20,6	112,5	35.094	30,2	104,9
Vzhodna Slovenija	67.575	98,2	10.130	15,0	96,5	7.411	11,0	93,0	14.911	22,1	90,4	13.215	19,6	107,6	21.908	32,4	101,8
Jugovzhodna Slovenija	9.058	97,8	1.116	12,3	89,8	903	10,0	90,8	1.707	18,8	82,9	1.847	20,4	99,8	3.485	38,5	111,8
Koroška	3.914	91,8	655	16,7	104,1	464	11,9	76,3	896	22,9	78,6	756	19,3	121,5	1.143	29,2	90,4
Notranjsko-kraška	2.735	94,1	399	14,6	83,6	293	10,7	79,4	620	22,7	74,3	675	24,7	116,2	748	27,3	116,1
Podravska	19.243	96,0	3.060	15,9	90,4	2.221	11,5	89,9	4.275	22,2	93,8	3.680	19,1	103,1	6.007	31,2	99,2
Pomurska	8.793	105,5	1.670	19,0	138,1	800	9,1	95,9	1.957	22,3	116,0	1.230	14,0	98,2	3.136	35,7	93,5
Savinjska	15.961	98,4	2.268	14,2	93,0	1.901	11,9	99,2	3.654	22,9	82,4	3.451	21,6	116,5	4.687	29,4	104,7
Spodnjeposavska	4.475	97,5	532	11,9	80,4	450	10,1	102,7	948	21,2	93,9	859	19,2	109,4	1.686	37,7	99,5
Zasavska	3.396	107,5	430	12,7	93,7	379	11,2	113,1	854	25,1	109,5	717	21,1	109,0	1.016	29,9	109,6
Zahodna Slovenija	47.783	100,7	6.965	14,6	87,8	6.002	12,6	94,7	11.212	23,5	89,6	10.507	22,0	119,4	13.097	27,4	110,4
Gorenjska	8.047	95,2	1.422	17,7	82,4	1.183	14,7	97,0	2.009	25,0	86,6	1.665	20,7	108,5	1.768	22,0	106,9
Goriška	5.562	95,1	840	15,1	87,0	635	11,4	86,6	1.333	24,0	85,9	1.253	22,5	101,7	1.501	27,0	109,9
Obalno-kraška	5.739	103,2	855	14,9	84,9	760	13,2	92,6	1.530	26,7	96,2	1.244	21,7	135,4	1.350	23,5	110,3
Osrednjeslovenska	28.435	103,1	3.848	13,5	90,8	3.424	12,0	96,0	6.340	22,3	89,9	6.345	22,3	124,0	8.478	29,8	111,2
Občina izven RS	841	92,5	200	23,8	86,2	175	20,8	87,1	199	23,7	76,2	178	21,2	108,5	89	10,6	174,5

Tabela 13: Prejemniki denarnega nadomestila, območne službe

Območna služba	Prejemniki,			Indeks		Delež prejemnikov DN v brezposelnosti, v %	
	V 14	skupaj VI 14	Ø I-VI 14	$\frac{VI\ 14}{VI\ 13}$	$\frac{\text{Ø I-VI 14}}{\text{Ø I-VI 13}}$	VI 13	VI 14
Slovenija	26.049	25.213	29.469	80,4	80,8	26,9	21,5
Celje	2.566	2.459	2.843	76,3	77,6	26,2	19,8
Koper	1.964	1.847	2.258	76,3	79,9	32,4	23,7
Kranj	2.554	2.370	2.836	82,9	84,2	35,0	29,5
Ljubljana	6.987	6.538	7.579	74,8	78,8	27,8	20,1
Maribor	3.514	3.251	3.954	80,8	83,4	25,4	20,8
Murska Sobota	1.403	1.921	2.023	121,9	92,4	19,2	22,0
Nova Gorica	1.393	1.337	1.565	71,0	73,8	33,0	24,7
Novo mesto	1.280	1.330	1.407	86,2	79,7	23,3	20,1
Ptuj	975	894	1.137	82,7	82,7	24,8	22,7
Sevnica	745	707	942	68,9	72,5	22,6	15,5
Trbovlje	957	909	995	104,2	99,5	21,0	20,5
Velenje	1.711	1.650	1.930	77,4	76,6	27,4	22,6

Tabela 14: Izvajanje Zakona o zaposlitveni rehabilitaciji in zaposlovanju invalidov, območne službe

Območna služba	Število brezposelnih invalidov			Obravnavani na rehabilitacijski komisiji VII 14	Novo vključeni v zaposlitveno rehabilitacijo VII 14	Ocena zaposljivosti (izdane odločbe)			Zaposleni invalidi		
	VI 14	VII 14	VII 14 VII 13			zaposljivi v podp. dej. VII 14	invalidi zaposljivi v zaščitni zap. VII 14	invalidi nezaposljivi invalidi VII 14	v zaščitni		v podporni zaposlitvi VII 14
									vsi VII 14	zaposlitvi VII 14	
SLOVENIJA	17.816	17.824	101,3	64	97	10	8	28	240	7	7
Celje	1.886	1.885	106,4	-	18	-	5	2	24	2	-
Koper	1.152	1.144	102,3	9	4	-	-	1	17	-	-
Kranj	1.023	1.032	102,3	5	7	-	-	-	9	1	-
Ljubljana	3.712	3.690	102,0	-	18	2	2	6	48	-	2
Maribor	2.386	2.384	102,4	14	10	2	-	3	40	2	1
Murska Sobota	2.096	2.105	100,6	13	13	3	-	6	31	1	2
Nova Gorica	757	756	98,7	8	3	-	-	-	7	-	-
Novo mesto	1.105	1.120	104,0	5	7	-	-	-	5	-	-
Ptuj	808	808	95,4	-	7	2	-	4	16	-	-
Sevnica	884	891	101,0	-	3	-	1	-	8	-	-
Trbovlje	577	572	107,3	-	1	-	-	1	8	-	-
Velenje	1.430	1.437	92,3	10	6	1	-	5	27	1	2

Tabela 15: Storitve Zavoda pri iskanju zaposlitve in načrtovanju kariere, območne službe

	SLO	CE	KP	KR	LJ	MB	MS	NG	NM	PT	SE	TR	VE
SPLOŠNO SVETOVANJE IN INFORMIRANJE - VKO													
Informiranje													
informativni seminar	11.226	1.064	844	8	2.273	610	741	314	1.498	1.088	1.014	383	1.389
EURES individualno informiranje in svetovanje	344	16	181	23	106	7	1	1	-	-	9	-	-
EURES skupinsko informiranje in svetovanje	1.330	107	109	70	423	251	90	93	-	40	70	21	56
Osnovno karierno svetovanje													
osnovno karierno svetovanje	225.244	30.157	13.910	14.918	51.863	33.746	19.031	9.077	10.103	8.315	9.485	7.954	16.684
zaposlitveni načrt	217.118	26.081	16.566	13.840	51.374	30.351	17.848	9.266	7.995	12.279	8.107	8.742	14.669
Poglobljeno karierno svetovanje													
poklicni svetovalec	7.263	1.361	1.061	204	2.236	444	387	228	460	184	318	358	22
rehabilitacijski svetovalec	6.328	496	110	335	1.147	564	565	124	421	514	304	449	1.299
zdravstveno zaposlitveno svetovanje	825	23	79	77	158	69	144	24	54	60	18	44	75
INFORMIRANJE IN SVETOVANJE V KARIERNIH SREDIŠČIH													
uporaba storitev v kariernem središču	61.476	3.577	958	15.034	14.425	3.091	4.237	5.667	1.852	3.422	2.498	2.459	4.256
skupinske oblike v kariernem središču	11.229	3.769	654	1.672	1.072	1.406	200	266	91	870	798	359	72
UČENJE VEŠČIN VODENJA KARIERE													
Delavnice ZRSZ	180	-	-	-	-	57	-	-	48	11	-	32	32
Delavnica Kariera po petdesetem	851	132	68	84	196	60	66	45	-	59	45	41	55
Delavnica Učinkovit nastop na trgu dela	6.055	641	391	536	1.853	515	523	294	85	257	208	230	522
Delavnica Svetovalnica	3.265	444	198	236	974	280	285	153	2	176	127	59	331
POSREDOVANJE													
napotnica	66.382	10.804	3.582	5.574	13.591	10.258	5.631	3.075	1.634	2.136	1.609	1.373	7.115
obvestilo	26.214	1.467	1.629	2.255	12.099	2.862	820	645	459	1.282	1.058	493	1.145
predhodno preverjanje	269.606	36.110	13.316	30.956	72.679	34.398	16.513	15.258	8.517	4.615	12.271	5.764	19.209
sodelovanje z delodajalci pri izboru kandidatov	4.427	983	42	6	956	449	650	145	241	26	311	121	497

Tabela 16: Število novosklenjenih pogodb z osebo, julij 2014, območne službe

UKREP/AKTIVNOST/PODAKTIVNOST	SKUPAJ	Območne službe											
		CE	KP	KR	LJ	MB	MS	NG	NM	PT	SE	TR	VE
SKUPAJ APZ	2.669	298	144	145	739	365	228	85	145	93	114	98	215
UKREP 1: USPOSABLJANJE IN IZOBRAŽEVANJE													
1.1.1.1. NPK- Priprave na potrjevanje	46	1	-	-	23	6	1	-	13	2	-	-	-
1.1.1.2. NPK Potrjevanje	241	56	33	7	82	19	2	2	1	4	2	21	12
1.1.2.1. Institucionalno usposabljanje	269	5	12	10	42	111	69	-	1	3	16	-	-
1.1.2.3. Vključitev brezposelnih oseb v podporne in razvojne programe	56	3	-	-	-	1	9	-	-	-	-	-	43
1.1.2.4. Za Pokolpje - aktivno in dejavno	105	-	-	-	58	-	-	-	47	-	-	-	-
1.1.4.4. Usposabljanje na delovnem mestu 2012/2013	1.054	95	47	75	429	67	51	56	28	36	47	51	72
1.1.4.5. Delovni preizkus	92	7	7	9	21	2	18	10	2	3	7	3	3
UKREP 3: SPODBUDE ZA ZAPOSILITEV													
3.1.1.4. Zaposli.me 2012/2013	1	-	-	-	1	-	-	-	-	-	-	-	-
3.1.1.7. Zaposli me PLUS	6	-	-	4	-	2	-	-	-	-	-	-	-
3.1.1.8. Zaposli.me 5/2014	33	6	-	1	3	12	-	4	1	-	2	-	4
3.1.1.9. Spodbujanje zaposlovanja za odpravo posledic žleda	13	-	2	3	2	-	-	1	4	-	-	-	1
3.1.2.1. Prvi izziv 2014	437	102	4	-	14	79	48	-	42	35	36	17	60
3.2.1.2. Povračilo prispevkov na podlagi ZRPPR1015	2	-	-	-	-	-	2	-	-	-	-	-	-
3.2.1.3. Povračilo prispevkov - Program Pokolpje 2016	8	-	-	-	4	-	-	-	4	-	-	-	-
UKREP 4: KREIRANJE NOVIH DELOVNIH MEST													
4.1.1.1. Javna dela	214	22	18	15	32	59	27	11	1	10	4	6	9
4.1.1.3. Javna dela Pomoč v primeru elementarnih nesreč	92	1	21	21	28	7	1	1	1	-	-	-	11

Tabela 17: Število aktivnih pogodb z osebo, januar - julij 2014, območne službe

UKREP/AKTIVNOST/PODAKTIVNOST	Območne službe												
	SKUPAJ	CE	KP	KR	LJ	MB	MS	NG	NM	PT	SE	TR	VE
SKUPAJ APZ	22.400	2.439	1.262	1.397	5.912	2.753	2.268	893	1.082	1.071	851	925	1.547
UKREP 1: USPOSABLJANJE IN IZOBRAŽEVANJE													
1.1.1.1. NPK- Priprave na potrjevanje	1.235	167	118	41	337	71	79	52	200	22	46	49	53
1.1.1.2. NPK Potrjevanje	1.134	166	111	65	365	110	62	20	71	26	45	36	57
1.1.2.1. Institucionalno usposabljanje	5.850	427	324	343	2.204	709	497	128	147	399	206	167	299
1.1.2.3. Vključitev brezposelnih oseb v podpirne in razvojne programe	176	57	11	-	-	14	9	-	-	42	-	-	43
1.1.2.4. Za Pokolpje - aktivno in dejavno	144	-	-	-	58	-	-	-	86	-	-	-	-
1.1.2.6. PUM Projektno učenje za mlade 2013-2015	343	47	33	57	31	25	23	41	23	-	4	25	34
1.1.4.4. Usposabljanje na delovnem mestu 2012/2013	4.475	535	239	343	1.190	376	285	243	192	187	243	279	363
1.1.4.5. Delovni preizkus	246	14	18	31	33	20	41	23	11	14	12	17	12
1.2.1.2. Programi formalnega izobraževanja 2012/2013	88	1	-	3	9	39	16	3	5	11	1	-	-
UKREP 3: SPODBUDE ZA ZAPOSILITEV													
3.1.1.4. Zaposli.me 2012/2013	4	-	-	-	1	-	-	-	-	-	3	-	-
3.1.1.6. Program 50plus	8	-	2	-	2	1	-	2	-	-	-	1	-
3.1.1.7. Zaposli me PLUS	983	93	46	95	316	95	81	31	48	31	32	37	78
3.1.1.8. Zaposli.me 5/2014	1.148	169	48	66	302	157	69	58	59	43	45	43	89
3.1.1.9. Spodbujanje zaposlovanja za odpravo posledic žleda	19	-	2	5	3	-	-	1	6	-	-	-	2
3.1.2.1. Prvi izziv 2014	476	104	4	-	16	80	66	-	42	38	38	21	67
3.2.1.2. Povračilo prispevkov na podlagi ZRPPR1015	29	-	-	-	-	-	24	-	-	5	-	-	-
3.2.1.3. Povračilo prispevkov - Program Pokolpje 2016	11	-	-	-	5	-	-	-	6	-	-	-	-
UKREP 4: KREIRANJE NOVIH DELOVNIH MEST													
4.1.1.1. Javna dela	5501	576	266	290	757	1.047	1.000	277	185	253	166	247	437
4.1.1.3. Javna dela Pomoč v primeru elementarnih nesreč	150	2	27	23	67	9	1	5	1	-	2	2	11
4.2.1.2. Spodbujanje socialne vključenosti in enakih možnosti na trgu dela	15	-	-	-	-	-	15	-	-	-	-	-	-
UKREP 5: SPODBUJANJE SAMOZAPOSLOVANJA													
5.2.1.2. Subvencije za samozaposlitev 2012	217	27	8	1	181	-	-	-	-	-	-	-	-
5.2.1.3. Samozaposlovanje 2014	148	54	5	34	35	-	-	9	-	-	8	1	2

Tabela 18: Število aktivnih pogodb z osebo, julij 2014, območne službe

UKREP/AKTIVNOST/PODAKTIVNOST	Območne službe												
	SKUPAJ	CE	KP	KR	LJ	MB	MS	NG	NM	PT	SE	TR	VE
SKUPAJ APZ	20.552	2.240	1.258	1.553	5.548	2.637	1.755	979	954	807	756	699	1.366
UKREP 1: USPOSABLJANJE IN IZOBRAŽEVANJE													
1.1.1.1. NPK- Priprave na potrjevanje	292	32	35	13	55	16	24	32	34	4	32	-	15
1.1.1.2. NPK Potrjevanje	359	73	73	17	83	42	2	7	9	5	7	22	19
1.1.2.1. Institucionalno usposabljanje	1.478	49	73	73	577	269	187	1	18	108	51	9	63
1.1.2.3. Vključitev brezposelnih oseb v podporne in razvojne programe	145	57	11	-	-	1	9	-	-	24	-	-	43
1.1.2.4. Za Pokolpje - aktivno in dejavno	144	-	-	-	58	-	-	-	86	-	-	-	-
1.1.4.4. Usposabljanje na delovnem mestu 2012/2013	2.490	278	132	195	727	171	164	153	105	101	126	161	177
1.1.4.5. Delovni preizkus	164	8	12	18	30	14	30	15	8	8	8	7	6
1.2.1.2. Programi formalnega izobraževanja 2012/2013	213	9	-	4	48	38	17	9	69	17	2	-	-
UKREP 3: SPODBUDE ZA ZAPOSILITEV													
3.1.1.4. Zaposli.me 2012/2013	1.890	256	137	148	537	195	69	107	90	53	72	71	155
3.1.1.5. Spodbujanje zaposlovanja prejemnikov DSP	53	17	7	2	12	8	1	3	-	1	-	2	-
3.1.1.6. Program 50plus	621	73	33	53	191	100	21	32	31	11	30	12	34
3.1.1.7. Zaposli me PLUS	973	93	44	95	314	94	80	31	48	31	29	37	77
3.1.1.8. Zaposli.me 5/2014	1.142	168	48	66	300	156	69	58	58	43	45	42	89
3.1.1.9. Spodbujanje zaposlovanja za odpravo posledic žleda	19	-	2	5	3	-	-	1	6	-	-	-	2
3.1.2.1. Prvi izziv 2014	476	104	4	-	16	80	66	-	42	38	38	21	67
UKREP 4: KREIRANJE NOVIH DELOVNIH MEST													
4.1.1.1. Javna dela	4.096	434	203	195	595	781	781	197	137	179	122	153	319
4.1.1.3. Javna dela Pomoč v primeru elementarnih nesreč	150	2	27	23	67	9	1	5	1	-	2	2	11
4.1.2.6. Priložnost zame 2012/2013	18	4	1	3	5	3	1	-	-	-	-	-	1
4.2.1.2. Spodbujanje socialne vključenosti in enakih možnosti na trgu dela Katalog 2007	17	2	-	-	-	-	15	-	-	-	-	-	-
4.3.2. Spodbujanje socialne vključenosti in enakih možnosti na trgu dela	5	5	-	-	-	-	-	-	-	-	-	-	-
UKREP 5: SPODBUJANJE SAMOZAPOSLOVANJA													
5.2.1.2. Subvencije za samozaposlitev 2012	5.466	522	411	592	1.895	583	197	276	212	159	181	159	279
5.2.1.3. Samozaposlovanje 2014	341	54	5	51	35	77	21	52	-	25	11	1	9

Tabela 19: Število aktivnih pogodb z osebo konec julija 2014, območne službe

UKREP/AKTIVNOST/PODAKTIVNOST	Območne službe												
	SKUPAJ	CE	KP	KR	LJ	MB	MS	NG	NM	PT	SE	TR	VE
SKUPAJ APZ	18.155	1.993	1.098	1.390	4.746	2.317	1.632	895	852	714	646	638	1.234
UKREP 1: USPOSABLJANJE IN IZOBRAŽEVANJE													
1.1.1.1. NPK- Priprave na potrjevanje	84	17	6	-	16	5	22	5	-	1	2	-	10
1.1.1.2. NPK Potrjevanje	136	22	29	11	36	13	2	2	-	4	1	5	11
1.1.2.1. Institucionalno usposabljanje	483	7	27	4	74	94	142	-	17	78	22	-	18
1.1.2.3. Vključitev brezposelnih oseb v podporne in razvojne programe	133	57	11	-	-	-	8	-	-	14	-	-	43
1.1.2.4. Za Pokolpje - aktivno in dejavno	139	-	-	-	58	-	-	-	81	-	-	-	-
1.1.4.4. Usposabljanje na delovnem mestu 2012/2013	2.077	216	120	157	637	136	134	136	89	80	95	137	140
1.1.4.5. Delovni preizkus	80	6	7	9	15	1	15	10	2	3	7	3	2
1.2.1.2. Programi formalnega izobraževanja 2012/2013	188	9	-	4	48	38	15	9	57	6	2	-	-
UKREP 3: SPODBUDE ZA ZAPOSILITEV													
3.1.1.4. Zaposli.me 2012/2013	1.650	213	124	139	461	170	63	91	73	47	63	71	135
3.1.1.5. Spodbujanje zaposlovanja prejemnikov DSP	24	6	5	1	5	4	1	-	-	-	-	2	-
3.1.1.6. Program 50plus	618	73	33	53	190	100	21	32	31	11	30	10	34
3.1.1.7. Zaposli me PLUS	973	93	44	95	314	94	80	31	48	31	29	37	77
3.1.1.8. Zaposli.me 5/2014	1.140	167	48	66	300	155	69	58	58	43	45	42	89
3.1.1.9. Spodbujanje zaposlovanja za odpravo posledic žleda	18	-	2	5	3	-	-	1	6	-	-	-	1
3.1.2.1. Prvi izziv 2014	473	104	4	-	16	80	64	-	41	38	38	21	67
UKREP 4: KREIRANJE NOVIH DELOVNIH MEST													
4.1.1.1. Javna dela	3.966	416	196	184	573	759	763	189	137	174	119	148	308
4.1.1.3. Javna dela Pomoč v primeru elementarnih nesreč	149	2	26	23	67	9	1	5	1	-	2	2	11
4.1.2.6. Priložnost zame 2012/2013	10	2	1	3	3	-	-	-	-	-	-	-	1
4.2.1.2. Spodbujanje socialne vključenosti in enakih možnosti na trgu dela Katalog 2007	16	2	-	-	-	-	14	-	-	-	-	-	-
4.3.2. Spodbujanje socialne vključenosti in enakih možnosti na trgu dela	5	5	-	-	-	-	-	-	-	-	-	-	-
UKREP 5: SPODBUJANJE SAMOZAPOSLOVANJA													
5.2.1.2. Subvencije za samozaposlitev 2012	5.532	523	427	596	1.896	594	200	283	214	164	189	163	283
5.2.1.3. Samozaposlovanje 2014	346	54	5	51	35	80	21	55	-	25	11	1	8

Tabela 20: Delovna dovoljenja po vrstah

Vrsta delovnega dovoljenja	Izdana delovna dovoljenja				Veljavna delovna dovoljenja			
	I-XII 13	VII 14	I-VII 14	<u>I-VII 14</u> I-VII 13	XII 12	XII 13	VII 14	<u>VII 14</u> VII 13
Skupaj	21.033	1.615	10.911	88,5	32.734	27.124	24.964	82,0
Osebnostno delovno dovoljenje samozaposlitev	6.103	343	2.442	74,6	21.711	17.196	15.135	75,7
	927	11	65	13,7	509	1.082	256	34,2
Dovoljenje za zaposlitev novo delovno dovoljenje brez kontrole trga dela	7.865	431	3.602	72,5	8.359	6.869	5.546	72,3
	2.701	169	1.122	62,3	3.446	2.169	1.642	61,3
	1.954	109	1.049	87,3	1.572	1.824	1.650	87,5
Dovoljenje za delo napoteni delavci poslovodni delavci sezonsko delo	3.009	457	1.762	87,5	2.640	2.429	2.691	101,5
	485	10	346	97,5	154	197	370	145,1
	1.016	108	732	116,4	1.924	1.678	1.998	127,1
	784	317	606	113,1	1	4	159	83,7
Sporazum med RS in BIH o zaposlovanju državljanov BIH v Republiki Sloveniji	661	149	1.094	854,7	-	609	1.592	1.447,3
Izvajanje storitev brez del. dovoljenja	3.395	235	2.011	103,7	24	21	-	-

Tabela 21: Delovna dovoljenja po državljanstvu

Država	Izdana delovna dovoljenja				Veljavna delovna dovoljenja		
	I-XII 13	VII 14	I-VII 14	I-VII 14 I-VII 13	XII 12	XII 13	VII 14
Skupaj	21.033	1.615	10.911	88,5	32.734	27.124	24.964
Države z območja nekdanje Jugoslavije	18.623	1.441	9.561	87,3	30.612	24.918	22.583
Bosna in Hercegovina	7.470	700	3.751	86,8	16.116	12.279	11.367
Srbija	3.505	317	2.199	110,9	4.289	3.906	3.833
Hrvaška	5.231	294	2.429	75,6	4.106	3.694	3.114
Kosovo	1.506	73	782	85,0	3.740	3.226	2.690
Makedonija	835	48	349	74,3	2.270	1.725	1.488
Črna gora	76	9	51	104,1	91	88	91
Druge države	2.410	174	1.350	98,4	2.122	2.206	2.381
Ruska federacija	588	69	482	133,9	526	718	898
Ukrajina	549	26	214	77,5	558	514	490
Kitajska	318	21	158	82,7	366	327	316
Tajska	78	6	46	95,8	87	67	75
Indija	67	8	59	159,5	58	62	57
Turčija	60	5	40	117,6	32	63	54
Združene države Amerike	229	9	37	43,0	45	47	53
Kazahstan	41	1	30	187,5	72	41	40
Moldavija republika	38	-	29	90,6	79	38	36
Dominikanska republika	29	-	23	76,7	24	35	32
Ostalo	413	29	232	88,5	275	294	330

Tabela 22: Delovna dovoljenja po področjih dejavnosti

Dejavnost	Izdana delovna dovoljenja				Veljavna delovna dovoljenja		
	I-XII 13	VII 14	I-VII 14	<u>I-VII 14</u> I-VII 13	XII 12	XII 13	VII 14
Skupaj	21.033	1.615	10.911	88,5	32.734	27.124	24.964
A Kmetijstvo in lov, gozdarstvo, ribištvo	809	305	541	100,2	170	115	222
B Rudarstvo	26	-	-	-	18	9	4
C Predelovalne dejavnosti	1.959	109	945	75,4	3.590	2.146	1.609
D Oskrba z el. energijo, plinom in paro	52	-	5	16,7	17	13	13
E Oskr. z vodo; rav. z odpl., odp.; san. okolja	43	-	14	48,3	60	43	34
F Gradbeništvo	3.207	204	1.818	91,4	8.496	4.427	3.208
G Trgovina; vzdrž. in popravila mot. vozil	748	103	483	97,6	1.066	892	826
H Promet in skladiščenje	1.583	143	1.002	117,5	2.852	1.772	1.648
I Gostinstvo	1.191	72	776	106,3	1.144	766	674
J Informacijske in komunikacijske dej.	1.281	51	802	117,9	127	122	125
K Finančne in zavarovalniške dej.	10	1	12	300,0	17	9	22
L Poslovanje z nepremičninami	86	17	69	138,0	101	106	130
M Strokovne, znanstvene in tehnične dej.	1.000	90	555	99,1	747	688	681
N Druge raznovrstne poslovne dej.	509	41	391	112,4	683	324	390
O Javna uprava in obramba; obv. soc. varnost	7	-	3	42,9	1	1	-
P Izobraževanje	131	3	46	153,3	137	109	115
Q Zdravstvo in socialno varstvo	207	14	66	58,4	291	234	182
R Kulturne, razvedrilne in rekreac. dej.	820	76	439	98,0	160	75	49
S Druge dejavnosti	105	21	139	235,6	164	114	143
U Dejavnost eksteritorialnih organizacij in teles	-	-	-	-	-	-	1
Ni podatka o dejavnosti	7.259	365	2.805	68,7	12.893	15.159	14.888

Tabela 23: Delovna dovoljenja po OS sedeža delodajalca

Območna služba	Izdana delovna dovoljenja								Veljavna delovna dovoljenja			
	dovoljenje za zaposlitev		dovoljenje za delo		izvajanje storitev brez del. dov.		sporazum RS/BIH		dovoljenje za zaposlitev	dovoljenje za delo	izvajanje storitev brez del. dov.	sporazum RS/BIH
	VII 14	I-VII 14	VII 14	I-VII 14	VII 14	I-VII 14	VII 14	I-VII 14	VII 14	VII 14	VII 14	VII 14
SLOVENIJA	431	3.602	457	1.762	235	2.011	149	1.094	5.546	2.691	-	1.592
Celje	59	353	87	198	4	201	16	127	522	211	-	189
Koper	40	332	13	107	25	53	14	73	579	289	-	113
Kranj	24	250	8	44	4	26	4	53	384	138	-	80
Ljubljana	147	1.253	75	434	99	584	40	357	1.894	1.114	-	467
Maribor	39	376	9	57	-	139	36	215	637	142	-	325
Murska Sobota	13	126	-	13	-	52	1	5	154	24	-	19
Nova Gorica	15	127	5	59	-	44	10	32	177	123	-	41
Novo mesto	10	95	2	17	-	5	3	47	157	40	-	63
Ptuj	60	394	2	20	74	799	8	50	608	22	-	80
Sevnica	8	118	231	431	13	74	9	19	154	114	-	23
Trbovlje	3	43	1	6	-	3	1	46	64	18	-	56
Velenje	13	135	1	15	16	31	7	70	216	50	-	136
Ni podatka	-	-	23	361	-	-	-	-	-	406	-	-

Tabela 24: Državljanji EU, EGP in Švice, ki so se zaposlili v Sloveniji

Državljanstvo	Prijave M-1			
	I-XII 12	I-XII 13	I-VII 14	<u>I-VII 14</u> I-VII 13
Skupaj	7.254	8.206	5.734	118,8
Države EU	7.247	8.204	5.732	118,7
AT Avstrija	71	69	68	151,1
BE Belgija	9	18	18	120,0
BG Bolgarija	4.304	4.576	3.017	110,0
CY Ciper	1	2	-	-
CZ Češka republika	47	55	60	150,0
DK Danska	7	3	6	300,0
EE Estonija	3	7	2	40,0
FI Finska	4	4	1	100,0
FR Francija	53	59	21	84,0
EL Grčija	5	7	8	133,3
IE Irska	10	6	3	100,0
IT Italija	417	511	472	168,0
LV Latvija	3	6	6	200,0
LT Litva	22	18	8	114,3
LU Luksemburg	-	-	1	-
HU Madžarska	617	819	732	163,8
MT Malta	-	-	-	-
DE Nemčija	53	61	46	124,3
NL Nizozemska	38	27	14	93,3
PL Poljska	234	198	151	117,1
PT Portugalska	43	13	5	62,5
RO Romunija	614	1.027	666	123,8
SK Slovaška	619	615	372	86,1
ES Španija	24	41	21	100,0
SE Švedska	11	13	5	71,4
UK Združeno kraljestvo	38	49	29	181,3
Ostale države	7	2	2	200,0
Norveška	-	1	1	100,0
Švica	7	1	1	-

Tabela 25: Število in struktura registrirane brezposelnosti, občine

Statistična regija/ občina	julij 2014							
	Reg. brezp. osebe, skupaj	ženske	dolgotrajno brezposelni	stari 15-29 let	stari 50 let ali več	OŠ ali manj	3+4+5 srednješol. izobrazba	6+7+8 višje-, visoko- šol. izobr.
SLOVENIJA	116.199	58.861	58.994	28.121	36.882	32.529	64.369	19.301
Jugovzhodna Slovenija	9.058	4.679	5.332	2.456	2.642	3.197	4.672	1.189
Črnomelj	1.551	793	923	366	471	569	828	154
Dolenjske toplice	176	91	103	49	61	33	110	33
Kočevje	1.663	949	1.051	492	438	652	874	137
Kostel	45	26	18	13	16	16	22	7
Loški potok	95	45	48	20	24	21	58	16
Metlika	683	328	406	180	219	272	333	78
Mirna	116	72	71	22	34	27	66	23
Mirna peč	119	57	71	28	39	35	63	21
Mokronog-Trebelno	120	62	67	32	47	37	61	22
Novo mesto	1.899	948	1.085	534	492	668	903	328
Osilnica	24	16	12	5	10	5	18	1
Ribnica	403	213	205	153	82	111	224	68
Semič	312	155	189	81	108	135	146	31
Sodražica	85	46	45	21	30	15	50	20
Straža	208	103	117	52	72	46	126	36
Šentjernej	347	172	189	101	110	137	163	47
Šentrupert	111	62	70	26	36	29	62	20
Škocjan	180	83	109	67	42	93	71	16
Šmarješke toplice	114	58	52	29	28	22	65	27
Trebne	586	310	367	147	198	219	301	66
Žužemberk	221	90	134	38	85	55	128	38
Koroška	3.914	2.207	1.899	1.101	1.108	922	2.324	668
Črna na Koroškem	124	73	65	43	31	27	77	20
Dravograd	516	285	232	159	141	124	305	87
Mežica	166	103	73	48	50	34	95	37
Mislinja	203	110	91	58	61	45	114	44
Muta	159	89	80	47	49	32	96	31
Podvelka	162	101	75	48	41	31	101	30
Prevalje	321	183	145	89	101	81	187	53
Radlje ob Dravi	379	215	188	93	102	102	228	49
Ravne na Koroškem	603	357	303	164	150	140	360	103
Ribnica na Pohorju	85	45	39	23	28	16	63	6
Slovenj Gradec	1.043	559	526	284	303	259	601	183
Vuzenica	153	87	82	45	51	31	97	25
Notranjsko-kraška	2.735	1.401	1.423	614	985	814	1.509	412
Bloke	82	29	47	17	29	22	51	9
Cerknica	576	280	285	133	216	123	361	92
Ilirska Bistrica	703	364	374	152	250	205	398	100

Statistična regija/ občina	julij 2014							
	Reg. brezp. osebe, skupaj	ženske	dolgotrajno brezposelni	stari 15-29 let	stari 50 let ali več	1+2 OŠ ali manj	3+4+5 srednješol. izobrazba	6+7+8 višje-, visoko- šol. izobr.
Loška dolina	222	115	138	40	95	62	123	37
Pivka	306	171	161	73	120	106	158	42
Postojna	846	442	418	199	275	296	418	132
Podravska	19.243	10.010	9.687	4.501	6.388	4.803	11.285	3.155
Benedikt	91	53	34	18	31	33	46	12
Cerkvenjak	60	33	18	23	17	18	30	12
Cirkulane	132	70	68	35	44	39	78	15
Destnik	106	47	44	27	35	27	61	18
Dornava	117	63	53	31	32	26	66	25
Duplek	418	223	220	94	154	112	268	38
Gorišnica	153	86	66	46	47	21	105	27
Hajdina	151	81	61	34	53	29	95	27
Hoče-Slivnica	699	370	338	162	239	121	449	129
Juršinci	103	48	47	30	33	27	68	8
Kidričevo	298	166	135	83	93	58	183	57
Kungota	302	166	138	66	105	89	174	39
Lenart	344	191	129	101	99	64	218	62
Lovrenc na Pohorju	182	93	73	45	47	52	110	20
Majšperk	184	100	95	42	74	49	105	30
Makole	107	46	60	25	40	42	48	17
Maribor	8.027	4.044	4.427	1.716	2.679	2.110	4.534	1.383
Markovci	164	98	70	52	44	27	111	26
Miklavž na Dravskem polju	391	214	191	92	130	66	249	76
Oplotnica	202	116	98	52	57	51	119	32
Ormož	670	333	297	182	257	171	418	81
Pesnica	429	229	200	98	157	113	254	62
Podlehnik	106	49	60	24	37	37	58	11
Poljčane	255	118	142	56	91	62	159	34
Ptuj	1.166	639	513	276	369	229	715	222
Rače-Fram	442	228	219	90	150	92	270	80
Ruše	537	269	224	126	179	138	318	81
Selnica ob Dravi	281	160	122	82	93	75	166	40
Slovenska Bistrica	1.525	828	823	354	490	356	905	264
Središče ob Dravi	106	57	46	32	39	23	63	20
Starše	225	129	108	47	96	46	141	38
Sveeta Ana	76	36	16	29	19	25	43	8
Sveeta Trojica v Slovenskih Goricah	99	42	45	22	33	25	63	11
Sveti Andraž v Slovenskih Goricah	42	23	23	9	14	15	23	4
Sveti Jurij v Slovenskih Goricah	67	33	23	22	19	19	37	11
Sveti tomaž	126	69	53	33	38	33	76	17
Šentilj	407	224	193	115	113	143	207	57

Statistična regija/ občina	julij 2014							
	Reg. brezp. osebe, skupaj	ženske	dolgotrajno brezposelni	stari 15-29 let	stari 50 let ali več	1+2 OŠ ali manj	3+4+5 srednješol. izobrazba	6+7+8 višje-, visoko- šol. izobr.
Trnovska vas	37	17	16	8	8	12	19	6
Videm	274	142	131	74	100	83	155	36
Zavrč	92	49	49	25	25	34	49	9
Žetale	50	28	19	23	8	11	29	10
Pomurska	8.793	4.907	4.366	1.953	3.149	3.144	4.610	1.039
Apače	211	121	109	42	87	76	111	24
Beltinci	687	375	267	152	274	257	346	84
Cankova	162	97	91	37	67	71	81	10
Črenšovci	383	214	203	109	120	173	167	43
Dobrovnik	115	69	62	27	39	45	58	12
Gornja Radgona	547	289	264	134	191	156	317	74
Gornji Petrovci	120	68	57	20	48	43	62	15
Grad	129	69	55	25	42	56	60	13
Hodoš	18	8	6	6	9	10	6	2
Kobilje	42	25	15	10	14	14	24	4
Križevci	206	128	80	51	67	45	124	37
Kuzma	91	42	47	25	27	49	35	7
Lendava	1.028	523	614	211	415	368	538	122
Ljutomer	722	429	366	162	266	216	421	85
Moravske toplice	440	249	196	90	178	153	231	56
Murska Sobota	1.655	898	834	353	559	570	876	209
Odranci	98	61	32	24	38	41	49	8
Puconci	489	278	236	116	165	217	230	42
Radenci	298	163	163	55	97	71	186	41
Razkrižje	72	41	35	19	26	22	40	10
Rogašovci	213	122	134	55	70	122	73	18
Sveti Jurij ob Ščavnici	180	97	84	45	61	60	97	23
Šalovci	91	47	44	22	27	42	41	8
Tišina	320	195	130	67	105	125	165	30
Turnišče	293	178	150	58	90	91	171	31
Velika Polana	116	75	62	23	45	37	64	15
Verzej	67	46	30	15	22	14	37	16
Savinjska	15.961	8.483	8.138	4.125	4.717	4.127	9.234	2.600
Bistrica ob Sotli	76	42	37	20	13	21	41	14
Braslovče	289	151	142	77	100	78	151	60
Celje	3.562	1.885	1.869	826	1.069	941	2.004	617
Dobje	43	23	27	13	13	13	23	7
Dobrna	91	51	41	36	16	12	65	14
Gornji grad	126	65	60	38	38	24	79	23
Kozje	190	112	98	47	55	48	113	29
Laško	847	429	432	248	245	212	511	124
Ljubno	133	52	60	36	42	38	72	23

Statistična regija/ občina	julij 2014							
	Reg. brezp. osebe, skupaj	ženske	dolgotrajno brezposelni	stari 15-29 let	stari 50 let ali več	1+2 OŠ ali manj	3+4+5 srednješol. izobrazba	6+7+8 višje-, visoko- šol. izobr.
Luče	83	48	37	29	25	16	50	17
Mozirje	229	116	97	60	61	40	152	37
Nazarje	170	85	58	47	39	40	109	21
Podčetrtek	163	96	90	38	56	46	93	24
Polzela	333	175	160	72	110	84	193	56
Prebold	287	134	149	61	84	68	169	50
Radeče	301	146	190	72	97	95	171	35
Rečica ob Savinji	148	74	59	36	42	37	97	14
Rogaška Slatina	630	342	325	129	210	150	389	91
Rogatec	205	129	129	50	78	61	122	22
Slovenske Konjice	965	534	535	263	280	272	546	147
Solčava	25	8	6	10	6	4	15	6
Šentjur	1.104	617	577	292	301	253	636	215
Šmarje pri Jelšah	625	353	317	143	182	162	363	100
Šmartno ob Paki	162	91	62	49	44	36	93	33
Šoštanj	417	225	186	126	118	118	237	62
Štore	233	126	109	48	73	72	134	27
Tabor	93	41	50	18	33	23	49	21
Velenje	1.982	1.076	959	626	523	537	1.104	341
Vitanje	94	43	58	25	27	34	46	14
Vojnik	420	228	192	120	120	93	253	74
Vransko	141	57	80	35	49	40	85	16
Zreče	341	183	180	91	106	91	202	48
Žalec	1.453	746	767	344	462	368	867	218
Spodnjeposavska	4.475	2.266	2.545	1.137	1.431	1.299	2.523	653
Brežice	1.614	800	915	371	523	404	962	248
Kostanjevica na Krki	125	59	75	24	38	36	72	17
Krško	1.744	892	982	483	542	614	888	242
Sevnica	992	515	573	259	328	245	601	146
Zasavska	3.396	1.681	1.733	998	910	1.038	1.936	422
Hrastnik	795	407	432	239	204	276	424	95
Trbovlje	1.502	717	790	435	420	450	870	182
Zagorje ob Savi	1.099	557	511	324	286	312	642	145
Gorenjska	8.047	4.044	3.433	1.955	2.843	2.129	4.464	1.454
Bled	288	142	123	75	112	50	174	64
Bohinj	146	72	49	40	58	32	85	29
Cerklje na Gorenjskem	213	103	90	62	71	53	115	45
Gorenja vas-Poljane	185	89	67	73	53	37	112	36
Gorje	90	49	39	22	33	17	56	17
Jesenice	1.048	514	485	242	392	360	586	102
Jezersko	17	8	4	6	2	1	11	5

Statistična regija/ občina	julij 2014							
	Reg. brezp. osebe, skupaj	ženske	dolgotrajno brezposelni	stari 15-29 let	stari 50 let ali več	1+2 OŠ ali manj	3+4+5 srednješol. izobrazba	6+7+8 višje-, visoko- šol. izobr.
Kranj	2.613	1.348	1.174	518	926	773	1.361	479
Kranjska gora	191	85	78	40	85	37	118	36
Naklo	161	72	63	39	53	27	94	40
Preddvor	100	58	42	30	32	17	60	23
Radovljica	707	353	281	177	226	157	413	137
Šenčur	277	152	109	59	95	53	167	57
Škofja loka	839	431	317	245	276	208	457	174
Tržič	729	352	336	180	279	234	385	110
Železniki	188	91	74	66	60	39	109	40
Žiri	100	53	37	36	30	13	63	24
Žirovnica	155	72	65	45	60	21	98	36
Goriška	5.562	2.602	2.754	1.348	1.777	1.624	2.871	1.067
Ajdovščina	1.052	515	541	250	359	306	571	175
Bovec	130	63	50	33	45	35	77	18
Brda	193	84	85	64	54	50	98	45
Cerkno	131	53	51	33	39	33	68	30
Idrija	384	176	168	128	104	104	198	82
Kanal	282	116	144	74	82	86	151	45
Kobarid	160	80	80	40	57	43	84	33
Miren-Kostanjevica	260	113	131	51	76	72	142	46
Nova Gorica	1.640	776	842	363	500	539	774	327
Renče-Vogrsko	196	101	88	57	73	63	101	32
Šempeter-Vrtojba	335	155	167	77	112	96	168	71
Tolmin	488	218	249	101	171	121	270	97
Vipava	311	152	158	77	105	76	169	66
Obalno-kraška	5.739	2.650	2.594	1.104	2.026	1.595	3.266	878
Divača	172	94	77	33	58	49	93	30
Hrpolje-Kozina	203	90	109	34	90	63	118	22
Izola	816	371	356	150	295	243	463	110
Komen	162	62	66	31	64	27	105	30
Koper	2.697	1.292	1.194	538	936	761	1.523	413
Piran	1.013	433	476	185	345	269	589	155
Sežana	676	308	316	133	238	183	375	118
Osrednjeslovenska	28.435	13.472	14.823	6.544	8.765	7.421	15.376	5.638
Borovnica	269	130	134	57	96	89	151	29
Brezovica	468	242	210	120	124	81	288	99
Dobrepolje	150	70	79	43	41	30	103	17
Dobrova-Polhov Gradec	259	138	119	78	76	38	161	60
Dol pri Ljubljani	255	126	127	51	81	62	139	54
Domžale	1.598	788	754	403	453	433	875	290
Grosuplje	1.056	488	594	289	292	317	561	178

Statistična regija/ občina	julij 2014							
	Reg. brezp. osebe, skupaj	ženske	dolgotrajno brezposelni	stari 15-29 let	stari 50 let ali več	1+2 OŠ ali manj	3+4+5 srednješol. izobrazba	6+7+8 višje-, visoko- šol. izobr.
Horjul	91	48	39	30	28	12	59	20
Ig	316	140	143	70	106	75	175	66
Ivančna Gorica	664	333	369	181	202	149	405	110
Kamnik	1.390	668	667	374	450	362	822	206
Komenda	233	113	103	48	67	45	136	52
Litija	878	431	472	228	268	276	471	131
Ljubljana	16.428	7.612	8.820	3.520	4.998	4.324	8.564	3.540
Log-Dragomer	140	57	76	20	46	31	79	30
Logatec	655	308	309	161	207	182	375	98
Lukovica	190	92	81	45	65	50	113	27
Medvode	708	331	338	170	255	155	400	153
Mengeš	345	179	146	95	105	83	200	62
Moravče	189	105	101	55	50	56	105	28
Škofljica	432	215	225	95	150	76	255	101
Šmartno pri Litiji	283	137	164	72	103	97	149	37
Trzin	167	74	70	46	47	26	90	51
Velike Lašče	158	68	78	35	59	32	102	24
Vodice	166	89	80	36	53	34	97	35
Vrhnika	947	490	525	222	343	306	501	140
Občina izven RS	841	459	267	285	141	416	299	126

METODOLOŠKA POJASNILA

Če pod tabelami viri niso navedeni, gre za podatke Zavoda Republike Slovenije za zaposlovanje (v nadaljevanju: ZRSZ).

Posamezne območne službe ZRSZ obsegajo naslednje urade za delo³:

Območna služba (OS):	Uradi za delo (UD):
Celje	Celje, Laško, Slovenske Konjice, Šentjur, Šmarje pri Jelšah, Žalec
Koper	Ilirska Bistrica, Izola, Koper, Piran, Postojna, Sežana
Kranj	Jesenice, Kranj, Radovljica, Škofja Loka, Trzič
Ljubljana	Cerknica, Domžale, Grosuplje, Kamnik, Kočevje, Ljubljana, Logatec, Ribnica, Vrhnika
Maribor	Lenart, Maribor, Maribor II, Pesnica, Ruše, Slovenska Bistrica
Murska Sobota	Gornja Radgona, Lendava, Ljutomer, Murska Sobota
Nova Gorica	Ajdovščina, Idrija, Nova Gorica, Tolmin
Novo mesto	Črnomelj, Metlika, Novo mesto, Trebnje
Velenje	Dravograd, Mozirje, Radlje ob Dravi, Ravne na Koroškem, Slovenj Gradec, Velenje
Sevnica	Brežice, Krško, Sevnica
Ptuj	Ormož, Ptuj
Trbovlje	Hrastnik, Litija, Trbovlje, Zagorje

Aktivno prebivalstvo: delovno aktivno prebivalstvo in registrirane brezposelne osebe. Prikazujemo podatke, kot jih objavlja Statistični urad Republike Slovenije (SURS).

Delovno aktivno prebivalstvo: zaposlene in samozaposlene osebe. Vir podatkov (razen o kmetih) je Statistični register delovno aktivnega prebivalstva (SRDAP). Vir podatkov o kmetih je Anketa o delovni sili (ADS).

Stopnja registrirane brezposelnosti: odstotni delež registriranih brezposelnih oseb v aktivnem prebivalstvu. Stopnja registrirane brezposelnosti po območnih službah ZRSZ je prikazana glede na stalno prebivališče delovno aktivnih prebivalcev in registriranih brezposelnih oseb.

Registrirane brezposelne osebe: iskalci zaposlitve, ki niso v delovnem razmerju, niso samozaposleni, niso poslovalne osebe v osebni družbi in enoosebni družbi z omejeno odgovornostjo ter zavodu, niso kmetje, niso upokojeanci, nimajo statusa dijaka, vajenca, študenta ali udeleženca izobraževanja odraslih, mlajšega od 26 let, so zmožni za delo, so prijavljeni na ZRSZ, aktivno iščejo zaposlitev in so pripravljeni sprejeti ustrezno oziroma primerno zaposlitev, katero jim ponudi ZRSZ ali drug izvajalec storitve posredovanja zaposlitve. Za zaposlitev so zmožne brezposelne osebe od dopolnjenih 15 do 65 let starosti, pri katerih ni prišlo do popolne nezmožnosti za delo po predpisih o pokojninskem in invalidskem zavarovanju ali po predpisih o zaposlitveni rehabilitaciji in zaposlovanju invalidov.

Novoprijavljene brezposelne osebe: iskalci zaposlitve, ki so se v prikazanem obdobju na novo prijavili na ZRSZ in pridobili status brezposelne osebe. Gre za osebe, ki so se prijavile zato, ker iščejo prvo zaposlitev, za osebe, ki jim je prenehalo delovno razmerje in iščejo novo zaposlitev, ali za osebe, ki zaposlitev iščejo po neaktivnosti.

Odjavljene brezposelne osebe: osebe, ki jih je v prikazanem obdobju ZRSZ odjavil iz evidence brezposelnih oseb. Najpomembnejši razlog odjave je zaposlitev oz. samozaposlitev, oseba pa je lahko odjavljena tudi zaradi prehoda v neaktivnost (upokojitve, pričetka rednega šolanja ipd.), zaradi kršitve obveznosti (odklonitve ustrezne ali primerne zaposlitve, neprizadevanja za zaposlitev ipd.), zaradi prijave v druge evidence ZRSZ (v evidenco oseb, vključenih v programe aktivne politike zaposlovanja, v evidenco oseb, ki so začasno

³ Uradi za delo se ujemajo z upravnimi enotami.

nezaposljuje) ali na lastno željo, ZRSZ pa jo preneha voditi v evidenci tudi iz drugih razlogov, kot je npr. preselitev v tujino. Podatki o objavljenih osebah ne vključujejo podatkov o preselitvah med posameznimi območnimi službami ZRSZ.

Kategorije registriranih brezposelnih oseb:

- **ženske** (brezposelne ženske);
- **iščejo prvo zaposlitev** (brezposelne osebe, ki iščejo prvo zaposlitev);
- **stari do 29 let** (brezposelne osebe, v starosti od 15 let do vključno 29 let);
- **stari 50 let ali več** (brezposelne osebe, stare 50 let ali več);
- **dolgotrajno brezposelni** (brezposelne osebe, ki so na ZRSZ prijavljene eno leto ali več);
- **trajno presežni delavci in stečajniki** (brezposelne osebe, ki so se na ZRSZ prijavile po odpovedi pogodbe o zaposlitvi iz poslovnih razlogov, po odpovedi pogodbe v primeru potrjene prisilne poravnave, zaradi stečaja ali likvidacije delodajalca);
- **invalidi** (brezposelni invalidi po šifrantu na osnovi navodila iz Ur. lista RS, št 10/2005: invalidi po ZZRI in ZUZIO, delovni invalidi II. oz. III. kategorije, invalidne osebe s priznano telesno okvaro, vojaški invalidi, kategorizirani mladostniki, invalidi, ki so pridobili status invalida po predpisih držav članic EU).

Registrirane brezposelne osebe po izobrazbi: brezposelne osebe glede na raven izobrazbe.

Raven izobrazbe je opredeljena po Klasifikacijskem sistemu izobraževanja in usposabljanja, in sicer po klasifikaciji KLASIUS-SRV.

- 1 nepopolna osnovnošolska izobrazba
- 2 osnovnošolska izobrazba
- 3 nižja poklicna izobrazba
- 4 srednja poklicna izobrazba
- 5 srednja strokovna in srednja splošna izobrazba
- 6/1 višješolska (prejšnja), višja strokovna izobrazba
- 6/2 visokošolska 1. stopnje, visokošolska strokovna izobrazba (prejšnja) ipd.
- 7 visokošolska 2. stopnje, visokošolska univerzitetna izobrazba (prejšnja) ipd.
- 8/1 magisterij znanosti (prejšnji) ipd.
- 8/2 doktorat znanosti

Prosta delovna mesta oz. vrste del (PDM): Zakon o spremembah in dopolnitvah zakona o urejanju trga dela (ZUTD-A) je ukinil obvezno prijavo PDM pri Zavodu; po Zakonu o delovnih razmerjih še vedno obvezna ostaja objava. Od 12. 4. 2013 naprej so zato v podatkih zajeta le PDM, katera delodajalci morajo (javni sektor, gospodarske družbe v večinski lasti države) ali želijo (zasebni sektor) objaviti na Zavodu. Poleg tega pa tudi PDM, pri katerih delodajalci sodelujejo z Zavodom pri iskanju kandidatov ali želijo izdajo obvestila o obstoju ustreznih kandidatov pred izdajo delovnega dovoljenja za tujce, objavo pa so zagotovili sami.

Urad za delo (UD)/Območna služba (OS): podatki o registriranih brezposelnih osebah po UD/OS se nanašajo na UD/OS prijave brezposelne osebe; od 1. 1. 2011 se lahko osebe prijavijo pri katerem koli uradu za delo ZRSZ; podatki o prostih delovnih mestih oz. prostih delih po UD/OS se nanašajo na UE oz. UD/OS prostega dela.

Občina: podatki o registriranih brezposelnih osebah po občinah se nanašajo na občino stalnega bivališča brezposelne osebe.

Statistična regija: podatki o registrirani brezposelnosti po statističnih regijah se nanašajo na statistično regijo stalnega bivališča brezposelne osebe.

Prijemniki denarnega nadomestila: število brezposelnih oseb, ki so, skladno z Zakonom o urejanju trga dela, za prikazano obdobje, prejele denarno nadomestilo za čas brezposelnosti.

Izdana delovna dovoljenja za zaposlitev tujcev: število delovnih dovoljenj, ki jih je v prikazanem obdobju, skladno z Zakonom o zaposlovanju in delu tujcev, ZRSZ izdal za zaposlitev in delo tujcev.

Veljavna delovna dovoljenja za zaposlitev tujcev: število ob koncu prikazanega obdobja veljavnih delovnih dovoljenj za zaposlitev in delo tujcev.

Z dnem 23. 4. 2011 je pričel veljati nov Zakon o zaposlovanju in delu tujcev (ZZDT-1) (Uradni list RS, št. 26/2011), ki

- družinskim članom slovenskega državljana,
- državljanom držav članic EU, EGP in Švicarske konfederacije in njihovim družinskim članom, ki nimajo državljanstva EU, EGP in Švicarske konfederacije, imajo pa dovoljenje za začasno prebivanje za družinskega člana ali vizum za dolgoročno bivanje, tujcem z dovoljenjem za stalno prebivanje v Republiki Sloveniji,
- beguncem,
- tujcem, ki imajo status rezidenta za daljši čas v drugi državi članici EU, po enem letu prebivanja v Republiki Sloveniji, dokler imajo v republiki Sloveniji veljavno dovoljenje za začasno prebivanje,
- tujcem slovenskega rodu do tretjega kolena v ravni vrsti omogoča prost dostop na slovenski trg dela. To pomeni, da tujec v Republiki Sloveniji lahko opravlja delo, se zaposli ali samozaposli brez delovnega dovoljenja. Tem tujcem se tako delovna dovoljenja ne izdajajo več, prav tako se ne vodijo v statističnih podatkih.

Vrste delovnih dovoljenj:

Delovno dovoljenje je dokument, ki tujcu omogoča, da se v Republiki Sloveniji zaposli, samozaposli, opravlja storitve ali druga pogodbeno dela v skladu z določbami ZZDT-1. Delovno dovoljenje se izda kot:

- **osebno delovno dovoljenje** (delovno dovoljenje, ki v času veljavnosti tujcu omogoča dostop do trga dela, razen če je osebno delovno dovoljenje izdano z veljavnostjo enega leta za samozaposlitev tujca),
- **dovoljenje za zaposlitev** (delovno dovoljenje, vezano na stalne zaposlitvene potrebe delodajalcev; tujec se sme zaposliti le pri delodajalcu, kateremu je bilo izdano dovoljenje za zaposlitev tujca) ali
- **dovoljenje za delo** (delovno dovoljenje z vnaprej določeno časovno omejitvijo, na podlagi katerega se tujec lahko začasno zaposli ali dela v Republiki Sloveniji, v skladu z namenom, za katerega je bilo dovoljenje za delo izdano).

Zakon v posebej določenih primerih omogoča delo tujcev tudi brez delovnih dovoljenj:

- izvajanje storitev brez delovnega dovoljenja,
- soglasje k modri karti EU, za izdajo katere je pristojna upravna enota, ureja pa jo Zakon o tujcih.

Statistična znamenja:

- ni pojava
- ... ni podatka
- 0 podatek je manjši od 0,5 dane merske enote
- 0,0 podatek je manjši od 0,05 dane merske enote
- z statistično zaupno

Ukrepi Aktivne politike zaposlovanja (v nadaljevanju APZ)

Število novosklenjenih pogodb z osebo: število vseh pogodb, ki so bile z osebami na novo sklenjene v obdobju.

Število aktivnih pogodb z osebo v mesecu: število vseh sklenjenih pogodb z osebami, ki imajo trajanje aktivnosti vsaj en dan v mesecu poročanja.

Število aktivnih pogodb z osebo konec meseca: število vseh sklenjenih pogodb z osebami, ki so aktivne na zadnji dan v mesecu.

Opis posameznih aktivnosti APZ

Programi iz Kataloga 2012⁴

1.1.1.1. Nacionalne poklicne kvalifikacije – Priprave na NPK in TPK

Namen: povečanje zaposljivosti brezposelnih oseb, dvig kvalifikacijske ravni ter zmanjšanje strukturnega neskladja na trgu dela.

Vsebina in način izvajanja: priprave praviloma vključujejo pridobitev tistih znanj, spretnosti in kompetenc, ki jih oseba potrebuje za pridobitev določene poklicne kvalifikacije in ki lahko naknadno vodijo v pridobitev javne listine o nacionalni poklicni kvalifikaciji (NPK) oz. spričevala o temeljni poklicni kvalifikaciji (TPK). Osebe se vključijo v program na podlagi zaposlitvenega načrta in pogodbe o vključitvi.

Ciljna skupina: brezposelne osebe ter delavci v odpovednem roku po vročeni odpovedi pogodbe o zaposlitvi iz poslovnega razloga ali razloga nesposobnosti, ki jim je delodajalec omogočil odsotnost z dela za vključevanje v ukrepe na trgu dela in so se prijavi pri ZRSZ kot iskalci zaposlitve, katerih zaposlitev je ogrožena.

Izvajalci: zunanji izvajalci.

1.1.1.2. Nacionalne poklicne kvalifikacije – Potrjevanje NPK in TPK

Namen: povečanje zaposljivosti brezposelnih oseb, dvig kvalifikacijske ravni ter zmanjšanje strukturnega neskladja na trgu dela.

Vsebina in način izvajanja: potrjevanje NPK ali TPK na podlagi preverjanja in potrjevanja strokovnega znanja, spretnosti in izkušenj, pridobljenih izven formalnega izobraževanja udeležencem, zagotavlja pridobitev javno veljavne listine (certifikat) za NPK ali spričevala za TPK, s katerima udeleženec dokazuje usposobljenost za opravljanje poklica ali posameznih zadolžitev v okviru poklica. NPK ne omogoča pridobitve stopnje poklicne ali strokovne izobrazbe. Osebe se vključijo v program na podlagi zaposlitvenega načrta in pogodbe o vključitvi.

Ciljna skupina: brezposelne osebe.

Izvajalci: izvajalci postopkov za ugotavljanje in potrjevanje NPK in TPK, kot jih določajo področni predpisi.

1.1.2.1. Institucionalno usposabljanje

Namen: Pridobitev spretnosti in znanj, ki bodo brezposelnim osebam povečale zaposlitvene možnosti.

Vsebina in način izvajanja: Aktivnost za pridobitev funkcionalnih znanj se izvaja v obliki različnih tečajev in drugih izobraževalnih oblik, ki jih izvajajo zunanji izvajalci. Osebe se vključijo v program na podlagi zaposlitvenega načrta in pogodbe o vključitvi.

Ciljna skupina: Brezposelne osebe, predvsem tiste brez ustrezne izobrazbe, brez delovnih izkušenj in s suficitarnimi poklici.

Izvajalci: Zunanji izvajalci.

1.1.2.3. Vključitev brezposelnih oseb v podporne in razvojne programe

Namen: Vključitev brezposelnih oseb v projekte, sofinancirane iz drugih virov sredstev, z namenom izboljšanja zaposlitvenih možnosti, odpravljanja ovir pri iskanju zaposlitve, pridobivanja dodatnih znanj, veščin in spretnosti.

Vsebina in način izvajanja: Izvajajo se različni programi na podlagi ponudbe izvajalca, ki je pridobil vire financiranja za izvedbo iz drugih virov. Osebe se vključijo v program na podlagi zaposlitvenega načrta in pogodbe o vključitvi.

Ciljna skupina: Brezposelne osebe.

Izvajalci: Izvajalci, ki so pridobili vire financiranja za izvedbo programa.

1.1.2.4. Za Pokolpje – aktivno in dejavno

Namen: Namen projekta je motiviranje, izobraževanje, usposabljanje in spodbujanje zaposlovanja brezposelnih oseb in iskalcev zaposlitve, katerih zaposlitev je ogrožena, s stalnim prebivališčem na območju Pokolpja ter identificiranje in aktivacija oseb na območju Pokolpja, ki so neaktivne oziroma niso zaposlene niti vpisane v evidenco brezposelnih.

Vsebina in način izvajanja: Projekt obsega tri sklope aktivnosti, znotraj katerih so planirane posamezne naloge:

Vzpostavitev projektne pisarne, Vključevanje oseb iz ciljne skupine v informiranje, izobraževanje in usposabljanje ter Sodelovanje z delodajalci, identifikacija njihovih potreb in priložnosti novega zaposlovanja.

⁴ Vir: Katalog ukrepov APZ, z dne 30. maj 2014;

Informiranje, izobraževanje in usposabljanje se izvaja na podlagi zaposlitvenega načrta z naporitvijo brezposelne osebe. Različne module v okviru 2. aktivnosti izvajajo zunanji izvajalci, vpisani v register izvajalcev pri ZRSZ, v katere osebe iz ciljne skupine vstopajo na podlagi dogovora z zavodom ali na lastno željo.

Nosilec nalog v okviru 3. aktivnosti je projektna pisarna.

Osebe se vključijo v program na podlagi zaposlitvenega načrta in pogodbe o vključitvi.

Ciljna skupina: Brezposelne osebe in iskalci zaposlitve, katerih zaposlitev je ogrožena s stalnim prebivališčem na območju Pokolpja (območje občin Kočevje, Loški potok, Osilnica, Kostel, Črnomelj, Semič in Metlika). V začetne vsebinske sklope informiranja se lahko vključujejo tudi osebe, ki niso aktivne na trgu dela (niso v evidenci ZRSZ), za vključitev v nadaljnje aktivnosti pa se morajo te osebe, skladno z ZUTD, prijaviti v evidenco brezposelnih oseb pri ZRSZ.

Izvajalci: Zunanji izvajalci.

1.1.2.6. PUM Projektno učenje za mlajše odrasle 2013-2015

Namen: Spodbujanje mlajših odraslih, ki imajo status brezposelnih oseb ali drugih iskalcev zaposlitve, da si pridobijo veščine, ki olajšajo pot do zaposlitve, ali se vrnejo v izobraževanje ter povečanje njihove splošne izobraženosti, formiranja poklicne identitete in socialno-kulturnega delovanja.

Vsebina in način izvajanja: PUM vključuje aktivnosti, ki udeležencem pomagajo pridobiti funkcionalna znanja, potrebna za uspešno vključitev na trg dela oz. reintegracijo v šolsko okolje in vsakdanje življenje. Cilj PUM je ustrezno pridobivanje izkušenj in znanj za uspešno izbiro poklicne kariere ali nadaljevanja izobraževanja.

Ciljna skupina: Brezposelne osebe, mlajše od 26 let, ki so opustile šolanje ter drugi iskalci zaposlitve, mlajši od 26 let.

Izvajalci: Zunanji izvajalci.

1.1.4.4. Usposabljanje na delovnem mestu 2012/2013

Namen: Izboljšanje zaposlitvenih možnosti vključenih brezposelnih oseb in povečanje njihove konkurenčnosti na trgu dela ter pridobitev in krepitev sposobnosti, znanj, veščin in spretnosti.

Vsebina in način izvajanja: Izvaja se pri delodajalcih na konkretnem delovnem mestu. Vključujejo se brezposelne osebe, katerih obstoječa znanja oz. delovne izkušnje ne omogočajo neposredne zaposlitve. Posamezna usposabljanja prijavi nosilec projekta – delodajalec. Osebe se vključijo v usposabljanje na podlagi zaposlitvenega načrta in pogodbe o vključitvi.

Ciljna skupina: Brezposelne osebe, prijavljene v evidenci brezposelnih oseb na ZRSZ najmanj 3 mesece. Posamezna območna služba ZRSZ lahko znotraj navedenih ciljnih skupin glede na strukturo brezposelnih in specifikke trga dela v svoji regiji določi ožje ciljne skupine, kar se objavi v dodatku k javnemu povabilu.

Izvajalci: delodajalci, ki so pravne ali fizične osebe, registrirane za opravljanje dejavnosti v Republiki Sloveniji; predložijo ustrezen načrt usposabljanja; v času usposabljanja zagotavljajo ustrezno strokovno vodstvo ter izpolnjujejo pogoje, določene v javnem povabilu.

1.1.4.5. Delovni preizkus

Namen: Namen aktivnosti je omogočiti mladim brezposelnim, starim do 29 let, da pred zaposlitvijo oziroma pred odločitvijo o nadaljnjih korakih pri izdelavi zaposlitvenega načrta na delovnem mestu preizkusijo svoja znanja, veščine in spretnosti.

Vsebina in način izvajanja: Delovni preizkus se izvaja pri delodajalcih na delovnem mestu, v skladu s sprejeto ponudbo, v kateri delodajalec opredeli načrt izvajanja delovnega preizkusa.

Osebe sklenejo z Zavodom pogodbo o vključitvi. Uspešno morajo opraviti predhodni zdravniški pregled, v času vključitve pa morajo biti zavarovane za primer poškodbe pri delu in poklicne bolezni.

Ciljna skupina: Brezposelne osebe, stare do 29 let, prijavljene v evidenci brezposelnih oseb. V to ciljno skupino štejejo tudi brezposelni, ki so ob vključitvi že dopolnili 29. leto starosti, niso pa še dosegli starosti 30 let.

Izvajalci: Delodajalci, ki so pravne ali fizične osebe, registrirane za opravljanje dejavnosti v Republiki Sloveniji; predložijo ustrezen načrt delovnega preizkusa; v času trajanja delovnega preizkusa zagotavljajo ustrezno strokovno vodstvo ter izpolnjujejo pogoje, določene v javnem povabilu.

1.2.1.2. Programi formalnega izobraževanja v šolskem letu 2012/2013

Namen: Povečanje zaposljivosti in fleksibilnosti brezposelnih oseb na trgu dela, zmanjševanje strukturnega neskladja na trgu dela ter dvig izobrazbene in kvalifikacijske ravni brezposelnih oseb.

Vsebina in način izvajanja: Zajema javno veljavne izobraževalne programe v osnovnih šolah. Udeleženci po uspešno zaključenem programu pridobijo javno veljavno formalno izobrazbo. Osebe se vključijo v program na podlagi zaposlitvenega načrta in pogodbe o vključitvi.

Ciljna skupina: Brezposelne osebe, ki nadaljujejo oz. se vključujejo v programe osnovnih šol.

Izvajalci: izobraževalne organizacije, vpisane v razvid izvajalcev programov osnovne šole za odrasle.

3.1.1.7. Zaposli.me plus

Namen: Povečanje zaposlitvenih možnosti oseb iz ciljne skupine in hkratno zagotavljanje delovne sile delodajalcem.

Vsebina in način izvajanja: Izvaja se s subvencioniranjem zaposlitve pri delodajalcih. Delodajalci, katerih ponudbe so sprejete, bodo zaposlili brezposelne osebe iz ciljne skupine za polni delovni čas oz. v skladu z odločbo o invalidnosti in obdobje najmanj enega leta. Osebe se vključijo v program na podlagi zaposlitvenega načrta in pogodbe o vključitvi.

Ciljna skupina: Prikrajšani in resno prikrajšani delavci ter invalidi, kot so opredeljeni v Uredbi 800/2008/ES, ki so obenem brezposelne osebe in izpolnjujejo vsaj enega od naslednjih pogojev: so prijavitelne v evidenco brezposelnih oseb vsaj 6 mesecev; nimajo dokončane srednjega strokovnega izobraževanja, srednjega poklicnega, tehniškega izobraževanja oz. splošnega srednjega izobraževanja; so starejše od 50 let; so pripadniki etnične manjšine Romov; so invalidi oz. osebe katerih invalidnost je priznana po nacionalni zakonodaji.

.V okviru javnega povabila se specifikirajo podskupine navedenih skupin brezposelnih oseb, glede na specifična strukturna neskladja na regionalnem trgu dela. V vsakem trenutku se lahko objavi dodatek k javnemu povabilu, ki nadalje opredeli upravičenost ciljnih skupin na ravni pristojne Območne službe ZRSZ.

Izvajalci: delodajalci iz tržnega sektorja.

3.1.1.8. Zaposli.me 5/2014

Namen: Namen programa je spodbujanje zaposlovanja brezposelnih oseb iz ciljne skupine s pomočjo subvencije za zaposlitev in hkratno zagotavljanje delovne sile delodajalcem.

Vsebina in način izvajanja: Projekt je delodajalec v vlogi nosilca projekta, katerega ponudba je sprejeta na podlagi javnega povabila, z vsemi svojimi registriranimi enotami in z vsemi subvencioniranimi osebami iz ciljne skupine. Aktivnost se izvaja s subvencioniranjem zaposlitev pri delodajalcih; osebe se vključijo v program na podlagi zaposlitvenega načrta in pogodbe o vključitvi. Delodajalci, katerih ponudbe so sprejete, zaposlijo brezposelne osebe iz ciljne skupine za polni delovni čas, ali za krajši delovni čas (v primeru zaposlitve invalida) v skladu z odločbo o invalidnosti, za obdobje najmanj enega leta.

Delodajalec odda ponudbo za sklop A ali B; delodajalec lahko kandidira samo na enega od sklopov: za sklop A lahko kandidira delodajalec, ki je registriran za opravljanje dejavnosti v Republiki Sloveniji vsaj 12 mesecev; za sklop B lahko kandidira delodajalec, ki ima sedež ali registrirano enoto na problemskem območju z visoko brezposelnostjo in je bil v roku največ 24 mesecev po stečaju ali likvidaciji proizvodne dejavnosti na tem območju ustanovljen z namenom oživljanja te dejavnosti.

Ciljna skupina: V program se lahko vključijo prikrajšani in resno prikrajšani delavci ter invalidi, kot so opredeljeni v Uredbi št. 800/2008/ES. V okviru javnega povabila se specifikirajo podskupine navedenih skupin brezposelnih oseb, glede na specifična strukturna neskladja na regionalnem trgu dela. V vsakem trenutku se lahko objavi dodatek k javnemu povabilu, ki nadalje opredeli upravičenost ciljnih skupin na ravni pristojne Območne službe Zavoda RS za zaposlovanje.

Izvajalci: Pravne ali fizične osebe, registrirane za opravljanje dejavnosti na podlagi vpisa v Poslovni register Slovenije.

3.1.1.9. Spodbujanje zaposlovanja za odpravo posledic žleda

Namen: Namen programa je spodbujanje zaposlovanja brezposelnih oseb iz ciljne skupine s pomočjo subvencije za zaposlitev za odpravo posledic naravne nesreče v obliki žleda.

Vsebina in način izvajanja: Aktivnost se izvaja s subvencioniranjem zaposlitve pri delodajalcih. Delodajalci, katerih ponudbe bodo sprejete, bodo zaposlili brezposelne osebe iz ciljne skupine za polni delovni čas za obdobje najmanj enega leta.

Osebe se vključijo v program na podlagi zaposlitvenega načrta in pogodbe o vključitvi.

Ciljna skupina: Brezposelne osebe, ki so prijavitelne v evidenci brezposelnih oseb vsaj 6 mesecev; nimajo dokončane srednjega strokovnega izobraževanja, srednjega poklicnega, tehniškega izobraževanja oz. splošnega srednjega izobraževanja.

Izvajalci: Pravne ali fizične osebe, registrirane za opravljanje dejavnosti na podlagi vpisa v Poslovni register Slovenije, ki bodo odpravljale posledice žleda. Podrobnejši pogoji bodo določeni v javnem povabilu.

3.1.2.1. Prvi izziv 2014

Namen: Namen programa je spodbujanje zaposlovanja brezposelnih oseb s stalnim prebivališčem v statistični teritorialni enoti Vzhodna Slovenija, starih do 29 let, ki so vsaj 6 mesecev vodene v evidenci brezposelnih oseb, kot je določeno v javnem povabilu.

Za stare do 29 let se štejejo osebe, ki so stare do 29 let in 364 dni, torej osebe, ki še niso dopolnile 30. leta starosti.

Vsebina in način izvajanja: Projekt obsega dva sklopa aktivnosti, ki jih bo izvedel upravičenec:

1. Aktivnost: Izbor delodajalcev

Upravičenec bo objavil javno povabilo v skladu s 47. členom ZUTD. Na javnem povabilu lahko kandidirajo pravne ali fizične osebe, registrirane za opravljanje dejavnosti v Republiki Sloveniji, ki imajo sedež/poslovni naslov in dejansko izvajajo dejavnost v statistični teritorialni enoti Vzhodna Slovenija ter izpolnjujejo vse ostale pogoje, navedene v javnem povabilu.

Delodajalci na javno povabilo oddajo ponudbo za izvedbo projekta. ZRSZ na podlagi javnega povabila izbere delodajalce, ki bodo zaposlili brezposelne osebe iz ciljne skupine. Projekt v okviru programa predstavlja delodajalec, katerega ponudba je sprejeta na javnem povabilu, z vsemi svojimi registriranimi enotami in z vsemi brezposelnimi osebami iz ciljne skupine, vključenimi v subvencionirano zaposlitev, s katerim ZRSZ sklene pogodbo o izvedbi projekta v okviru programa „Prvi izziv 2014“. ZRSZ bo za prvo izbrano ponudbo z delodajalcem sklenil pogodbo, za preostale izbrane ponudbe pa anekse k pogodbi.

2. Aktivnost: Vključevanje oseb iz ciljne skupine v subvencionirano zaposlitev

Osebe se na podlagi zaposlitvenega načrta ter naporitve v program vključujejo v subvencionirano zaposlitev pri delodajalcih, izbranih na javnem povabilu, ki zajema 15-mesečno zaposlitev z vključenim trimesečnim poskusnim delom.

Ciljna skupina: Brezposelne osebe s stalnim prebivališčem v statistični teritorialni enoti Vzhodna Slovenija, stare do 29 let, vsaj 6 mesecev vodene v evidenci brezposelnih oseb.

Izvajalci: Delodajalci, registrirani za opravljanje dejavnosti v RS ter imajo sedež/poslovni naslov in dejansko izvajajo dejavnost v statistični teritorialni enoti Vzhodna Slovenija, katerih ponudba je sprejeta na javnem povabilu, z vsemi svojimi registriranimi enotami in z vsemi brezposelnimi osebami iz ciljne skupine, vključenimi v subvencionirano zaposlitev, s katerimi ZRSZ sklene pogodbo o izvedbi projekta v okviru programa „Prvi izziv 2014“.

3.2.1.2. Povračilo prispevkov na podlagi ZRPPR1015

Namen: Namen aktivnosti je ustvarjanje novih delovnih mest ter ohranitev obstoječih ter odpravljanje posledic gospodarske in finančne krize v Pomurju ter zaposlitev brezposelnih oseb.

Vsebina in način izvajanja: Delodajalci, ki zaposlijo prikrajšanega delavca so upravičeni do povračila prispevkov. Postopek izvajanja se prične na podlagi vloge delodajalca, o kateri odloča ZRSZ in izda odločbo po ZUP. Delodajalec pravico uveljavlja z vlogo, ki jo pri Zavodu predloži v 30. dneh po poteku prvega oz. drugega leta od sklenitve pogodbe o zaposlitvi s prikrajšanim delavcem. Pogodba o zaposlitvi prikrajšanega delavca mora biti sklenjena za obdobje najmanj dveh let.

Ciljna skupina: Delodajalci, ki za obdobje najmanj dveh let zaposlijo prikrajšanega delavca.

Za prikrajšanega delavca se šteje vsaka brezposelna oseba, ki je najmanj 6 mesecev prijavljena v vsaj eni evidenci ZRSZ ali ni dosegla stopnje srednjega strokovnega izobraževanja, srednjega poklicnega, tehniškega izobraževanja ali splošnega srednjega izobraževanja ali je starejša od 50 let ali živi sama ter ima enega ali več vzdrževanih družinskih članov, kar pomeni, da sama skrbi za enega ali več otrok, ki so mlajši od 26 let, če se redno šolajo, ali katerih zakonec je brezposeln ali če se bo oseba bo zaposlila v dejavnosti (gospodarskem sektorju), v kateri je neravnovesje med spoloma za vsaj 25 % višje od povprečnega neravnovesja v vseh gospodarskih sektorjih v RS ali je pripadnik etnične manjšine.

Izvajalci: Delodajalci Pomurske regije.

3.2.1.3. Povračilo prispevkov - Program Pokolpje 2016

Namen: Namen aktivnosti je spodbujanje zaposlovanja na problemskem območju z visoko brezposelnostjo, ki jo bodo ob določenih pogojih lahko uveljavljali delodajalci, ki imajo sedež v Pokolpju (območje občin Kočevje, Loški Potok, Osilnica, Kostel, Črnomelj, Semič in Metlika) in tu dejansko opravljajo ekonomsko aktivnost. Ker je spodbuda regionalno naravnana, je njen cilj spodbujanje zaposlovanja na območju, na katerem se je brezposelnost bistveno povečala.

Vsebina in način izvajanja: Delodajalci, ki zaposlijo brezposelno osebo iz ciljne skupine, so upravičeni do povračila plačanih prispevkov delodajalca za socialno varnost.

Ciljna skupina:

Povračilo plačanih prispevkov delodajalca za socialno varnost se lahko uveljavlja za brezposelno osebo, ki v preteklega pol leta ni imela redno plačane zaposlitve ali nima dokončane višje srednje stopnje izobrazbe ali poklicnega usposabljanja ali je starejša od 50 let ali je pripadnik etnične manjšine ali se šteje kot invalid v kvotnem sistemu zaposlovanja invalidov.

Delodajalcu, ki bo zaposlil brezposelno osebo iz 1. do 4. alineje prvega odstavka, se bodo za tega delavca za obdobje enega leta kot enkratna pomoč povrnili plačani prispevki delodajalca za socialno varnost. Delodajalcu, ki pa bo zaposlil delavca invalida iz 5. alineje prvega odstavka, se bodo za tega delavca povrnili plačani prispevki delodajalca za socialno varnost za celotno obdobje, ko je delavec zaposlen, vendar največ od dne zaposlitve do 31. 12. 2016.

Izvajalci: Delodajalci, ki imajo sedež in dejansko izvajajo dejavnost v Pokolpju ali v primerih, ko opravlja dejavnost, za katero ne obstaja registrski organ ali druga predpisana evidenca, stalno ali začasno prebivališče ter tam dejansko izvajajo dejavnost. Do pomoči niso upravičeni delodajalci iz dejavnosti v sektorju premogovništva in družbe v težavah (v skladu z Zakonom o pomoči za reševanje in prestrukturiranje gospodarskih družb v težavah).

3.2.1.4. Povračilo prispevkov – Maribor s širšo okolico

Namen: Namen aktivnosti je spodbujanje zaposlovanja na problemskem območju z visoko brezposelnostjo, ki jo bodo ob določenih pogojih lahko uveljavljali delodajalci, ki imajo sedež v Mariboru s širšo okolico (območje občin Kungota, Hoče – Slivnica, MO Maribor, Pesnica, Podvelka, Radlje ob Dravi, Ribnica na Pohorju, Ruše in Selnica ob Dravi) in tu dejansko opravljajo ekonomsko dejavnost. Ker je spodbuda regionalno naravnana, je njen cilj spodbujanje zaposlovanja na območju, na katerem se je brezposelnost bistveno povečala.

Vsebina in način izvajanja: Delodajalci, ki zaposlijo brezposelno osebo iz ciljne skupine, so upravičeni do povračila plačanih prispevkov delodajalca za socialno varnost. Postopek izvajanja se prične na podlagi vloge delodajalca, o kateri odloča Zavod in izda odločbo po ZUP. Delodajalec pravico uveljavlja z vlogo, ki jo pri Zavodu predloži v 30 dneh po preteku enega leta od sklenitve pogodbe o zaposlitvi z brezposelno osebo za najmanj eno leto.

Ciljna skupina: Povračilo plačanih prispevkov (delodajalca) za socialno varnost lahko uveljavlja delodajalec za brezposelno osebo, ki v preteklega pol leta ni imela redno plačane zaposlitve ali nima dokončane višje srednje stopnje izobrazbe ali poklicnega usposabljanja ali je starejša od 50 let ali je pripadnik etnične manjšine ali se šteje kot invalid v kvotnem sistemu zaposlovanja invalidov.

Delodajalcu, ki bo zaposlil brezposelno osebo iz 1. do 4. alineje prvega odstavka navedene ciljne skupine, se bodo za tega delavca za obdobje enega leta kot enkratna pomoč povrnili plačani prispevki delodajalca za socialno varnost.

Delodajalcu, ki pa bo zaposlil delavca invalida iz 5. alineje prvega odstavka navedene ciljne skupine, se bodo za tega delavca povrnili plačani prispevki delodajalca za socialno varnost za celotno obdobje, ko je delavec zaposlen, vendar največ od dne zaposlitve (vendar ne pred 22. 6. 2013) do 31. 12. 2018

Izvajalci: Delodajalci, ki imajo sedež in dejansko izvajajo dejavnost v Mariboru s širšo okolico ali v primerih, ko opravlja dejavnost, za katero ne obstaja registrski organ ali druga predpisana evidenca, stalno ali začasno prebivališče ter tam dejansko izvajajo dejavnost. Do pomoči niso upravičeni delodajalci iz dejavnosti v sektorju premogovništva in družbe v težavah (v skladu z Zakonom o pomoči za reševanje in prestrukturiranje gospodarskih družb v težavah).

3.2.1.5. Povračilo prispevkov – Območje občin Hrastnik, Radeče in Trbovlje

Namen: Namen aktivnosti je spodbujanje zaposlovanja na problemskem območju z visoko brezposelnostjo, ki jo bodo ob določenih pogojih lahko uveljavljali delodajalci, ki imajo sedež v občinah Hrastnik, Radeče in Trbovlje ter tu dejansko opravljajo ekonomsko dejavnost. Ker je spodbuda regionalno naravnana, je njen cilj spodbujanje zaposlovanja na območju, na katerem se je brezposelnost bistveno povečala.

Vsebina in način izvajanja: Delodajalci, ki zaposlijo brezposelno osebo iz ciljne skupine, so upravičeni do povračila plačanih prispevkov delodajalca za socialno varnost. Postopek izvajanja se prične na podlagi vloge delodajalca, o kateri odloča Zavod in izda odločbo po ZUP. Delodajalec pravico uveljavlja z vlogo, ki jo pri Zavodu predloži v 30 dneh po preteku enega leta od sklenitve pogodbe o zaposlitvi z brezposelno osebo za najmanj eno leto.

Ciljna skupina: Povračilo plačanih prispevkov (delodajalca) za socialno varnost lahko uveljavlja delodajalec za brezposelno osebo, ki v preteklega pol leta ni imela redno plačane zaposlitve ali nima dokončane višje srednje stopnje izobrazbe ali poklicnega usposabljanja ali je starejša od 50 let ali je pripadnik etnične manjšine ali se šteje kot invalid v kvotnem sistemu zaposlovanja invalidov.

Delodajalcu, ki bo zaposlil brezposelno osebo iz 1. do 4. alineje prvega odstavka navedene ciljne skupine, se bodo za tega delavca za obdobje enega leta kot enkratna pomoč povrnili plačani prispevki delodajalca za socialno varnost.

Delodajalcu, ki pa bo zaposlil delavca invalida iz 5. alineje prvega odstavka navedene ciljne skupine, se bodo za tega delavca povrnili plačani prispevki delodajalca za socialno varnost za celotno obdobje, ko je delavec zaposlen, vendar največ od dne zaposlitve (vendar ne pred 27. 7. 2013) do 31. 12. 2018.

Izvajalci: Delodajalci, ki imajo sedež in dejansko izvajajo dejavnost v občinah Hrastnik, Radeče in Trbovlje ali v primerih, ko opravlja dejavnost, za katero ne obstaja registrski organ ali druga predpisana evidenca, stalno ali začasno prebivališče ter tam dejansko izvajajo dejavnost. Do pomoči niso upravičeni delodajalci iz dejavnosti v sektorju premogovništva in družbe v težavah (v skladu z Zakonom o pomoči za reševanje in prestrukturiranje gospodarskih družb v težavah).

4.1.1.1. Javna dela 2014

Namen: Javna dela so namenjena aktiviranju brezposelnih oseb, ki so več kot eno leto neprekinjeno prijavljene v evidenci brezposelnih oseb (v nadaljevanju: dolgotrajno brezposelne osebe), njihovi socialni vključenosti, ohranitvi ali razvoju delovnih sposobnosti ter spodbujanju razvoja novih delovnih mest.

Vsebina in način izvajanja: Programi javnih del so izbrani na podlagi javnega povabila. Osebe se vključijo v program na podlagi zaposlitvenega načrta in pogodbe o vključitvi. Izbrani izvajalci programov javnih del in brezposelne osebe, ki so napotene v program, sklenejo posebne pogodbe o zaposlitvi. Programi usposabljanja in izobraževanja so namenjeni za pridobitev znanj in veščin za opravljanje del v programu javnega dela. Udeleženci programov javnih del so lahko vključeni v programe usposabljanja in izobraževanja največ do ene četrtine delovnega časa.

Ciljna skupina:

1. Ciljna skupina za vključitev

V programe javnih del se lahko vključujejo dolgotrajno brezposelne osebe. Zavod bo v izbrane programe javnih del prednostno napotoval dolgotrajno brezposelne osebe, ki so prejemniki denarnega nadomestila in se odločijo za vključitev v program javnega dela v času trajanja pravice do denarnega nadomestila.

V programe javnih del se lahko vključujejo tudi brezposelne osebe, ki še niso bile vključene v javna dela eno leto, in sicer za razliko časa do enoletne vključitve, če so bile v evidenci zavoda neprekinjeno prijavljene več kot eno leto ob vključitvi v letu 2013. Za programe javnih del v šolstvu, ki mirujejo v času poletnih počitnic velja, da osebe izpolnjujejo pogoj ciljne skupine ob ponovni vključitvi v isti program, ker so pogoj ciljne skupine izpolnjevale ob prvi vključitvi.

2. Ciljna skupina za ponovno vključitev

Dolgotrajno brezposelna oseba je lahko vključena v javna dela največ eno leto, zaradi stanja na trgu dela pa se lahko ponovno vključi, vendar pri istem izvajalcu javnih del najdlje še za eno leto. Za ponovno vključitev se šteje vključitev, ki se opravi pred iztekom šestih mesecev od izteka zadnje vključitve v javna dela.

Ciljne skupine brezposelnih oseb, ki se lahko ponovno vključijo v javna dela za obdobje enega leta so brezposelni invalidi; brezposelni Romi; brezposelni moški, starejši od 58 let; brezposelne ženske, starejše od 55 let; brezposelne osebe, vključene v programe javnih del z namenom opravljanja osebne asistencе.

Vse zgoraj naštetе ciljne skupine se lahko ponovno vključijo, če so bile ob prvi vključitvi v letu 2012 ali 2013 v evidenci zavoda neprekinjeno prijavljene več kot eno leto. Skupno trajanje vključitve pri istem izvajalcu ne sme preseči 24 mesecev.

V letu 2014 se lahko oseba ponovno vključi v javna dela najdlje do 31. 12. 2014.

3. Ciljna skupina udeležencev javnih del, ki se lahko vključijo v programe usposabljanja in izobraževanja

V programe usposabljanja in izobraževanja se lahko vključijo dolgotrajno brezposelne osebe, ki bodo vključene v razvojne programe javnih del za spodbujanje ustanavljanja in razvoja novih dejavnosti socialnih podjetij tipa B za trajno zaposlovanje brezposelnih oseb iz ranljivih skupin.

Izvajalci: Neprofitni delodajalci.

4.1.1.3. Javna dela za pomoč v primeru elementarnih nesreč za leti 2014 in 2015

Namen: Javna dela za pomoč v primeru elementarnih nesreč so namenjena aktiviranju brezposelnih oseb pri izvajanju pomoči za odpravo posledic žleda in poplav, ki so nastale neposredno po žledu, ki je prizadel Republiko Slovenijo med 30. januarjem in 10. februarjem 2014.

Vsebina in način izvajanja: Programi javnih del „6. 1. Pomoč v primeru elementarnih nesreč“ so izbrani na podlagi javnega povabila. Osebe se vključijo v program na podlagi zaposlitvenega načrta in pogodbe o vključitvi. Izbrani izvajalci programov javnih del in brezposelne osebe, ki so napotene v program, sklenejo pogodbe o zaposlitvi.

Ciljna skupina: Brezposelne osebe, prijavljene v evidenci brezposelnih oseb.

Izvajalci: Neprofitni delodajalci.

5.2.1.3. Samozaposlovanje 2014

Namen: Ustvarjanje novih zaposlitvenih možnosti s spodbujanjem podjetništva v obliki subvencij za samozaposlitev osebam iz ciljne skupine. Cilj je ohranitev neprekinjene samozaposlitve za obdobje najmanj dveh let.

Vsebina in način izvajanja: Izvaja se prek dvoletnih projektov subvencioniranja samozaposlitve v novoustanovljenih poslovnih subjektih. Osebe se vključijo v program po zaključeni delavnici "Priprava na samozaposlitev", na podlagi zaposlitvenega načrta in pogodbe o dodelitvi subvencije, ki se sklene, ko se oseba samozaposli in Zavodu RS za zaposlovanje odda vlogo za dodelitev subvencije.

Ciljna skupina: Brezposelne osebe in iskalci zaposlitve, katerih zaposlitev je ogrožena, ki so se udeležile program Pomoč pri samozaposlitvi in ga uspešno opravile; so se samozaposlile v novoustanovljenem poslovnem subjektu za polni delovni čas, razen invalidov, ki se samozaposlijo za delovni čas v skladu z izdano odločbo o invalidnosti.

Upravičenec do subvencije je poslovni subjekt, ki ga je ustanovila brezposelna oseba ali iskalec zaposlitve, katerega zaposlitev je ogrožena, in sicer v primeru da je bil **poslovni subjekt registriran po podpisu zaposlitvenega načrta** za vključitev v program Subvencija za samozaposlitev **in po zaključku delavnice** ter se je ustanovitelj v njem samozaposlil kot: kot direktor in (so)lastnik v novoustanovljenem podjetju (gospodarska družba ali zavod) s šifro zavarovalne podlage 040 in 112, kot samostojni podjetnik posameznik (s.p.) s šifro zavarovalne podlage 005 ali kot oseba, ki z osebnim delom samostojno opravlja dejavnost na podlagi odločbe pristojnega organa oziroma vpisa v register samostojnih dejavnosti s šifro zavarovalne podlage 019.

Izvajalci: ZRSZ.

Pregled aktivnosti, ki se nadaljujejo iz preteklih obdobj

3.1.1.1. Zaposli me 2011/2012

Namen: Spodbujanje zaposlovanja brezposelnih oseb iz ciljne skupine s pomočjo subvencije za zaposlitev ter hkratno zagotavljanje delovne sile delodajalcem iz tržnega sektorja.

Vsebina in način izvajanja: Izvaja se s subvencioniranjem zaposlitve pri delodajalcih. Delodajalci, katerih ponudbe so sprejete, bodo zaposlili brezposelne osebe iz ciljne skupine za polni delovni čas za obdobje najmanj enega leta. Osebe se vključijo v program na podlagi zaposlitvenega načrta in pogodbe o vključitvi.

Ciljna skupina: Brezposelne osebe s statusom brezposelnih oseb, ki izpolnjujejo vsaj enega od naslednjih pogojev, in sicer da so invalidi oz. osebe katerih invalidnost je priznana po nacionalni zakonodaji; so starejše od 50 let in so vsaj 6 mesecev prijavljeni v evidenci brezposelnih oseb; so iskalci prve zaposlitve in so vsaj 6 mesecev prijavljeni v evidenci brezposelnih oseb; so dolgotrajno brezposelne osebe, kar pomeni, da so prijavljene v evidenci brezposelnih oseb vsaj 12 mesecev v zadnjih 16 mesecih, ali v primeru, da gre za osebe mlajše od 25 let, so prijavljene v evidenci brezposelnih oseb vsaj 6 mesecev v zadnjih 8 mesecih; so bile pred zadnjim prenehanjem vodenja v evidenci brezposelnih oseb, zaradi uveljavitve pravice do starševskega nadomestila ali starševskega dodatka (po Zakonu o starševskem varstvu in družinskih prejemkih) in po uveljavitvi te pravice, prijavljene v evidenci brezposelnih oseb skupaj vsaj 12 mesecev; so prijavljene v evidenci brezposelnih oseb vsaj 6 mesecev in imajo na dan objave javnega povabila stalno prebivališče v Pokolpju (tj. v občinah: Kočevje, Loški potok, Osilnica, Kostel, Črnomelj, Semič in Metlika).

Območne službe Zavoda RS za zaposlovanje, z namenom odpravljanja specifičnih strukturnih neskladij na regionalnem trgu dela, v okviru ciljne skupine programa odločajo, po katerem kriteriju se prednostno vključujejo brezposelne osebe v program. Prednost pri vključevanju v program imajo sicer brezposelne osebe, ki prejemajo denarno nadomestilo za primer brezposelnosti ali socialno varstvene prejemke ter brezposelne osebe, ki še niso bile vključene v noben ukrep aktivne politike zaposlovanja.

Izvajalci: Delodajalci iz tržnega sektorja.

3.1.1.4. Zaposli.me 2012/2013

Namen: Spodbujanje zaposlovanja brezposelnih oseb iz ciljne skupine s pomočjo subvencije za zaposlitev ter hkratno zagotavljanje delovne sile delodajalcem iz tržnega sektorja.

Vsebina in način izvajanja: Izvaja se s subvencioniranjem zaposlitve pri delodajalcih. Delodajalci, katerih ponudbe so sprejete bodo zaposlili brezposelne osebe iz ciljne skupine za polni delovni čas za obdobje najmanj enega leta. Osebe se vključijo v program na podlagi zaposlitvenega načrta in pogodbe o vključitvi.

Ciljna skupina: Prikrajšani in resno prikrajšani delavci ter invalidi, kot so opredeljeni v Uredbi 800/2008/ES. V okviru javnega povabila se specifičirajo podskupine navedenih skupin brezposelnih oseb, glede na specifična strukturna neskladja na regionalnem trgu dela. V

vsakem trenutku se lahko objavi dodatek k javnemu povabilu, ki nadalje opredeli upravičenost ciljnih skupin na ravni pristojne območne službe ZRSZ.

Izvajalci: Pravne ali fizične osebe, registrirane za opravljanje dejavnosti na podlagi vpisa v poslovni register Republike Slovenije.

3.1.1.5. Spodbujanje zaposlovanja prejemnikov denarne socialne pomoči za leto 2012

Namen: Spodbuditi delodajalce k zaposlovanju brezposelnih oseb, prejemnikov denarne socialne pomoči.

Program omogoča brezposelnim osebam, prejemnikom denarne socialne pomoči, ponovno vključitev v delovno okolje ter trajnejšo zaposlitev, kar prispeva k zmanjševanju socialne izključenosti in revščine te ciljne skupine oseb.

Vsebina in način izvajanja: Izvaja se s subvencioniranjem zaposlitve pri delodajalcih. Delodajalci, katerih ponudbe bodo sprejete, bodo zaposlili brezposelne osebe iz ciljne skupine za polni delovni čas za obdobje najmanj enega leta.

Osebe se vključijo v program na podlagi zaposlitvenega načrta in pogodbe o vključitvi.

Ciljna skupina: Brezposelne osebe, ki so ob podpisu zaposlitvenega načrta prejemniki denarne socialne pomoči, o čemer jim je izdana odločba s strani pristojnega centra za socialno delo ter izpolnjujejo enega izmed naslednjih pogojev: da so zadnjih 6 mesecev prijavljene na Zavodu RS za zaposlovanje v evidenci brezposelnih oseb ali da so starejše od 50 let ali da imajo dokončano I. ali II. raven izobrazbe oziroma usposobljenosti.

Izvajalci: Delodajalci iz netržnega in tržnega sektorja.

3.1.1.6. »50plus«

Namen: Spodbujanje zaposlovanja in povečanje zaposlitvenih možnosti brezposelnih oseb iz ciljne skupine, motiviranje delodajalcev za zaposlovanje starejših brezposelnih oseb ter odpravljanje predsodkov, povezanih z njihovim zaposlovanjem.

Vsebina in način izvajanja: Izvaja se kot program enomesečnega usposabljanja na delovnem mestu in subvencionirane zaposlitve. Po uspešno zaključenem usposabljanju na delovnem mestu delodajalec brezposelno osebo zaposli za določen čas najmanj 18 mesecev in polni delovni čas oziroma v skladu z izdano odločbo o invalidnosti.

Nosilec projekta v usposabljanje na delovnem mestu ne more vključiti brezposelne osebe, ki je bila pri njem vključena v program »Usposabljanje na delovnem mestu«. Osebe se vključijo v program na podlagi zaposlitvenega načrta in pogodbe o vključitvi.

Ciljna skupina: Brezposelne osebe, starejše od 50 let, ki so prijavljene v evidenci brezposelnih oseb 6 mesecev ali več.

Izvajalci: Delodajalci, določeni z javnim povabilom.

4.1.2.6. Priložnost zame

Namen: Spodbujanje zaposlovanja in pomoč pri ohranjanju zaposlitev brezposelnih oseb iz ciljne skupine na celovit način, ki bo vključenim osebam omogočil intenzivno in celovito podporo pri delovni in socialni reintegraciji ter s pomočjo ukrepov informiranja, motiviranja ter spremljanja hkrati vplival na ozaveščanje delodajalcev in širše javnosti ter pripomogel k odpravljanju predsodkov, povezanih z zaposlovanjem ranljivih skupin na trgu dela. S podporo vključenim osebam in delodajalcem v času trajanja aktivnosti, v obliki obiskov na terenu ter pomoči strokovnih delavcev upravičenca, bo program dodatno prispeval k ustvarjanju pozitivnih možnosti za ohranjanje zaposlitev, celostni razvoj in nadaljnjo delovno aktivnost vključenih oseb.

Vsebina in način izvajanja: Izvaja se kot program enomesečnega delovnega preizkusa in subvencionirane zaposlitve. Po uspešno zaključenem delovnem preizkusu delodajalec brezposelno osebo zaposli za določen čas najmanj 18 mesecev in polni delovni čas oz. v skladu z izdano odločbo o invalidnosti. Nosilec projekta v delovni preizkus ne more vključiti brezposelne osebe, ki je bila pri njem vključena v program Usposabljanja na delovnem mestu na enakem delovnem mestu. V okviru aktivnosti se izvajata tudi informiranje in obveščanje javnosti. Osebe se vključijo v program na podlagi zaposlitvenega načrta in pogodbe o vključitvi.

Ciljna skupina: Brezposelne osebe, tj. osebe, vodene v evidenci brezposelnih oseb ali v evidenci APZ zaradi vključitve v program Usposabljanja na delovnem mestu, ki so dolgotrajno brezposelne osebe, prijavljene 12 mesecev ali več ali so invalidi, prijavljeni 6 mesecev ali več ter brezposelni, ki imajo na dan 1. 3. 2012 stalno prebivališče v Pokolpju, tj. v občinah Kočevje, Loški Potok, Osilnica, Kostel, Črnomelj, Semič in Metlika.

Izvajalci: Delodajalci, registrirani za opravljanje dejavnosti, ki so neprofitni delodajalci. Za neprofitne delodajalce se za potrebe tega javnega povabila štejejo vsi tisti delodajalci, ki imajo v ustanovitvenem aktu določen nepridobitni značaj oziroma imajo v svojem ustanovitvenem aktu določilo, da vračajo dobiček v osnovno dejavnost in ga ne delijo; delodajalci bodo izbrani na podlagi javnega povabila v skladu z Zakonom o urejanju trga dela (Ur. l. RS, št. 80/10). Izbrani ponudniki v postopku javnega naročanja za izvajanje storitev informiranja in obveščanja javnosti.

4.1.2.7. Prvi izziv

Namen: Spodbujanje zaposlovanja brezposelnih oseb, mlajših od 30 let, prijavljenih v evidenci brezposelnih oseb, kot je določeno v javnem povabilu.

Vsebina in način izvajanja: Obsega dva sklopa aktivnosti, ki jih bo izvedel upravičenec:

1. Aktivnost: Izbor delodajalcev

Upravičenec bo objavil javno povabilo v skladu s 47. členom ZUTD. Na javno povabilo lahko kandidirajo pravne ali fizične osebe, registrirane za opravljanje dejavnosti v Republiki Sloveniji, ki izpolnjujejo pogoje, navedene v javnem povabilu. Delodajalci na javno povabilo oddajo ponudbo za izvedbo projekta. Upravičenec na podlagi javnega povabila izbere delodajalce, ki bodo zaposlili brezposelne osebe iz ciljne skupine. Projekt v okviru programa predstavlja delodajalec, izbran na javnem povabilu, z vsemi svojimi registriranimi enotami in z vsemi udeleženci, vključenimi v subvencionirano zaposlitev, s katerim upravičenec sklene pogodbo o izvedbi projekta v okviru programa »Prvi izziv«. ZRSZ bo za prvo izbrano ponudbo z delodajalcem sklenil pogodbo, za preostale izbrane ponudbe pa anekse k pogodbi.

2. Aktivnost: Vključevanje oseb iz ciljne skupine v subvencionirano zaposlitev

Osebe se na podlagi Zaposlitvenega načrta ter napotitve v program vključujejo v subvencionirano zaposlitev pri delodajalcih, izbranih na javnem povabilu, ki zajema trimesečno poskusno dobo in nato 12 mesečno zaposlitev.

Ciljna skupina: Brezposelne osebe, mlajše od 30 let, prijavljene v evidenci brezposelnih oseb, kot je določeno v javnem povabilu.

Izvajalci: Delodajalci, registrirani za opravljanje dejavnosti v Republiki Sloveniji, izbrani na javnem povabilu, z vsemi svojimi registriranimi enotami in z vsemi udeleženci, vključenimi v subvencionirano zaposlitev, s katerim upravičenec sklene pogodbo o izvedbi projekta v okviru programa »Prvi izziv«.

5.2.1.1. Subvencije za samozaposlitev 2011/2012

Namen: Ustvarjanje novih zaposlitvenih možnosti s spodbujanjem podjetništva v obliki subvencij za samozaposlitev osebam iz ciljnih skupin. Cilj je ohranitev neprekinjene samozaposlitve za obdobje najmanj dveh let.

Vsebina in način izvajanja: Osebe se vključijo v program na podlagi zaposlitvenega načrta in pogodbe o vključitvi. Na podlagi potrdila o udeležbi na delavnici ter popolne in ustrezne vloge osebe iz ciljne skupine v aktivnost napoti ZRSZ. Sklene se pogodba o dodelitvi subvencije za samozaposlitev, subvencija se izplača v enkratnem znesku, v roku, ki bo določen v pogodbi.

Ciljna skupina: Brezposelne osebe in iskalci zaposlitve, katerih zaposlitev je ogrožena, ki so se udeležile programa Pomoči pri samozaposlitvi; so se samozaposlile v novoustanovljenem poslovnem subjektu za polni delovni čas, razen invalidov, ki se samozaposlijo za delovni čas v skladu z izdano odločbo o invalidnosti.

Brezposelna oseba in iskalec zaposlitve, katerega zaposlitev je ogrožena, se lahko samozaposli v poslovnem subjektu kot direktor in (so)lastnik v novoustanovljenem podjetju (gospodarska družba ali zavod), kot samostojni podjetnik posameznik (s.p.) ali kot oseba, ki z osebnim delom samostojno opravlja dejavnost na podlagi odločbe pristojnega organa oz. vpisa v register samostojnih dejavnosti, če je bil poslovni subjekt registriran po podpisu zaposlitvenega načrta za vključitev v subvencijo za samozaposlitev.

Izvajalci: ZRSZ.

5.2.1.2. Subvencije za samozaposlitev 2010-2013

Namen: Ustvarjanje novih zaposlitvenih možnosti s spodbujanjem podjetništva v obliki subvencij za samozaposlitev osebam iz ciljnih skupin. Cilj je ohranitev neprekinjene samozaposlitve za obdobje najmanj dveh let.

Vsebina in način izvajanja: Izvaja se v obliki subvencioniranja samozaposlitve, ki mora trajati najmanj dve leti. Osebe se vključijo v program po zaključeni delavnici za pripravo na samozaposlitev na podlagi zaposlitvenega načrta in pogodbe o dodelitvi subvencije za samozaposlitev, ki se sklene, ko se oseba samozaposli in Zavodu odda vlogo za dodelitev subvencije za samozaposlitev.

Ciljna skupina: Brezposelne osebe in iskalci zaposlitve, katerih zaposlitev je ogrožena, ki so se udeležile programa Pomoči pri samozaposlitvi; so se samozaposlile v novoustanovljenem poslovnem subjektu za polni delovni čas, razen invalidov, ki se samozaposlijo za delovni čas v skladu z izdano odločbo o invalidnosti.

Upravičenec do subvencije za samozaposlitev je poslovni subjekt, ki ga je ustanovila brezposelna oseba ali iskalec zaposlitve, katerega zaposlitev je ogrožena, in sicer v primeru da bil poslovni subjekt registriran po podpisu zaposlitvenega načrta za vključitev v program Subvencija za samozaposlitev in po zaključku delavnice ter se je ustanovitelj v njem samozaposlil kot direktor in (so)lastnik v novoustanovljenem podjetju (gospodarska družba ali zavod), kot samostojni podjetnik posameznik (s.p.) ali kot oseba, ki z osebnim delom samostojno opravlja dejavnost na podlagi odločbe pristojnega organa oz. vpisa v register samostojnih dejavnosti.

Izvajalci: ZRSZ.

Programi iz Kataloga 2007

4.3.2. Spodbujanje socialne vključenosti in enakih možnosti na trgu dela

Namen: Cilj javnega razpisa je sofinanciranje do 12 partnerstev, ki bodo s projekti na celovit način razširjali obstoječe ali uvajali nove storitve s ciljem ustvarjanja novih delovnih mest (vključno z zelenimi delovnimi mesti) za osebe iz ciljne skupine in njihove večje socialne vključenosti; razširili obstoječe ali uvajali nove metode dela z namenom zagotavljanja večje zaposljivosti in socialne vključenosti (npr. informiranje, motiviranje in usposabljanje oseb iz ciljne skupine) ter njihove zaposlitve; razširili obstoječe ali uvajali nove prakse za usklajevanje poklicnega, družinskega in zasebnega življenja; razvijali nove pristope z namenom zagotavljanja enakosti spolov in zmanjševanja spolnih stereotipov s poudarkom na zmanjševanju horizontalne in vertikalne segregacije.

Vsebina in način izvajanja: priprave praviloma vključujejo pridobitev tistih znanj, spretnosti in kompetenc, ki jih oseba potrebuje za pridobitev določene poklicne kvalifikacije in ki lahko naknadno vodijo v pridobitev javne listine o nacionalni poklicni kvalifikaciji (NPK) oz. spričevala o temeljni poklicni kvalifikaciji (TPK). Osebe se vključijo v program na podlagi zaposlitvenega načrta in pogodbe o vključitvi.

Ciljna skupina: So skupine, ki imajo praviloma kombinacijo več značilnosti, ki jim poslabšujejo položaj na področju zaposljivosti in jim onemogočajo uspešno vključevanje na trg dela in zaposlovanje. V to skupino lahko uvrstimo predvsem dolgotrajno brezposelne, starejše od 50 let, mlade, predvsem iskalce prve zaposlitve, invalide in druge funkcionalno ovirane osebe, pripadnike etničnih skupin, begunce, bivše kaznjence, odvisnike in zdravljene odvisnike, Rome, migrante ter ženske.

Izvajalci: Zunanji izvajalci.

Izdaja: Zavod Republike Slovenije za zaposlovanje, Rožna dolina c. IX/6, Ljubljana,
tel. št.: 01 47 90 900, fax: 01 47 90 262

Za izdajatelja: Mavricija Batič, v.d. generalne direktorice

Oblikoval in uredil: Katja Bras, Barbara Zupančič

Datum izdaje: avgust 2014

Internet URL naslov: <http://www.ess.gov.si>

ISSN 1318-3451

Mesečne informacije so objavljene na spletni strani ZRSZ:
http://www.ess.gov.si/trg_dela/publicistika/mesecne_informacije

Uporaba in objava podatkov je dovoljena le z navedbo vira!