

Mesečne informacije JUNIJ 2014

LETNIK 21, ŠTEVILKA 6

KAZALO

KAZALCI GIBANJ NA TRGU DELA IN AKTIVNOSTI ZAVODA	3
PREGLED TEKOČIH GIBANJ NA TRGU DELA IN AKTIVNOSTI ZAVODA	4
UKREPI APZ V LETU 2014	9
SEZNAM TABEL	10
METODOLOŠKA POJASNILA	41

KAZALCI GIBANJ NA TRGU DELA IN AKTIVNOSTI ZAVODA

	IV 2014	V 2014	VI 2014
NOVOPRIJAVLJENI BREZPOSELNI			
- v mesecu	7.159	6.119	6.713
- kumulativa od 1. 1. do konca meseca	37.319	43.438	50.151
- indeks obdobje leta / enako obdobje predhodnega leta	95,5	94,4	96,4
BREZPOSELNI VKLJUČENI V ZAPOSILITEV			
- v mesecu	7.624	7.566	6.258
- kumulativa od 1. 1. do konca meseca	28.308	35.874	42.132
- indeks obdobje leta / enako obdobje predhodnega leta	120,4	117,0	119,6
PRIJAVA V EVIDENCO ZAČASNO NEZAPOSILJIVIH			
- v mesecu	137	81	129
- kumulativa od 1. 1. do konca meseca	392	473	602
ODLIV IZ EVIDENCE IZ RAZLOGOV, KI NE POMENIJO ZAPOSILITEV			
- v mesecu	2.629	2.519	2.773
- kumulativa od 1. 1. do konca meseca	9.390	11.909	14.682
- indeks obdobje leta / enako obdobje predhodnega leta	76,3	78,3	80,4
REGISTRIRANA BREZPOSELNOST			
- stanje ob koncu meseca	123.636	119.670	117.352
- povprečje v obdobju	127.493	125.929	124.499
- indeks stanje ob koncu meseca / predhodni mesec	97,6	96,8	98,1
- indeks stanje ob koncu meseca / december predhodnega leta	99,7	99,7	94,6
- indeks stanje ob koncu meseca / isti mesec predhodnega leta	101,9	100,9	100,6
OD REGISTRIRANIH BREZPOSELNIH OSEB V MESECU (v %)			
- ženske	48,8	49,4	50,0
- stečajniki in trajno presežni delavci	23,1	23,1	23,5
- iskalci prve zaposlitve	17,3	17,2	17,1
- stari do 29 let	25,8	25,3	24,9
- stari 50 let ali več	31,1	31,5	31,6
- brezposelni s 1. in 2. ravniyo izobrazbe	28,1	28,1	28,3
- dolgotrajno brezposelni	49,1	50,1	50,5
- invalidi	14,6	15,0	15,2
STOPNJA REGISTRIRANE BREZPOSELNOSTI (v %)			
- v mesecu	13,4	13,0	...
- povprečje obdobja	13,9	13,8	...
DELOVNO AKTIVNO PREBIVALSTVO			
- v mesecu	796.601	800.084	...
- povprečje obdobja	787.273	789.835	...
PRIJAVLJENA PROSTA DELOVNA MESTA			
- v mesecu	7.311	6.706	7.387
- kumulativa od 1. 1. do konca meseca	28.820	35.526	42.913
PREJEMNIKI DN			
- v mesecu	27.412	26.049	...
- povprečje obdobja	31.387	30.320	...
- indeks mesec / isti mesec predhodnega leta	76,5	76,9	...
DELEŽ PREJEMNIKOV DN OD VSEH BREZPOSELNIH (v %)			
- v mesecu	22,2	21,8	...
IZDANA DELOVNA DOVOLJENJA ZA ZAPOSILITEV TUJCEV			
- v mesecu	1.469	1.469	1.228
- kumulativa od 1. 1. do konca meseca	6.627	6.627	9.296
VELJAVNA DELOVNA DOVOLJENJA ZA ZAPOSILITEV TUJCEV			
- v mesecu	26.006	26.006	25.355

PREGLED TEKOČIH GIBANJ NA TRGU DELA IN AKTIVNOSTI ZAVODA

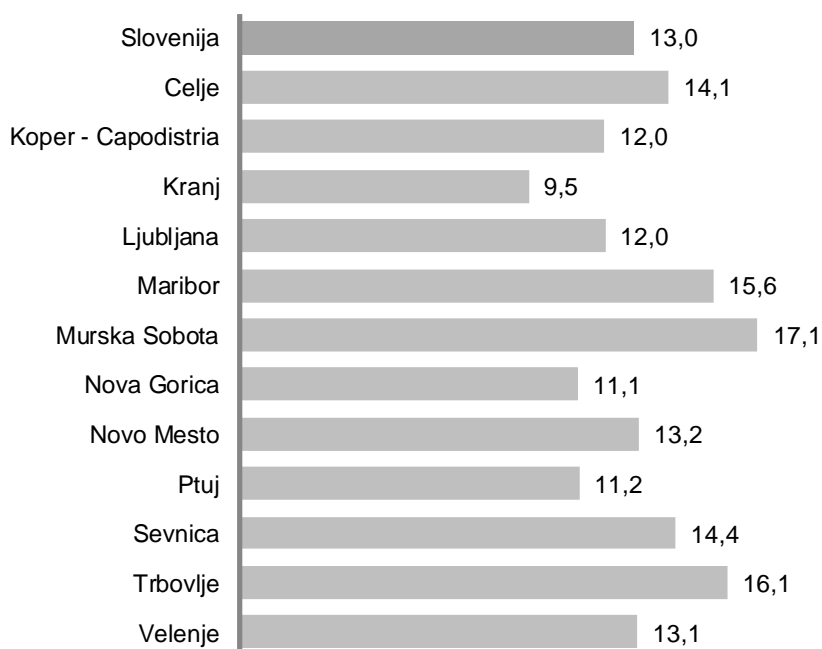
AKTIVNO PREBIVALSTVO

Maja je bilo po podatkih Statističnega urada RS v Sloveniji 919.754 aktivnih prebivalcev; glede na april 2014 se je število aktivnih zmanjšalo za 483 oseb oz. za 0,1 %. Število delovno aktivnega prebivalstva se je povečalo za 0,4 %, število brezposelnih pa se je v maju znižalo za 3.966 oz. 3,2 % glede na april 2014. V maju je bilo tako 800.084 delovno aktivnih ter 119.670 registriranih brezposelnih oseb.

V maju 2014 je bilo v Sloveniji 800.084 delovno aktivnega prebivalstva oz. 1.199 oseb manj kot pretekli mesec in 4.682 oseb manj kot maja 2013. Najizrazitejše znižanje zaposlenosti z aprila 2014 na maj 2014 beležimo v strokovnih, znanstvenih in tehničnih dejavnostih (- 1.454 oseb) in v finančnih in zavarovalniških dejavnostih (- 36 oseb). Na drugi strani se je število delovno aktivnih najizraziteje drugih raznovrstnih poslovnih dejavnostih (+ 2.048 oseb) ter v nekoliko manjšem obsegu tudi v gradbeništvu (+898 oseb) in gostinstvu (+522 oseb).

Stopnja registrirane brezposelnosti v Sloveniji se je v maju 2014 iz prejšnjega meseca znižala za 0,4 odstotne točke na 13,0 %.

Stopnje registrirane brezposelnosti v %, po OS Zavoda, maj 2014



Vir podatkov: SURS

Tako kot pretekli mesec je bila tudi v maju 2014 najvišja brezposelnost v OS Murska Sobota, kjer je bilo brez zaposlitve 17,1 % aktivnega prebivalstva, kar je malce manj kot pretekli mesec (-0,7%). Nadpovprečno stopnjo brezposelnosti imajo praviloma območne službe z vzhoda države. Najnižja stopnja brezposelnosti je bila v OS Kranj (9,5 %), kjer je v primerjavi s preteklim mesecem padla za 0,6 odstotne točke.

Stopnja registrirane brezposelnosti se je v primerjavi s preteklim mesecem v maju 2014 zmanjšala na vseh območnih službah, najbolj v OS Murska Sobota (-0,7 %).

REGISTRIRANA BREZPOSELNOST

V juniju se je v evidenci brezposelnih pri Zavodu na novo prijavilo 6.713 oseb (od tega 3.433 žensk), kar je 11,5 % več kot v juniju 2013 ter 9,7 % več kot pretekli mesec.

Novo prijavljenih iskalcev prve zaposlitve je bilo 893, zaradi izteka zaposlitve za določen čas je bilo na novo prijavljenih 3.018 oseb, zaradi stečajev in presežkov pa se je pri Zavodu na novo prijavilo 1.844 oseb.

Skupaj se je v letošnjih prvih šestih mesecih v evidenci brezposelnih oseb na ZRSZ na novo prijavilo 50.151 brezposelnih, kar je 3,6% manj kot v enakem obdobju lani. Največ oseb se je prijavilo zaradi izteka zaposlitve za določen čas, in sicer 26.162. Drugi najpomembnejši razlog prijave je bila izguba zaposlitve zaradi stečaja ali iz poslovnih razlogov (10.394 oseb), prijavilo pa se je še 6.923 iskalcev prve zaposlitve. V primerjavi z enakim lanskim obdobjem se je na Zavodu letos povečalo le število prijav zaradi iskanja prve zaposlitve, in sicer za 9,0%.

Priliv v in odliv iz brezposelnosti

	I-VI 2013	I-VI 2014	Indeks I-IV 14 / I-IV 13
PRILIV, SKUPAJ	52.026	50.151	96,4
od tega, ženske	23.304	22.804	97,9
od tega, iskalci prve zaposlitve	6.350	6.923	109,0
od tega, presežki in stečajniki	11.002	10.394	94,5
od tega, iztek zaposlitve za določen čas	27.868	26.162	93,9
ODLIV, SKUPAJ	53.484	56.814	106,2
Zaposlitve	35.227	42.132	119,6
od tega, iskalci prve zaposlitve	3.870	5.964	154,1
Prehod v neaktivnost	5.662	5.248	92,7
od tega, upokojitve	3.761	3.078	81,8
od tega, redno šolanje	185	166	89,7
Kršitev obveznosti	7.737	5.320	68,8
Oseba se je sama odjavila	2.457	2.315	94,2
Prijava v druge evidence	989	608	61,5
od tega, v evidenco začasno nezaposljivih	972	602	61,9
Drugo	1.412	1.191	84,3

V juniju 2014 se je iz evidenci brezposelnih odjavilo 9.031 oseb, kar je 13,0 % več kot junija lani ter 10,5 % manj kot pretekli mesec. Največ se jih je odjavilo zaradi zaposlitve, 6.258 oseb, kar predstavlja 69,3 % skupnega odliva iz brezposelnosti. Med neaktivne je prešlo 965 oseb, več kot polovica od teh zaradi upokojitve. Zavod je v juniju zaradi kršitve obveznosti odjavil 1.069 oseb, 739 oseb pa se je odjavilo zaradi drugih razlogov, od teh je bilo 129 oseb prenesenih v evidenco začasno nezaposljivih.

Evidenco začasno nezaposljivih oseb vzpostavi Zavod po uradni dolžnosti na podlagi postopka po 117. členu ZUTD. V tej evidenci se vodi osebe, za katere se skladno z 9. členom ZUTD ugotovi, da so začasno nezaposljive zaradi težav z odvisnostjo, z duševnim zdravjem oz. zaradi večjih socialnih ali drugih težav. Začasna nezaposljivost iz navedenih razlogov ter pravice in obveznosti take osebe se opredelijo v zaposlitvenem načrtu brezposelne osebe. Podlaga je mnenje medinstitucionalne komisije sodelavcev Zavoda in CSD o obstoju težav ter možnih ukrepov za njihovo razrešitev in za izboljšanje zaposlitvenih možnosti.

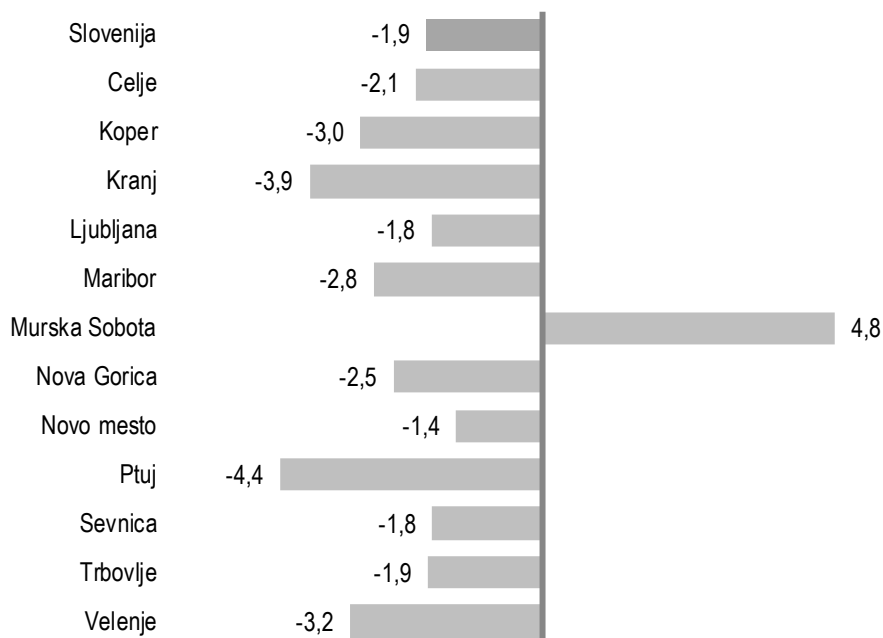
V letošnjih prvih šestih mesecih se je iz evidence brezposelnih skupaj odjavilo 56.814 oseb, od teh največ zaradi zaposlitve, in sicer 42.132, kar je 19,6 % več kot v enakem obdobju lani.

Konec junija 2014 je bilo pri Zavodu prijavljenih 117.352 brezposelnih oseb. Brezposelnost je v primerjavi z junijem 2013 porasla (+0,6 %), v primerjavi s preteklim mesecem pa je padla za 1,9 %.

Brezposelnost od preteklega meseca je padla na skoraj vseh območnih službah. Najbolj se je zmanjšala na OS Ptuj (-4,4%) in OS Kranj (-3,9%), sledijo OS Velenje (-3,2%), OS Koper (-3,0%), OS Maribor (-2,8%), OS Nova Gorica (-2,5%), OS Celje (-2,1%), OS Trbovlje (-1,9%), OS Ljubljana (-1,8%), OS Sevnica (-1,8%), OS Novo mesto (-1,4%). Brezposelnost je porasla le na OS Murska Sobota (4,8%).

Primerjava z lanskim junijem pokaže, da je v juniju letos več brezposelnih v šestih območnih službah, v šestih OS pa jih je manj. V OS Ptuj je število nižje za 9,7 %, v OS Velenje za 6,3 % ter v OS Kranj za 1,9 %. Na drugi strani pa je brezposelnost najbolj porasla v OS Trbovlje (+6,8 %) ter OS Murska Sobota (+6,7 %).

Sprememba števila registriranih brezposelnih po OS prijave v juniju 2014 glede na maj 2014, v %



Konec junija je bilo med brezposelnimi 50,0 % žensk, 24,9 % mladih do 29 let, 31,6 % starih 50 let ali več, 17,1 % iskalcev prve zaposlitve, 50,5 % dolgotrajno brezposelnih ter 15,2 % invalidov. Struktura brezposelnih se v primerjavi z mesecem poprej ni bistveno spremenila.

Zaradi težavnega položaja mladih na trgu dela je Vlada RS sprejela program Jamstva za mlade, kjer bo vsaki mladi osebi do starosti 29 let ponujena zaposlitev (tudi s pripravništvom), usposabljanje na delovnem mestu, vključitev v formalno izobraževanje ali krajšo obliko institucionalnega ali praktičnega usposabljanja v štirih mesecih po prijavi v evidenco brezposelnih oseb pri Zavodu RS za zaposlovanje.

POVPRAŠEVANJE DELODAJALCEV PO DELAVCIH

Povpraševanje delodajalcev po delavcih se je v mesecu juniju 2014 v primerjavi z majem zmanjšalo. Delodajalci so prijavi 7.387 prostih delovnih mest oz. vrst dela, kar je 10,2 % več kot maja oz. 10,8 % manj kot junija lani. Največ prostih delovnih mest so prijavi delodajalci iz gradbeništva, in sicer 1.491, sledijo predelovalne dejavnosti (1.381), druge poslovne dejavnosti (820) in dejavnost trgovine (665). Med vsemi prostimi delovnimi mesti jih je bilo 80,0 % za določen čas, 6,4% pa za krajši delovni čas.

V prvih šestih mesecih leta 2014 so delodajalci prijavili 42.913 prostih delovnih mest, kar je 36,0 % manj kot v enakem obdobju lani.

Dne 12. 4. 2013 je pričel veljati Zakon o spremembah in dopolnitvah zakona o urejanju trga dela (ZUTD-A), ki je ukinil obvezno prijavo prostega delovnega mesta pri Zavodu. Ker lahko delodajalci, ki ne sodijo v javni sektor ali niso gospodarske družbe v večinski lasti države, objavo prostega delovnega mesta zagotovijo sami, o tem pa ZRSZ ne obveščajo, slednji nima več podatkov o vseh prostih delovnih mestih v državi, prav tako ni več mogoča primerjava s podatki iz preteklih obdobj.

V naslednji tabeli so podatki o junijskem povpraševanju delodajalcev po glavnih poklicnih skupinah, pri vsaki skupini pa so prikazani podatki o petih najpogosteje iskanih poklicih:

1 ZAKONODAJALCI, VISOKI URADNIKI, MENEDŽERJI	112
1120 Generalni direktorji in člani uprave družbe	17
1221 Menedžerji za trženje in prodajo	15
1212 Menedžerji za kadrovske in splošne zadeve	11
1223 Menedžerji za raziskave in razvoj	8
1321 Menedžerji za proizvodnjo v predelovalnih dejavnostih in za oskrbo z energenti	7
2 STROKOVNJAKI	1.188
2342 Vzgojitelji in pomočniki vzgojiteljev predšolskih otrok	193
2635 Strokovnjaki za socialno delo in svetovanje	84
2421 Analitiki poslovnih procesov in organizacije dela	79
2221 Strokovnjaki za zdravstveno nego	75
2422 Strokovnjaki za oblikovanje, izvajanje in nadzor politik, programov in ukrepov	50
3 TEHNIKI IN DRUGI STROKOVNI SODELAVCI	666
3322 Komercialni zastopniki za prodajo ipd.	182
3221 Strokovni sodelavci za zdravstveno nego	134
3343 Poslovni sekretarji	65
3115 Tehniki za strojništvo ipd.	32
3313 Knjigovodje in strokovni sodelavci v računovodstvu	28
4 URADNIKI	261
4120 Tajniki	98
4321 Skladiščniki in uradniki za nabavo in prodajo	58
4223 Telefonisti	24
4226 Receptorji (razen v hotelu)	16
4323 Prometni odpravniki, referenti za promet ipd.	9
5 POKLICI ZA STORITVE, PRODAJALCI	1.131
5131 Natararji	303
5223 Prodajalci	196
5414 Varnostniki	147
5120 Kuharji	141
5321 Bolničarji negovalci v zavodih	82
6 KMETOVALCI, GOZDARJI, RIBIČI, LOVCI	35
6210 Gozdarji ipd.	19
6121 Živinorejci	6
6113 Vrtnarji in drevesničarji	6
6111 Poljedelci in zelenjarji	2

6112 Sadjarji, vinogradniki ipd.	1
7 POKLICI ZA NEINDUSTRIJSKI NAČIN DELA	2.469
7233 Mehaniki in serviserji kmetijskih, industrijskih in drugih strojev	219
7112 Zidarji ipd.	209
7212 Varilci ipd.	209
7411 Elektroinštalaterji	195
7123 Izvajalci suhomontažne gradnje, štukaterji ipd.	150
8 UPRAVLJAVCI STROJEV IN NAPRAV, INDUSTRIJSKI IZDELOVALCI IN SESTAVLJAVCI	640
8332 Vozniki težkih tovornjakov in vlačilcev	306
8342 Upravljalci strojev za zemeljska dela ipd.	52
8322 Vozniki osebnih vozil, taksijev in lahkih dostavnih vozil	47
8121 Upravljalci procesnih strojev za pridobivanje in obdelavo kovin	38
8189 Drugi upravljalci strojev in naprav, d. n.	30
9 POKLICI ZA PREPROSTA DELA	885
9112 Čistilci, strežniki in gospodinjski pomočniki ipd. v uradih, hotelih in drugih ustanovah	187
9329 Delavci za preprosta dela v predelovalnih dejavnostih, d. n.	185
9313 Delavci za preprosta dela pri visokih gradnjah	145
9312 Delavci za preprosta dela pri nizkih gradnjah	107
9412 Kuhinjski pomočniki	91

PRAVICE IZ ZAVAROVANJA ZA PRIMER BREZPOSELNOSTI

Pravica iz zavarovanja za primer brezposelnosti je denarno nadomestilo. Maja letos je denarno nadomestilo prejelo 26.049 brezposelnih oseb, kar je za 5,0 % manj kot pretekli mesec in za 23,1 % manj kot aprila 2013. Delež prejemnikov denarnega nadomestila v skupni brezposelnosti je v maju 2014 znašal 21,8 %. Najnižji delež prejemnikov so zabeležili na OS Sevnica (16,0 %), OS Murska Sobota (16,8 %) in OS Novo mesto (19,1 %), najvišjega pa na OS Kranj (30,6 %), OS Nova Gorica (25,0 %) in OS Koper (24,5 %).

Izplačano denarno nadomestilo ne more biti nižje od 350 EUR in ne višje od 892,50 EUR bruto. Pogoji za uveljavitev pravice do denarnega nadomestila, roki za uveljavitev, višina, trajanje, mirovanje, prenehanje, znižanje denarnega nadomestila so določeni v Zakonu o urejanju trga dela (Uradni list RS, št. 80/2010), Zakonu za uravnoteženje javnih financ (Uradni list RS, št. 40/2012) ter v Zakonu o spremembah in dopolnitvah Zakona o urejanju trga dela (Uradni list RS, št. 21/2013).

Maja 2014 so upravičenci v povprečju prejeli 675,40 EUR bruto denarnega nadomestila. V povprečju so najvišja denarna nadomestila izplačali na OS Novo mesto (702,94 EUR bruto) in OS Nova Gorica (692,70 EUR bruto), najnižja nadomestila pa na OS Murska Sobota (635,36 EUR bruto) in OS Sevnica (650,22 EUR bruto).

ZAPOSLOVANJE IN DELO TUJCEV

V juniju je Zavod izdal 1.228 delovnih dovoljenj (14,8 % manj kot maja 2014 in 3,5 % manj kot junija 2013), od tega 436 dovoljenj za zaposlitev, 303 osebnih delovnih dovoljenj in 163 dovoljenj za delo. Največ delovnih dovoljenj je bilo izdanih za dela v dejavnosti gradbeništva, v dejavnosti prometa in skladiščenja ter predelovalnih dejavnostih. Glede na državljanstvo je bilo največ izdanih delovnih dovoljenj za delavce iz držav z območja nekdanje SFRJ, in sicer 86,1 % vseh dovoljenj. Največ jih je bilo izdanih za državljane Bosne in Hercegovine (389) in Srbije (267).

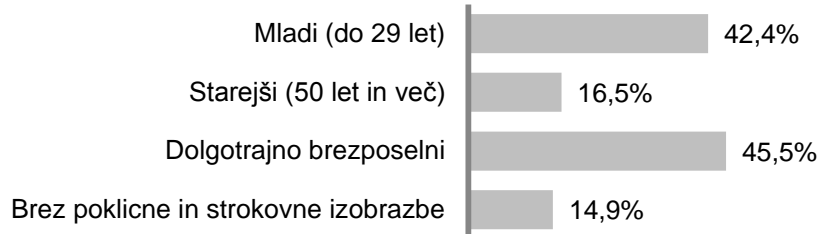
V prvih šestih mesecih letošnjega leta je bilo skupaj izdanih 9.296 delovnih dovoljenj, kar je za 9,6 % manj kot v enakem obdobju lani.

Ob koncu junija je bilo veljavnih 25.355 delovnih dovoljenj. Glede na državljanstvo so prevladovali delavci s področja nekdanje SFRJ in so predstavljali 90,7 % vseh tujih delavcev, največ je bilo državljanov Bosne in Hercegovine (11.563). Iz držav, ki niso s področja bivše SFRJ, so imeli največ veljavnih delovnih dovoljenj državljani Rusije (882) in Ukrajine (489).

UKREPI APZ V LETU 2014

V ukrep Usposabljanja in izobraževanja v juniju beležimo 2.154 vključitev, v ukrep Spodbud za zaposlovanje 602 ter v ukrep Kreiranja delovnih mest 270 vključitev. Največji delež vključitev v ukrepe APZ predstavljajo dolgotrajno brezposelne osebe.

Vključeni v ukrepe APZ po značilnih skupinah



Skupaj je bilo v ukrepe APZ v obdobju od 1. januarja 2014 do konca junija 2014 vključenih 19.711 oseb, število aktivnih pogodb konec junija 2014 pa je bilo 19.590.

SEZNAM TABEL

Tabela 1: Delovno aktivno prebivalstvo	11
Tabela 2: Stopnja registrirane brezposelnosti, območne službe	12
Tabela 3: Prijavljena prosta delovna mesta, območne službe	13
Tabela 3a: Prijavljena prosta delovna mesta, statistične regije	13
Tabela 4: Registrirane brezposelne osebe, območne službe	14
Tabela 4a: Registrirane brezposelne osebe, statistične regije	14
Tabela 5: Novoprijavljene brezposelne osebe, območne službe	15
Tabela 5a: Novoprijavljene brezposelne osebe, statistične regije	15
Tabela 6: Novoprijavljene brezposelne osebe po razlogih prijave	16
Tabela 7: Odjavljene brezposelne osebe, območne službe	17
Tabela 7a: Odjavljene brezposelne osebe, statistične regije	17
Tabela 8: Odjavljene brezposelne osebe po razlogih odjave, območne službe	18
Tabela 9: Kategorije registriranih brezposelnih oseb, območne službe	19
Tabela 9a: Kategorije registriranih brezposelnih oseb, statistične regije	19
Tabela 10: Registrirane brezposelne osebe po starosti, območne službe	20
Tabela 10a: Registrirane brezposelne osebe po starosti, statistične regije	20
Tabela 11: Registrirane brezposelne osebe po ravni izobrazbe, območne službe	21
Tabela 11a: Registrirane brezposelne osebe po ravni izobrazbe, statistične regije	21
Tabela 12: Registrirane brezposelne osebe po trajanju brezposelnosti, območne službe	22
Tabela 12a: Registrirane brezposelne osebe po trajanju brezposelnosti, statistične regije	22
Tabela 13: Prejemniki denarnega nadomestila, območne službe	23
Tabela 14: Izvajanje Zakona o zaposlitveni rehabilitaciji in zaposlovanju invalidov, območne službe	24
Tabela 15: Storitve Zavoda pri iskanju zaposlitve in načrtovanju kariere, območne službe	25
Tabela 16: Število novosklenjenih pogodb z osebo, junij 2014, območne službe	26
Tabela 17: Število aktivnih pogodb z osebo, januar - junij 2014, območne službe	27
Tabela 18: Število aktivnih pogodb z osebo, junij 2014, območne službe	28
Tabela 19: Število aktivnih pogodb z osebo konec junija 2014, območne službe	29
Tabela 20: Delovna dovoljenja po vrstah	30
Tabela 21: Delovna dovoljenja po državljanstvu	31
Tabela 22: Delovna dovoljenja po področjih dejavnosti	32
Tabela 23: Delovna dovoljenja po OS sedeža delodajalca	33
Tabela 24: Državljeni EU, EGP in Švice, ki so se zaposlili v Sloveniji	34
Tabela 25: Število in struktura registrirane brezposelnosti, občine	35

Tabela 1: Delovno aktivno prebivalstvo

Dejavnost	Delovno aktivni, skupaj				Indeks		
	Ø 2012	Ø 2013	Ø I-V 2014	V 14	V 14	V 14	Ø I-V 14
					IV 14	V 13	Ø I-V 13
Skupaj	810.001	793.597	789.835	800.084	100,4	100,6	99,8
A Kmetijstvo in lov, gozdarstvo, ribištvo	36.962	38.207	33.810	37.021	100,5	94,9	89,0
B Rudarstvo	2.809	2.668	2.618	2.587	100,0	96,4	97,7
C Predelovalne dejavnosti	182.925	177.690	177.705	178.444	100,2	100,4	100,0
D Oskrba z el. energijo, plinom in paro	7.934	7.969	8.006	8.089	100,1	101,7	101,1
E Oskr. z vodo; rav. z odpl., odp.; san. okolja	9.622	9.604	9.498	9.445	100,9	98,8	100,4
F Gradbeništvo	59.792	54.250	52.609	54.757	101,7	100,0	99,3
G Trgovina; vzdrž. in popravila mot. vozil	107.835	104.180	103.331	103.685	100,3	99,9	98,6
H Promet in skladiščenje	46.283	46.227	46.493	46.717	100,3	99,7	101,2
I Gostinstvo	31.944	31.069	30.633	31.266	101,7	99,7	98,6
J Informacijske in komunikacijske dej.	22.954	23.090	23.514	23.530	100,2	102,1	102,2
K Finančne in zavarovalniške dej.	23.493	22.645	22.344	22.215	99,8	97,7	98,1
L Poslovanje z nepremičninami	4.026	3.971	3.971	3.985	100,2	99,6	99,2
M Strokovne, znanstvene in tehnične dej.	47.966	48.705	49.486	48.805	97,1	100,6	102,7
N Druge raznovrstne poslovne dej.	26.202	25.894	27.308	29.923	107,3	115,8	107,3
O Javna uprava in obramba; obv. soc. varnost	50.703	49.144	48.840	49.046	100,3	99,5	99,1
P Izobraževanje	65.468	65.397	66.157	66.400	100,0	101,1	100,9
Q Zdravstvo in socialno varstvo	55.435	55.575	55.786	56.065	100,2	101,0	100,9
R Kulturne, razvedrilne in rekreac. dej.	13.878	13.612	13.899	14.026	100,1	103,5	102,7
S Druge dejavnosti	13.218	13.175	13.296	13.516	100,8	103,0	102,1
T Gospod. z zap. hiš. os.; prz. za last. rabo	553	524	532	562	101,4	103,7	101,7

Vir: SURS

Tabela 2: Stopnja registrirane brezposelnosti, območne službe

Območna služba	Ø 2011	Ø 2012	Ø 2013	Ø I-V 2014	III 14	IV 14	V 14
SLOVENIJA	11,8	12,0	13,1	13,8	13,9	13,4	13,0
Celje	12,5	12,7	14,0	14,8	15,0	14,5	14,1
Koper	9,8	10,3	11,8	12,9	13,1	12,6	12,0
Kranj	8,8	8,9	9,8	10,3	10,5	10,1	9,5
Ljubljana	9,9	10,3	11,8	12,5	12,6	12,4	12,0
Maribor	15,2	14,8	15,7	16,4	16,4	16,0	15,6
Murska Sobota	18,0	17,3	17,8	18,7	18,7	17,7	17,1
Nova Gorica	10,6	10,3	11,7	11,9	12,1	11,5	11,1
Novo mesto	10,9	12,2	13,4	13,9	13,9	13,5	13,2
Ptuj	12,4	12,2	12,3	12,3	12,5	11,8	11,2
Sevnica	13,3	13,8	14,6	15,5	15,5	14,8	14,4
Trbovlje	12,7	13,7	15,1	16,5	16,6	16,4	16,1
Velenje	13,3	12,6	13,6	13,8	13,9	13,5	13,1

Vir: SURS

Tabela 3: Prijavljena prosta delovna mesta¹, območne službe

Območna služba	IV 14	V 14	VI 14	I-XII 12	I-XII 13	I-VI 14	Indeks	
							VI 14 VI 13	VI 14 V 14
SLOVENIJA	7.311	6.706	7.387	169.732	111.301	42.913	89,2	110,2
Celje	782	698	679	15.465	11.093	4.258	83,8	97,3
Koper	463	386	361	12.267	7.383	2.622	64,6	93,5
Kranj	415	410	396	12.350	7.963	2.733	71,4	96,6
Ljubljana	2.485	2.521	2.406	56.752	37.443	14.787	89,8	95,4
Maribor	1.001	948	1.164	25.783	16.663	6.090	79,3	122,8
Murska Sobota	428	335	476	7.089	5.291	2.622	122,7	142,1
Nova Gorica	239	228	225	5.919	3.975	1.416	77,6	98,7
Novo mesto	338	208	267	7.483	4.313	1.592	92,1	128,4
Ptuj	457	429	658	9.808	6.714	2.960	129,3	153,4
Sevnica	220	132	229	4.118	3.163	1.237	106,5	173,5
Trbovlje	157	81	125	2.924	1.651	693	106,8	154,3
Velenje	326	330	401	9.774	5.649	1.903	100,8	121,5

Tabela 3a: Prijavljena prosta delovna mesta², statistične regije

Kohezijska/statistična regija	IV 14	V 14	VI 14	I-XII 12	I-XII 13	I-VI 14	Indeks	
							VI 14 VI 13	VI 14 V 14
SLOVENIJA	7.311	6.706	7.387	169.732	111.301	42.913	89,2	110,2
Vzhodna Slovenija	3.865	3.366	4.142	85.689	56.956	22.431	95,6	123,1
Jugovzhodna Slovenija	439	280	338	8.969	5.408	2.049	94,4	120,7
Koroška	165	178	219	4.426	2.885	1.058	131,9	123,0
Notranjsko-kraška	92	158	124	2.719	1.863	832	104,2	78,5
Podravska	1.458	1.377	1.822	35.591	23.377	9.050	92,2	132,3
Pomurska	428	335	476	7.089	5.291	2.622	122,7	142,1
Savinjska	943	850	861	20.813	13.857	5.103	82,6	101,3
Spodnjeposavska	220	132	229	4.118	3.163	1.237	106,5	173,5
Zasavska	120	56	73	1.964	1.112	480	107,4	130,4
Zahodna Slovenija	3.446	3.340	3.245	84.043	54.345	20.482	82,3	97,2
Gorenjska	415	410	396	12.350	7.963	2.733	71,4	96,6
Goriška	239	228	225	5.919	3.975	1.416	77,6	98,7
Obalno-kraška	399	284	280	10.236	6.121	2.052	57,3	98,6
Osrednjeslovenska	2.393	2.418	2.344	55.538	36.286	14.281	89,8	96,9

¹ Dne 12. 4. 2013 je pričel veljati Zakon o spremembah in dopolnitvah zakona o urejanju trga dela (ZUTD-A), ki je **ukinil obvezno prijavo prostega delovnega mesta pri Zavodu**. Ker lahko delodajalci, ki ne sodijo v javni sektor ali niso gospodarske družbe v večinski lasti države, objavo prostega delovnega mesta zagotovijo sami, o tem pa ZRSZ ne obveščajo, slednji nima več podatkov o vseh prostih delovnih mestih v državi, prav tako ni več mogoča primerjava s podatki iz preteklih obdobj.

² Glej opombo 1.

Tabela 4: Registrirane brezposelne osebe, območne službe

Območna služba							Indeks			Razlika		
	IV 14	V 14	VI 14	Ø 2012	Ø 2013	Ø I-VI 14	VI 14	VI 14	Ø I-VI 14	VI 14	VI 14	Ø I-VI 14
							VI 13	V 14	Ø I-VI 13	VI 13	V 14	Ø I-VI 13
SLOVENIJA	123.636	119.670	117.352	110.183	119.827	124.499	100,6	98,1	102,7	750	-2.318	3.255
Celje	8.404	8.021	7.779	6.969	7.815	8.449	104,0	97,0	108,2	302	-242	640
Koper	8.851	8.347	8.024	7.870	8.561	8.854	98,1	96,1	102,4	-153	-323	211
Kranj	33.992	33.123	32.511	27.956	32.066	33.917	103,4	98,2	105,8	1.065	-612	1.845
Ljubljana	16.475	16.059	15.609	15.273	16.031	16.628	98,6	97,2	101,8	-227	-450	288
Maribor	8.696	8.335	8.738	8.727	8.749	9.060	106,7	104,8	100,5	546	403	47
Murska Sobota	5.724	5.561	5.423	5.278	5.847	5.794	95,2	97,5	98,6	-273	-138	-79
Nova Gorica	6.880	6.704	6.608	6.302	6.840	6.958	99,8	98,6	102,0	-14	-96	136
Novo mesto	4.365	4.113	3.934	4.550	4.483	4.402	90,3	95,6	92,6	-425	-179	-350
Ptuj	4.781	4.647	4.562	4.497	4.737	4.889	100,3	98,2	100,8	14	-85	37
Sevnica	4.607	4.517	4.431	3.852	4.223	4.592	106,8	98,1	109,0	281	-86	380
Trbovlje	7.798	7.538	7.297	7.472	7.938	7.847	93,7	96,8	95,3	-492	-241	-391
Velenje	13.063	12.705	12.436	11.439	12.537	13.111	101,0	97,9	103,9	126	-269	492

Tabela 4a: Registrirane brezposelne osebe, statistične regije

Kohezijska/statistična regija							Indeks			Razlika		
	IV 14	V 14	VI 14	Ø 2012	Ø 2013	Ø I-VI 14	VI 14	VI 14	Ø I-VI 14	VI 14	VI 14	Ø I-VI 14
							VI 13	V 14	Ø I-VI 13	VI 13	V 14	Ø I-VI 13
SLOVENIJA	123.636	119.670	117.352	110.183	119.827	124.499	100,6	98,1	102,7	750	-2.318	123.636
Vzhodna Slovenija	71.661	69.448	68.363	65.901	70.307	72.499	99,8	98,4	101,4	-143	-1.085	985
Jugovzhodna Slovenija	9.541	9.286	9.127	8.470	9.328	9.597	100,4	98,3	103,1	37	-159	284
Koroška	4.212	4.081	3.936	3.889	4.368	4.279	91,8	96,4	95,5	-351	-145	-202
Notranjsko-kraška	2.991	2.850	2.794	2.534	2.973	3.031	96,1	98,0	101,8	-114	-56	53
Podravska	20.716	20.069	19.442	19.668	20.375	20.898	96,8	96,9	100,0	-640	-627	-8
Pomurska	8.782	8.442	8.848	8.790	8.842	9.156	106,8	104,8	100,7	565	406	65
Savinjska	17.114	16.623	16.258	15.232	16.499	17.145	100,5	97,8	102,5	75	-365	411
Spodnjeposavska	4.801	4.660	4.576	4.493	4.750	4.906	100,3	98,2	100,9	15	-84	46
Zasavska	3.504	3.437	3.382	2.825	3.173	3.488	108,7	98,4	110,7	270	-55	336
Zahodna Slovenija	50.996	49.323	48.146	43.030	48.472	51.008	102,1	97,6	105,1	1.010	-1.177	2.484
Gorenjska	9.077	8.552	8.237	7.991	8.740	9.068	98,6	96,3	102,8	-119	-315	250
Goriška	5.878	5.703	5.567	5.323	5.962	5.946	95,9	97,6	99,5	-238	-136	-32
Obalno-kraška	6.344	6.092	5.881	5.142	5.812	6.359	105,8	96,5	109,5	320	-211	550
Osrednjeslovenska	29.697	28.976	28.461	24.575	27.958	29.635	103,8	98,2	106,1	1.047	-515	1.716
Občina izven RS	979	899	843	1.253	1.048	992	87,8	93,8	82,3	-117	-56	-214

Tabela 5: Novoprijavljene brezposelne osebe, območne službe

Območna služba	IV 14	V 14	VI 14	I-XII 12	I-XII 13	I-VI 14	Indeks		
							VI 14 VI 13	VI 14 V 14	I-VI 14 I-VI 13
SLOVENIJA	7.159	6.119	6.713	106.858	108.344	50.151	111,5	109,7	96,4
Celje	708	595	636	10.876	10.626	4.825	95,9	106,9	93,9
Koper	491	433	428	7.832	8.108	3.510	96,8	98,8	92,6
Kranj	699	544	516	9.727	9.686	4.433	100,4	94,9	97,6
Ljubljana	1.826	1.567	1.624	26.732	27.412	12.407	97,6	103,6	94,2
Maribor	1.091	957	856	14.600	15.387	7.432	103,9	89,4	95,3
Murska Sobota	369	355	972	6.858	7.846	4.081	326,2	273,8	112,1
Nova Gorica	317	285	269	5.257	5.039	2.149	88,5	94,4	91,0
Novo mesto	363	307	321	5.409	4.791	2.257	119,8	104,6	102,3
Ptuj	334	262	272	5.119	5.047	2.388	96,5	103,8	97,8
Sevnica	204	188	197	3.824	3.761	1.518	86,8	104,8	89,7
Trbovlje	254	215	179	3.245	3.171	1.674	120,1	83,3	115,4
Velenje	503	411	443	7.379	7.470	3.477	115,4	107,8	91,6

Tabela 5a: Novoprijavljene brezposelne osebe, statistične regije

Kohezijska/statistična regija	IV 14	V 14	VI 14	I-XII 12	I-XII 13	I-VI14	Indeks		
							VI 14 VI 13	VI 14 V 14	I-VI 14 I-VI 13
SLOVENIJA	7.159	6.119	6.713	106.858	108.344	50.151	111,5	109,7	96,4
Vzhodna Slovenija	4.039	3.497	4.094	60.840	61.986	29.199	123,0	117,1	97,7
Jugovzhodna Slovenija	497	402	404	7.216	6.566	3.079	103,1	100,5	99,5
Koroška	263	252	220	3.845	4.115	1.879	104,8	87,3	89,3
Notranjsko-kraška	132	146	173	2.763	2.655	1.105	117,7	118,5	88,7
Podravska	1.366	1.191	1.088	19.187	20.045	9.526	99,9	91,4	95,3
Pomurska	373	373	969	6.925	7.918	4.103	319,8	259,8	112,2
Savinjska	987	793	900	14.541	14.377	6.656	106,5	113,5	95,8
Spodnjeposavska	212	185	202	3.819	3.806	1.555	91,4	109,2	91,6
Zasavska	209	155	138	2.544	2.504	1.296	114,0	89,0	113,5
Zahodna Slovenija	3.023	2.535	2.534	43.364	44.500	20.157	97,6	100,0	95,8
Gorenjska	712	543	525	9.758	9.780	4.457	101,0	96,7	97,3
Goriška	326	298	273	5.299	5.223	2.231	85,8	91,6	91,5
Obalno-kraška	388	325	277	5.674	6.070	2.660	83,4	85,2	92,7
Osrednjeslovenska	1.597	1.369	1.459	22.633	23.427	10.809	102,4	106,6	96,9
Občina izven RS	97	87	85	2.654	1.858	795	88,5	97,7	72,3

Tabela 6: Novoprijavljene brezposelne osebe po razlogih prijave

Območna služba	Skupaj			iskalec prve zaposlitve			iztek zaposlitve za določen čas			trajni presežek, stečaj			drugi razlogi		
	I-VI 14		I-VI 13	I-VI 14		I-VI 13	I-VI 14		I-VI 13	I-VI 14		I-VI 13	I-VI 14		I-VI 13
	VI 14	I-VI 14		VI 14	I-VI 14		VI 14	I-VI 14		VI 14	I-VI 14		VI 14	I-VI 14	
SLOVENIJA	6.713	50.151	96,4	893	6.923	109,0	3.018	26.162	93,9	1.844	10.394	94,5	958	6.672	98,0
Celje	636	4.825	93,9	93	672	109,3	313	2.527	90,6	137	960	90,3	93	666	99,0
Koper	428	3.510	92,6	53	464	102,7	219	1.763	92,1	75	736	85,7	81	547	97,0
Kranj	516	4.433	97,6	88	692	112,7	236	2.071	85,1	110	949	112,4	82	721	111,1
Ljubljana	1.624	12.407	94,2	265	2.063	108,0	671	5.484	97,2	370	2.815	80,3	318	2.045	96,9
Maribor	856	7.432	95,3	114	814	96,8	480	4.594	100,0	151	1.264	82,5	111	760	91,3
Murska Sobota	972	4.081	112,1	48	381	111,7	178	2.056	87,5	692	1.229	216,8	54	415	107,8
Nova Gorica	269	2.149	91,0	38	302	123,8	136	1.106	91,3	57	428	73,2	38	313	97,8
Novo mesto	321	2.257	102,3	44	379	112,1	183	1.140	103,3	59	501	107,3	35	237	79,5
Ptuj	272	2.388	97,8	29	265	97,1	178	1.632	96,3	36	297	95,8	29	194	118,3
Sevnica	197	1.518	89,7	29	242	113,6	114	883	90,7	15	182	65,2	39	211	93,0
Trbovlje	179	1.674	115,4	35	221	130,0	90	830	104,8	36	439	164,4	18	184	82,9
Velenje	443	3.477	91,6	57	428	126,6	220	2.076	87,5	106	594	82,0	60	379	105,0

Tabela 7: Odjavljene brezposelne osebe, območne službe

Območna služba	IV 14	V 14	VI 14	I-XII 12	I-XII 13	I-VI 14	Indeks		
							VI 14 VI 13	VI 14 V 14	I-VI 14 I-VI 13
SLOVENIJA	10.253	10.085	9.031	101.551	102.390	56.814	113,0	89,5	106,2
Celje	988	948	904	10.075	9.942	5.391	120,7	95,4	104,7
Koper	843	810	670	7.226	7.443	4.076	108,2	82,7	102,1
Kranj	991	1.044	837	9.212	9.214	5.435	122,9	80,2	109,8
Ljubljana	2.294	2.427	2.239	23.733	24.799	13.166	115,5	92,3	106,5
Maribor	1.412	1.378	1.309	15.352	14.773	8.201	117,6	95,0	106,1
Murska Sobota	777	717	569	7.425	7.611	4.590	91,8	79,4	103,1
Nova Gorica	535	451	404	4.796	4.852	2.663	115,8	89,6	109,6
Novo mesto	513	493	414	4.597	4.551	2.744	118,6	84,0	113,4
Ptuj	552	516	452	5.277	5.215	2.937	100,4	87,6	107,7
Sevnica	388	322	290	3.390	3.726	1.957	92,1	90,1	94,3
Trbovlje	296	304	262	2.931	2.851	1.666	126,0	86,2	118,4
Velenje	664	675	681	7.537	7.413	3.988	113,3	100,9	105,3

Tabela 7a: Odjavljene brezposelne osebe, statistične regije

Kohezijska/statistična regija	IV 14	V 14	VI 14	I-XII 12	I-XII 13	I-VI 14	Indeks		
							VI 14 VI 13	VI 14 V 14	I-VI 14 I-VI 13
SLOVENIJA	10.253	10.085	9.031	101.551	102.390	56.814	113,0	89,5	106,2
Vzhodna Slovenija	5.955	5.719	5.190	59.603	59.316	33.385	112,2	90,8	107,0
Jugovzhodna Slovenija	656	662	565	6.189	6.091	3.631	123,1	85,3	113,4
Koroška	401	383	365	3.806	3.956	2.292	115,1	95,3	114,3
Notranjsko-kraška	289	284	227	2.514	2.452	1.407	140,1	79,9	113,9
Podravska	1.908	1.844	1.725	20.116	19.550	10.872	112,3	93,5	107,2
Pomurska	784	714	565	7.508	7.662	4.592	91,0	79,1	103,3
Savinjska	1.307	1.281	1.266	13.856	13.681	7.350	119,7	98,8	104,7
Spodnjeposavska	392	329	284	3.405	3.720	1.981	88,5	86,3	96,5
Zasavska	218	222	193	2.209	2.204	1.260	128,7	86,9	115,7
Zahodna Slovenija	4.147	4.202	3.704	39.556	41.074	22.538	115,0	88,1	107,4
Gorenjska	997	1.067	838	9.150	9.317	5.442	124,5	78,5	108,9
Goriška	549	473	410	4.833	4.995	2.750	114,2	86,7	110,5
Obalno-kraška	600	579	487	5.134	5.535	3.001	98,2	84,1	100,4
Osrednjeslovenska	2.001	2.083	1.969	20.439	21.227	11.345	116,2	94,5	107,9
Občina izven RS	151	164	137	2.392	2.000	891	93,8	83,5	68,5

Tabela 8: Odjavljene brezposelne osebe po razlogih odjave, območne službe

Območna služba	Odjavljeni skupaj			zaposlitev oz. samozaposlitev			prehod v neaktivnost			kršitev obveznosti			drugi razlogi		
			I-VI 14			I-VI 14			I-VI 14			I-VI 14			I-VI 14
	VI 14	I-VI 14	I-VI 13	VI 14	I-VI 14	I-VI 13	VI 14	I-VI 14	I-VI 13	VI 14	I-VI 14	I-VI 13	VI 14	I-VI 14	I-VI 13
SLOVENIJA	9.031	56.814	106,2	6.258	42.132	119,6	965	5.248	92,7	1.069	5.320	68,8	739	4.114	84,7
Celje	904	5.391	104,7	616	3.943	112,5	88	545	95,8	133	533	82,5	67	370	86,0
Koper	670	4.076	102,1	493	3.116	132,3	73	353	95,9	45	320	34,6	59	287	83,2
Kranj	837	5.435	109,8	489	3.608	122,5	100	543	90,8	167	824	89,5	81	460	94,3
Ljubljana	2.239	13.166	106,5	1.585	9.838	124,1	225	1.287	84,4	288	1.339	66,6	141	702	78,2
Maribor	1.309	8.201	106,1	964	6.276	116,8	118	643	95,0	138	763	73,6	89	519	80,8
Murska Sobota	569	4.590	103,1	412	3.747	114,3	85	373	95,4	39	207	64,9	33	263	56,3
Nova Gorica	404	2.663	109,6	271	1.874	117,1	39	271	95,1	49	221	89,1	45	297	100,0
Novo mesto	414	2.744	113,4	291	2.043	129,4	65	309	99,0	28	246	79,1	30	146	67,0
Ptuj	452	2.937	107,7	285	2.102	112,6	39	215	94,3	53	266	86,4	75	354	108,6
Sevnica	290	1.957	94,3	210	1.496	104,5	26	185	79,7	34	133	62,1	20	143	72,6
Trbovlje	262	1.666	118,4	184	1.222	128,1	45	231	118,5	22	124	95,4	11	89	69,5
Velenje	681	3.988	105,3	458	2.867	118,6	62	293	103,9	73	344	51,6	88	484	114,7

Tabela 9: Kategorije registriranih brezposelnih oseb, območne službe

Območna služba	Vsi		ženske			iskalci prve zaposlitve			invalidi		
	<u>VI 14</u>		<u>VI 14</u>			<u>VI 14</u>			<u>VI 14</u>		
	VI 14	VI 13	VI 14	%	VI 13	VI 14	%	VI 13	VI 14	%	VI 13
SLOVENIJA	117.352	100,6	58.628	50,0	104,3	20.056	17,1	119,1	17.816	15,2	101,3
Celje	12.436	101,0	6.498	52,3	105,7	2.016	16,2	118,3	1.886	15,2	107,1
Koper	7.779	104,0	3.689	47,4	109,7	1.010	13,0	125,9	1.152	14,8	103,2
Kranj	8.024	98,1	3.938	49,1	100,0	1.259	15,7	124,9	1.023	12,7	103,3
Ljubljana	32.511	103,4	15.546	47,8	107,9	6.357	19,6	124,9	3.712	11,4	101,7
Maribor	15.609	98,6	7.969	51,1	100,5	2.567	16,4	109,4	2.386	15,3	103,4
Murska Sobota	8.738	106,7	4.817	55,1	115,4	1.340	15,3	109,8	2.096	24,0	99,7
Nova Gorica	5.423	95,2	2.500	46,1	102,0	808	14,9	123,5	757	14,0	98,7
Novo mesto	6.608	99,8	3.265	49,4	104,2	1.408	21,3	115,4	1.105	16,7	103,6
Ptuj	3.934	90,3	2.021	51,4	90,7	603	15,3	97,3	808	20,5	95,3
Sevnica	4.562	100,3	2.285	50,1	105,9	778	17,1	129,2	884	19,4	99,1
Trbovlje	4.431	106,8	2.154	48,6	111,0	770	17,4	119,0	577	13,0	108,7
Velenje	7.297	93,7	3.946	54,1	91,0	1.140	15,6	123,4	1.430	19,6	91,5

Tabela 9a: Kategorije registriranih brezposelnih oseb, statistične regije

Kohezijska/statistična regija	Vsi		ženske			iskalci prve zaposlitve			invalidi		
	<u>VI 14</u>		<u>VI 14</u>			<u>VI 14</u>			<u>VI 14</u>		
	VI 14	VI 13	VI 14	%	VI 13	VI 14	%	VI 13	VI 14	%	VI 13
SLOVENIJA	117.352	100,6	58.628	50,0	104,3	20.056	17,1	119,1	17.816	15,2	101,3
Vzhodna Slovenija	68.363	99,8	35.517	52,0	103,1	11.658	17,1	115,2	11.915	17,4	101,3
Jugovzhodna Slovenija	9.127	100,4	4.646	50,9	105,1	2.037	22,3	117,0	1.518	16,6	104,8
Koroška	3.936	91,8	2.197	55,8	87,3	652	16,6	127,3	924	23,5	93,1
Notranjsko-kraška	2.794	96,1	1.399	50,1	102,9	387	13,9	115,5	513	18,4	104,5
Podravska	19.442	96,8	9.932	51,1	98,2	3.105	16,0	107,8	3.205	16,5	101,1
Pomurska	8.848	106,8	4.874	55,1	114,9	1.402	15,8	109,5	2.084	23,6	99,8
Savinjska	16.258	100,5	8.515	52,4	104,3	2.667	16,4	118,3	2.408	14,8	103,3
Spodnjeposavska	4.576	100,3	2.299	50,2	105,6	803	17,5	129,3	868	19,0	99,0
Zasavska	3.382	108,7	1.655	48,9	112,9	605	17,9	121,5	395	11,7	109,4
Zahodna Slovenija	48.146	102,1	22.656	47,1	106,2	8.034	16,7	125,8	5.857	12,2	101,2
Gorenjska	8.237	98,6	4.069	49,4	101,3	1.319	16,0	125,1	1.032	12,5	102,3
Goriška	5.567	95,9	2.562	46,0	102,9	869	15,6	125,2	768	13,8	99,9
Obalno-kraška	5.881	105,8	2.675	45,5	111,3	717	12,2	129,2	798	13,6	104,0
Osrednjeslovenska	28.461	103,8	13.350	46,9	107,5	5.129	18,0	125,6	3.259	11,5	100,6
Občina izven RS	843	87,8	455	54,0	104,6	364	43,2	111,0	44	5,2	89,8

Tabela 10: Registrirane brezposelne osebe po starosti, območne službe

Območna služba	Skupaj		15-29 let			30-39 let			40-49 let			50-59 let			60 let ali več		
	VI 14		VI 14			VI 14			VI 14			VI 14			VI 14		
	VI 14	VI 13	VI 14	%	VI 13	VI 14	%	VI 13	VI 14	%	VI 13	VI 14	%	VI 13	VI 14	%	VI 13
SLOVENIJA	117.352	100,6	29.174	24,9	108,9	27.837	23,7	101,3	23.237	19,8	99,2	32.958	28,1	93,3	4.146	3,5	116,3
Celje	12.436	101,0	3.136	25,2	105,6	2.960	23,8	104,2	2.587	20,8	98,6	3.430	27,6	95,5	323	2,6	113,7
Koper	7.779	104,0	1.604	20,6	114,6	1.958	25,2	107,5	1.516	19,5	102,0	2.354	30,3	94,7	347	4,5	122,6
Kranj	8.024	98,1	1.958	24,4	109,0	1.768	22,0	93,9	1.418	17,7	99,6	2.520	31,4	89,4	360	4,5	140,1
Ljubljana	32.511	103,4	8.064	24,8	114,5	8.592	26,4	105,7	6.242	19,2	101,0	8.334	25,6	93,2	1.279	3,9	110,7
Maribor	15.609	98,6	3.692	23,7	104,2	3.611	23,1	97,5	3.209	20,6	96,2	4.478	28,7	94,9	619	4,0	116,1
Murska Sobota	8.738	106,7	1.968	22,5	104,9	1.554	17,8	95,6	2.059	23,6	123,7	2.828	32,4	103,1	329	3,8	116,3
Nova Gorica	5.423	95,2	1.281	23,6	108,8	1.323	24,4	94,6	1.028	19,0	93,6	1.591	29,3	85,3	200	3,7	126,6
Novo mesto	6.608	99,8	1.728	26,2	105,3	1.509	22,8	99,9	1.343	20,3	94,8	1.865	28,2	97,4	163	2,5	117,3
Ptuj	3.934	90,3	1.056	26,8	96,2	815	20,7	93,4	751	19,1	84,4	1.185	30,1	86,5	127	3,2	99,2
Sevnica	4.562	100,3	1.201	26,3	119,3	985	21,6	104,2	923	20,2	90,8	1.301	28,5	91,0	152	3,3	100,7
Trbovlje	4.431	106,8	1.279	28,9	107,9	1.070	24,1	108,9	824	18,6	107,3	1.166	26,3	100,8	92	2,1	161,4
Velenje	7.297	93,7	2.207	30,2	107,4	1.692	23,2	95,1	1.337	18,3	87,7	1.906	26,1	83,2	155	2,1	112,3

Tabela 10a: Registrirane brezposelne osebe po starosti, statistične regije

Kohezijska/ statistična regija	Skupaj		15-29 let			30-39 let			40-49 let			50-59 let			60 let ali več		
	VI 14		VI 14			VI 14			VI 14			VI 14			VI 14		
	VI 14	VI 13	VI 14	%	VI 13	VI 14	%	VI 13	VI 14	%	VI 13	VI 14	%	VI 13	VI 14	%	VI 13
SLOVENIJA	117.352	100,6	29.174	24,9	108,9	27.837	23,7	101,3	23.237	19,8	99,2	32.958	28,1	93,3	4.146	13,1	97,0
Vzhodna Slovenija	68.363	99,8	17.701	25,9	106,1	16.653	22,6	103,8	14.677	20,0	99,1	19.330	28,28	94,3	2.009	2,7	111,8
Jugovzhodna Slovenija	9.127	100,4	2.526	27,7	105,9	2.275	23,4	105,1	1.896	19,5	98,4	2.444	26,8	98,2	195	2,0	118,9
Koroška	3.936	91,8	1.147	29,1	108,9	1.007	23,2	96,7	856	19,7	87,6	1.040	26,4	85,3	63	1,4	114,5
Notranjsko-kraška	2.794	96,1	655	23,4	107,4	695	22,1	112,5	583	18,5	102,8	913	32,7	88,3	102	3,2	114,6
Podravska	19.442	96,8	4.680	24,1	102,8	4.708	22,2	101,4	4.366	20,5	99,2	5.686	29,2	93,0	740	3,5	114,2
Pomurska	8.848	106,8	2.045	23,1	104,2	1.804	19,6	95,2	1.910	20,8	99,2	2.798	31,6	102,9	324	3,5	117,0
Savinjska	16.258	100,5	4.412	27,1	106,0	4.177	24,0	107,4	3.407	19,5	103,0	4.332	26,6	92,4	390	2,2	106,3
Spodnjeposavska	4.576	100,3	1.222	26,7	117,7	1.095	22,0	104,6	1.030	20,7	90,7	1.275	27,9	90,8	140	2,8	92,7
Zasavska	3.382	108,7	1.014	30,0	109,7	892	25,4	119,4	629	17,9	109,6	842	24,9	101,6	55	1,6	119,6
Zahodna Slovenija	48.146	102,1	11.192	23,2	114,0	12.955	24,9	108,3	10.066	19,3	103,7	13.496	28,0	92,0	1.919	3,7	118,2
Gorenjska	8.237	98,6	2.036	24,7	109,4	2.110	22,5	102,9	1.636	17,5	101,6	2.537	30,8	89,3	328	3,5	132,3
Goriška	5.567	95,9	1.356	24,4	110,8	1.488	24,4	103,0	1.144	18,8	97,1	1.589	28,5	85,1	186	3,0	123,2
Obalno-kraška	5.881	105,8	1.142	19,4	118,3	1.740	26,6	118,2	1.298	19,8	110,2	1.770	30,1	95,4	272	4,2	124,8
Osrednjeslovenska	28.461	103,8	6.658	23,4	115,4	7.617	25,3	108,8	5.988	19,9	104,2	7.600	26,7	93,8	1.133	3,8	112,6
Občina izven RS	843	87,8	281	33,3	98,9	325	31,3	81,0	208	20,0	72,2	132	15,7	81,0	16	1,5	76,2

Tabela 11: Registrirane brezposelne osebe po ravni izobrazbe, območne službe

Območna služba	Skupaj		1+2 OŠ ali manj			3+4 - nižje, srednje poklicno izobr.			5 - srednje tehniško, strokovno, splošno izobr.			6+7+8 terciarno izob.		
	VI 14		VI 14			VI 14			VI 14			VI 14		
	VI 14	VI 13	VI 14	%	VI 13	VI 14	%	VI 13	VI 14	%	VI 13	VI 14	%	VI 13
Slovenija	117.352	100,6	33.174	28,3	101,0	33.378	28,4	95,6	32.053	27,3	103,7	18.747	16,0	104,6
Celje	12.436	101,0	3.316	26,7	101,4	3.835	30,8	96,0	3.427	27,6	104,4	1.858	14,9	105,4
Koper	7.779	104,0	2.321	29,8	108,0	2.205	28,3	96,9	2.165	27,8	108,7	1.088	14,0	102,5
Kranj	8.024	98,1	2.185	27,2	98,6	2.219	27,7	92,3	2.313	28,8	102,9	1.307	16,3	99,8
Ljubljana	32.511	103,4	8.496	26,1	102,8	8.144	25,0	97,6	9.408	28,9	107,2	6.463	19,9	106,6
Maribor	15.609	98,6	4.071	26,1	99,6	4.569	29,3	94,1	4.457	28,6	100,0	2.512	16,1	103,1
Murska Sobota	8.738	106,7	3.174	36,3	112,1	2.749	31,5	103,6	1.874	21,4	104,6	941	10,8	103,0
Nova Gorica	5.423	95,2	1.658	30,6	94,7	1.427	26,3	88,7	1.400	25,8	97,8	938	17,3	103,8
Novo mesto	6.608	99,8	2.394	36,2	101,7	1.918	29,0	93,1	1.440	21,8	104,7	856	13,0	102,8
Ptuj	3.934	90,3	990	25,2	87,9	1.246	31,7	86,5	1.156	29,4	90,3	542	13,8	105,7
Sevnica	4.562	100,3	1.339	29,4	95,0	1.437	31,5	93,1	1.159	25,4	110,0	627	13,7	115,9
Trbovlje	4.431	106,8	1.425	32,2	106,4	1.299	29,3	104,7	1.205	27,2	107,8	502	11,3	111,1
Velenje	7.297	93,7	1.805	24,7	88,4	2.330	31,9	93,2	2.049	28,1	97,3	1.113	15,3	97,4

Tabela 11a: Registrirane brezposelne osebe po ravni izobrazbe, statistične regije

Kohezijska/statistična regija	Skupaj		1+2 OŠ ali manj			3+4 - nižje, srednje poklicno izobr.			5 - srednje tehniško, strok., splošno izobr.			6+7+8 terciarno izob.		
	VI 14		VI 14			VI 14			VI 14			VI 14		
	VI 14	VI 13	VI 14	%	VI 13	VI 14	%	VI 13	VI 14	%	VI 13	VI 14	%	VI 13
SLOVENIJA	117.352	100,6	33.174	28,3	101,0	33.378	28,4	95,6	32.053	27,3	103,7	18.747	16,0	104,6
Vzhodna Slovenija	68.363	99,8	19.775	28,9	100,4	20.635	30,2	95,5	18.105	26,5	101,8	9.848	14,4	104,7
Jugovzhodna Slovenija	9.127	100,4	3.242	35,5	103,6	2.708	29,7	94,0	2.017	22,1	102,6	1.160	12,7	104,0
Koroška	3.936	91,8	919	23,3	85,8	1.306	33,2	90,6	1.068	27,1	94,3	643	16,3	100,3
Notranjsko-kraška	2.794	96,1	854	30,6	93,7	795	28,5	92,4	746	26,7	100,0	399	14,3	102,0
Podravska	19.442	96,8	4.973	25,6	96,8	5.805	29,9	92,4	5.612	28,9	98,3	3.052	15,7	103,2
Pomurska	8.848	106,8	3.163	35,7	112,0	2.729	30,8	103,4	1.937	21,9	104,9	1.019	11,5	104,8
Savinjska	16.258	100,5	4.243	26,1	100,4	4.902	30,2	96,2	4.592	28,2	103,2	2.521	15,5	104,5
Spodnjeposavska	4.576	100,3	1.324	28,9	94,2	1.411	30,8	93,7	1.178	25,7	109,1	663	14,5	116,5
Zasavska	3.382	108,7	1.057	31,3	106,2	979	28,9	108,8	955	28,2	110,5	391	11,6	110,8
Zahodna Slovenija	48.146	102,1	12.989	27,0	102,6	12.569	26,1	96,2	13.810	28,7	106,2	8.778	18,2	104,3
Gorenjska	8.237	98,6	2.214	26,9	98,6	2.247	27,3	92,4	2.375	28,8	102,9	1.401	17,0	102,2
Goriška	5.567	95,9	1.658	29,8	95,6	1.439	25,8	88,4	1.468	26,4	98,8	1.002	18,0	104,7
Obalno-kraška	5.881	105,8	1.641	27,9	111,4	1.703	29,0	99,4	1.664	28,3	110,6	873	14,8	100,3
Osrednjeslovenska	28.461	103,8	7.476	26,3	103,7	7.180	25,2	98,5	8.303	29,2	107,8	5.502	19,3	105,5
Občina izven RS	843	87,8	410	48,6	86,0	174	20,6	67,2	138	16,4	116,9	121	14,4	114,2

Tabela 12: Registrirane brezposelne osebe po trajanju brezposelnosti, območne službe

Območna služba	Skupaj		do 2 meseca			3 do 5 mesecev			6 do 11 mesecev			12 do 23 mesecev			24 ali več mesecev		
	<u>VI 14</u>		<u>VI 14</u>			<u>VI 14</u>			<u>VI 14</u>			<u>VI 14</u>			<u>VI 14</u>		
	VI 14	VI 13	VI 14	%	VI 13	VI 14	%	VI 13	VI 14	%	VI 13	VI 14	%	VI 13	VI 14	%	VI 13
SLOVENIJA	117.352	100,6	16.474	14,0	92,3	17.637	15,0	99,0	24.014	20,5	89,0	24.403	20,8	118,9	34.824	29,7	104,2
Celje	12.436	101,0	1.643	13,2	87,7	1.755	14,1	100,3	2.479	19,9	82,3	2.785	22,4	128,0	3.774	30,3	107,9
Koper	7.779	104,0	1.119	14,4	87,9	1.296	16,7	95,4	1.781	22,9	88,7	1.758	22,6	146,3	1.825	23,5	111,7
Kranj	8.024	98,1	1.383	17,2	88,4	1.496	18,6	98,9	1.752	21,8	85,5	1.700	21,2	118,0	1.693	21,1	105,2
Ljubljana	32.511	103,4	4.217	13,0	87,7	4.775	14,7	98,4	6.804	20,9	90,3	7.319	22,5	127,0	9.396	28,9	110,7
Maribor	15.609	98,6	2.259	14,5	87,6	2.356	15,1	97,0	3.056	19,6	96,1	3.012	19,3	108,2	4.926	31,6	101,3
Murska Sobota	8.738	106,7	1.488	17,0	145,6	1.251	14,3	109,5	1.689	19,3	120,0	1.167	13,4	93,3	3.143	36,0	93,3
Nova Gorica	5.423	95,2	741	13,7	84,0	801	14,8	92,7	1.163	21,4	72,5	1.317	24,3	135,4	1.401	25,8	102,0
Novo mesto	6.608	99,8	834	12,6	102,5	788	11,9	98,5	1.109	16,8	76,6	1.343	20,3	102,7	2.534	38,3	112,5
Ptuj	3.934	90,3	644	16,4	86,4	691	17,6	100,7	812	20,6	84,7	706	17,9	91,1	1.081	27,5	90,5
Sevnica	4.562	100,3	512	11,2	90,8	577	12,6	97,8	898	19,7	98,9	877	19,2	113,3	1.698	37,2	99,2
Trbovlje	4.431	106,8	528	11,9	104,1	676	15,3	128,0	906	20,4	93,4	905	20,4	103,1	1.416	32,0	111,8
Velenje	7.297	93,7	1.106	15,2	90,9	1.175	16,1	90,0	1.565	21,4	82,2	1.514	20,7	127,0	1.937	26,5	89,3

Tabela 12a: Registrirane brezposelne osebe po trajanju brezposelnosti, statistične regije

Območna služba	Skupaj		do 2 meseca			3 do 5 mesecev			6 do 11 mesecev			12 do 23 mesecev			24 ali več mesecev		
	<u>VI 14</u>		<u>VI 14</u>			<u>VI 14</u>			<u>VI 14</u>			<u>VI 14</u>			<u>VI 14</u>		
	VI 14	VI 13	VI 14	%	VI 13	VI 14	%	VI 13	VI 14	%	VI 13	VI 14	%	VI 13	VI 14	%	VI 13
SLOVENIJA	117.352	100,6	16.474	14,0	92,3	17.637	15,0	99,0	24.014	20,5	89,0	24.403	20,8	118,9	34.824	29,7	104,2
Celje	68.363	99,8	9.559	14,0	96,0	9.904	14,5	99,4	13.561	19,8	89,8	13.497	19,7	113,0	21.842	32,0	101,4
Koper	9.127	100,4	1.107	12,1	98,7	1.107	12,1	98,0	1.558	17,1	78,8	1.877	20,6	105,2	3.478	38,1	113,0
Kranj	3.936	91,8	612	15,5	83,6	627	15,9	94,0	793	20,1	77,8	781	19,8	132,1	1.123	28,5	87,9
Ljubljana	2.794	96,1	360	12,9	85,9	409	14,6	86,1	580	20,8	66,3	731	26,2	149,8	714	25,6	109,7
Maribor	19.442	96,8	2.819	14,5	86,2	3.005	15,5	97,5	3.882	20,0	94,0	3.719	19,1	105,4	6.017	30,9	99,1
Murska Sobota	8.848	106,8	1.507	17,0	145,0	1.269	14,3	109,0	1.730	19,6	120,3	1.193	13,5	95,0	3.149	35,6	93,0
Nova Gorica	16.258	100,5	2.236	13,8	92,7	2.378	14,6	97,2	3.376	20,8	84,4	3.596	22,1	125,6	4.672	28,7	104,7
Novo mesto	4.576	100,3	508	11,1	90,7	587	12,8	97,8	920	20,1	99,9	882	19,3	114,4	1.679	36,7	98,2
Ptuj	3.382	108,7	410	12,1	103,0	522	15,4	132,2	722	21,3	97,0	718	21,2	109,0	1.010	29,9	110,3
Sevnica	48.146	102,1	6.717	14,0	88,3	7.534	15,6	98,7	10.270	21,3	88,1	10.727	22,3	127,6	12.898	26,8	109,0
Trbovlje	8.237	98,6	1.402	17,0	88,6	1.503	18,2	97,7	1.821	22,1	87,2	1.741	21,1	117,2	1.770	21,5	106,6
Velenje	5.567	95,9	755	13,6	82,8	828	14,9	93,0	1.212	21,8	74,8	1.347	24,2	136,1	1.425	25,6	102,3

Tabela 13: Prejemniki denarnega nadomestila, območne službe

Območna služba	Prejemniki,			Indeks		Delež prejemnikov DN v brezposelnosti, v %	
	IV 14	V 14	Ø I-V 14	<u>II 14</u> V 13	<u>Ø I-II 14</u> Ø I-V 13	V 13	V 14
SLOVENIJA	27.412	26.049	30.320	76,9	80,8	28,6	21,8
Celje	2.697	2.566	2.920	75,0	77,8	27,6	20,2
Koper	2.152	1.964	2.340	74,5	80,5	34,4	24,5
Kranj	2.706	2.554	2.929	82,2	84,4	37,2	30,6
Ljubljana	7.287	6.987	7.787	75,6	79,5	29,2	21,1
Maribor	3.617	3.514	4.095	79,7	83,8	27,3	21,9
Murska Sobota	1.567	1.403	2.043	78,6	88,3	21,0	16,8
Nova Gorica	1.500	1.393	1.611	71,7	74,3	33,9	25,0
Novo mesto	1.284	1.280	1.422	78,5	78,6	24,3	19,1
Ptuj	1.040	975	1.185	79,8	82,6	27,0	23,7
Sevnica	804	745	989	66,2	73,0	24,3	16,0
Trbovlje	967	957	1.012	100,2	98,8	22,7	21,2
Velenje	1.791	1.711	1.986	71,6	76,5	29,8	22,7

Tabela 14: Izvajanje Zakona o zaposlitveni rehabilitaciji in zaposlovanju invalidov, območne službe

Območna služba	Število brezposelnih invalidov			Obravnavani na rehabilitacijski komisiji VI 14	Novo vključeni v zaposlitveno rehabilitacijo VI 14	Ocena zaposljivosti (izdane odločbe)			Zaposleni invalidi		
	VI 14					invalidi zaposljivi v podp. dej.	invalidi zaposljivi v zaščitni zap.	nezaposljivi invalidi	vsi VI 14	v zaščitni zaposlitvi VI 14	v podporni zaposlitvi VI 14
	V 14	VI 14	VI 13			VI 14	VI 14	VI 14	VI 14	VI 14	VI 14
SLOVENIJA	17.956	17.816	100,7	99	99	7	11	33	227	12	3
Celje	1.907	1.886	108,1	7	4	-	4	2	35	5	-
Koper	1.156	1.152	103,4	6	2	-	-	3	10	-	-
Kranj	1.038	1.023	102,9	4	6	3	1	1	14	1	-
Ljubljana	3.726	3.712	101,5	28	19	-	-	4	41	2	-
Maribor	2.435	2.386	102,3	13	12	1	3	4	39	1	2
Murska Sobota	2.098	2.096	97,9	-	15	2	3	7	28	2	-
Nova Gorica	761	757	97,3	3	4	-	-	-	5	-	-
Novo mesto	1.115	1.105	102,9	5	4	-	-	-	8	-	-
Ptuj	834	808	94,0	6	7	1	-	3	15	-	1
Sevnica	879	884	100,5	-	10	-	-	-	5	-	-
Trbovlje	571	577	107,6	5	-	-	-	-	3	-	-
Velenje	1.436	1.430	90,6	22	16	-	-	9	24	1	-

Tabela 15: Storitve Zavoda pri iskanju zaposlitve in načrtovanju kariere, območne službe

	SLO	CE	KP	KR	LJ	MB	MS	NG	NM	PT	SE	TR	VE
SPLOŠNO SVETOVANJE IN INFORMIRANJE - VKO													
Informiranje													
informativni seminar	9.845	947	751	8	2.071	558	640	314	1.309	833	873	305	1.236
EURES individualno informiranje in svetovanje	309	15	172	19	93	-	-	1	-	-	9	-	-
EURES skupinsko informiranje in svetovanje	1.281	107	100	70	388	250	90	93	-	40	69	21	53
Osnovno karierno svetovanje													
osnovno karierno svetovanje	198.154	27.144	11.991	13.076	45.812	29.377	16.567	8.108	9.017	7.310	8.283	6.850	14.619
zaposlitveni načrt	190.819	23.251	14.282	12.268	45.534	26.551	15.503	8.151	6.935	10.636	7.125	7.541	13.042
Poglobljeno karierno svetovanje													
poklicni svetovalec	6.445	1.206	941	180	2.041	387	319	213	432	166	243	295	22
rehabilitacijski svetovalec	5.550	436	86	306	1.047	479	505	109	371	435	272	375	1.129
zdravstveno zaposlitveno svetovanje	579	13	33	45	111	47	131	-	22	59	14	40	64
INFORMIRANJE IN SVETOVANJE V KARIERNIH SREDIŠČIH													
uporaba storitev v kariernem središču	54.733	3.101	880	13.162	12.822	2.710	3.718	5.164	1.684	3.063	2.177	2.282	3.970
skupinske oblike v kariernem središču	10.036	3.422	582	1.493	926	1.211	198	248	87	827	694	276	72
UČENJE VEŠČIN VODENJA KARIERE													
Delavnice ZRSZ	168	-	-	-	-	45	-	-	48	11	-	32	32
Delavnica Kariera po petdesetem	689	108	55	84	115	60	53	45	-	43	45	26	55
Delavnica Učinkovit nastop na trgu dela	5.269	611	327	491	1.512	502	483	260	74	221	142	216	430
Delavnica Svetovalnica	3.064	417	170	220	925	279	248	130	2	176	110	59	328
POSREDOVANJE													
napotnica	58.104	9.215	3.070	5.017	11.717	8.938	5.128	2.878	1.466	1.687	1.376	1.246	6.366
obvestilo	21.019	1.083	1.439	1.870	9.986	2.144	669	482	397	791	910	361	887
predhodno preverjanje	231.307	30.160	11.264	27.201	61.497	29.921	14.213	13.137	7.446	3.676	10.601	4.968	17.223
sodelovanje z delodajalci pri izboru kandidatov	3.939	782	41	2	849	439	569	141	213	11	304	92	496

Tabela 16: Število novosklenjenih pogodb z osebo, junij 2014, območne službe

UKREP/AKTIVNOST/PODAKTIVNOST	Območne službe												
	SKUPAJ	CE	KP	KR	LJ	MB	MS	NG	NM	PT	SE	TR	VE
SKUPAJ APZ	3.030	292	183	190	785	368	234	113	194	187	171	97	216
UKREP 1: USPOSABLJANJE IN IZOBRAŽEVANJE													
1.1.1.1. NPK- Priprave na potrjevanje	197	19	37	13	30	12	1	13	28	4	29	2	9
1.1.1.2. NPK Potrjevanje	236	26	36	16	74	23	6	4	19	5	5	1	21
1.1.2.1. Institucionalno usposabljanje	693	30	12	30	261	111	59	-	23	79	49	-	39
1.1.2.3. Vključitev brezposelnih oseb v podporne in razvojne programe	32	8	-	-	-	-	-	-	-	24	-	-	-
1.1.2.4. Za Pokolpje - aktivno in dejavno	39	-	-	-	-	-	-	-	39	-	-	-	-
1.1.2.6. PUM Projektno učenje za mlade 2013-2015	6	1	-	1	1	-	1	1	1	-	-	-	-
1.1.4.4. Usposabljanje na delovnem mestu 2012/2013	863	112	58	66	171	51	75	51	49	30	50	62	88
1.1.4.5. Delovni preizkus	86	2	5	13	9	14	12	5	7	5	1	5	8
1.2.1.2. Programi formalnega izobraževanja 2012/2013	2	-	-	-	1	-	-	-	-	1	-	-	-
UKREP 3: SPODBUDE ZA ZAPOSILITEV													
3.1.1.7. Zaposli me PLUS	34	-	-	11	4	9	-	-	-	1	7	1	1
3.1.1.8. Zaposli.me 5/2014	523	72	20	27	176	96	14	24	20	21	16	9	28
3.1.1.9. Spodbujanje zaposlovanja za odpravo posledic žleda	6	-	-	2	1	-	-	-	2	-	-	-	1
3.1.2.1. Prvi izziv 2014	39	2	-	-	2	1	18	-	-	3	2	4	7
3.2.1.2. Povračilo prispevkov na podlagi ZRPPR1015	3	-	-	-	-	-	-	-	-	3	-	-	-
3.2.1.3. Povračilo prispevkov - Program Pokolpje 2016	1	-	-	-	-	-	-	-	1	-	-	-	-
UKREP 4: KREIRANJE NOVIH DELOVNIH MEST													
4.1.1.1. Javna dela	199	19	9	9	17	49	34	11	5	11	10	11	14
4.1.1.3. Javna dela Pomoč v primeru elementarnih nesreč	57	1	6	2	38	2	-	4	-	-	2	2	-
4.2.1.2. Spodbujanje socialne vključenosti in enakih možnosti na trgu dela	14	-	-	-	-	-	14	-	-	-	-	-	-

Tabela 17: Število aktivnih pogodb z osebo, januar - junij 2014, območne službe

UKREP/AKTIVNOST/PODAKTIVNOST	SKUPAJ	Območne službe											
		CE	KP	KR	LJ	MB	MS	NG	NM	PT	SE	TR	VE
SKUPAJ APZ	19.731	2.141	1.118	1.252	5.173	2.388	2.040	808	937	978	737	827	1.332
UKREP 1: USPOSABLJANJE IN IZOBRAŽEVANJE													
1.1.1.1. NPK- Priprave na potrjevanje	1.189	166	118	41	314	65	78	52	187	20	46	49	53
1.1.1.2. NPK Potrjevanje	893	110	78	58	283	91	60	18	70	22	43	15	45
1.1.2.1. Institucionalno usposabljanje	5.581	422	312	333	2.162	598	428	128	146	396	190	167	299
1.1.2.3. Vključitev brezposelnih oseb v podporne in razvojne programe	120	54	11	-	-	13	-	-	-	42	-	-	-
1.1.2.4. Za Pokolpje - aktivno in dejavno	39	-	-	-	-	-	-	-	39	-	-	-	-
1.1.2.6. PUM Projektno učenje za mlade 2013-2015	343	47	33	57	31	25	23	41	23	-	4	25	34
1.1.4.4. Usposabljanje na delovnem mestu 2012/2013	3.421	440	192	268	761	309	234	187	164	151	196	228	291
1.1.4.5. Delovni preizkus	154	7	11	22	12	18	23	13	9	11	5	14	9
1.2.1.2. Programi formalnega izobraževanja 2012/2013	88	1	-	3	9	39	16	3	5	11	1	-	-
UKREP 3: SPODBUDE ZA ZAPOSILITEV													
3.1.1.4. Zaposli.me 2012/2013	3	-	-	-	-	-	-	-	-	-	3	-	-
3.1.1.6. Program 50plus	8	-	2	-	2	1	-	2	-	-	-	1	-
3.1.1.7. Zaposli me PLUS	977	93	46	91	316	93	81	31	48	31	32	37	78
3.1.1.8. Zaposli.me 5/2014	1.115	163	48	65	299	145	69	54	58	43	43	43	85
3.1.1.9. Spodbujanje zaposlovanja za odpravo posledic žleda	6	-	-	2	1	-	-	-	2	-	-	-	1
3.1.2.1. Prvi izziv 2014	39	2	-	-	2	1	18	-	-	3	2	4	7
3.2.1.2. Povračilo prispevkov na podlagi ZRPPR1015	27	-	-	-	-	-	22	-	-	5	-	-	-
3.2.1.3. Povračilo prispevkov - Program Pokolpje 2016	3	-	-	-	1	-	-	-	2	-	-	-	-
UKREP 4: KREIRANJE NOVIH DELOVNIH MEST													
4.1.1.1. Javna dela	5287	554	248	275	725	988	973	266	184	243	162	241	428
4.1.1.3. Javna dela Pomoč v primeru elementarnih nesreč	58	1	6	2	39	2	-	4	-	-	2	2	-
4.2.1.2. Spodbujanje socialne vključenosti in enakih možnosti na trgu dela	15	-	-	-	-	-	15	-	-	-	-	-	-
UKREP 5: SPODBUJANJE SAMOZAPOSLOVANJA													
5.2.1.2. Subvencije za samozaposlitev 2012	217	27	8	1	181	-	-	-	-	-	-	-	-
5.2.1.3. Samozaposlovanje 2014	148	54	5	34	35	-	-	9	-	-	8	1	2

Tabela 18: Število aktivnih pogodb z osebo, junij 2014, območne službe

UKREP/AKTIVNOST/PODAKTIVNOST	Območne službe												
	SKUPAJ	CE	KP	KR	LJ	MB	MS	NG	NM	PT	SE	TR	VE
SKUPAJ APZ	21.652	2.313	1.406	1.719	5.687	2.760	1.752	1.076	1.019	880	813	821	1.406
UKREP 1: USPOSABLJANJE IN IZOBRAŽEVANJE													
1.1.1.1. NPK- Priprave na potrjevanje	540	93	64	27	94	28	28	45	59	5	37	33	27
1.1.1.2. NPK Potrjevanje	337	26	59	23	108	43	6	8	26	7	5	2	24
1.1.2.1. Institucionalno usposabljanje	2.386	131	195	176	873	266	171	52	61	171	98	69	123
1.1.2.3. Vključitev brezposelnih oseb v podpome in razvojne programe	93	54	11	-	-	1	-	-	-	27	-	-	-
1.1.2.4. Za Pokolpje - aktivno in dejavno	39	-	-	-	-	-	-	-	39	-	-	-	-
1.1.2.6. PUM Projektno učenje za mlade 2013-2015	242	18	22	44	20	19	22	37	17	-	4	18	21
1.1.4.4. Usposabljanje na delovnem mestu 2012/2013	1.981	242	114	158	423	182	131	116	107	88	122	138	160
1.1.4.5. Delovni preizkus	147	7	10	22	12	18	23	13	9	10	2	13	8
1.2.1.2. Programi formalnega izobraževanja 2012/2013	224	9	1	4	48	38	17	9	71	17	9	-	1
UKREP 3: SPODBUDE ZA ZAPOSILITEV													
3.1.1.4. Zaposli.me 2012/2013	2.286	310	155	168	667	251	84	121	108	70	85	85	182
3.1.1.5. Spodbujanje zaposlovanja prejemnikov DSP	93	27	7	5	26	13	2	3	-	3	4	2	1
3.1.1.6. Program 50plus	624	73	33	55	191	100	21	32	31	11	30	13	34
3.1.1.7. Zaposli me PLUS	972	93	44	91	315	93	80	31	48	31	32	37	77
3.1.1.8. Zaposli.me 5/2014	1.115	163	48	65	299	145	69	54	58	43	43	43	85
3.1.1.9. Spodbujanje zaposlovanja za odpravo posledic žleda	6	-	-	2	1	-	-	-	2	-	-	-	1
3.1.2.1. Prvi izziv 2014	39	2	-	-	2	1	18	-	-	3	2	4	7
UKREP 4: KREIRANJE NOVIH DELOVNIH MEST													
4.1.1.1. Javna dela	4.576	472	212	231	627	881	844	219	171	209	142	202	366
4.1.1.3. Javna dela Pomoč v primeru elementarnih nesreč	58	1	6	2	39	2	-	4	-	-	2	2	-
4.1.2.6. Priložnost zame 2012/2013	32	9	2	3	12	1	3	-	-	1	-	-	1
4.1.2.7. Prvi izziv	15	-	1	-	-	14	-	-	-	-	-	-	-
4.2.1.2. Spodbujanje socialne vključenosti in enakih možnosti na trgu dela Katalog 2007	17	2	-	-	-	-	15	-	-	-	-	-	-
4.3.2. Spodbujanje socialne vključenosti in enakih možnosti na trgu dela	5	5	-	-	-	-	-	-	-	-	-	-	-
UKREP 5: SPODBUJANJE SAMOZAPOSLIOVANJA													
5.2.1.2. Subvencije za samozaposlitev 2012	5.482	522	417	592	1.895	586	197	279	212	159	185	159	279
5.2.1.3. Samozaposlovanje 2014	343	54	5	51	35	78	21	53	-	25	11	1	9

Tabela 19: Število aktivnih pogodb z osebo konec junija 2014, območne službe

UKREP/AKTIVNOST/PODAKTIVNOST	Območne službe												
	SKUPAJ	CE	KP	KR	LJ	MB	MS	NG	NM	PT	SE	TR	VE
SKUPAJ APZ	19.590	2.045	1.243	1.582	5.174	2.526	1.638	994	925	769	705	713	1.276
UKREP 1: USPOSABLJANJE IN IZOBRAŽEVANJE													
1.1.1.1. NPK- Priprave na potrjevanje	320	34	37	13	50	12	23	45	31	2	33	23	17
1.1.1.2. NPK Potrjevanje	165	16	41	13	26	29	-	5	8	3	5	1	18
1.1.2.1. Institucionalno usposabljanje	1.765	69	137	126	738	229	127	20	53	110	48	10	98
1.1.2.3. Vključitev brezposelnih oseb v podporne in razvojne programe	93	54	11	-	-	1	-	-	-	27	-	-	-
1.1.2.4. Za Pokolpje - aktivno in dejavno	39	-	-	-	-	-	-	-	39	-	-	-	-
1.1.2.6. PUM Projektno učenje za mlade 2013-2015	237	17	20	43	20	19	22	37	17	-	4	18	20
1.1.4.4. Usposabljanje na delovnem mestu 2012/2013	1.536	194	92	125	323	108	116	101	85	69	94	114	115
1.1.4.5. Delovni preizkus	79	1	5	13	9	13	12	5	7	5	1	4	4
1.2.1.2. Programi formalnega izobraževanja 2012/2013	216	9	-	4	48	38	17	9	71	17	2	-	1
UKREP 3: SPODBUDE ZA ZAPOSILITEV													
3.1.1.4. Zaposli.me 2012/2013	1.954	257	138	154	544	210	74	107	97	59	75	84	155
3.1.1.5. Spodbujanje zaposlovanja prejemnikov DSP	62	17	7	3	19	8	1	3	-	2	-	2	-
3.1.1.6. Program 50plus	624	73	33	55	191	100	21	32	31	11	30	13	34
3.1.1.7. Zaposli me PLUS	970	93	44	91	315	93	80	31	48	31	30	37	77
3.1.1.8. Zaposli.me 5/2014	1.112	162	48	65	298	145	69	54	57	43	43	43	85
3.1.1.9. Spodbujanje zaposlovanja za odpravo posledic žleda	6	-	-	2	1	-	-	-	2	-	-	-	1
3.1.2.1. Prvi izziv 2014	39	2	-	-	2	1	18	-	-	3	2	4	7
UKREP 4: KREIRANJE NOVIH DELOVNIH MEST													
4.1.1.1. Javna dela	4.452	459	201	227	613	855	824	211	167	202	140	198	355
4.1.1.3. Javna dela Pomoč v primeru elementarnih nesreč	58	1	6	2	39	2	-	4	-	-	2	2	-
4.1.2.6. Priložnost zame 2012/2013	20	4	1	3	8	1	1	-	-	1	-	-	1
4.2.1.2. Spodbujanje socialne vključenosti in enakih možnosti na trgu dela Katalog 2007	17	2	-	-	-	-	15	-	-	-	-	-	-
4.3.2. Spodbujanje socialne vključenosti in enakih možnosti na trgu dela	5	5	-	-	-	-	-	-	-	-	-	-	-
UKREP 5: SPODBUJANJE SAMOZAPOSLOVANJA													
5.2.1.2. Subvencije za samozaposlitev 2012	5.478	522	417	592	1.895	584	197	277	212	159	185	159	279
5.2.1.3. Samozaposlovanje 2014	343	54	5	51	35	78	21	53	-	25	11	1	9

Tabela 20: Delovna dovoljenja po vrstah

Vrsta delovnega dovoljenja	Izdana delovna dovoljenja				Veljavna delovna dovoljenja			
	I-XII 13	VI 14	I-VI 14	<u>I-VI 14</u> I-VI 13	XII 12	XII 13	VI 14	<u>VI 14</u> VI 13
SKUPAJ	21.033	1.228	9.296	90,4	32.734	27.124	25.355	81,6
Osebno delovno dovoljenje samozaposlitev	6.103	303	2.099	84,1	21.711	17.196	15.502	76,0
	927	7	54	16,4	509	1.082	267	38,9
Dovoljenje za zaposlitev novo delovno dovoljenje brez kontrole trga dela	7.865	436	3.171	73,8	8.359	6.869	5.694	72,4
	2.701	157	953	59,0	3.446	2.169	1.659	58,9
	1.954	152	940	90,0	1.572	1.824	1.676	90,9
Dovoljenje za delo napoteni delavci	3.009	163	1.305	78,4	2.640	2.429	2.680	98,4
	485	55	336	97,1	154	197	353	104,4
poslovodni delavci	1.016	94	624	131,4	1.924	1.678	1.978	132,0
sezonsko delo	784	9	289	79,2	1	4	195	82,6
Sporazum med RS in BIH o zaposlovanju državljanov BIH v Republiki Sloveniji	661	134	945	1.453,8	-	609	1.479	2.275,4
Izvajanje storitev brez del. dovoljenja	3.395	192	1.776	100,4	24	21	-	-

Tabela 21: Delovna dovoljenja po državljanstvu

Država	Izdana delovna dovoljenja				Veljavna delovna dovoljenja		
	I-XII 13	VI 14	I-VI 14	I-VI 14 I-VI 13	XII 12	XII 13	VI 14
SKUPAJ	21.033	1.228	9.296	90,4	32.734	27.124	25.355
Države z območja nekdanje Jugoslavije	18.623	1.057	8.120	89,1	30.612	24.918	23.006
Bosna in Hercegovina	7.470	389	3.051	88,7	16.116	12.279	11.563
Srbija	3.505	267	1.882	115,2	4.289	3.906	3.903
Hrvaška	5.231	222	2.135	75,7	4.106	3.694	3.146
Kosovo	1.506	129	709	89,5	3.740	3.226	2.784
Makedonija	835	38	301	76,8	2.270	1.725	1.521
Črna gora	76	12	42	97,7	91	88	89
Druge države	2.410	171	1.176	100,5	2.122	2.206	2.349
Ruska federacija	588	51	413	146,5	526	718	882
Ukrajina	549	31	188	76,4	558	514	489
Kitajska	318	16	137	86,7	366	327	317
Tajska	78	5	40	105,3	87	67	73
Indija	67	11	51	175,9	58	62	55
Združene države Amerike	60	3	28	34,6	32	63	51
Turčija	229	5	35	109,4	45	47	51
Kazahstan	41	4	29	207,1	72	41	40
Moldavija republika	38	3	29	96,7	79	38	36
Dominikanska republika	29	6	23	82,1	24	35	32
Ostalo	413	36	203	87,5	275	294	323

Tabela 22: Delovna dovoljenja po področjih dejavnosti

Dejavnost	Izdana delovna dovoljenja				Veljavna delovna dovoljenja		
	I-XII 13	VI 14	I-VI 14	<u>I-VI 14</u> I-VI 13	XII 12	XII 13	VI 14
SKUPAJ	21.033	1.228	9.296	90,4	32.734	27.124	25.355
A Kmetijstvo in lov, gozdarstvo, ribištvo	809	9	236	62,6	170	115	268
B Rudarstvo	26	-	-	-	18	9	4
C Predelovalne dejavnosti	1.959	95	836	80,3	3.590	2.146	1.661
D Oskrba z el. energijo, plinom in paro	52	1	5	17,9	17	13	14
E Oskr. z vodo; rav. z odpl., odp.; san. okolja	43	3	14	50,0	60	43	36
F Gradbeništvo	3.207	230	1.614	94,4	8.496	4.427	3.304
G Trgovina; vzdrž. in popravila mot. vozil	748	51	380	96,2	1.066	892	839
H Promet in skladiščenje	1.583	133	859	120,5	2.852	1.772	1.635
I Gostinstvo	1.191	86	704	108,8	1.144	766	684
J Informacijske in komunikacijske dej.	1.281	75	751	122,1	127	122	130
K Finančne in zavarovalniške dej.	10	2	11	275,0	17	9	21
L Poslovanje z nepremičninami	86	4	52	130,0	101	106	130
M Strokovne, znanstvene in tehnične dej.	1.000	51	465	94,5	747	688	663
N Druge raznovrstne poslovne dej.	509	38	350	108,7	683	324	364
O Javna uprava in obramba; obv. soc. varnost	7	2	3	50,0	1	1	-
P Izobraževanje	131	13	43	172,0	137	109	112
Q Zdravstvo in socialno varstvo	207	2	52	51,0	291	234	192
R Kulturne, razvedrilne in rekreac. dej.	820	70	363	91,4	160	75	43
S Druge dejavnosti	105	7	118	256,5	164	114	141
U Dejavnost eksteritorialnih organizacij in teles	-	-	-	-	-	-	1
Ni podatka o dejavnosti	7.259	356	2.440	74,5	12.893	15.159	15.113

Tabela 23: Delovna dovoljenja po OS sedeža delodajalca

Območna služba	Izdana delovna dovoljenja								Veljavna delovna dovoljenja			
	dovoljenje za zaposlitev		dovoljenje za delo		izvajanje storitev brez del. dov.		sporazum RS/BIH		dovoljenje za zaposlitev	dovoljenje za delo	izvajanje storitev brez del. dov.	sporazum RS/BIH
	VI 14	I-VI 14	VI 14	I-VI 14	VI 14	I-VI 14	VI 14	I-VI 14	VI 14	VI 14	VI 14	VI 14
SLOVENIJA	436	3.171	163	1.305	192	1.776	134	945	5.694	2.680	-	1.479
Celje	50	294	5	111	20	197	24	111	532	217	-	176
Koper	32	292	17	94	6	28	8	59	591	301	-	95
Kranj	34	226	6	36	2	22	7	49	391	136	-	79
Ljubljana	164	1.106	48	359	66	485	42	317	1.950	1.074	-	439
Maribor	51	337	6	48	10	139	16	179	659	139	-	299
Murska Sobota	18	113	4	13	-	52	-	4	159	24	-	18
Nova Gorica	13	112	13	54	5	44	2	22	172	123	-	32
Novo mesto	15	85	-	15	-	5	2	44	164	43	-	64
Ptuj	37	334	2	18	68	725	12	42	611	21	-	75
Sevnica	5	110	3	200	6	61	2	10	166	156	-	14
Trbovlje	5	40	2	5	3	3	6	45	64	17	-	56
Velenje	12	122	2	14	6	15	13	63	235	47	-	132
Ni podatka	-	-	55	338	-	-	-	-	-	382	-	-

Tabela 24: Državljanji EU, EGP in Švice, ki so se zaposlili v Sloveniji

Državljanstvo	Prijave M-1			<u>I-VI 14</u>
	I-XII 12	I-XII 13	I-VI 14	I-VI 13
SKUPAJ	7.254	8.206	4.836	121,8
Države EU	7.247	8.204	4.834	121,8
AT Avstrija	71	69	57	158,3
BE Belgija	9	18	14	127,3
BG Bolgarija	4.304	4.576	2.615	114,6
CY Ciper	1	2	-	-
CZ Češka republika	47	55	54	168,8
DK Danska	7	3	5	250,0
EE Estonija	3	7	2	40,0
FI Finska	4	4	-	-
FR Francija	53	59	19	90,5
EL Grčija	5	7	6	120,0
IE Irska	10	6	3	150,0
IT Italija	417	511	385	165,9
LV Latvija	3	6	3	100,0
LT Litva	22	18	8	133,3
LU Luksemburg	-	-	1	-
HU Madžarska	617	819	606	165,6
MT Malta	-	-	-	-
DE Nemčija	53	61	39	114,7
NL Nizozemska	38	27	10	71,4
PL Poljska	234	198	92	90,2
PT Portugalska	43	13	5	83,3
RO Romunija	614	1.027	555	123,6
SK Slovaška	619	615	312	97,5
ES Španija	24	41	14	73,7
SE Švedska	11	13	4	57,1
UK Združeno kraljestvo	38	49	25	178,6
Ostale države	7	2	2	200,0
Norveška	-	1	1	100,0
Švica	7	1	1	-

Tabela 25: Število in struktura registrirane brezposelnosti, občine

Statistična regija/ občina	junij 2014							
	Reg. brezp. osebe, skupaj	ženske	dolgotrajno brezposelni	stari 15-29 let	stari 50 let ali več	1+2 OŠ ali manj	3+4+5 srednješol. izobrazba	6+7+8 višje-, visoko- šol. izobr.
Slovenija	117.352	58.628	59.227	29.174	37.104	33.174	65.431	18.747
Jugovzhodna Slovenija	9.127	4.646	5.355	2.526	2.659	3.242	4.725	1.160
Črnomelj	1.531	768	917	374	467	574	815	142
Dolenske toplice	178	93	101	50	62	33	114	31
Kočevje	1.675	937	1.063	494	444	670	877	128
Kostel	44	25	17	12	16	14	24	6
Loški potok	98	47	49	20	25	22	60	16
Metlika	667	321	403	175	219	271	325	71
Mirna	117	70	75	24	34	28	66	23
Mirna peč	121	59	73	31	41	35	65	21
Mokronog-Trebelno	123	63	66	34	46	38	64	21
Novo mesto	1.970	973	1.095	572	504	680	947	343
Osilnica	26	17	11	6	10	5	19	2
Ribnica	409	211	208	155	87	114	228	67
Semič	313	150	188	84	107	136	149	28
Sodražica	85	47	46	24	27	14	50	21
Straža	208	100	116	50	71	47	126	35
Šentjernej	356	180	188	112	112	140	170	46
Šentrupert	111	63	70	24	36	31	62	18
Škocjan	181	83	110	67	44	92	74	15
Šmarješke toplice	106	51	49	27	27	20	61	25
Trebnje	594	308	375	155	195	223	302	69
Žužemberk	214	80	135	36	85	55	127	32
Koroška	3.936	2.197	1.904	1.147	1.110	919	2.374	643
Črna na Koroškem	125	77	68	45	30	28	76	21
Dravograd	513	275	235	161	144	123	309	81
Mežica	173	106	74	57	49	37	97	39
Mislinja	207	109	89	65	60	46	120	41
Muta	157	83	84	43	50	32	97	28
Podvelka	163	98	72	48	42	30	103	30
Prevalje	327	185	144	95	102	83	194	50
Radlje ob Dravi	385	219	193	96	107	103	230	52
Ravne na Koroškem	607	357	303	171	148	138	374	95
Ribnica na Pohorju	81	43	39	22	26	14	59	8
Slovenj Gradec	1.046	560	519	299	302	255	618	173
Vuzenica	152	85	84	45	50	30	97	25
Notranjsko-kraška	2.794	1.399	1.445	655	1.013	854	1.541	399
Bloke	90	31	49	22	31	25	54	11
Cerknica	584	279	291	140	224	126	367	91

Statistična regija/ občina	junij 2014							
	Reg. brezp. osebe, skupaj	ženske	dolgotrajno brezposelni	stari 15-29 let	stari 50 let ali več	1+2 OŠ ali manj	3+4+5 srednješol. izobrazba	6+7+8 višje-, visoko- šol. izobr.
Ilirska Bistrica	707	363	377	157	254	211	404	92
Loška dolina	229	117	140	45	99	64	126	39
Pivka	314	171	158	76	118	108	165	41
Postojna	870	438	430	215	287	320	425	125
Podravska	19.442	9.932	9.736	4.680	6.433	4.973	11.417	3.052
Benedikt	92	50	32	19	31	37	44	11
Cerkvenjak	59	28	21	23	15	17	31	11
Cirkulane	133	70	66	40	43	38	82	13
Destrnik	102	46	45	28	32	25	58	19
Dornava	111	61	55	32	32	26	60	25
Duplek	436	233	231	99	159	115	281	40
Gorišnica	153	82	65	45	48	24	101	28
Hajdina	149	85	61	42	46	29	95	25
Hoče-Slivnica	695	364	337	162	239	119	448	128
Juršinci	111	55	52	37	32	27	75	9
Kidričevo	310	170	135	98	95	60	196	54
Kungota	313	173	142	76	108	95	177	41
Lenart	343	185	122	101	102	65	217	61
Lovrenc na Pohorju	190	93	72	49	47	55	110	25
Majšperk	194	102	91	47	73	54	108	32
Makole	111	50	59	24	39	44	50	17
Maribor	8.135	4.029	4.419	1.755	2.711	2.173	4.588	1.374
Markovci	162	93	68	50	40	29	112	21
Miklavž na Dravskem polju	400	220	197	105	128	69	258	73
Oplotnica	205	115	105	56	61	54	123	28
Ormož	664	310	293	185	259	181	413	70
Pesnica	428	226	204	99	161	122	250	56
Podlehnik	109	53	61	25	38	38	60	11
Poljčane	252	114	139	61	89	65	154	33
Ptuj	1.160	621	529	293	368	245	713	202
Rače-Fram	452	227	221	96	153	100	278	74
Ruše	546	270	226	134	186	142	327	77
Selnica ob Dravi	279	160	118	83	90	70	171	38
Slovenska Bistrica	1.518	792	840	361	498	364	910	244
Središče ob Dravi	111	60	46	34	43	27	64	20
Starše	228	131	106	51	94	44	151	33
Sveta Ana	75	36	18	27	21	27	42	6
Sveta Trojica v Slovenskih Goricah	100	40	43	24	34	26	62	12
Sveti Andraž v Slovenskih Goricah	45	25	26	10	14	17	24	4

Statistična regija/ občina	junij 2014							
	Reg. brezp. osebe, skupaj	ženske	dolgotrajno brezposelni	stari 15-29 let	stari 50 let ali več	1+2 OŠ ali manj	3+4+5 srednješol. izobrazba	6+7+8 višje-, visoko- šol. izobr.
Sveti Jurij v Slovenskih Goricah	73	34	22	27	18	21	39	13
Sveti tomaž	116	64	51	30	36	33	68	15
Šentilj	418	225	201	116	113	146	217	55
Trnovska vas	42	19	18	10	8	13	23	6
Videm	278	142	130	79	96	88	157	33
Zavrč	98	49	49	26	27	37	54	7
Žetale	46	30	20	21	6	12	26	8
Pomurska	8.848	4.874	4.342	2.045	3.126	3.163	4.666	1.019
Apače	215	124	110	41	88	76	113	26
Beltinci	687	371	253	159	272	258	351	78
Cankova	167	96	93	41	65	76	81	10
Črenšovci	390	214	203	118	117	173	172	45
Dobrovnik	123	75	64	28	43	48	60	15
Gornja Radgona	556	286	266	134	198	162	316	78
Gornji Petrovci	128	70	62	27	47	44	66	18
Grad	123	64	52	25	40	52	59	12
Hodoš	20	8	6	6	9	11	7	2
Kobilje	42	24	13	10	15	14	24	4
Križevci	201	120	84	52	67	44	123	34
Kuzma	98	46	47	24	28	53	39	6
Lendava	1.040	523	611	222	417	365	556	119
Ljutomer	738	441	362	171	267	220	439	79
Moravske toplice	434	243	195	97	174	149	230	55
Murska Sobota	1.661	885	831	368	544	569	884	208
Odranci	99	62	31	22	37	44	47	8
Puconci	479	269	233	118	163	215	226	38
Radenci	302	169	161	59	99	71	187	44
Razkrižje	70	38	36	19	26	24	37	9
Rogašovci	210	116	132	56	68	122	70	18
Sveti Jurij ob Ščavnici	175	94	83	49	56	54	102	19
Šalovci	95	50	44	28	26	41	43	11
Tišina	318	187	132	67	108	131	160	27
Turnišče	290	176	147	62	86	95	168	27
Velika Polana	120	76	63	25	45	39	66	15
Veržej	67	47	28	17	21	13	40	14
Savinjska	16.258	8.515	8.268	4.412	4.743	4.243	9.494	2.521
Bistrica ob Sotli	76	43	35	18	13	21	42	13
Braslovče	300	155	156	83	98	81	163	56
Celje	3.623	1.872	1.901	876	1.074	976	2.065	582
Dobje	45	23	27	17	11	14	24	7
Dobrna	91	51	42	35	18	13	66	12

Statistična regija/ občina	junij 2014							
	Reg. brezp. osebe, skupaj	ženske	dolgotrajno brezposelni	stari 15-29 let	stari 50 let ali več	1+2 OŠ ali manj	3+4+5 srednješol. izobrazba	6+7+8 višje-, visoko- šol. izobr.
Gornji grad	127	62	59	39	38	24	81	22
Kozje	194	115	98	50	55	49	117	28
Laško	869	435	435	269	246	224	519	126
Ljubno	138	53	64	40	42	38	76	24
Luče	82	48	35	30	23	14	52	16
Mozirje	235	111	98	66	61	42	156	37
Nazarje	178	82	57	51	37	41	117	20
Podčetrtek	162	92	89	41	55	46	96	20
Polzela	346	182	158	81	110	84	203	59
Prebold	294	135	154	65	88	71	175	48
Radeče	310	149	189	78	100	96	179	35
Rečica ob Savinji	144	71	62	37	42	34	95	15
Rogaška Slatina	645	342	336	145	212	152	398	95
Rogatec	209	126	129	49	78	63	124	22
Slovenske Konjice	968	526	549	280	278	279	550	139
Solčava	23	7	6	10	4	3	14	6
Šentjur	1.092	610	579	299	296	240	650	202
Šmarje pri Jelšah	642	354	313	160	184	165	378	99
Šmartno ob Paki	163	90	59	53	43	35	96	32
Šoštanj	428	233	195	134	120	125	247	56
Štore	242	130	113	55	73	73	140	29
Tabor	99	43	52	21	34	26	52	21
Velenje	2.048	1.103	979	684	534	564	1.148	336
Vitanje	96	45	57	27	27	35	48	13
Vojnik	420	232	196	120	121	97	253	70
Vransko	145	55	84	35	52	39	91	15
Zreče	347	186	187	99	108	96	205	46
Žalec	1.477	754	775	365	468	383	874	220
Spodnjeposavska	4.576	2.299	2.561	1.222	1.426	1.324	2.589	663
Brežice	1.649	815	914	404	520	412	983	254
Kostanjevica na Krki	124	57	75	28	37	35	72	17
Krško	1.787	895	994	517	542	629	914	244
Sevnica	1.016	532	578	273	327	248	620	148
Zasavska	3.382	1.655	1.728	1.014	905	1.057	1.934	391
Hrastnik	786	399	430	239	202	280	418	88
Trbovlje	1.492	707	774	443	422	460	863	169
Zagorje ob Savi	1.104	549	524	332	281	317	653	134
Gorenjska	8.237	4.069	3.511	2.036	2.895	2.214	4.622	1.401
Bled	297	142	121	76	111	51	183	63
Bohinj	162	75	57	44	64	38	95	29
Cerklje na Gorenjskem	216	101	88	66	71	54	119	43

Statistična regija/ občina	junij 2014							
	Reg. brezp. osebe, skupaj	ženske	dolgotrajno brezposelni	stari 15-29 let	stari 50 let ali več	1+2 OŠ ali manj	3+4+5 srednješol.	6+7+8 više-, visoko- šol. izobr.
Gorenja vas-Poljane	185	92	65	74	53	38	111	36
Gorje	101	54	43	29	35	19	64	18
Jesenice	1.081	537	491	268	395	373	610	98
Jezerško	20	9	3	7	2	0	15	5
Kranj	2.662	1.353	1.190	544	937	807	1.389	466
Kranjska gora	208	89	86	43	91	39	131	38
Naklo	167	72	64	42	54	27	101	39
Preddvor	101	56	39	31	29	21	58	22
Radovljica	716	351	298	180	237	159	424	133
Šenčur	281	151	111	66	92	56	176	49
Škofja loka	848	427	323	241	282	215	475	158
Tržič	747	356	342	180	287	242	394	111
Železniki	192	88	85	62	64	41	113	38
Žiri	103	53	42	38	33	14	63	26
Žirovnica	150	63	63	45	58	20	101	29
Goriška	5.567	2.562	2.772	1.356	1.797	1.658	2.907	1.002
Ajdovščina	1.060	512	551	251	373	317	578	165
Bovec	128	62	44	29	45	34	77	17
Brda	199	85	87	67	56	53	104	42
Cerkno	122	44	49	31	37	33	63	26
Idrija	395	171	169	128	108	110	204	81
Kanal	286	112	147	74	85	93	152	41
Kobarid	154	73	76	38	57	41	82	31
Miren-Kostanjevica	256	108	131	53	77	74	142	40
Nova Gorica	1.641	769	854	368	504	551	787	303
Renče-Vogrsko	196	99	94	56	73	59	104	33
Šempeter-Vrtojba	333	152	165	75	112	96	171	66
Tolmin	483	225	250	106	163	117	268	98
Vipava	314	150	155	80	107	80	175	59
Obalno-kraška	5.881	2.675	2.659	1.142	2.063	1.641	3.367	873
Divača	169	89	72	34	58	49	93	27
Hrpelje-Kozina	207	87	109	33	94	65	118	24
Izola	825	375	366	157	301	248	463	114
Komen	171	64	72	33	64	27	111	33
Koper	2.798	1.307	1.243	570	945	802	1.586	410
Piran	1.031	444	473	182	355	269	607	155
Sežana	680	309	324	133	246	181	389	110
Osrednjeslovenska	28.461	13.350	14.683	6.658	8.787	7.476	15.483	5.502
Borovnica	280	137	143	58	103	90	159	31
Brezovica	456	228	208	117	129	84	279	93
Dobrepolje	151	70	80	46	40	31	102	18

Statistična regija/ občina	junij 2014							
	Reg. brezp. osebe, skupaj	ženske	dolgotrajno brezposelni	stari 15-29 let	stari 50 let ali več	1+2 OŠ ali manj	3+4+5 srednješol. izobrazba	6+7+8 višje-, visoko- šol. izobr.
Dobrova-Polhov Gradec	263	137	116	81	75	37	171	55
Dol pri Ljubljani	256	123	130	56	80	58	145	53
Domžale	1.592	782	739	396	457	432	873	287
Grosuplje	1.057	492	577	296	295	320	563	174
Horjul	93	48	39	33	25	13	58	22
Ig	308	134	141	67	107	73	169	66
Ivančna Gorica	659	321	364	184	203	148	411	100
Kamnik	1.370	667	653	374	436	364	795	211
Komenda	227	108	102	47	65	47	135	45
Litija	882	434	477	235	274	278	480	124
Ljubljana	16.461	7.524	8.766	3.598	5.010	4.367	8.629	3.465
Log-Dragomer	142	60	76	21	49	31	80	31
Logatec	643	300	308	161	205	181	372	90
Lukovica	197	96	79	47	67	49	119	29
Medvode	708	330	335	171	249	154	408	146
Mengeš	342	173	137	99	105	81	204	57
Moravče	187	102	96	53	50	58	105	24
Škofljica	444	223	222	101	153	80	261	103
Šmartno pri Litiji	281	132	161	72	103	97	152	32
Trzin	164	71	66	44	48	25	91	48
Velike Lašče	158	66	78	33	58	33	101	24
Vodice	171	92	75	39	54	33	104	34
Vrhnika	969	500	515	229	347	312	517	140
Občina izven RS	843	455	263	281	147	410	312	121

METODOLOŠKA POJASNILA

Če pod tabelami viri niso navedeni, gre za podatke Zavoda Republike Slovenije za zaposlovanje (v nadaljevanju: ZRSZ).

Posamezne območne službe ZRSZ obsegajo naslednje urade za delo³:

Območna služba (OS):	Uradi za delo (UD):
Celje	Celje, Laško, Slovenske Konjice, Šentjur, Šmarje pri Jelšah, Žalec
Koper	Ilirska Bistrica, Izola, Koper, Piran, Postojna, Sežana
Kranj	Jesenice, Kranj, Radovljica, Škofja Loka, Trzič
Ljubljana	Cerknica, Domžale, Grosuplje, Kamnik, Kočevje, Ljubljana, Logatec, Ribnica, Vrhnika
Maribor	Lenart, Maribor, Maribor II, Pesnica, Ruše, Slovenska Bistrica
Murska Sobota	Gornja Radgona, Lendava, Ljutomer, Murska Sobota
Nova Gorica	Ajdovščina, Idrija, Nova Gorica, Tolmin
Novo mesto	Črnomelj, Metlika, Novo mesto, Trebnje
Velenje	Dravograd, Mozirje, Radlje ob Dravi, Ravne na Koroškem, Slovenj Gradec, Velenje
Sevnica	Brežice, Krško, Sevnica
Ptuj	Ormož, Ptuj
Trbovlje	Hrastnik, Litija, Trbovlje, Zagorje

Aktivno prebivalstvo: delovno aktivno prebivalstvo in registrirane brezposelne osebe. Prikazujemo podatke, kot jih objavlja Statistični urad Republike Slovenije (SURS).

Delovno aktivno prebivalstvo: zaposlene in samozaposlene osebe. Vir podatkov (razen o kmetih) je Statistični register delovno aktivnega prebivalstva (SRDAP). Vir podatkov o kmetih je Anketa o delovni sili (ADS).

Stopnja registrirane brezposelnosti: odstotni delež registriranih brezposelnih oseb v aktivnem prebivalstvu. Stopnja registrirane brezposelnosti po območnih službah ZRSZ je prikazana glede na stalno prebivališče delovno aktivnih prebivalcev in registriranih brezposelnih oseb.

Registrirane brezposelne osebe: iskalci zaposlitve, ki niso v delovnem razmerju, niso samozaposleni, niso poslovodne osebe v osebni družbi in enoosebni družbi z omejeno odgovornostjo ter zavodu, niso kmetje, niso upokojenci, nimajo statusa dijaka, vajenca, študenta ali udeleženca izobraževanja odraslih, mlajšega od 26 let, so zmožni za delo, so prijavljeni na ZRSZ, aktivno iščejo zaposlitev in so pripravljeni sprejeti ustrezno oziroma primerno zaposlitev, katero jim ponudi ZRSZ ali drug izvajalec storitve posredovanja zaposlitve. Za zaposlitev so zmožne brezposelne osebe od dopolnjenih 15 do 65 let starosti, pri katerih ni prišlo do popolne nezmožnosti za delo po predpisih o pokojninskem in invalidskem zavarovanju ali po predpisih o zaposlitveni rehabilitaciji in zaposlovanju invalidov.

Novoprijavljene brezposelne osebe: iskalci zaposlitve, ki so se v prikazanem obdobju na novo prijavili na ZRSZ in pridobili status brezposelne osebe. Gre za osebe, ki so se prijavile zato, ker iščejo prvo zaposlitev, za osebe, ki jim je prenehalo delovno razmerje in iščejo novo zaposlitev, ali za osebe, ki zaposlitev iščejo po neaktivnosti.

Odjavljene brezposelne osebe: osebe, ki jih je v prikazanem obdobju ZRSZ odjavil iz evidence brezposelnih oseb. Najpomembnejši razlog odjave je zaposlitev oz. samozaposlitev, oseba pa je lahko odjavljena tudi zaradi prehoda v neaktivnost (upokojitve, pričetka rednega šolanja ipd.), zaradi kršitve obveznosti (odklonitve ustrezne ali primerne zaposlitve, neprizadevanja za zaposlitev ipd.), zaradi prijave v druge evidence ZRSZ (v evidenco oseb, vključenih v programe aktivne politike zaposlovanja, v evidenco oseb, ki so začasno

³ Uradi za delo se ujemajo z upravnimi enotami.

nezaposljive) ali na lastno željo, ZRSZ pa jo preneha voditi v evidenci tudi iz drugih razlogov, kot je npr. preselitev v tujino. Podatki o objavljenih osebah ne vključujejo podatkov o preselitvah med posameznimi območnimi službami ZRSZ.

Kategorije registriranih brezposelnih oseb:

- **ženske** (brezposelne ženske);
- **iščejo prvo zaposlitev** (brezposelne osebe, ki iščejo prvo zaposlitev);
- **stari do 29 let** (brezposelne osebe, v starosti od 15 let do vključno 29 let);
- **stari 50 let ali več** (brezposelne osebe, stare 50 let ali več);
- **dolgotrajno brezposelni** (brezposelne osebe, ki so na ZRSZ prijavljene eno leto ali več);
- **trajno presežni delavci in stečajniki** (brezposelne osebe, ki so se na ZRSZ prijavile po odpovedi pogodbe o zaposlitvi iz poslovnih razlogov, po odpovedi pogodbe v primeru potrjene prisilne poravnave, zaradi stečaja ali likvidacije delodajalca);
- **invalidi** (brezposelni invalidi po šifrantu na osnovi navodila iz Ur. lista RS, št 10/2005: invalidi po ZZRZI in ZUZIO, delovni invalidi II. oz. III. kategorije, invalidne osebe s priznano telesno okvaro, vojaški invalidi, kategorizirani mladostniki, invalidi, ki so pridobili status invalida po predpisih držav članic EU).

Registrirane brezposelne osebe po izobrazbi: brezposelne osebe glede na raven izobrazbe.

Raven izobrazbe je opredeljena po Klasifikacijskem sistemu izobraževanja in usposabljanja, in sicer po klasifikaciji KLASIUS-SRV.

- 1 nepopolna osnovnošolska izobrazba
- 2 osnovnošolska izobrazba
- 3 nižja poklicna izobrazba
- 4 srednja poklicna izobrazba
- 5 srednja strokovna in srednja splošna izobrazba
- 6/1 višješolska (prejšnja), višja strokovna izobrazba
- 6/2 visokošolska 1. stopnje, visokošolska strokovna izobrazba (prejšnja) ipd.
- 7 visokošolska 2. stopnje, visokošolska univerzitetna izobrazba (prejšnja) ipd.
- 8/1 magisterij znanosti (prejšnji) ipd.
- 8/2 doktorat znanosti

Prosta delovna mesta oz. vrste del (PDM): Zakon o spremembah in dopolnitvah zakona o urejanju trga dela (ZUTD-A) je ukinil obvezno prijavo PDM pri Zavodu; po Zakonu o delovnih razmerjih še vedno obvezna ostaja objava. Od 12. 4. 2013 naprej so zato v podatkih zajeta le PDM, katera delodajalci morajo (javni sektor, gospodarske družbe v večinski lasti države) ali želijo (zasebni sektor) objaviti na Zavodu. Poleg tega pa tudi PDM, pri katerih delodajalci sodelujejo z Zavodom pri iskanju kandidatov ali želijo izdajo obvestila o obstoju ustreznih kandidatov pred izdajo delovnega dovoljenja za tujce, objavo pa so zagotovili sami.

Urad za delo (UD)/Območna služba (OS): podatki o registriranih brezposelnih osebah po UD/OS se nanašajo na UD/OS prijave brezposelne osebe; od 1. 1. 2011 se lahko osebe prijavijo pri katerem koli uradu za delo ZRSZ; podatki o prostih delovnih mestih oz. prostih delih po UD/OS se nanašajo na UE oz. UD/OS prostega dela.

Občina: podatki o registriranih brezposelnih osebah po občinah se nanašajo na občino stalnega bivališča brezposelne osebe.

Statistična regija: podatki o registriranih brezposelnosti po statističnih regijah se nanašajo na statistično regijo stalnega bivališča brezposelne osebe.

Prijemniki denarnega nadomestila: število brezposelnih oseb, ki so, skladno z Zakonom o urejanju trga dela, za prikazano obdobje, prejele denarno nadomestilo za čas brezposelnosti.

Izdana delovna dovoljenja za zaposlitev tujcev: število delovnih dovoljenj, ki jih je v prikazanem obdobju, skladno z Zakonom o zaposlovanju in delu tujcev, ZRSZ izdal za zaposlitev in delo tujcev.

Veljavna delovna dovoljenja za zaposlitev tujcev: število ob koncu prikazanega obdobja veljavnih delovnih dovoljenj za zaposlitev in delo tujcev.

Z dnem 23. 4. 2011 je pričel veljati nov Zakon o zaposlovanju in delu tujcev (ZZDT-1) (Uradni list RS, št. 26/2011), ki

- družinskim članom slovenskega državljana,
- državljanom držav članic EU, EGP in Švicarske konfederacije in njihovim družinskim članom, ki nimajo državljanstva EU, EGP in Švicarske konfederacije, imajo pa dovoljenje za začasno prebivanje za družinskega člana ali vizum za dolgoročno bivanje, tujcem z dovoljenjem za stalno prebivanje v Republiki Sloveniji,
- beguncem,
- tujcem, ki imajo status rezidenta za daljši čas v drugi državi članici EU, po enem letu prebivanja v Republiki Sloveniji, dokler imajo v republiki Sloveniji veljavno dovoljenje za začasno prebivanje,
- tujcem slovenskega rodu do tretjega kolena v ravni vrsti omogoča prost dostop na slovenski trg dela. To pomeni, da tujec v Republiki Sloveniji lahko opravlja delo, se zaposli ali samozaposli brez delovnega dovoljenja. Tem tujcem se tako delovna dovoljenja ne izdajajo več, prav tako se ne vodijo v statističnih podatkih.

Vrste delovnih dovoljenj:

Delovno dovoljenje je dokument, ki tujcu omogoča, da se v Republiki Sloveniji zaposli, samozaposli, opravlja storitve ali druga pogodbeno dela v skladu z določbami ZZDT-1. Delovno dovoljenje se izda kot:

- **osebno delovno dovoljenje** (delovno dovoljenje, ki v času veljavnosti tujcu omogoča dostop do trga dela, razen če je osebno delovno dovoljenje izdano z veljavnostjo enega leta za samozaposlitev tujca),
- **dovoljenje za zaposlitev** (delovno dovoljenje, vezano na stalne zaposlitvene potrebe delodajalcev; tujec se sme zaposliti le pri delodajalcu, kateremu je bilo izdano dovoljenje za zaposlitev tujca) ali
- **dovoljenje za delo** (delovno dovoljenje z vnaprej določeno časovno omejitvijo, na podlagi katerega se tujec lahko začasno zaposli ali dela v Republiki Sloveniji, v skladu z namenom, za katerega je bilo dovoljenje za delo izdano).

Zakon v posebej določenih primerih omogoča delo tujcev tudi brez delovnih dovoljenj:

- izvajanje storitev brez delovnega dovoljenja,
- soglasje k modri karti EU, za izdajo katere je pristojna upravna enota, ureja pa jo Zakon o tujcih.

Statistična znamenja:

- ni pojava
- ... ni podatka
- 0 podatek je manjši od 0,5 dane merske enote
- 0,0 podatek je manjši od 0,05 dane merske enote
- z statistično zaupno

Ukrepi Aktivne politike zaposlovanja (v nadaljevanju APZ)

Število novosklenjenih pogodb z osebo: število vseh pogodb, ki so bile z osebami na novo sklenjene v obdobju.

Število aktivnih pogodb z osebo v mesecu: število vseh sklenjenih pogodb z osebami, ki imajo trajanje aktivnosti vsaj en dan v mesecu poročanja.

Število aktivnih pogodb z osebo konec meseca: število vseh sklenjenih pogodb z osebami, ki so aktivne na zadnji dan v mesecu.

Opis posameznih aktivnosti APZ

Programi iz Kataloga 2012⁴

1.1.1.1. NPK – Priprava na potrjevanje

Namen: povečanje zaposljivosti brezposelnih oseb, dvig kvalifikacijske ravni ter zmanjšanje strukturnega neskladja na trgu dela.

Vsebina in način izvajanja: priprave praviloma vključujejo pridobitev tistih znanj, spretnosti in kompetenc, ki jih oseba potrebuje za pridobitev določene poklicne kvalifikacije in ki lahko naknadno vodijo v pridobitev javne listine o nacionalni poklicni kvalifikaciji (NPK) oz. spričevala o temeljni poklicni kvalifikaciji (TPK). Osebe se vključijo v program na podlagi zaposlitvenega načrta in pogodbe o vključitvi.

Ciljna skupina: brezposelne osebe.

Izvajalci: zunanji izvajalci.

1.1.1.2. NPK Potrjevanje

Namen: povečanje zaposljivosti brezposelnih oseb, dvig kvalifikacijske ravni ter zmanjšanje strukturnega neskladja na trgu dela.

Vsebina in način izvajanja: potrjevanje NPK ali TPK na podlagi preverjanja in potrjevanja strokovnega znanja, spretnosti in izkušenj, pridobljenih izven formalnega izobraževanja udeležencem, zagotavlja pridobitev javno veljavne listine (certifikat) za NPK ali spričevala za TPK, s katerima udeleženec dokazuje usposobljenost za opravljanje poklica ali posameznih zadolžitev v okviru poklica. NPK ne omogoča pridobitve stopnje poklicne ali strokovne izobrazbe. Osebe se vključijo v program na podlagi zaposlitvenega načrta in pogodbe o vključitvi.

Ciljna skupina: brezposelne osebe.

Izvajalci: izvajalci postopkov za ugotavljanje in potrjevanje NPK in TPK, kot jih določajo področni predpisi.

1.1.2.1. Institucionalno usposabljanje

Namen: pridobitev spretnosti in znanj, ki bodo brezposelnim osebam povečale zaposlitvene možnosti.

Vsebina in način izvajanja: aktivnost za pridobitev funkcionalnih znanj se izvaja v obliki različnih tečajev in drugih izobraževalnih oblik, ki jih izvajajo zunanji izvajalci. Osebe se vključijo v program na podlagi zaposlitvenega načrta in pogodbe o vključitvi.

Ciljna skupina: brezposelne osebe, predvsem tiste brez ustrezne izobrazbe, brez delovnih izkušenj in s suficitarnimi poklici.

Izvajalci: zunanji izvajalci.

1.1.2.3. Vključitev brezposelnih oseb v podporne in razvojne programe

Namen: vključitev brezposelnih oseb v projekte, sofinancirane iz drugih virov sredstev, z namenom izboljšanja zaposlitvenih možnosti, odpravljanja ovir pri iskanju zaposlitve, pridobivanja dodatnih znanj, veščin in spretnosti.

Vsebina in način izvajanja: Izvajajo se različni programi na podlagi ponudbe izvajalca, ki je pridobil vire financiranja za izvedbo iz drugih virov.

Osebe se vključijo v program na podlagi zaposlitvenega načrta in pogodbe o vključitvi.

Ciljna skupina: Brezposelne osebe.

Izvajalci: Izvajalci, ki so pridobili vire financiranja za izvedbo programa.

1.1.2.4. Za Pokolpje – aktivno in dejavno

Namen: Namen projekta je motiviranje, izobraževanje, usposabljanje in spodbujanje zaposlovanja brezposelnih oseb in iskalcev zaposlitve, katerih zaposlitev je ogrožena, s stalnim prebivališčem na območju Pokolpja ter identificiranje in aktivacija oseb na območju Pokolpja, ki so neaktivne oziroma niso zaposlene niti vpisane v evidenco brezposelnih.

Vsebina in način izvajanja: Projekt obsega tri sklope aktivnosti, znotraj katerih so planirane posamezne naloge: Vzpostavitev projektne pisarne, Vključevanje oseb iz ciljne skupine v informiranje, izobraževanje in usposabljanje, Sodelovanje z delodajalci, identifikacija njihovih potreb in priložnosti novega zaposlovanja.

⁴ Vir: Katalog ukrepov APZ, z dne 7.2. 2014;

Informiranje, izobraževanje in usposabljanje se izvaja na podlagi zaposlitvenega načrta z napotitvijo brezposelne osebe. Različne module v okviru 2. aktivnosti izvajajo zunanji izvajalci, vpisani v register izvajalcev pri ZRSZ, v katere osebe iz ciljne skupine vstopajo na podlagi dogovora z zavodom ali na lastno željo.

Nosilec nalog v okviru 3. aktivnosti je projektna pisarna.

Osebe se vključijo v program na podlagi zaposlitvenega načrta in pogodbe o vključitvi.

Ciljna skupina: Brezposelne osebe in iskalci zaposlitve, katerih zaposlitev je ogrožena s stalnim prebivališčem na območju Pokolpja (območje občin Kočevje, Loški potok, Osilnica, Kostel, Črnomelj, Semič in Metlika). V začetne vsebinske sklope informiranja se lahko vključujejo tudi osebe, ki niso aktivne na trgu dela (niso v evidenci ZRSZ), za vključitev v nadaljnje aktivnosti pa se morajo te osebe, skladno z ZUTD, prijaviti v evidenco brezposelnih oseb pri ZRSZ.

Izvajalci: Zunanji izvajalci.

1.1.2.6. PUM Projektno učenje za mlade

Namen: spodbuditev mladih brezposelnih oseb, da se vrnejo v izobraževanje ali se zaposlijo ter povečanje splošne izobraženosti, formiranja poklicne identitete in socialno-kulturnega delovanja.

Vsebina in način izvajanja: PUM vključuje aktivnosti, ki udeležencem pomagajo izboljšati splošno razgledanost in prožnost mišljenja ter pridobiti funkcionalna znanja, potrebna za uspešno reintegracijo v šolsko okolje in vsakdanje življenje. Osebe se vključijo v program na podlagi zaposlitvenega načrta in pogodbe o vključitvi.

Ciljna skupina: brezposelne osebe, mlajše od 26 let, ki so opustile šolanje; drugi iskalci zaposlitve, mlajši od 26 let.

Izvajalci: zunanji izvajalci.

1.1.4.5. Delovni preizkus

Namen: Namen aktivnosti je omogočiti mladim brezposelnim, starim do 29 let, da pred zaposlitvijo oziroma pred odločitvijo o nadaljnjih korakih pri izdelavi zaposlitvenega načrta na delovnem mestu preizkusijo svoja znanja, veščine in spretnosti.

Vsebina in način izvajanja: Delovni preizkus se izvaja pri delodajalcih na delovnem mestu, v skladu s sprejeto ponudbo, v kateri delodajalec opredeli načrt izvajanja delovnega preizkusa.

Osebe sklenejo z Zavodom pogodbo o vključitvi. Uspešno morajo opraviti predhodni zdravniški pregled, v času vključitve pa morajo biti zavarovane za primer poškodbe pri delu in poklicne bolezni.

Ciljna skupina: Brezposelne osebe, stare do 29 let, prijavljene v evidenci brezposelnih oseb. V to ciljno skupino štejejo tudi brezposelni, ki so ob vključitvi že dopolnili 29. leto starosti, niso pa še dosegli starosti 30 let.

Izvajalci: Delodajalci, ki

- so pravne ali fizične osebe, registrirane za opravljanje dejavnosti v Republiki Sloveniji,
- predložijo ustrezen načrt delovnega preizkusa,
- v času trajanja delovnega preizkusa zagotavljajo ustrezno strokovno vodstvo in
- izpolnjujejo pogoje, določene v javnem povabilu.

1.1.2.3. Vključitev brezposelnih oseb v podpirne in razvojne programe

Namen: vključitev brezposelnih oseb v projekte, sofinancirane iz drugih virov sredstev, z namenom izboljšanja zaposlitvenih možnosti, odpravljanja ovir pri iskanju zaposlitve, pridobivanja dodatnih znanj, veščin in spretnosti.

Vsebina in način izvajanja: izvajajo se različni programi na podlagi ponudbe izvajalca, ki je pridobil vire financiranja za izvedbo iz drugih virov. Osebe se vključijo v program na podlagi zaposlitvenega načrta in pogodbe o vključitvi.

Ciljna skupina: brezposelne osebe.

Izvajalci: izvajalci, ki so pridobili vire financiranja za izvedbo programa.

1.2.1.3. Programi formalnega izobraževanja v šolskem letu 2014/2015

Namen: Namen aktivnosti je povečanje zaposljivosti in fleksibilnosti brezposelnih oseb na trgu dela, zmanjševanje strukturnega neskladja na trgu dela ter dvig izobrazbene in kvalifikacijske ravni brezposelnih oseb.

Vsebina in način izvajanja: Formalno izobraževanje zajema javno veljavne izobraževalne programe v osnovnih šolah.

Udeleženci po uspešno zaključenem programu pridobijo javno veljavno formalno izobrazbo.

Osebe se vključijo v program na podlagi zaposlitvenega načrta in pogodbe o vključitvi.

Ciljna skupina: Brezposelne osebe, ki nadaljujejo oziroma se vključujejo v programe osnovnih šol.

Izvajalci: Izobraževalne organizacije, vpisane v razvid izvajalcev programov osnovne šole za odrasle.

1.1.4.4. Usposabljanje na delovnem mestu 2012/2013

Namen: izboljšanje zaposlitvenih možnosti vključenih brezposelnih oseb in povečanje njihove konkurenčnosti na trgu dela ter pridobitev in krepitev sposobnosti, znanj, veščin in spretnosti.

Vsebina in način izvajanja: se izvaja pri delodajalcih na konkretnem delovnem mestu. Vključujejo se brezposelne osebe, katerih obstoječa znanja oz. delovne izkušnje ne omogočajo neposredne zaposlitve. Posamezna usposabljanja prijavi nosilec projekta – delodajalec. Osebe se vključijo v usposabljanje na podlagi zaposlitvenega načrta in pogodbe o vključitvi.

Ciljna skupina: brezposelne osebe, prijavljene v evidenci brezposelnih oseb na ZRSZ najmanj 3 mesece. Posamezna območna služba ZRSZ lahko znotraj navedenih ciljnih skupin glede na strukturo brezposelnih in specifikke trga dela v svoji regiji določi ožje ciljne skupine, kar se objavi v dodatku k javnemu povabilu.

Izvajalci: delodajalci, ki

- so pravne ali fizične osebe, registrirane za opravljanje dejavnosti v Republiki Sloveniji,
- predložijo ustrezen načrt usposabljanja,
- v času usposabljanja zagotavljajo ustrezno strokovno vodstvo in
- izpolnjujejo pogoje, določene v javnem povabilu.

1.2.1.2. Programi formalnega izobraževanja 2012/2013

Namen: povečanje zaposljivosti in fleksibilnosti brezposelnih oseb na trgu dela, zmanjševanje strukturnega neskladja na trgu dela ter dvig izobrazbene in kvalifikacijske ravni brezposelnih oseb.

Vsebina in način izvajanja: zajema javno veljavne izobraževalne programe v osnovnih šolah. Udeleženci po uspešno zaključenem programu pridobijo javno veljavno formalno izobrazbo. Osebe se vključijo v program na podlagi zaposlitvenega načrta in pogodbe o vključitvi.

Ciljna skupina: brezposelne osebe, ki nadaljujejo oz. se vključujejo v programe osnovnih šol.

Izvajalci: izobraževalne organizacije, vpisane v razvid izvajalcev programov osnovne šole za odrasle.

3.1.1.4. Zaposli.me 2012/2013

Namen: spodbujanje zaposlovanja brezposelnih oseb iz ciljne skupine s pomočjo subvencije za zaposlitev ter hkratno zagotavljanje delovne sile delodajalcem iz tržnega sektorja.

Vsebina in način izvajanja: se izvaja s subvencioniranjem zaposlitve pri delodajalcih. Delodajalci, katerih ponudbe so sprejete bodo zaposlili brezposelne osebe iz ciljne skupine za polni delovni čas za obdobje najmanj enega leta. Osebe se vključijo v program na podlagi zaposlitvenega načrta in pogodbe o vključitvi.

Ciljna skupina: prikrajšani in resno prikrajšani delavci ter invalidi, kot so opredeljeni v Uredbi 800/2008/ES. V okviru javnega povabila se specifičirajo podskupine navedenih skupin brezposelnih oseb, glede na specifična strukturna neskladja na regionalnem trgu dela. V vsakem trenutku se lahko objavi dodatek k javnemu povabilu, ki nadalje opredeli upravičenost ciljnih skupin na ravni pristojne območne službe ZRSZ.

Izvajalci: delodajalci iz tržnega sektorja.

3.1.1.8. Zaposli.me 5/2014 44

Namen: Namen programa je spodbujanje zaposlovanja brezposelnih oseb iz ciljne skupine s pomočjo subvencije za zaposlitev in hkratno zagotavljanje delovne sile delodajalcem.

Vsebina in način izvajanja: Projekt je delodajalec v vlogi nosilca projekta, katerega ponudba je sprejeta na podlagi javnega povabila, z vsemi svojimi registriranimi enotami in z vsemi subvencioniranimi osebami iz ciljne skupine. Aktivnost se izvaja s subvencioniranjem zaposlitev pri delodajalcih; osebe se vključijo v program na podlagi zaposlitvenega načrta in pogodbe o vključitvi. Delodajalci, katerih ponudbe so sprejete, zaposlijo brezposelne osebe iz ciljne skupine za polni delovni čas, ali za krajši delovni čas (v primeru zaposlitve invalida) v skladu z odločbo o invalidnosti, za obdobje najmanj enega leta.

Delodajalec odda ponudbo za sklop A ali B; delodajalec lahko kandidira samo na enega od sklopov:

za sklop A lahko kandidira delodajalec, ki je registriran za opravljanje dejavnosti v Republiki Sloveniji vsaj 12 mesecev; za sklop B lahko kandidira delodajalec, ki ima sedež ali registrirano enoto na problemskem območju z visoko brezposelnostjo in je bil v roku največ 24 mesecev po stečaju ali likvidaciji proizvodne dejavnosti na tem območju ustanovljen z namenom oživljanja te dejavnosti.

Ciljna skupina: V program se lahko vključijo prikrajšani in resno prikrajšani delavci ter invalidi, kot so opredeljeni v Uredbi št. 800/2008/ES.

V okviru javnega povabila se specificirajo podskupine navedenih skupin brezposelnih oseb, glede na specifična strukturna neskladja na regionalnem trgu dela. V vsakem trenutku se lahko objavi dodatek k javnemu povabilu, ki nadalje opredeli upravičenost ciljnih skupin na ravni pristojne Območne službe Zavoda RS za zaposlovanje.

Izvajalci: Pravne ali fizične osebe, registrirane za opravljanje dejavnosti na podlagi vpisa v Poslovni register Slovenije.

3.1.1.9. Spodbujanje zaposlovanja za odpravo posledic žleda

Namen: Namen programa je spodbujanje zaposlovanja brezposelnih oseb iz ciljne skupine s pomočjo subvencije za zaposlitev za odpravo posledic naravne nesreče v obliki žleda.

Vsebina in način izvajanja: Aktivnost se izvaja s subvencioniranjem zaposlitve pri delodajalcih. Delodajalci, katerih ponudbe bodo sprejete, bodo zaposlili brezposelne osebe iz ciljne skupine za polni delovni čas za obdobje najmanj enega leta.

Osebe se vključijo v program na podlagi zaposlitvenega načrta in pogodbe o vključitvi.

Ciljna skupina: Brezposelne osebe, ki:

- so prijavljene v evidenci brezposelnih oseb vsaj 6 mesecev,
- nimajo dokončnega srednjega strokovnega izobraževanja, srednjega poklicnega, tehniškega izobraževanja oz. splošnega srednjega izobraževanja.

Izvajalci: Pravne ali fizične osebe, registrirane za opravljanje dejavnosti na podlagi vpisa v Poslovni register Slovenije, ki bodo odpravljale posledice žleda. Podrobnejši pogoji bodo določeni v javnem povabilu.

3.1.2.1. Prvi izziv 2014

Namen: Namen programa je spodbujanje zaposlovanja brezposelnih oseb s stalnim prebivališčem v statistični teritorialni enoti Vzhodna Slovenija, starih do 29 let, ki so vsaj 6 mesecev vodene v evidenci brezposelnih oseb, kot je določeno v javnem povabilu.

Za stare do 29 let se štejejo osebe, ki so stare do 29 let in 364 dni, torej osebe, ki še niso dopolnile 30. leta starosti.

Vsebina in način izvajanja: Projekt obsega dva sklopa aktivnosti, ki jih bo izvedel upravičenec:

1. Aktivnost: Izbor delodajalcev

Upravičenec bo objavil javno povabilo v skladu s 47. členom ZUTD. Na javnem povabilu lahko kandidirajo pravne ali fizične osebe, registrirane za opravljanje dejavnosti v Republiki Sloveniji, ki imajo sedež/poslovni naslov in dejansko izvajajo dejavnost v statistični teritorialni enoti Vzhodna Slovenija ter izpolnjujejo vse ostale pogoje, navedene v javnem povabilu. Delodajalci na javno povabilo oddajo ponudbo za izvedbo projekta. ZRSZ na podlagi javnega povabila izbere delodajalce, ki bodo zaposlili brezposelne osebe iz ciljne skupine. Projekt v okviru programa predstavlja delodajalec, katerega ponudba je sprejeta na javnem povabilu, z vsemi svojimi registriranimi enotami in z vsemi brezposelnimi osebami iz ciljne skupine, vključenimi v subvencionirano zaposlitev, s katerim ZRSZ sklene pogodbo o izvedbi projekta v okviru programa „Prvi izziv 2014“. ZRSZ bo za prvo izbrano ponudbo z delodajalcem sklenil pogodbo, za preostale izbrane ponudbe pa anekse k pogodbi.

2. Aktivnost: Vključevanje oseb iz ciljne skupine v subvencionirano zaposlitev

Osebe se na podlagi zaposlitvenega načrta ter napotitve v program vključujejo v subvencionirano zaposlitev pri delodajalcih, izbranih na javnem povabilu, ki zajema 15-mesečno zaposlitev z vključenim trimesečnim poskusnim delom.

Ciljna skupina: Brezposelne osebe s stalnim prebivališčem v statistični teritorialni enoti Vzhodna Slovenija, stare do 29 let, vsaj 6 mesecev vodene v evidenci brezposelnih oseb.

Izvajalci: Delodajalci, registrirani za opravljanje dejavnosti v RS ter imajo sedež/poslovni naslov in dejansko izvajajo dejavnost v statistični teritorialni enoti Vzhodna Slovenija, katerih ponudba je sprejeta na javnem povabilu, z vsemi svojimi

registriranimi enotami in z vsemi brezposelnimi osebami iz ciljne skupine, vključenimi v subvencionirano zaposlitev, s katerimi ZRSZ sklene pogodbo o izvedbi projekta v okviru programa „Prvi izziv 2014“.

3.1.1.5. Spodbujanje zaposlovanja prejemnikov DSP

Namen: spodbuditi delodajalce k zaposlovanju brezposelnih oseb, prejemnikov denarne socialne pomoči. Program omogoča brezposelnim osebam, prejemnikom denarne socialne pomoči, ponovno vključitev v delovno okolje ter trajnejšo zaposlitev, kar prispeva k zmanjšanju socialne izključenosti in revščine te ciljne skupine oseb.

Vsebina in način izvajanja: se izvaja s subvencioniranjem zaposlitve pri delodajalcih. Delodajalci, katerih ponudbe bodo sprejete, bodo zaposlili brezposelne osebe iz ciljne skupine za polni delovni čas za obdobje najmanj enega leta. Osebe se vključijo v program na podlagi zaposlitvenega načrta in pogodbe o vključitvi.

Ciljna skupina: brezposelne osebe, ki so ob podpisu zaposlitvenega načrta prejemniki denarne socialne pomoči, o čemer jim je izdana odločba s strani pristojnega centra za socialno delo ter izpolnjujejo enega izmed naslednjih pogojev:

- da so zadnjih 6 mesecev prijavljene na ZRSZ v evidenci brezposelnih oseb ali
- da so starejše od 50 let ali
- da imajo dokončano I. ali II. raven izobrazbe oz. usposobljenosti.

Izvajalci: delodajalci iz netržnega in tržnega sektorja.

3.1.1.6. »50plus«

Namen: spodbujanje zaposlovanja in povečanje zaposlitvenih možnosti brezposelnih oseb iz ciljne skupine, motiviranje delodajalcev za zaposlovanje starejših brezposelnih oseb ter odpravljanje predsodkov, povezanih z njihovim zaposlovanjem.

Vsebina in način izvajanja: se izvaja kot program enomesečnega usposabljanja na delovnem mestu in subvencionirane zaposlitve. Po uspešno zaključenem usposabljanju na delovnem mestu delodajalec brezposelno osebo zaposli za določen čas najmanj 18 mesecev in polni delovni čas oziroma v skladu z izdano odločbo o invalidnosti.

Nosilec projekta v usposabljanje na delovnem mestu ne more vključiti brezposelne osebe, ki je bila pri njem vključena v program »Usposabljanje na delovnem mestu«. Osebe se vključijo v program na podlagi zaposlitvenega načrta in pogodbe o vključitvi.

Ciljna skupina: brezposelne osebe, starejše od 50 let, ki so prijavljene v evidenci brezposelnih oseb 6 mesecev ali več.

Izvajalci: delodajalci, določeni z javnim povabilom.

3.2.1.2. Povračilo prispevkov na podlagi ZRPPR1015

Namen: Namen aktivnosti je ustvarjanje novih delovnih mest ter ohranitev obstoječih ter odpravljanje posledic gospodarske in finančne krize v Pomurju ter zaposlitev brezposelnih oseb.

Vsebina in način izvajanja: Delodajalci, ki zaposlijo prikrajšanega delavca so upravičeni do povračila prispevkov. Postopek izvajanja se prične na podlagi vloge delodajalca, o kateri odloča ZRSZ in izda odločbo po ZUP. Delodajalec pravico uveljavlja z vlogo, ki jo pri Zavodu predloži v 30. dneh po poteku prvega oz. drugega leta od sklenitve pogodbe o zaposlitvi s prikrajšanim delavcem. Pogodba o zaposlitvi prikrajšanega delavca mora biti sklenjena za obdobje najmanj dveh let.

Ciljna skupina: Delodajalci, ki za obdobje najmanj dveh let zaposlijo prikrajšanega delavca.

Za prikrajšanega delavca se šteje vsaka brezposelna oseba, ki:

- je najmanj 6 mesecev prijavljena v vsaj eni evidenci ZRSZ ali
- ni dosegla stopnje srednjega strokovnega izobraževanja, srednjega poklicnega, tehniškega izobraževanja ali splošnega srednjega izobraževanja ali
- je starejša od 50 let ali
- živi sama ter ima enega ali več vzdrževanih družinskih članov, kar pomeni, da sama skrbi za enega ali več otrok, ki so mlajši od 26 let, če se redno šolajo, ali katerih zakonec je brezposeln ali
- se bo zaposlila v dejavnosti (gospodarskem sektorju), v kateri je neravnovesje med spoloma za vsaj 25 % višje od povprečnega neravnovesja v vseh gospodarskih sektorjih v RS ali
- je pripadnik etnične manjšine.

Izvajalci: Delodajalci Pomurske regije

3.2.1.3. Povračilo prispevkov - Program Pokolpje 2016

Namen: Namen aktivnosti je spodbujanje zaposlovanja na problemskem območju z visoko brezposelnostjo, ki jo bodo ob določenih pogojih lahko uveljavljali delodajalci, ki imajo sedež v Pokolpju (območje občin Kočevje, Loški Potok, Osilnica, Kostel, Črnomelj, Semič in Metlika) in tu dejansko opravljajo ekonomsko aktivnost. Ker je spodbuda regionalno naravnana, je njen cilj spodbujanje zaposlovanja na območju, na katerem se je brezposelnost bistveno povečala.

Vsebina in način izvajanja: Delodajalci, ki zaposlijo brezposelno osebo iz ciljne skupine, so upravičeni do povračila plačanih prispevkov delodajalca za socialno varnost.

Ciljna skupina:

Povračilo plačanih prispevkov delodajalca za socialno varnost se lahko uveljavlja za brezposelno osebo, ki:

- v preteklega pol leta ni imela redno plačane zaposlitve ali
- nima dokončane višje srednje stopnje izobrazbe ali poklicnega usposabljanja ali
- je starejša od 50 let ali
- je pripadnik etnične manjšine ali
- se šteje kot invalid v kvotnem sistemu zaposlovanja invalidov.

Delodajalcu, ki bo zaposlil brezposelno osebo iz 1. do 4. alineje prvega odstavka, se bodo za tega delavca za obdobje enega leta kot enkratna pomoč povrnili plačani prispevki delodajalca za socialno varnost. Delodajalcu, ki pa bo zaposlil delavca invalida iz 5. alineje prvega odstavka, se bodo za tega delavca povrnili plačani prispevki delodajalca za socialno varnost za celotno obdobje, ko je delavec zaposlen, vendar največ od dne zaposlitve do 31. 12. 2016.

Izvajalci: Delodajalci, ki imajo sedež in dejansko izvajajo dejavnost v Pokolpju ali v primerih, ko opravlja dejavnost, za katero ne obstaja registrski organ ali druga predpisana evidenca, stalno ali začasno prebivališče ter tam dejansko izvajajo dejavnost. Do pomoči niso upravičeni delodajalci iz dejavnosti v sektorju premogovništva in družbe v težavah (v skladu z Zakonom o pomoči za reševanje in prestrukturiranje gospodarskih družb v težavah).

3.2.1.4. Povračilo prispevkov – Maribor s širšo okolico

Namen: Namen aktivnosti je spodbujanje zaposlovanja na problemskem območju z visoko brezposelnostjo, ki jo bodo ob določenih pogojih lahko uveljavljali delodajalci, ki imajo sedež v Mariboru s širšo okolico (območje občin Kungota, Hoče – Sliivnica, MO Maribor, Pesnica, Podvelka, Radlje ob Dravi, Ribnica na Pohorju, Ruše in Selnica ob Dravi) in tu dejansko opravljajo ekonomsko dejavnost. Ker je spodbuda regionalno naravnana, je njen cilj spodbujanje zaposlovanja na območju, na katerem se je brezposelnost bistveno povečala.

Vsebina in način izvajanja: Delodajalci, ki zaposlijo brezposelno osebo iz ciljne skupine, so upravičeni do povračila plačanih prispevkov delodajalca za socialno varnost. Postopek izvajanja se prične na podlagi vloge delodajalca, o kateri odloča Zavod in izda odločbo po ZUP. Delodajalec pravico uveljavlja z vlogo, ki jo pri Zavodu predloži v 30 dneh po preteku enega leta od sklenitve pogodbe o zaposlitvi z brezposelno osebo za najmanj eno leto.

Ciljna skupina: Povračilo plačanih prispevkov (delodajalca) za socialno varnost lahko uveljavlja delodajalec za brezposelno osebo, ki:

- v preteklega pol leta ni imela redno plačane zaposlitve ali
- nima dokončane višje srednje stopnje izobrazbe ali poklicnega usposabljanja ali
- je starejša od 50 let ali
- je pripadnik etnične manjšine ali
- se šteje kot invalid v kvotnem sistemu zaposlovanja invalidov.

Delodajalcu, ki bo zaposlil brezposelno osebo iz 1. do 4. alineje prvega odstavka navedene ciljne skupine, se bodo za tega delavca za obdobje enega leta kot enkratna pomoč povrnili plačani prispevki delodajalca za socialno varnost.

Delodajalcu, ki pa bo zaposlil delavca invalida iz 5. alineje prvega odstavka navedene ciljne skupine, se bodo za tega delavca povrnili plačani prispevki delodajalca za socialno varnost za celotno obdobje, ko je delavec zaposlen, vendar največ od dne zaposlitve (vendar ne pred 22. 6. 2013) do 31. 12. 2018

Izvajalci: Delodajalci, ki imajo sedež in dejansko izvajajo dejavnost v Mariboru s širšo okolico ali v primerih, ko opravlja dejavnost, za katero ne obstaja registrski organ ali druga predpisana evidenca, stalno ali začasno prebivališče ter tam

dejansko izvajajo dejavnost. Do pomoči niso upravičeni delodajalci iz dejavnosti v sektorju premogovništva in družbe v težavah (v skladu z Zakonom o pomoči za reševanje in prestrukturiranje gospodarskih družb v težavah).

3.2.1.5. Povračilo prispevkov – Območje občin Hrastnik, Radeče in Trbovlje

Namen: Namen aktivnosti je spodbujanje zaposlovanja na problemskem območju z visoko brezposelnostjo, ki jo bodo ob določenih pogojih lahko uveljavljali delodajalci, ki imajo sedež v občinah Hrastnik, Radeče in Trbovlje ter tu dejansko opravljajo ekonomsko dejavnost. Ker je spodbuda regionalno naravnana, je njen cilj spodbujanje zaposlovanja na območju, na katerem se je brezposelnost bistveno povečala.

Vsebina in način izvajanja: Delodajalci, ki zaposlijo brezposelno osebo iz ciljne skupine, so upravičeni do povračila plačanih prispevkov delodajalca za socialno varnost. Postopek izvajanja se prične na podlagi vloge delodajalca, o kateri odloča Zavod in izda odločbo po ZUP. Delodajalec pravico uveljavlja z vlogo, ki jo pri Zavodu predloži v 30 dneh po preteku enega leta od sklenitve pogodbe o zaposlitvi z brezposelno osebo za najmanj eno leto.

Ciljna skupina: Povračilo plačanih prispevkov (delodajalca) za socialno varnost lahko uveljavlja delodajalec za brezposelno osebo, ki:

- v preteklega pol leta ni imela redno plačane zaposlitve ali
- nima dokončane višje srednje izobrazbe ali poklicnega usposabljanja ali
- je starejša od 50 let ali
- je pripadnik etnične manjšine ali
- se šteje kot invalid v kvotnem sistemu zaposlovanja invalidov.

Delodajalcu, ki bo zaposlil brezposelno osebo iz 1. do 4. alineje prvega odstavka navedene ciljne skupine, se bodo za tega delavca za obdobje enega leta kot enkratna pomoč povrnili plačani prispevki delodajalca za socialno varnost.

Delodajalcu, ki pa bo zaposlil delavca invalida iz 5. alineje prvega odstavka navedene ciljne skupine, se bodo za tega delavca povrnili plačani prispevki delodajalca za socialno varnost za celotno obdobje, ko je delavec zaposlen, vendar največ od dne zaposlitve (vendar ne pred 27. 7. 2013) do 31. 12. 2018.

Izvajalci: Delodajalci, ki imajo sedež in dejansko izvajajo dejavnost v občinah Hrastnik, Radeče in Trbovlje ali v primerih, ko opravlja dejavnost, za katero ne obstaja registrski organ ali druga predpisana evidenca, stalno ali začasno prebivališče ter tam dejansko izvajajo dejavnost. Do pomoči niso upravičeni delodajalci iz dejavnosti v sektorju premogovništva in družbe v težavah (v skladu z Zakonom o pomoči za reševanje in prestrukturiranje gospodarskih družb v težavah).

4.1.1.1. Javna dela 2014

Namen: Javna dela so namenjena aktiviranju brezposelnih oseb, ki so več kot eno leto neprekinjeno prijavljene v evidenci brezposelnih oseb (v nadaljevanju: dolgotrajno brezposelne osebe), njihovi socialni vključenosti, ohranitvi ali razvoju delovnih sposobnosti ter spodbujanju razvoja novih delovnih mest.

Vsebina in način izvajanja: Programi javnih del so izbrani na podlagi javnega povabila. Osebe se vključijo v program na podlagi zaposlitvenega načrta in pogodbe o vključitvi. Izbrani izvajalci programov javnih del in brezposelne osebe, ki so napotene v program, sklenejo posebne pogodbe o zaposlitvi. Programi usposabljanja in izobraževanja so namenjeni za pridobitev znanj in veščin za opravljanje del v programu javnega dela. Udeleženci programov javnih del so lahko vključeni v programe usposabljanja in izobraževanja največ do ene četrte delovnega časa.

Ciljna skupina:

1. Ciljna skupina za vključitev

V programe javnih del se lahko vključujejo dolgotrajno brezposelne osebe. Zavod bo v izbrane programe javnih del prednostno napotoval dolgotrajno brezposelne osebe, ki so prejemniki denarnega nadomestila in se odločijo za vključitev v program javnega dela v času trajanja pravice do denarnega nadomestila.

V programe javnih del se lahko vključujejo tudi brezposelne osebe, ki še niso bile vključene v javna dela eno leto, in sicer za razliko časa do enoletne vključitve, če so bile v evidenci zavoda neprekinjeno prijavljene več kot eno leto ob vključitvi v letu 2013. Za programe javnih del v šolstvu, ki mirujejo v času poletnih počitnic velja, da osebe izpolnjujejo pogoj ciljne skupine ob ponovni vključitvi v isti program, ker so pogoj ciljne skupine izpolnjevale ob prvi vključitvi.

2. Ciljna skupina za ponovno vključitev

Dolgotrajno brezposelna oseba je lahko vključena v javna dela največ eno leto, zaradi stanja na trgu dela pa se lahko ponovno vključi, vendar pri istem izvajalcu javnih del najdlje še za eno leto. Za ponovno vključitev se šteje vključitev, ki se opravi pred iztekom šestih mesecev od izteka zadnje vključitve v javna dela.

Ciljne skupine brezposelnih oseb, ki se lahko ponovno vključijo v javna dela za obdobje enega leta so:

- brezposelni invalidi,
- brezposelni Romi,
- brezposelni moški, starejši od 58 let,
- brezposelne ženske, starejše od 55 let,
- brezposelne osebe, vključene v programe javnih del z namenom opravljanja osebne asistenc.

Vse zgoraj naštetih ciljne skupine se lahko ponovno vključijo, če so bile ob prvi vključitvi v letu 2012 ali 2013 v evidenci zavoda neprekinjeno prijavljene več kot eno leto. Skupno trajanje vključitve pri istem izvajalcu ne sme preseči 24 mesecev.

V letu 2014 se lahko oseba ponovno vključi v javna dela najdlje do 31. 12. 2014.

3. Ciljna skupina udeležencev javnih del, ki se lahko vključijo v programe usposabljanja in izobraževanja

V programe usposabljanja in izobraževanja se lahko vključijo dolgotrajno brezposelne osebe, ki bodo vključene v razvojne programe javnih del za spodbujanje ustanavljanja in razvoja novih dejavnosti socialnih podjetij tipa B za trajno zaposlovanje brezposelnih oseb iz ranljivih skupin.

Izvajalci: neprofitni delodajalci.

4.1.1.3. Javna dela za pomoč v primeru elementarnih nesreč za leti 2014 in 2015

Namen: Javna dela za pomoč v primeru elementarnih nesreč so namenjena aktiviranju brezposelnih oseb pri izvajanju pomoči za odpravo posledic žleda in poplav, ki so nastale neposredno po žledu, ki je prizadel Republiko Slovenijo med 30. januarjem in 10. februarjem 2014.

Vsebina in način izvajanja: Programi javnih del „6. 1. Pomoč v primeru elementarnih nesreč“ so izbrani na podlagi javnega povabila.

Osebe se vključijo v program na podlagi zaposlitvenega načrta in pogodbe o vključitvi. Izbrani izvajalci programov javnih del in brezposelne osebe, ki so napotene v program, sklenejo pogodbe o zaposlitvi.

Ciljna skupina: V programe javnih del se lahko vključujejo brezposelne osebe, prijavljene v evidenci brezposelnih oseb.

Izvajalci: Neprofitni delodajalci.

4.1.2.8. Delovna vključenost starejših oseb

Namen: Namen programa je spodbujanje zaposlovanja in povečanje zaposlitvenih možnosti brezposelnih oseb iz ciljne skupine, motiviranje delodajalcev za zaposlovanje starejših brezposelnih oseb ter odpravljanje predsodkov, povezanih z njihovim zaposlovanjem.

Vsebina in način izvajanja: Aktivnost se izvaja kot program subvencionirane zaposlitve za najmanj 12 mesecev in polni delovni čas oziroma v skladu z izdano odločbo o invalidnosti.

Osebe se vključijo v program na podlagi zaposlitvenega načrta in pogodbe o vključitvi.

Ciljna skupina: V projekte v okviru programa se vključujejo brezposelne osebe, stare 50 in več let, s stalnim prebivališčem v statistični teritorialni enoti vzhodna Slovenija, ki izpolnjujejo vsaj enega od naslednjih kriterijev:

- so vsaj 12 mesecev prijavljene v evidenci brezposelnih oseb ali
- nimajo dokončnega srednjega strokovnega izobraževanja, srednjega poklicnega, tehniškega izobraževanja oz. splošnega srednjega izobraževanja.

Izvajalci: Delodajalci, določeni z javnim povabilom.

4.1.2.6. Priložnost zame 2012/2013

Namen: spodbujanje zaposlovanja in pomoč pri ohranjanju zaposlitev brezposelnih oseb iz ciljne skupine na celovit način, ki bo vključenim osebam omogočil intenzivno in celovito podporo pri delovni in socialni reintegraciji ter s pomočjo ukrepov informiranja, motiviranja ter spremljanja hkrati vplival na ozaveščanje delodajalcev in širše javnosti ter pripomogel k odpravljanju predsodkov, povezanih z zaposlovanjem ranljivih skupin na trgu dela. S podporo vključenim osebam in delodajalcem v času trajanja aktivnosti, v obliki obiskov na terenu ter pomoči strokovnih delavcev upravičenca, bo program dodatno prispeval k ustvarjanju pozitivnih možnosti za ohranjanje zaposlitev, celostni razvoj in nadaljnjo delovno aktivnost vključenih oseb.

Vsebina in način izvajanja: se izvaja kot program enomesečnega delovnega preizkusa in subvencionirane zaposlitve. Po uspešno zaključenem delovnem preizkusu delodajalec brezposelno osebo zaposli za določen čas najmanj 18 mesecev in polni delovni čas oz. v skladu z izdano odločbo o invalidnosti. Nosilec projekta v delovni preizkus ne more vključiti brezposelne osebe, ki je bila pri njem vključena v program Usposabljanja na delovnem mestu na enakem delovnem mestu. V okviru aktivnosti se izvajata tudi informiranje in obveščanje javnosti. Osebe se vključijo v program na podlagi zaposlitvenega načrta in pogodbe o vključitvi.

Ciljna skupina: brezposelne osebe, tj. osebe, vodene v evidenci brezposelnih oseb ali v evidenci APZ zaradi vključitve v program Usposabljanja na delovnem mestu, ki so:

- dolgotrajno brezposelne osebe, prijavljene 12 mesecev ali več,
- invalidi, prijavljeni 6 mesecev ali več in

brezposelni, ki imajo na dan 1. 3. 2012 stalno prebivališče v Pokoplju, tj. v občinah Kočevje, Loški Potok, Osilnica, Kostel, Črnomelj, Semič in Metlika.

Izvajalci: delodajalci, registrirani za opravljanje dejavnosti, ki so neprofitni delodajalci. Za neprofitne delodajalce se za potrebe tega javnega povabila štejejo vsi tisti delodajalci, ki imajo v ustanovitvenem aktu določen nepridobitni značaj oz. imajo v svojem ustanovitvenem aktu določilo, da vračajo dobiček v osnovno dejavnost in ga ne delijo; delodajalci bodo izbrani na podlagi javnega povabila v skladu z Zakonom o urejanju trga dela (Uradni list RS, št. 80/10).

4.1.2.7. Prvi izziv

Namen: spodbujanje zaposlovanja brezposelnih oseb, mlajših od 30 let, prijavljenih v evidenci brezposelnih oseb, kot je določeno v javnem povabilu.

Vsebina in način izvajanja: obsega dva sklopa aktivnosti, ki jih bo izvedel upravičenec:

1. Aktivnost: Izbor delodajalcev

Upravičenec bo objavil javno povabilo v skladu s 47. členom ZUTD. Na javno povabilo lahko kandidirajo pravne ali fizične osebe, registrirane za opravljanje dejavnosti v Republiki Sloveniji, ki izpolnjujejo pogoje, navedene v javnem povabilu. Delodajalci na javno povabilo oddajo ponudbo za izvedbo projekta. Upravičenec na podlagi javnega povabila izbere delodajalce, ki bodo zaposlili brezposelne osebe iz ciljne skupine. Projekt v okviru programa predstavlja delodajalec, izbran na javnem povabilu, z vsemi svojimi registriranimi enotami in z vsemi udeleženci, vključenimi v subvencionirano zaposlitev, s katerim upravičenec sklene pogodbo o izvedbi projekta v okviru programa »Prvi izziv«. ZRSZ bo za prvo izbrano ponudbo z delodajalcem sklenil pogodbo, za preostale izbrane ponudbe pa anekse k pogodbi.

2. Aktivnost: Vključevanje oseb iz ciljne skupine v subvencionirano zaposlitev

Osebe se na podlagi Zaposlitvenega načrta ter napotitve v program vključujejo v subvencionirano zaposlitev pri delodajalcih, izbranih na javnem povabilu, ki zajema trimesečno poskusno dobo in nato 12 mesečno zaposlitev.

Ciljna skupina: brezposelne osebe, mlajše od 30 let, prijavljene v evidenci brezposelnih oseb, kot je določeno v javnem povabilu.

Izvajalci: delodajalci, registrirani za opravljanje dejavnosti v Republiki Sloveniji, izbrani na javnem povabilu, z vsemi svojimi registriranimi enotami in z vsemi udeleženci, vključenimi v subvencionirano zaposlitev, s katerim upravičenec sklene pogodbo o izvedbi projekta v okviru programa »Prvi izziv«.

4.2.1.2. Spodbujanje socialne vključenosti in enakih možnosti na trgu dela

Namen: izboljšati zaposljivost in socialno vključenost, ustvarjati delovna mesta ranljivih skupin na trgu dela ter zagotoviti enakost med spoloma. Cilj javnega razpisa je sofinanciranje do 12 partnerstev, ki bodo s projekti na celovit način:

- razširjali obstoječe ali uvajali nove storitve s ciljem ustvarjanja novih delovnih mest (vključno z zelenimi delovnimi mesti) za osebe iz ciljne skupine in njihove večje socialne vključenosti;
- razširili obstoječe ali uvajali nove metode dela z namenom zagotavljanja večje zaposljivosti in socialne vključenosti (npr: informiranje, motiviranje in usposabljanje oseb iz ciljne skupine) ter njihove zaposlitve;
- razširili obstoječe ali uvajali nove prakse za usklajevanje poklicnega, družinskega in zasebnega življenja;
- razvijali nove pristope z namenom zagotavljanja enakosti spolov in zmanjševanja spolnih stereotipov s poudarkom na zmanjševanju horizontalne in vertikalne segregacije.

Podprti bodo projekti v okviru dveh sklopov, in sicer:

- SKLOP A: projekti, ki bodo razširili ali nadgradili v preteklosti že uspešno razvito in preizkušeno prakso;
- SKLOP B: pilotni projekti, ki bodo namenjeni razvoju in implementaciji novih oblik integracije ciljnih skupin na trg dela in uvajanje novih pristopov za zagotavljanje enakosti spolov.

Vsebina in način izvajanja: izbrani projekti/upravičenci bodo izvajali projektne aktivnosti v skladu z navedbo v vlogi, ki so jo posredovali ob prijavi na javni razpis. Osebe se vključijo v program na podlagi zaposlitvenega načrta in pogodbe o vključitvi.

Ciljna skupina: skupine, ki imajo praviloma kombinacijo več značilnosti, ki jim poslabšujejo položaj na področju zaposljivosti in jim onemogočajo uspešno vključevanje na trg dela in zaposlovanje. V to skupino lahko uvrstimo predvsem dolgotrajno brezposelne, starejše

od 50 let, mlade, predvsem iskalce prve zaposlitve, invalide in druge funkcionalno ovirane osebe, pripadnike etničnih skupin, begunce, bivše kaznjence, odvisnike in zdravljenе odvisnike, Rome, migrante ter ženske.

Izvajalci: prijavitelji oz. projektni partnerji (upravičenci), izbrani na javnem razpisu »Spodbujanje socialne vključenosti in enakih možnosti na trgu dela« oz. njihovi zunanji izvajalci, ki bodo izbrani v skladu s predpisi o javnih naročilih.

5.2.1.1. Subvencije za samozaposlitev 2011/2012

Namen: ustvarjanje novih zaposlitvenih možnosti s spodbujanjem podjetništva v obliki subvencij za samozaposlitev osebam iz ciljnih skupin. Cilj je ohranitev neprekinjene samozaposlitve za obdobje najmanj dveh let.

Vsebina in način izvajanja: osebe se vključijo v program na podlagi zaposlitvenega načrta in pogodbe o vključitvi. Na podlagi potrdila o udeležbi na delavnici ter popolne in ustrezne vloge osebe iz ciljne skupine v aktivnost napoti ZRSZ. Sklene se pogodba o dodelitvi subvencije za samozaposlitev, subvencija se izplača v enkratnem znesku, v roku, ki bo določen v pogodbi.

Ciljna skupina: brezposelne osebe in iskalci zaposlitve, katerih zaposlitev je ogrožena, ki:

- so se udeležile programa Pomoči pri samozaposlitvi
- so se samozaposlile v novoustanovljenem poslovnem subjektu za polni delovni čas, razen invalidov, ki se samozaposlijo za delovni čas v skladu z izdano odločbo o invalidnosti.

Brezposelna oseba in iskalec zaposlitve, katerega zaposlitev je ogrožena se lahko samozaposli v poslovnem subjektu kot direktor in (so)lastnik v novoustanovljenem podjetju (gospodarska družba ali zavod), kot samostojni podjetnik posameznik (s.p.) ali kot oseba, ki z osebnim delom samostojno opravlja dejavnost na podlagi odločbe pristojnega organa oz. vpisa v register samostojnih dejavnosti, če je bil poslovni subjekt registriran po podpisu zaposlitvenega načrta za vključitev v subvencijo za samozaposlitev.

Izvajalci: ZRSZ.

5.2.1.2. Subvencije za samozaposlitev 2012

Namen: ustvarjanje novih zaposlitvenih možnosti s spodbujanjem podjetništva v obliki subvencij za samozaposlitev osebam iz ciljnih skupin. Cilj je ohranitev neprekinjene samozaposlitve za obdobje najmanj dveh let.

Vsebina in način izvajanja: se izvaja v obliki subvencioniranja samozaposlitve, ki mora trajati najmanj dve leti. Osebe se vključijo v program po zaključeni delavnici za pripravo na samozaposlitev na podlagi zaposlitvenega načrta in pogodbe o dodelitvi subvencije za samozaposlitev, ki se sklene, ko se oseba samozaposli in Zavodu odda vlogo za dodelitev subvencije za samozaposlitev

Ciljna skupina: brezposelne osebe in iskalci zaposlitve, katerih zaposlitev je ogrožena, ki:

- so se udeležile programa Pomoči pri samozaposlitvi;
- so se samozaposlile v novoustanovljenem poslovnem subjektu za polni delovni čas, razen invalidov, ki se samozaposlijo za delovni čas v skladu z izdano odločbo o invalidnosti.

Upravičenec do subvencije za samozaposlitev je poslovni subjekt, ki ga je ustanovila brezposelna oseba ali iskalec zaposlitve, katerega zaposlitev je ogrožena, in sicer v primeru da bil poslovni subjekt registriran po podpisu zaposlitvenega načrta za vključitev v program Subvencija za samozaposlitev in po zaključku delavnice ter se je ustanovitelj v njem samozaposlil kot direktor in (so)lastnik v novoustanovljenem podjetju (gospodarska družba ali zavod), kot samostojni podjetnik posameznik (s.p.) ali kot oseba, ki z osebnim delom samostojno opravlja dejavnost na podlagi odločbe pristojnega organa oz. vpisa v register samostojnih dejavnosti.

Izvajalci: ZRSZ.

5.2.1.3. Subvencije za samozaposlitev 2014

Namen: ustvarjanje novih zaposlitvenih možnosti s spodbujanjem podjetništva v obliki subvencij za samozaposlitev osebam iz ciljne skupine. Cilj je ohranitev neprekinjene samozaposlitve za obdobje najmanj dveh let.

Vsebina in način izvajanja: se izvaja prek dvoletnih projektov subvencioniranja samozaposlitve v novoustanovljenih poslovnih subjektih.

Osebe se vključijo v program po zaključeni delavnici "Priprava na samozaposlitev", na podlagi zaposlitvenega načrta in pogodbe o dodelitvi subvencije, ki se sklene, ko se oseba samozaposli in Zavodu RS za zaposlovanje odda vlogo za dodelitev subvencije.

Ciljna skupina: brezposelne osebe in iskalci zaposlitve, katerih zaposlitev je ogrožena, ki:

- so se udeležile program Pomoč pri samozaposlitvi in ga uspešno opravile;
- so se samozaposlile v novoustanovljenem poslovnem subjektu za polni delovni čas, razen invalidov, ki se samozaposlijo za delovni čas v skladu z izdano odločbo o invalidnosti.

Upravičenec do subvencije je poslovni subjekt, ki ga je ustanovila brezposelna oseba ali iskalec zaposlitve, katerega zaposlitev je ogrožena, in sicer v primeru:

- da je bil **poslovni subjekt registriran po podpisu zaposlitvenega načrta** za vključitev v program Subvencija za samozaposlitev **in po zaključku delavnice** ter

se je ustanovitelj v njem samozaposlil kot: kot direktor in (so)lastnik v novoustanovljenem podjetju (gospodarska družba ali zavod) s šifro zavarovalne podlage 040 in 112, kot samostojni podjetnik posameznik (s.p.) s šifro zavarovalne podlage 005 ali kot oseba, ki z osebnim delom samostojno opravlja dejavnost na podlagi odločbe pristojnega organa oziroma vpisa v register samostojnih dejavnosti s šifro zavarovalne podlage 019.

Izvajalci: ZRSZ.

Programi iz Kataloga 2007:

4.3.2. Spodbujanje socialne vključenosti in enakih možnosti na trgu dela

Opis: cilj javnega razpisa je sofinanciranje do 12 partnerstev, ki bodo s projekti na celovit način:

- razširjali obstoječe ali uvajali nove storitve s ciljem ustvarjanja novih delovnih mest (vključno z zelenimi delovnimi mesti) za osebe iz ciljne skupine in njihove večje socialne vključenosti;
- razširili obstoječe ali uvajali nove metode dela z namenom zagotavljanja večje zaposljivosti in socialne vključenosti (npr. informiranje, motiviranje in usposabljanje oseb iz ciljne skupine) ter njihove zaposlitve;
- razširili obstoječe ali uvajali nove prakse za usklajevanje poklicnega, družinskega in zasebnega življenja;
- razvijali nove pristope z namenom zagotavljanja enakosti spolov in zmanjševanja spolnih stereotipov s poudarkom na zmanjševanju horizontalne in vertikalne segregacije.

Ciljna skupina: so skupine, ki imajo praviloma kombinacijo več značilnosti, ki jim poslabšujejo položaj na področju zaposljivosti in jim onemogočajo uspešno vključevanje na trg dela in zaposlovanje. V to skupino lahko uvrstimo predvsem dolgotrajno brezposelne, starejše od 50 let, mlade, predvsem iskalce prve zaposlitve, invalide in druge funkcionalno ovirane osebe, pripadnike etničnih skupin, begunce, bivše kaznjence, odvisnike in zdravljene odvisnike, Rome, migrante ter ženske.

Izvajalci: zunanji izvajalci.

Izdaja: Zavod Republike Slovenije za zaposlovanje, Rožna dolina c. IX/6, Ljubljana,
tel. št.: 01 47 90 900, fax: 01 47 90 262

Za izdajatelja: Mavricija Batič, v.d. generalne direktorice

Oblikoval in uredil: Tina Cerk

Datum izdaje: julij 2014

Internet URL naslov: <http://www.ess.gov.si>

ISSN 1318-3451

Mesečne informacije so objavljene na spletni strani ZRSZ:
http://www.ess.gov.si/trg_dela/publicistika/mesecne_informacije

Uporaba in objava podatkov je dovoljena le z navedbo vira!