

Mesečne informacije MAJ 2014

LETNIK 21, ŠTEVILKA 5

KAZALO

KAZALCI GIBANJ NA TRGU DELA IN AKTIVNOSTI ZAVODA	3
PREGLED TEKOČIH GIBANJ NA TRGU DELA IN AKTIVNOSTI ZAVODA	4
UKREPI APZ V LETU 2014	9
SEZNAM TABEL	10
METODOLOŠKA POJASNILA	41

KAZALCI GIBANJ NA TRGU DELA IN AKTIVNOSTI ZAVODA

	III 2014	IV 2014	V 2014
NOVOPRIJAVLJENI BREZPOSELNI			
- v mesecu	7.372	7.159	6.119
- kumulativa od 1. 1. do konca meseca	30.160	37.319	43.438
- indeks obdobje leta / enako obdobje predhodnega leta	97,6	95,5	94,4
BREZPOSELNI VKLJUČENI V ZAPOSILITEV			
- v mesecu	8.500	7.624	7.566
- kumulativa od 1. 1. do konca meseca	20.684	28.308	35.874
- indeks obdobje leta / enako obdobje predhodnega leta	120,5	120,4	117,0
PRIJAVA V EVIDENCO ZAČASNO NEZAPOSILJIVIH			
- v mesecu	115	137	81
- kumulativa od 1. 1. do konca meseca	255	392	473
ODLIV IZ EVIDENCE IZ RAZLOGOV, KI NE POMENIJO ZAPOSILITEV			
- v mesecu	1.906	2.629	2.519
- kumulativa od 1. 1. do konca meseca	6.761	9.390	11.909
- indeks obdobje leta / enako obdobje predhodnega leta	73,8	76,3	78,3
REGISTRIRANA BREZPOSELNOST			
- stanje ob koncu meseca	126.730	123.636	119.670
- povprečje v obdobju	128.779	127.493	125.929
- indeks stanje ob koncu meseca / predhodni mesec	97,7	97,6	96,8
- indeks stanje ob koncu meseca / december predhodnega leta	102,2	99,7	96,5
- indeks stanje ob koncu meseca / isti mesec predhodnega leta	103,3	101,9	100,9
OD REGISTRIRANIH BREZPOSELNIH OSEB V MESECU (v %)			
- ženske	48,1	48,8	49,4
- stečajniki in trajno presežni delavci	23,2	23,1	23,1
- iskalci prve zaposlitve	17,4	17,3	17,2
- stari do 29 let	26,1	25,8	25,3
- stari 50 let ali več	30,6	31,1	31,5
- brezposelni s 1. in 2. ravnijo izobrazbe	28,2	28,1	28,1
- dolgotrajno brezposelni	47,7	49,1	50,1
- invalidi	14,3	14,6	15,0
STOPNJA REGISTRIRANE BREZPOSELNOSTI (v %)			
- v mesecu	14,2	13,4	...
- povprečje obdobja	14,2	13,9	...
DELOVNO AKTIVNO PREBIVALSTVO			
- v mesecu	783.276	796.601	...
- povprečje obdobja	782.418	787.273	...
PRIJAVLJENA PROSTA DELOVNA MESTA			
- v mesecu	9.266	7.311	6.706
- kumulativa od 1. 1. do konca meseca	21.509	28.820	35.526
PREJEMNIKI DN			
- v mesecu	31.333	27.412	...
- povprečje obdobja	32.712	31.387	...
- indeks mesec / isti mesec predhodnega leta	81,6	76,5	...
DELEŽ PREJEMNIKOV DN OD VSEH BREZPOSELNIH (v %)			
- v mesecu	24,7	22,2	...
IZDANA DELOVNA DOVOLJENJA ZA ZAPOSILITEV TUJCEV			
- v mesecu	1.856	1.469	1.441
- kumulativa od 1. 1. do konca meseca	5.158	6.627	8.068
VELJAVNA DELOVNA DOVOLJENJA ZA ZAPOSILITEV TUJCEV			
- v mesecu	26.238	26.006	25.754

PREGLED TEKOČIH GIBANJ NA TRGU DELA IN AKTIVNOSTI ZAVODA

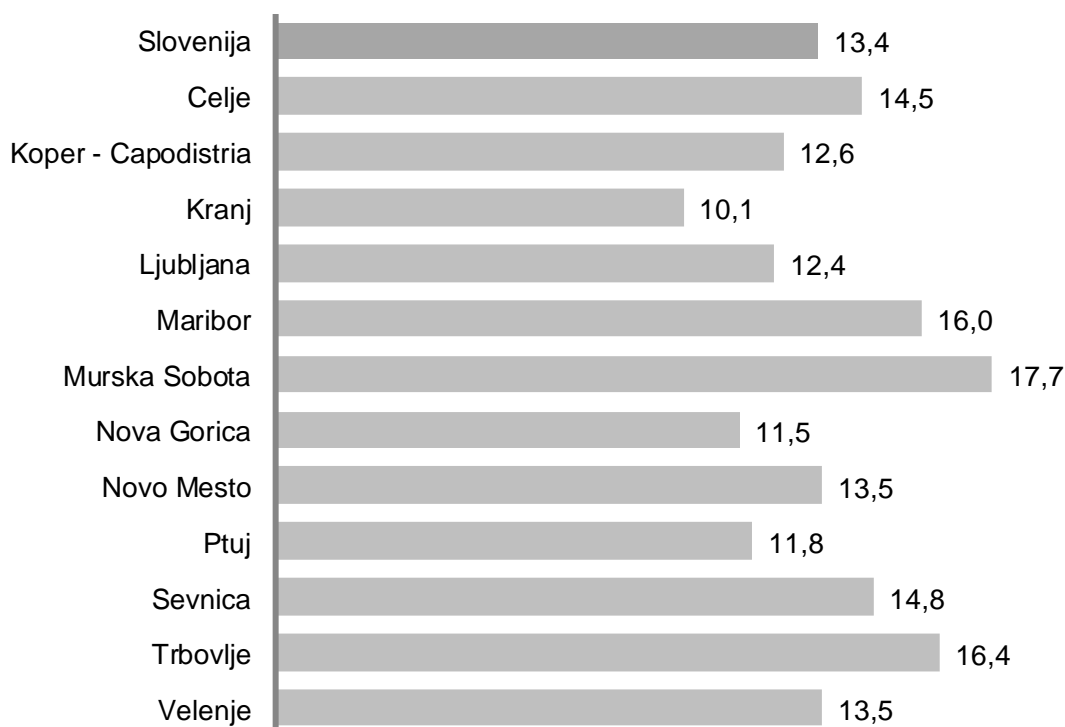
AKTIVNO PREBIVALSTVO

Aprila je bilo po podatkih Statističnega urada RS v Sloveniji 920.237 aktivnih prebivalcev; glede na marec 2014 se je število aktivnih povečalo za 5.853 oseb oz. za 0,6 %. Število delovno aktivnega prebivalstva se je povečalo za 1,1 %, število brezposelnih pa se je v aprilu znižalo za 3.094 oz. 2,4 % glede na marec 2014. V aprilu je bilo tako 796.601 delovno aktivnih ter 123.636 registriranih brezposelnih oseb.

V aprilu 2014 je bilo v Sloveniji 796.601 delovno aktivnega prebivalstva oz. 8.947 oseb več kot pretekli mesec in 3.596 oseb več kot aprila 2013. Najizrazitejše znižanje zaposlenosti z marca 2014 na april 2014 beležimo v informacijskih in komunikacijskih dejavnostih (- 90 oseb) ter v finančnih in zavarovalniških dejavnostih (- 73 oseb). Na drugi strani se je število delovno aktivnih najizraziteje povečalo v kmetijstvu in lov, gozdarstvu, ribištvu (+ 4.872 oseb) ter v nekoliko manjšem obsegu tudi v gradbeništvu (+1.213 oseb) in drugih raznovrstnih poslovnih dejavnostih (+ 1.118 oseb).

Stopnja registrirane brezposelnosti v Sloveniji se je v aprilu 2014 iz prejšnjega meseca znižala za 0,8 odstotne točke na 13,4 %.

Stopnje registrirane brezposelnosti v %, po OS Zavoda, april 2014



Vir podatkov: SURS

Tako kot pretekli mesec je bila tudi v aprilu 2014 najvišja brezposelnost v OS Murska Sobota, kjer je bilo brez zaposlitve 17,7 % aktivnega prebivalstva, kar je malce manj kot pretekli mesec (-1,0 %). Nadpovprečno stopnjo brezposelnosti imajo praviloma območne službe z vzhoda države. Najnižja stopnja brezposelnosti je bila v OS Kranj (10,1 %), kjer je v primerjavi s preteklim mesecem padla za 0,4 odstotne točke.

Stopnja registrirane brezposelnosti se je v primerjavi s preteklim mesecem v marcu 2014 zmanjšala na vseh območnih službah, najbolj v OS Murska Sobota (-1,0 %).

REGISTRIRANA BREZPOSELNOST

V maju se je v evidenci brezposelnih pri Zavodu na novo prijavilo 6.119 oseb (od tega 2.928 žensk), kar je 11,7 % manj kot v maju 2013 ter 14,5 % manj kot pretekli mesec.

Novo prijavljenih iskalcev prve zaposlitve je bilo 790, zaradi izteka zaposlitve za določen čas je bilo na novo prijavljenih 3.075 oseb, zaradi stečajev in presežkov pa se je pri Zavodu na novo prijavilo 1.305 oseb.

Skupaj se je v letošnjih prvih petih mesecih v evidenci brezposelnih oseb na ZRSZ na novo prijavilo 43.438 brezposelnih, kar je 5,6 % manj kot v enakem obdobju lani. Največ oseb se je prijavilo zaradi izteka zaposlitve za določen čas, in sicer 23.144. Drugi najpomembnejši razlog prijave je bila izguba zaposlitve zaradi stečaja ali iz poslovnih razlogov (8.550 oseb), prijavilo pa se je še 6.030 iskalcev prve zaposlitve. V primerjavi z enakim lanskim obdobjem se je na Zavodu letos povečalo le število prijav zaradi iskanja prve zaposlitve, in sicer za 7,8 %.

Priliv v in odliv iz brezposelnosti

	I-V 2013	I-V 2014	Indeks I-V 14 / I-V 13
PRILIV, SKUPAJ	46.007	43.438	94,4
od tega, ženske	20.420	19.371	94,9
od tega, iskalci prve zaposlitve	5.595	6.030	107,8
od tega, presežki in stečajniki	9.573	8.550	89,3
od tega, iztek zaposlitve za določen čas	24.976	23.144	92,7
ODLIV, SKUPAJ	45.492	47.783	105,0
Zaposlitve	29.973	35.874	119,7
od tega, iskalci prve zaposlitve	3.235	5.027	155,4
Prehod v neaktivnost	4.728	4.283	90,6
od tega, upokojitve	3.086	2.455	79,6
od tega, redno šolanje	155	150	96,8
Kršitev obveznosti	6.711	4.251	63,3
Oseba se je sama odjavila	2.080	1.888	90,8
Prijava v druge evidence	761	478	62,8
od tega, v evidenco začasno nezaposljivih	747	473	63,3
Drugo	1.239	1.009	81,4

V maju 2014 se je iz evidenci brezposelnih odjavilo 10.085 oseb, kar je 4,2 % več kot maja lani ter 1,6 % manj kot pretekli mesec. Največ se jih je odjavilo zaradi zaposlitve, 7.566 oseb, kar predstavlja 75,0 % skupnega odliva iz brezposelnosti. Med neaktivne je prešlo 747 oseb, več kot polovica od teh zaradi upokojitve. Zavod je v maju zaradi kršitve obveznosti odjavil 1.120 oseb, 652 oseb pa se je odjavilo zaradi drugih razlogov, od teh je bilo 81 oseb prenesenih v evidenco začasno nezaposljivih.

Evidenco začasno nezaposljivih oseb vzpostavi Zavod po uradni dolžnosti na podlagi postopka po 117. členu ZUTD. V tej evidenci se vodi osebe, za katere se skladno z 9. členom ZUTD ugotovi, da so začasno nezaposljive zaradi težav z odvisnostjo, z duševnim zdravjem oz. zaradi večjih socialnih ali drugih težav. Začasna nezaposljivost iz navedenih razlogov ter pravice in obveznosti take osebe se opredelijo v zaposlitvenem načrtu brezposelne osebe. Podlaga je mnenje medinstitucionalne komisije sodelavcev Zavoda in CSD o obstoju težav ter možnih ukrepov za njihovo razrešitev in za izboljšanje zaposlitvenih možnosti.

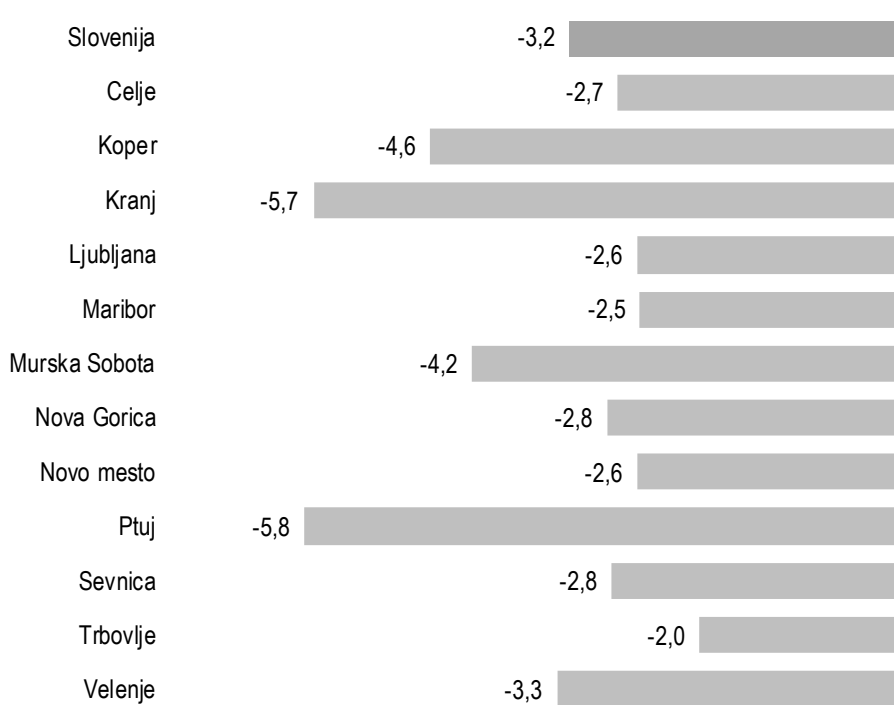
V letošnjih prvih petih mesecih se je iz evidence brezposelnih skupaj odjavilo 47.783 oseb, od teh največ zaradi zaposlitve, in sicer 35.874, kar je 19,7 % več kot v enakem obdobju lani.

Konec maja 2014 je bilo pri Zavodu prijavljenih 119.670 brezposelnih oseb. Brezposelnost je v primerjavi z majem 2013 porasla (+0,9 %), v primerjavi s preteklim mesecem pa je padla za 3,2 %.

Brezposelnost od preteklega meseca ni narasla na nobeni območni službi. Najbolj se je zmanjšala na OS Ptuj (-5,8 %) in OS Kranj (-5,7 %), sledijo OS Koper (-4,6 %), OS Murska Sobota (-4,2 %), OS Velenje (-3,3 %), OS Nova Gorica (-2,8 %), OS Sevnica (-2,8 %), OS Celje (-2,7 %), OS Novo mesto (-2,6 %), OS Ljubljana (-2,6 %), OS Maribor (-2,5 %) in OS Trbovlje (-2,0 %).

Primerjava z lanskim majem pokaže, da je v maju letos več brezposelnih v šestih območnih službah, v šestih OS pa jih je manj. V OS Ptuj je število nižje za 9,1 %, v OS Velenje za 5,9 % ter v OS Nova Gorica za 3,1 %. Na drugi strani pa je brezposelnost najbolj porasla v OS Trbovlje (+7,3 %) ter OS Koper (+4,7 %).

Sprememba števila registriranih brezposelnih po OS prijave v maju 2014 glede na april 2014, v %



Konec aprila je bilo med brezposelnimi 49,4 % žensk, 25,3 % mladih do 29 let, 31,5 % starih 50 let ali več, 17,2 % iskalcev prve zaposlitve, 50,1 % dolgotrajno brezposelnih ter 15,0 % invalidov. Struktura brezposelnih se v primerjavi z mesecem poprej ni bistveno spremenila.

Zaradi težavnega položaja mladih na trgu dela je Vlada RS sprejela program Jamstva za mlade, kjer bo vsaki mladi osebi do starosti 29 let ponujena zaposlitev (tudi s pripravništvom), usposabljanje na delovnem mestu, vključitev v formalno izobraževanje ali krajšo obliko institucionalnega ali praktičnega usposabljanja v štirih mesecih po prijavi v evidenco brezposelnih oseb pri Zavodu RS za zaposlovanje.

POVPRAŠEVANJE DELODAJALCEV PO DELAVCIH

Povpraševanje delodajalcev po delavcih se je v mesecu maju 2014 v primerjavi z aprilom zmanjšalo. Delodajalci so prijavi 6.706 prostih delovnih mest oz. vrst dela, kar je 8,3 % manj kot aprila oz. 24,1 % manj kot maja lani. Največ prostih delovnih mest so prijavi delodajalci iz gradbeništva, in sicer 1.285, sledijo pa predelovalne dejavnosti (1.217), druge poslovne dejavnosti (704) in dejavnost trgovine (688). Med vsemi prostimi delovnimi mesti jih je bilo 81,8 % za določen čas, 8,0 % pa za krajši delovni čas.

V prvih petih mesecih leta 2014 so delodajalci prijavili 35.526 prostih delovnih mest, kar je 39,6 % manj kot v enakem obdobju lani.

Dne 12. 4. 2013 je pričel veljati Zakon o spremembah in dopolnitvah zakona o urejanju trga dela (ZUTD-A), ki je ukinil obvezno prijavo prostega delovnega mesta pri Zavodu. Ker lahko delodajalci, ki ne sodijo v javni sektor ali niso gospodarske družbe v večinski lasti države, objavo prostega delovnega mesta zagotovijo sami, o tem pa ZRSZ ne obveščajo, slednji nima več podatkov o vseh prostih delovnih mestih v državi, prav tako ni več mogoča primerjava s podatki iz preteklih obdobj.

V naslednji tabeli so podatki o majskem povpraševanju delodajalcev po glavnih poklicnih skupinah, pri vsaki skupini pa so prikazani podatki o petih najpogosteje iskanih poklicih:

1 ZAKONODAJALCI, VISOKI URADNIKI, MENEDŽERJI	163
1120 Generalni direktorji in člani uprave družbe	24
1221 Menedžerji za trženje in prodajo	21
1223 Menedžerji za raziskave in razvoj	10
1212 Menedžerji za kadrovske in splošne zadeve	10
1345 Vodstveni poklici v vzgoji in izobraževanju	8
2 STROKOVNJAKI	1002
2311 Visokošolski učitelji in sodelavci na visokošolskih zavodih	103
2422 Strokovnjaki za oblikovanje, izvajanje in nadzor politik, programov in ukrepov	83
2211 Zdravniki specialisti splošne medicine	54
2312 Učitelji in sodelavci višjih strokovnih šol	51
2221 Strokovnjaki za zdravstveno nego	50
3 TEHNIKI IN DRUGI STROKOVNI SODELAVCI	833
3322 Komercialni zastopniki za prodajo ipd.	220
3221 Strokovni sodelavci za zdravstveno nego	141
3115 Tehniki za strojništvo ipd.	35
3123 Gradbeni nadzorniki	35
3321 Zavarovalni zastopniki in zavarovalni posredniki	34
4 URADNIKI	363
4120 Tajniki	119
4321 Skladiščniki in uradniki za nabavo in prodajo	62
4311 Uradniki v računovodstvu in knjigovodstvu	18
4323 Prometni odpravniki, referenti za promet ipd.	15
4226 Receptorji (razen v hotelu)	15
5 POKLICI ZA STORITVE, PRODAJALCI	1006
5223 Prodajalci	223
5131 Natarji	209
5120 Kuharji	117
5414 Varnostniki	62
5244 Prodajalci po telefonu	60
6 KMETOVALCI, GOZDARJI, RIBIČI, LOVCI	67
6210 Gozdarji ipd.	17
6113 Vrtnarji in drevesničarji	10
6121 Živinorejci	2
6112 Sadjarji, vinogradniki ipd.	1

7 POKLICI ZA NEINDUSTRIJSKI NAČIN DELA	2300
7112 Zidarji ipd.	276
7411 Elektroinštalaterji	174
7212 Varilci ipd.	164
7222 Orodjarji ipd.	146
7115 Tesarji ipd.	122
8 UPRAVLJAVCI STROJEV IN NAPRAV, INDUSTRIJSKI IZDELOVALCI IN SESTAVLJAVCI	722
8332 Vozniki težkih tovornjakov in vlačilcev	311
8342 Upravljalci strojev za zemeljska dela ipd.	68
8322 Vozniki osebnih vozil, taksijev in lahkih dostavnih vozil	61
8219 Sestavljalci strojev, naprav in izdelkov, d. n.	26
8343 Upravljalci žerjavov, dvigal ipd.	23
9 POKLICI ZA PREPROSTA DELA	855
9329 Delavci za preprosta dela v predelovalnih dejavnostih, d. n.	275
9112 Čistilci, strežniki in gospodinjski pomočniki ipd. v uradih, hotelih in drugih ustanovah	263
9313 Delavci za preprosta dela pri visokih gradnjah	139
9312 Delavci za preprosta dela pri nizkih gradnjah	64
9629 Drugi delavci za preprosta dela, d. n.	63

PRAVICE IZ ZAVAROVANJA ZA PRIMER BREZPOSELNOSTI

Pravica iz zavarovanja za primer brezposelnosti je denarno nadomestilo. Aprila letos je denarno nadomestilo prejelo 27.412 brezposelnih oseb, kar je za 12,5 % manj kot pretekli mesec in za 23,5 % manj kot aprila 2013. Delež prejemnikov denarnega nadomestila v skupni brezposelnosti je v aprilu 2014 znašal 22,2 %. Najnižji delež prejemnikov so zabeležili na OS Murska Sobota (22,2 %), OS Trbovlje (22,5) in OS Novo mesto (24,8 %), najvišjega pa na OS Kranj (38,8 %), OS Nova Gorica (36,4 %) in OS Koper (36,0 %).

Izplačano denarno nadomestilo ne more biti nižje od 350 EUR in ne višje od 892,50 EUR bruto. Pogoji za uveljavitev pravice do denarnega nadomestila, roki za uveljavitev, višina, trajanje, mirovanje, prenehanje, znižanje denarnega nadomestila so določeni v Zakonu o urejanju trga dela (Uradni list RS, št. 80/2010), Zakonu za uravnoteženje javnih financ (Uradni list RS, št. 40/2012) ter v Zakonu o spremembah in dopolnitvah Zakona o urejanju trga dela (Uradni list RS, št. 21/2013).

Aprila 2014 so upravičenci v povprečju prejeli 673,67 EUR bruto denarnega nadomestila. V povprečju so najvišja denarna nadomestila izplačali na OS Nova Gorica (688,56 EUR bruto) in OS Ljubljana (686,20 EUR bruto), najnižja nadomestila pa na OS Murska Sobota (642,13 EUR bruto) in OS Sevnica (652,42 EUR bruto).

ZAPOSLOVANJE IN DELO TUJCEV

V maju je Zavod izdal 1.441 delovnih dovoljenj (1,9 % manj kot aprila 2014 in 21,8 % manj kot aprila 2013), od tega 511 dovoljenj za zaposlitev, 401 osebnih delovnih dovoljenj in 149 dovoljenj za delo. Največ delovnih dovoljenj je bilo izdanih za dela v dejavnosti gradbeništva, v informacijskih in komunikacijskih ter predelovalnih dejavnostih. Glede na državljanstvo je bilo največ izdanih delovnih dovoljenj za delavce iz držav z območja nekdanje SFRJ, in sicer 87,8 % vseh dovoljenj. Največ jih je bilo izdanih za državljane Bosne in Hercegovine (483) in Srbije (304).

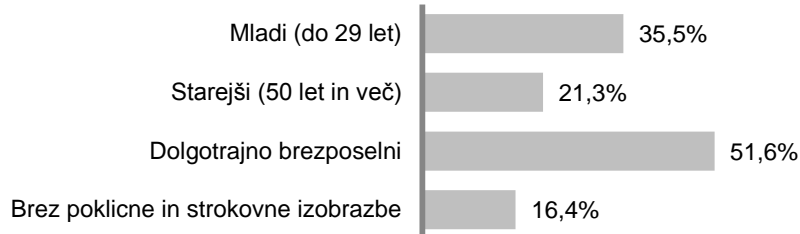
V prvih petih mesecih letošnjega leta je bilo skupaj izdanih 8.068 delovnih dovoljenj, kar je za 10,5 % manj kot v enakem obdobju lani.

Ob koncu maja je bilo veljavnih 25.754 delovnih dovoljenj. Glede na državljanstvo so prevladovali delavci s področja nekdanje SFRJ in so predstavljali 91,0 % vseh tujih delavcev, največ je bilo državljanov Bosne in Hercegovine (11.788). Iz držav, ki niso s področja bivše SFRJ, so imeli največ veljavnih delovnih dovoljenj državljani Rusije (865) in Ukrajine (488).

UKREPI APZ

V ukrep Usposabljanja in izobraževanja v maju 2014 beležimo 2.087 vključitev, v ukrep Spodbud za zaposlovanje 1.121 ter v ukrep Kreiranja delovnih mest 301 vključitev. Največji delež vključitev v ukrepe APZ predstavljajo dolgotrajno brezposelne osebe.

Vključeni v ukrepe APZ po značilnih skupinah



Skupaj je bilo v ukrepe APZ v obdobju od 1. januarja 2014 do konca maja 2014 vključenih 16.685 oseb, število aktivnih pogodb konec maja 2014 pa je bilo 19.124.

SEZNAM TABEL

Tabela 1: Delovno aktivno prebivalstvo	11
Tabela 2: Stopnja registrirane brezposelnosti, območne službe	12
Tabela 3: Prijavljena prosta delovna mesta, območne službe	13
Tabela 3a: Prijavljena prosta delovna mesta, statistične regije	13
Tabela 4: Registrirane brezposelne osebe, območne službe	14
Tabela 4a: Registrirane brezposelne osebe, statistične regije	14
Tabela 5: Novoprijavljene brezposelne osebe, območne službe	15
Tabela 5a: Novoprijavljene brezposelne osebe, statistične regije	15
Tabela 6: Novoprijavljene brezposelne osebe po razlogih prijave	16
Tabela 7: Odjavljene brezposelne osebe, območne službe	17
Tabela 7a: Odjavljene brezposelne osebe, statistične regije	17
Tabela 8: Odjavljene brezposelne osebe po razlogih odjave, območne službe	18
Tabela 9: Kategorije registriranih brezposelnih oseb, območne službe	19
Tabela 9a: Kategorije registriranih brezposelnih oseb, statistične regije	19
Tabela 10: Registrirane brezposelne osebe po starosti, območne službe	20
Tabela 10a: Registrirane brezposelne osebe po starosti, statistične regije	20
Tabela 11: Registrirane brezposelne osebe po ravni izobrazbe, območne službe	21
Tabela 11a: Registrirane brezposelne osebe po ravni izobrazbe, statistične regije	21
Tabela 12: Registrirane brezposelne osebe po trajanju brezposelnosti, območne službe	22
Tabela 12a: Registrirane brezposelne osebe po trajanju brezposelnosti, statistične regije	22
Tabela 13: Prejemniki denarnega nadomestila, območne službe	23
Tabela 14: Izvajanje Zakona o zaposlitveni rehabilitaciji in zaposlovanju invalidov, območne službe	24
Tabela 15: Storitve Zavoda pri iskanju zaposlitve in načrtovanju kariere, območne službe	25
Tabela 16: Število novosklenjenih pogodb z osebo, maj 2014, območne službe	26
Tabela 17: Število aktivnih pogodb z osebo, januar - maj 2014, območne službe	27
Tabela 18: Število aktivnih pogodb z osebo, maj 2014, območne službe	28
Tabela 19: Število aktivnih pogodb z osebo konec maja 2014, območne službe	29
Tabela 20: Delovna dovoljenja po vrstah	30
Tabela 21: Delovna dovoljenja po državljanstvu	31
Tabela 22: Delovna dovoljenja po področjih dejavnosti	32
Tabela 23: Delovna dovoljenja po OS sedeža delodajalca	33
Tabela 24: Državljeni EU, EGP in Švice, ki so se zaposlili v Sloveniji	34
Tabela 25: Število in struktura registrirane brezposelnosti, občine	35

Tabela 1: Delovno aktivno prebivalstvo

Dejavnost	Delovno aktivni, skupaj				Indeks		
	Ø 2012	Ø 2013	Ø I-IV 2014	IV 14	IV 14	Ø I-IV 14	Ø I-IV 13
					III 14	IV 13	Ø I-IV 13
Skupaj	810.001	793.597	787.273	796.601	101,1	100,5	99,6
A Kmetijstvo in lov, gozdarstvo, ribištvo	36.962	38.207	33.007	36.828	115,2	95,1	87,5
B Rudarstvo	2.809	2.668	2.626	2.586	98,5	96,1	98,1
C Predelovalne dejavnosti	182.925	177.690	177.520	178.070	100,3	100,3	99,9
D Oskrba z el. energijo, plinom in paro	7.934	7.969	7.985	8.080	101,5	101,7	101,0
E Oskr. z vodo; rav. z odpl., odp.; san. okolja	9.622	9.604	9.512	9.362	100,7	98,7	100,8
F Gradbeništvo	59.792	54.250	52.073	53.859	102,3	99,8	99,1
G Trgovina; vzdrž. in popravila mot. vozil	107.835	104.180	103.242	103.395	100,2	99,7	98,2
H Promet in skladiščenje	46.283	46.227	46.438	46.587	100,2	99,4	101,6
I Gostinstvo	31.944	31.069	30.474	30.744	100,9	98,9	98,3
J Informacijske in komunikacijske dej.	22.954	23.090	23.510	23.491	99,6	101,8	102,2
K Finančne in zavarovalniške dej.	23.493	22.645	22.377	22.251	99,7	97,8	98,2
L Poslovanje z nepremičninami	4.026	3.971	3.967	3.976	100,2	98,9	99,1
M Strokovne, znanstvene in tehnične dej.	47.966	48.705	49.657	50.259	100,2	104,0	103,3
N Druge raznovrstne poslovne dej.	26.202	25.894	26.654	27.875	104,2	109,2	105,1
O Javna uprava in obramba; obv. soc. varnost	50.703	49.144	48.788	48.914	100,1	99,2	99,0
P Izobraževanje	65.468	65.397	66.096	66.391	100,2	101,3	100,9
Q Zdravstvo in socialno varstvo	55.435	55.575	55.716	55.958	100,3	101,0	100,9
R Kulturne, razvedrilne in rekreac. dej.	13.878	13.612	13.868	14.011	100,5	103,6	102,5
S Druge dejavnosti	13.218	13.175	13.241	13.410	100,8	102,9	101,9
T Gospod. z zap. hiš. os.; prz. za last. rabo	553	524	525	554	103,9	103,9	101,2

Vir: SURS

Tabela 2: Stopnja registrirane brezposelnosti, območne službe

Območna služba	Ø 2011	Ø 2012	Ø 2013	Ø I-IV 2014	II 14	III 14	IV 14
SLOVENIJA	11,8	12,0	13,1	13,9	14,2	13,9	13,4
Celje	12,5	12,7	14,0	15,0	15,2	15,0	14,5
Koper	9,8	10,3	11,8	13,1	13,4	13,1	12,6
Kranj	8,8	8,9	9,8	10,5	10,8	10,5	10,1
Ljubljana	9,9	10,3	11,8	12,6	12,8	12,6	12,4
Maribor	15,2	14,8	15,7	16,6	16,9	16,4	16,0
Murska Sobota	18,0	17,3	17,8	19,1	19,9	18,7	17,7
Nova Gorica	10,6	10,3	11,7	12,0	12,2	12,1	11,5
Novo mesto	10,9	12,2	13,4	14,0	14,3	13,9	13,5
Ptuj	12,4	12,2	12,3	12,6	13,0	12,5	11,8
Sevnica	13,3	13,8	14,6	15,7	16,3	15,5	14,8
Trbovlje	12,7	13,7	15,1	16,6	16,7	16,6	16,4
Velenje	13,3	12,6	13,6	14,0	14,2	13,9	13,5

Vir: SURS

Tabela 3: Prijavljena prosta delovna mesta¹, območne službe

Območna služba	III 14	IV 14	V 14	I-XII 12	I-XII 13	I-V 14	Indeks	
							V 14 V 13	V 14 IV 14
SLOVENIJA	9.266	7.311	6.706	169.732	111.301	35.526	75,9	91,7
Celje	893	782	698	15.465	11.093	3.579	80,9	89,3
Koper	614	463	386	12.267	7.383	2.261	72,8	83,4
Kranj	699	415	410	12.350	7.963	2.337	56,8	98,8
Ljubljana	3.118	2.485	2.521	56.752	37.443	12.381	92,7	101,4
Maribor	1.247	1.001	948	25.783	16.663	4.926	65,5	94,7
Murska Sobota	577	428	335	7.089	5.291	2.146	78,1	78,3
Nova Gorica	370	239	228	5.919	3.975	1.191	91,9	95,4
Novo mesto	340	338	208	7.483	4.313	1.325	60,3	61,5
Ptuj	591	457	429	9.808	6.714	2.302	57,7	93,9
Sevnica	281	220	132	4.118	3.163	1.008	53,2	60,0
Trbovlje	138	157	81	2.924	1.651	568	81,8	51,6
Velenje	398	326	330	9.774	5.649	1.502	75,5	101,2

Tabela 3a: Prijavljena prosta delovna mesta², statistične regije

Kohezijska/statistična regija	III 14	IV 14	V 14	I-XII 12	I-XII 13	I-V 14	Indeks	
							V 14 V 13	V 14 IV 14
SLOVENIJA	9.266	7.311	6.706	169.732	111.301	35.526	75,9	91,7
Vzhodna Slovenija	4.724	3.865	3.366	85.689	56.956	18.289	70,3	87,1
Jugovzhodna Slovenija	447	439	280	8.969	5.408	1.711	65,9	63,8
Koroška	228	165	178	4.426	2.885	839	85,2	107,9
Notranjsko-kraška	190	92	158	2.719	1.863	708	131,7	171,7
Podravska	1.838	1.458	1.377	35.591	23.377	7.228	62,8	94,4
Pomurska	577	428	335	7.089	5.291	2.146	78,1	78,3
Savinjska	1.063	943	850	20.813	13.857	4.242	77,9	90,1
Spodnjeposavska	281	220	132	4.118	3.163	1.008	53,2	60,0
Zasavska	100	120	56	1.964	1.112	407	76,7	46,7
Zahodna Slovenija	4.542	3.446	3.340	84.043	54.345	17.237	82,6	96,9
Gorenjska	699	415	410	12.350	7.963	2.337	56,8	98,8
Goriška	370	239	228	5.919	3.975	1.191	91,9	95,4
Obalno-kraška	479	399	284	10.236	6.121	1.772	64,4	71,2
Osrednjeslovenska	2.994	2.393	2.418	55.538	36.286	11.937	91,8	101,0

¹ Dne 12. 4. 2013 je pričel veljati Zakon o spremembah in dopolnitvah zakona o urejanju trga dela (ZUTD-A), ki je **ukinil obvezno prijavo prostega delovnega mesta pri Zavodu**. Ker lahko delodajalci, ki ne sodijo v javni sektor ali niso gospodarske družbe v večinski lasti države, objavo prostega delovnega mesta zagotovijo sami, o tem pa ZRSZ ne obveščajo, slednji nima več podatkov o vseh prostih delovnih mestih v državi, prav tako ni več mogoča primerjava s podatki iz preteklih obdobj.

² Glej opombo 1.

Tabela 4: Registrirane brezposelne osebe, območne službe

Območna služba	III 14	IV 14	V 14	Ø 2012	Ø 2013	Ø I-V 14	Indeks			Razlika		
							V 14 V 13	V 14 IV 14	Ø I-V 14 Ø I-V 13	V 14 V 13	V 14 IV 14	Ø I-V 14 Ø I-V 13
SLOVENIJA	126.730	123.636	119.670	110.183	119.827	125.929	100,9	96,8	103,1	1.094	-3.966	3.756
Celje	13.348	13.063	12.705	11.439	12.537	13.246	102,5	97,3	104,5	311	-358	566
Koper	8.750	8.404	8.021	6.969	7.815	8.583	104,7	95,4	109,0	359	-383	708
Kranj	9.151	8.851	8.347	7.870	8.561	9.020	100,0	94,3	103,2	-2	-504	284
Ljubljana	34.457	33.992	33.123	27.956	32.066	34.198	104,4	97,4	106,2	1.410	-869	2.001
Maribor	16.803	16.475	16.059	15.273	16.031	16.832	99,6	97,5	102,4	-68	-416	390
Murska Sobota	9.103	8.696	8.335	8.727	8.749	9.125	97,9	95,8	99,4	-178	-361	-53
Nova Gorica	5.942	5.724	5.561	5.278	5.847	5.868	96,9	97,2	99,3	-178	-163	-41
Novo mesto	7.034	6.880	6.704	6.302	6.840	7.027	100,0	97,4	102,4	1	-176	166
Ptuj	4.581	4.365	4.113	4.550	4.483	4.495	90,9	94,2	93,1	-411	-252	-335
Sevnica	4.960	4.781	4.647	4.497	4.737	4.954	100,4	97,2	100,8	18	-134	41
Trbovlje	4.645	4.607	4.517	3.852	4.223	4.624	107,3	98,0	109,5	306	-90	400
Velenje	7.956	7.798	7.538	7.472	7.938	7.956	94,1	96,7	95,5	-474	-260	-371

Tabela 4a: Registrirane brezposelne osebe, statistične regije

Kohezijska/statistična regija	III 14	IV 14	V 14	Ø 2012	Ø 2013	Ø I-V 14	Indeks			Razlika		
							V 14 V 13	V 14 IV 14	Ø I-V 14 Ø I-V 13	V 14 V 13	V 14 IV 14	Ø I-V 14 Ø I-V 13
SLOVENIJA	126.730	123.636	119.670	110.183	119.827	125.929	100,9	96,8	103,1	1.094	-3.966	3.756
Vzhodna Slovenija	73.567	71.661	69.448	65.901	70.307	73.326	99,5	96,9	101,7	-353	-2.213	1.210
Jugovzhodna Slovenija	9.704	9.541	9.286	8.470	9.328	9.690	101,4	97,3	103,6	129	-255	334
Koroška	4.347	4.212	4.081	3.889	4.368	4.348	92,9	96,9	96,2	-310	-131	-173
Notranjsko-kraška	3.146	2.991	2.850	2.534	2.973	3.078	97,4	95,3	102,9	-75	-141	87
Podravska	21.247	20.716	20.069	19.668	20.375	21.189	97,8	96,9	100,6	-449	-647	118
Pomurska	9.193	8.782	8.442	8.790	8.842	9.217	98,1	96,1	99,6	-164	-340	-35
Savinjska	17.435	17.114	16.623	15.232	16.499	17.322	101,3	97,1	102,8	215	-491	478
Spodnjeposavska	4.978	4.801	4.660	4.493	4.750	4.972	100,1	97,1	101,0	4	-141	52
Zasavska	3.517	3.504	3.437	2.825	3.173	3.509	109,5	98,1	111,1	297	-67	350
Zahodna Slovenija	52.123	50.996	49.323	43.030	48.472	51.580	103,3	96,7	105,7	1.561	-1.673	2.779
Gorenjska	9.367	9.077	8.552	7.991	8.740	9.234	100,5	94,2	103,6	42	-525	324
Goriška	6.101	5.878	5.703	5.323	5.962	6.022	97,6	97,0	100,2	-141	-175	9
Obalno-kraška	6.553	6.344	6.092	5.142	5.812	6.455	106,4	96,0	110,2	368	-252	596
Osrednjeslovenska	30.102	29.697	28.976	24.575	27.958	29.869	104,7	97,6	106,6	1.292	-721	1.850
Občina izven RS	1.040	979	899	1.253	1.048	1.022	88,7	91,8	81,4	-114	-80	-233

Tabela 5: Novoprijavljene brezposelne osebe, območne službe

Območna služba	III 14	IV 14	V 14	I-XII 12	I-XII 13	I-V 14	Indeks		
							V 14 V 13	V 14 IV 14	I-V 14 I-V 13
SLOVENIJA	7.372	7.159	6.119	106.858	108.344	43.438	88,3	85,5	94,4
Celje	769	708	595	10.876	10.626	4.189	87,5	84,0	93,6
Koper	514	491	433	7.832	8.108	3.082	86,4	88,2	92,1
Kranj	704	699	544	9.727	9.686	3.917	82,5	77,8	97,3
Ljubljana	1.982	1.826	1.567	26.732	27.412	10.783	89,8	85,8	93,7
Maribor	1.017	1.091	957	14.600	15.387	6.576	86,0	87,7	94,3
Murska Sobota	432	369	355	6.858	7.846	3.109	77,9	96,2	93,0
Nova Gorica	340	317	285	5.257	5.039	1.880	84,1	89,9	91,4
Novo mesto	312	363	307	5.409	4.791	1.936	104,1	84,6	99,8
Ptuj	382	334	262	5.119	5.047	2.116	87,6	78,4	98,0
Sevnica	222	204	188	3.824	3.761	1.321	91,7	92,2	90,1
Trbovlje	224	254	215	3.245	3.171	1.495	101,4	84,6	114,8
Velenje	474	503	411	7.379	7.470	3.034	97,4	81,7	88,9

Tabela 5a: Novoprijavljene brezposelne osebe, statistične regije

Kohezijska/statistična regija	III 14	IV 14	V 14	I-XII 12	I-XII 13	I-V 14	Indeks		
							V 14 V 13	V 14 IV 14	I-V 14 I-V 13
SLOVENIJA	7.372	7.159	6.119	106.858	108.344	43.438	88,3	85,5	94,4
Vzhodna Slovenija	4.048	4.039	3.497	60.840	61.986	25.105	90,0	86,6	94,5
Jugovzhodna Slovenija	436	497	402	7.216	6.566	2.675	105,2	80,9	99,0
Koroška	258	263	252	3.845	4.115	1.659	112,5	95,8	87,6
Notranjsko-kraška	167	132	146	2.763	2.655	932	91,3	110,6	84,8
Podravska	1.348	1.366	1.191	19.187	20.045	8.438	86,1	87,2	94,7
Pomurska	437	373	373	6.925	7.918	3.134	80,7	100,0	93,4
Savinjska	1.015	987	793	14.541	14.377	5.756	87,7	80,3	94,3
Spodnjeposavska	223	212	185	3.819	3.806	1.353	88,9	87,3	91,7
Zasavska	164	209	155	2.544	2.504	1.158	96,3	74,2	113,4
Zahodna Slovenija	3.161	3.023	2.535	43.364	44.500	17.623	86,5	83,9	95,5
Gorenjska	697	712	543	9.758	9.780	3.932	80,9	76,3	96,8
Goriška	349	326	298	5.299	5.223	1.958	86,9	91,4	92,4
Obalno-kraška	388	388	325	5.674	6.070	2.383	84,9	83,8	93,9
Osrednjeslovenska	1.727	1.597	1.369	22.633	23.427	9.350	89,4	85,7	96,1
Občina izven RS	163	97	87	2.654	1.858	710	77,7	89,7	70,7

Tabela 6: Novoprijavljene brezposelne osebe po razlogih prijave

Območna služba	Skupaj			iskalec prve zaposlitve			iztek zaposlitve za določen čas			trajni presežek, stečaj			drugi razlogi		
	<u>I-V 14</u>			<u>I-V 14</u>			<u>I-V 14</u>			<u>I-V 14</u>			<u>I-V 14</u>		
	V 14	I-V 14	I-V 13	V 14	I-V 14	I-V 13	V 14	I-V 14	I-V 13	V 14	I-V 14	I-V 13	V 14	I-V 14	I-V 13
SLOVENIJA	6.119	43.438	94,4	790	6.030	107,8	3.075	23.144	92,7	1.305	8.550	89,3	949	5.714	97,5
Celje	595	4.189	93,6	80	579	105,7	298	2.214	88,8	115	823	95,8	102	573	99,5
Koper	433	3.082	92,1	68	411	103,8	200	1.544	91,8	86	661	85,0	79	466	94,9
Kranj	544	3.917	97,3	62	604	113,7	234	1.835	83,4	129	839	116,2	119	639	111,3
Ljubljana	1.567	10.783	93,7	232	1.798	106,5	694	4.813	96,6	355	2.445	81,1	286	1.727	95,1
Maribor	957	6.576	94,3	90	700	95,0	510	4.114	98,9	243	1.113	81,5	114	649	91,2
Murska Sobota	355	3.109	93,0	55	333	109,2	209	1.878	86,1	48	537	103,7	43	361	105,9
Nova Gorica	285	1.880	91,4	32	264	125,1	142	970	90,7	70	371	73,2	41	275	101,9
Novo mesto	307	1.936	99,8	46	335	109,8	136	957	97,2	97	442	110,0	28	202	81,8
Ptuj	262	2.116	98,0	26	236	98,3	176	1.454	97,1	32	261	91,6	28	165	119,6
Sevnica	188	1.321	90,1	29	213	113,9	111	769	89,1	23	167	75,6	25	172	88,2
Trbovlje	215	1.495	114,8	19	186	124,0	133	740	104,2	32	403	165,2	31	166	83,8
Velenje	411	3.034	88,9	51	371	124,9	232	1.856	86,2	75	488	74,4	53	319	104,6

Tabela 7: Odjavljene brezposelne osebe, območne službe

Območna služba	III 14	IV 14	V 14	I-XII 12	I-XII 13	I-V 14	Indeks		
							V 14 V 13	V 14 IV 14	I-V 14 I-V 13
SLOVENIJA	10.406	10.253	10.085	101.551	102.390	47.783	104,2	98,4	105,0
Celje	996	988	948	10.075	9.942	4.487	102,0	96,0	102,0
Koper	686	843	810	7.226	7.443	3.406	119,3	96,1	100,9
Kranj	943	991	1.044	9.212	9.214	4.598	114,9	105,3	107,7
Ljubljana	2.409	2.294	2.427	23.733	24.799	10.927	102,2	105,8	104,8
Maribor	1.530	1.412	1.378	15.352	14.773	6.892	107,5	97,6	104,2
Murska Sobota	1.029	777	717	7.425	7.611	4.021	86,0	92,3	104,9
Nova Gorica	383	535	451	4.796	4.852	2.259	100,2	84,3	108,6
Novo mesto	507	513	493	4.597	4.551	2.330	122,0	96,1	112,5
Ptuj	531	552	516	5.277	5.215	2.485	95,2	93,5	109,1
Sevnica	459	388	322	3.390	3.726	1.667	87,3	83,0	94,7
Trbovlje	248	296	304	2.931	2.851	1.404	122,1	102,7	117,1
Velenje	685	664	675	7.537	7.413	3.307	102,1	101,7	103,7

Tabela 7a: Odjavljene brezposelne osebe, statistične regije

Kohezijska/statistična regija	III 14	IV 14	V 14	I-XII 12	I-XII 13	I-V 14	Indeks		
							V 14 V 13	V 14 IV 14	I-V 14 I-V 13
SLOVENIJA	10.406	10.253	10.085	101.551	102.390	47.783	104,2	98,4	105,0
Vzhodna Slovenija	6.277	5.955	5.719	59.603	59.316	28.195	103,4	96,0	106,1
Jugovzhodna Slovenija	662	656	662	6.189	6.091	3.066	119,7	100,9	111,8
Koroška	415	401	383	3.806	3.956	1.927	111,3	95,5	114,1
Notranjsko-kraška	237	289	284	2.514	2.452	1.180	125,7	98,3	110,0
Podravska	2.008	1.908	1.844	20.116	19.550	9.147	103,9	96,6	106,3
Pomurska	1.020	784	714	7.508	7.662	4.027	86,2	91,1	105,3
Savinjska	1.284	1.307	1.281	13.856	13.681	6.084	101,9	98,0	102,0
Spodnjeposavska	461	392	329	3.405	3.720	1.697	90,9	83,9	98,0
Zasavska	190	218	222	2.209	2.204	1.067	118,1	101,8	113,6
Zahodna Slovenija	3.909	4.147	4.202	39.556	41.074	18.834	108,2	101,3	106,0
Gorenjska	931	997	1.067	9.150	9.317	4.604	115,6	107,0	106,5
Goriška	402	549	473	4.833	4.995	2.340	100,4	86,2	109,9
Obalno-kraška	513	600	579	5.134	5.535	2.514	118,9	96,5	100,9
Osrednjeslovenska	2.063	2.001	2.083	20.439	21.227	9.376	104,1	104,1	106,3
Občina izven RS	220	151	164	2.392	2.000	754	61,4	108,6	65,3

Tabela 8: Odjavljene brezposelne osebe po razlogih odjave, območne službe

Območna služba	Odjavljeni skupaj			zaposlitev oz. samozaposlitev			prehod v neaktivnost			kršitev obveznosti			drugi razlogi		
			I-V 14			I-V 14			I-V 14			I-V 14			I-V 14
	V 14	I-V 14	I-V 13	V 14	I-V 14	I-V 13	V 14	I-V 14	I-V 13	V 14	I-V 14	I-V 13	V 14	I-V 14	I-V 13
SLOVENIJA	10.085	47.783	105,0	7.566	35.874	119,7	747	4.283	90,6	1.120	4.251	63,3	652	3.375	82,7
Celje	948	4.487	102,0	695	3.327	111,3	75	457	93,6	144	400	72,5	34	303	81,5
Koper	810	3.406	100,9	639	2.623	133,1	59	280	88,9	58	275	34,4	54	228	78,9
Kranj	1.044	4.598	107,7	678	3.119	123,1	97	443	89,0	187	657	81,6	82	379	87,1
Ljubljana	2.427	10.927	104,8	1.867	8.253	123,0	181	1.062	83,5	279	1.051	62,0	100	561	75,6
Maribor	1.378	6.892	104,2	1.036	5.312	116,4	101	525	95,1	152	625	67,3	89	430	75,4
Murska Sobota	717	4.021	104,9	585	3.335	116,5	46	288	88,3	48	168	60,4	38	230	62,5
Nova Gorica	451	2.259	108,6	316	1.603	118,2	38	232	99,1	53	172	76,8	44	252	94,4
Novo mesto	493	2.330	112,5	391	1.752	129,0	40	244	92,1	46	218	80,7	16	116	65,2
Ptuj	516	2.485	109,1	389	1.817	116,6	27	176	91,2	46	213	82,2	54	279	104,1
Sevnica	322	1.667	94,7	254	1.286	102,6	20	159	77,2	26	99	55,9	22	123	99,2
Trbovlje	304	1.404	117,1	232	1.038	126,0	32	186	114,8	24	102	92,7	16	78	75,7
Velenje	675	3.307	103,7	484	2.409	120,8	31	231	106,5	57	271	44,3	103	396	108,8

Tabela 9: Kategorije registriranih brezposelnih oseb, območne službe

Območna služba	Vsi		ženske			iskalci prve zaposlitve			invalidi		
	V 14	V 14	V 14	%	V 14	V 14	%	V 14	V 14	%	V 14
		V 13			V 13						
SLOVENIJA	119.670	100,9	59.120	49,4	104,3	20.592	17,2	120,0	17.956	15,0	101,5
Celje	12.705	102,5	6.571	51,7	107,0	2.062	16,2	119,3	1.907	15,0	109,3
Koper	8.021	104,7	3.799	47,4	111,8	1.049	13,1	123,7	1.156	14,4	103,8
Kranj	8.347	100,0	4.050	48,5	102,2	1.313	15,7	131,0	1.038	12,4	104,4
Ljubljana	33.123	104,4	15.723	47,5	108,8	6.497	19,6	126,7	3.726	11,2	101,9
Maribor	16.059	99,6	8.097	50,4	101,4	2.638	16,4	111,8	2.435	15,2	104,4
Murska Sobota	8.335	97,9	4.397	52,8	102,7	1.386	16,6	109,0	2.098	25,2	98,0
Nova Gorica	5.561	96,9	2.536	45,6	103,8	828	14,9	124,0	761	13,7	97,8
Novo mesto	6.704	100,0	3.287	49,0	104,5	1.438	21,4	114,6	1.115	16,6	103,8
Ptuj	4.113	90,9	2.082	50,6	91,2	625	15,2	97,7	834	20,3	97,0
Sevnica	4.647	100,4	2.320	49,9	106,3	796	17,1	125,6	879	18,9	99,9
Trbovlje	4.517	107,3	2.185	48,4	111,4	781	17,3	117,8	571	12,6	106,5
Velenje	7.538	94,1	4.073	54,0	91,7	1.179	15,6	121,3	1.436	19,1	91,0

Tabela 9a: Kategorije registriranih brezposelnih oseb, statistične regije

Kohezijska/statistična regija	Vsi		ženske			iskalci prve zaposlitve			invalidi		
	V 14	V 14	V 14	%	V 14	V 14	%	V 14	V 14	%	V 14
		V 13			V 13						
SLOVENIJA	119.670	100,9	59.120	49,4	104,3	20.592	17,2	120,0	17.956	15,0	101,5
Vzhodna Slovenija	69.448	99,5	35.601	51,3	102,3	11.962	17,2	115,1	12.019	17,3	101,7
Jugovzhodna Slovenija	9.286	101,4	4.689	50,5	106,2	2.083	22,4	116,4	1.527	16,4	105,1
Koroška	4.081	92,9	2.282	55,9	88,9	672	16,5	127,3	937	23,0	93,6
Notranjsko-kraška	2.850	97,4	1.414	49,6	104,1	395	13,9	115,2	516	18,1	106,8
Podravska	20.069	97,8	10.130	50,5	99,1	3.194	15,9	109,3	3.282	16,4	102,5
Pomurska	8.442	98,1	4.457	52,8	102,3	1.450	17,2	108,8	2.084	24,7	97,7
Savinjska	16.623	101,3	8.623	51,9	104,9	2.735	16,5	118,4	2.421	14,6	104,3
Spodnjeposavska	4.660	100,1	2.336	50,1	106,1	822	17,6	125,1	863	18,5	99,8
Zasavska	3.437	109,5	1.670	48,6	113,2	611	17,8	120,0	389	11,3	109,3
Zahodna Slovenija	49.323	103,3	23.061	46,8	107,7	8.252	16,7	128,1	5.891	11,9	101,1
Gorenjska	8.552	100,5	4.169	48,7	103,3	1.382	16,2	131,7	1.047	12,2	103,5
Goriška	5.703	97,6	2.600	45,6	104,7	887	15,6	126,0	771	13,5	98,8
Obalno-kraška	6.092	106,4	2.773	45,5	114,2	750	12,3	127,3	800	13,1	103,8
Osrednjeslovenska	28.976	104,7	13.519	46,7	108,4	5.233	18,1	127,6	3.273	11,3	100,3
Občina izven RS	899	88,7	458	50,9	103,6	378	42,0	113,9	46	5,1	97,9

Tabela 10: Registrirane brezposelne osebe po starosti, območne službe

Območna služba	Skupaj		15-29 let			30-39 let			40-49 let			50-59 let			60 let ali več		
	V 14		V 14			V 14			V 14			V 14			V 14		
	V 14	V 13	V 14	%	V 13	V 14	%	V 13	V 14	%	V 13	V 14	%	V 13	V 14	%	V 13
SLOVENIJA	119.670	100,9	30.329	25,3	109,7	28.302	23,7	102,4	23.399	19,6	98,3	33.531	28,0	93,2	4.109	3,4	116,5
Celje	12.705	102,5	3.262	25,7	107,2	2.997	23,6	104,9	2.637	20,8	100,6	3.492	27,5	97,2	317	2,5	112,8
Koper	8.021	104,7	1.694	21,1	114,7	2.028	25,3	108,4	1.551	19,3	103,9	2.391	29,8	94,0	357	4,5	128,4
Kranj	8.347	100,0	2.062	24,7	112,4	1.851	22,2	97,5	1.461	17,5	100,2	2.620	31,4	90,1	353	4,2	141,2
Ljubljana	33.123	104,4	8.333	25,2	115,7	8.657	26,1	107,0	6.332	19,1	101,5	8.549	25,8	94,7	1.252	3,8	108,9
Maribor	16.059	99,6	3.828	23,8	105,0	3.704	23,1	99,0	3.302	20,6	98,7	4.604	28,7	94,8	621	3,9	114,8
Murska Sobota	8.335	97,9	2.057	24,7	104,9	1.553	18,6	90,9	1.751	21,0	100,3	2.647	31,8	94,0	327	3,9	116,4
Nova Gorica	5.561	96,9	1.338	24,1	109,9	1.328	23,9	96,5	1.071	19,3	95,4	1.627	29,3	87,0	197	3,5	130,5
Novo mesto	6.704	100,0	1.768	26,4	104,2	1.503	22,4	100,9	1.371	20,5	94,9	1.905	28,4	98,2	157	2,3	119,8
Ptuj	4.113	90,9	1.113	27,1	97,2	852	20,7	95,9	773	18,8	81,5	1.242	30,2	87,5	133	3,2	107,3
Sevnica	4.647	100,4	1.239	26,7	119,1	992	21,3	106,2	957	20,6	91,3	1.310	28,2	90,0	149	3,2	98,0
Trbovlje	4.517	107,3	1.338	29,6	111,3	1.078	23,9	109,7	820	18,2	104,3	1.190	26,3	100,8	91	2,0	154,2
Velenje	7.538	94,1	2.297	30,5	105,5	1.759	23,3	97,3	1.373	18,2	88,6	1.954	25,9	83,2	155	2,1	119,2

Tabela 10a: Registrirane brezposelne osebe po starosti, statistične regije

Kohezijska/ statistična regija	Skupaj		15-29 let			30-39 let			40-49 let			50-59 let			60 let ali več		
	V 14		V 14			V 14			V 14			V 14			V 14		
	V 14	V 13	V 14	%	V 13	V 14	%	V 13	V 14	%	V 13	V 14	%	V 13	V 14	%	V 13
SLOVENIJA	119.670	100,9	30.329	25,3	109,7	28.302	23,7	102,4	23.399	19,6	98,3	33.531	28,02	93,2	4.109	13,1	96,7
Vzhodna Slovenija	69.448	99,5	18.379	26,5	106,5	16.653	22,6	103,8	14.677	20,0	99,1	19.533	28,13	93,5	2.009	2,7	111,8
Jugovzhodna Slovenija	9.286	101,4	2.604	28,0	106,0	2.275	23,4	105,1	1.896	19,5	98,4	2.482	26,7	98,8	195	2,0	118,9
Koroška	4.081	92,9	1.191	29,2	109,4	1.007	23,2	96,7	856	19,7	87,6	1.062	26,0	85,2	63	1,4	114,5
Notranjsko-kraška	2.850	97,4	675	23,7	108,0	695	22,1	112,5	583	18,5	102,8	936	32,8	88,7	102	3,2	114,6
Podravska	20.069	97,8	4.874	24,3	103,8	4.708	22,2	101,4	4.366	20,5	99,2	5.875	29,3	93,4	740	3,5	114,2
Pomurska	8.442	98,1	2.140	25,3	104,6	1.804	19,6	95,2	1.910	20,8	99,2	2.615	31,0	93,7	324	3,5	117,0
Savinjska	16.623	101,3	4.585	27,6	105,7	4.177	24,0	107,4	3.407	19,5	103,0	4.415	26,6	93,4	390	2,2	106,3
Spodnjeposavska	4.660	100,1	1.259	27,0	116,6	1.095	22,0	104,6	1.030	20,7	90,7	1.288	27,6	90,1	140	2,8	92,7
Zasavska	3.437	109,5	1.051	30,6	112,6	892	25,4	119,4	629	17,9	109,6	860	25,0	102,1	55	1,6	119,6
Zahodna Slovenija	49.323	103,3	11.657	23,6	115,7	12.955	24,9	108,3	10.066	19,3	103,7	13.857	28,1	93,0	1.919	3,7	118,2
Gorenjska	8.552	100,5	2.148	25,1	113,4	2.110	22,5	102,9	1.636	17,5	101,6	2.640	30,9	90,3	328	3,5	132,3
Goriška	5.703	97,6	1.408	24,7	111,5	1.488	24,4	103,0	1.144	18,8	97,1	1.624	28,5	86,6	186	3,0	123,2
Obalno-kraška	6.092	106,4	1.212	19,9	118,1	1.740	26,6	118,2	1.298	19,8	110,2	1.800	29,5	94,5	272	4,2	124,8
Osrednjeslovenska	28.976	104,7	6.889	23,8	116,9	7.617	25,3	108,8	5.988	19,9	104,2	7.793	26,9	95,1	1.133	3,8	112,6
Občina izven RS	899	88,7	293	32,6	96,1	325	31,3	81,0	208	20,0	72,2	141	15,7	81,5	16	1,5	76,2

Tabela 11: Registrirane brezposelne osebe po ravni izobrazbe, območne službe

Območna služba	Skupaj		1+2 OŠ ali manj			3+4 - nižje, srednje poklicno izobr.			5 - srednje tehniško, strokovno, splošno izobr.			6+7+8 terciarno izob.		
	V 14		V 14			V 14			V 14			V 14		
	V 14	V 13	V 14	%	V 13	V 14	%	V 13	V 14	%	V 13	V 14	%	V 13
Slovenija	119.670	100,9	33.669	28,1	100,2	34.191	28,6	96,1	32.985	27,6	104,5	18.825	15,7	105,7
Celje	12.705	102,5	3.410	26,8	103,5	3.931	30,9	98,1	3.493	27,5	104,6	1.871	14,7	106,7
Koper	8.021	104,7	2.376	29,6	106,9	2.263	28,2	97,3	2.268	28,3	110,2	1.114	13,9	105,7
Kranj	8.347	100,0	2.276	27,3	98,5	2.348	28,1	95,0	2.428	29,1	106,0	1.295	15,5	101,5
Ljubljana	33.123	104,4	8.664	26,2	102,5	8.342	25,2	99,1	9.634	29,1	108,3	6.483	19,6	109,1
Maribor	16.059	99,6	4.170	26,0	99,5	4.760	29,6	96,4	4.589	28,6	101,1	2.540	15,8	103,1
Murska Sobota	8.335	97,9	2.953	35,4	100,5	2.575	30,9	92,9	1.880	22,6	101,3	927	11,1	98,0
Nova Gorica	5.561	96,9	1.695	30,5	97,6	1.490	26,8	91,6	1.442	25,9	98,2	934	16,8	103,1
Novo mesto	6.704	100,0	2.425	36,2	101,8	1.956	29,2	93,1	1.486	22,2	106,4	837	12,5	101,7
Ptuj	4.113	90,9	1.026	24,9	87,8	1.307	31,8	86,7	1.222	29,7	92,2	558	13,6	106,9
Sevnica	4.647	100,4	1.375	29,6	94,7	1.460	31,4	92,2	1.185	25,5	111,9	627	13,5	117,4
Trbovlje	4.517	107,3	1.437	31,8	106,4	1.317	29,2	103,9	1.243	27,5	109,2	520	11,5	114,0
Velenje	7.538	94,1	1.862	24,7	88,2	2.442	32,4	94,9	2.115	28,1	96,8	1.119	14,8	98,0

Tabela 11a: Registrirane brezposelne osebe po ravni izobrazbe, statistične regije

Kohezijska/statistična regija	Skupaj		1+2 OŠ ali manj			3+4 - nižje, srednje poklicno izobr.			5 - srednje tehniško, strok., splošno izobr.			6+7+8 terciarno izob.		
	V 14		V 14			V 14			V 14			V 14		
	V 14	V 13	V 14	%	V 13	V 14	%	V 13	V 14	%	V 13	V 14	%	V 13
SLOVENIJA	119.670	100,9	33.669	28,1	100,2	34.191	28,6	96,1	32.985	27,6	104,5	18.825	15,7	105,7
Vzhodna Slovenija	69.448	99,5	19.937	28,7	99,0	21.041	30,3	95,5	18.587	26,8	102,3	9.883	14,2	104,5
Jugovzhodna Slovenija	9.286	101,4	3.279	35,3	103,5	2.779	29,9	95,4	2.088	22,5	105,6	1.140	12,3	103,5
Koroška	4.081	92,9	953	23,4	86,2	1.356	33,2	91,6	1.117	27,4	94,8	655	16,0	104,3
Notranjsko-kraška	2.850	97,4	881	30,9	95,0	802	28,1	93,1	760	26,7	100,5	407	14,3	106,8
Podravska	20.069	97,8	5.105	25,4	96,9	6.059	30,2	94,2	5.811	29,0	99,6	3.094	15,4	103,7
Pomurska	8.442	98,1	2.938	34,8	100,3	2.559	30,3	92,8	1.941	23,0	101,3	1.004	11,9	99,9
Savinjska	16.623	101,3	4.350	26,2	101,3	5.058	30,4	98,4	4.695	28,2	103,2	2.520	15,2	104,0
Spodnjeposavska	4.660	100,1	1.367	29,3	94,1	1.432	30,7	92,5	1.204	25,8	110,8	657	14,1	115,5
Zasavska	3.437	109,5	1.064	31,0	106,5	996	29,0	109,7	971	28,3	111,6	406	11,8	111,8
Zahodna Slovenija	49.323	103,3	13.291	26,9	102,6	12.968	26,3	97,7	14.252	28,9	107,5	8.812	17,9	106,6
Gorenjska	8.552	100,5	2.302	26,9	98,6	2.376	27,8	95,2	2.494	29,2	106,2	1.380	16,1	103,6
Goriška	5.703	97,6	1.695	29,7	98,6	1.500	26,3	91,4	1.515	26,6	99,3	993	17,4	103,8
Obalno-kraška	6.092	106,4	1.684	27,6	108,7	1.762	28,9	100,5	1.754	28,8	113,0	892	14,6	102,5
Osrednjeslovenska	28.976	104,7	7.610	26,3	103,5	7.330	25,3	99,2	8.489	29,3	108,3	5.547	19,1	108,7
Občina izven RS	899	88,7	441	49,1	85,3	182	20,2	67,4	146	16,2	115,9	130	14,5	130,0

Tabela 12: Registrirane brezposelne osebe po trajanju brezposelnosti, območne službe

Območna služba	Skupaj		do 2 meseca			3 do 5 mesecev			6 do 11 mesecev			12 do 23 mesecev			24 ali več mesecev		
	V 14		V 14			V 14			V 14			V 14			V 14		
	V 14	V 13	V 14	%	V 13	V 14	%	V 13	V 14	%	V 13	V 14	%	V 13	V 14	%	V 13
SLOVENIJA	119.670	100,9	17.337	14,5	92,6	18.575	15,5	86,0	23.811	19,9	99,9	24.843	20,8	118,8	35.104	29,3	104,8
Celje	12.705	102,5	1.748	13,8	94,0	1.825	14,4	85,6	2.503	19,7	92,3	2.852	22,4	131,2	3.777	29,7	107,3
Koper	8.021	104,7	1.195	14,9	87,8	1.445	18,0	87,0	1.745	21,8	99,4	1.795	22,4	146,1	1.841	23,0	111,2
Kranj	8.347	100,0	1.574	18,9	94,3	1.526	18,3	80,3	1.830	21,9	106,9	1.683	20,2	116,3	1.734	20,8	107,1
Ljubljana	33.123	104,4	4.677	14,1	91,8	4.820	14,6	86,2	6.754	20,4	99,9	7.475	22,6	129,6	9.397	28,4	110,6
Maribor	16.059	99,6	2.479	15,4	88,6	2.505	15,6	88,2	2.998	18,7	108,2	3.090	19,2	109,1	4.987	31,1	102,0
Murska Sobota	8.335	97,9	963	11,6	89,3	1.366	16,4	96,9	1.643	19,7	127,9	1.181	14,2	91,3	3.182	38,2	92,3
Nova Gorica	5.561	96,9	818	14,7	96,1	808	14,5	73,7	1.207	21,7	84,2	1.308	23,5	131,1	1.420	25,5	104,4
Novo mesto	6.704	100,0	851	12,7	100,5	815	12,2	81,1	1.128	16,8	89,0	1.371	20,5	96,3	2.539	37,9	117,5
Ptuj	4.113	90,9	719	17,5	95,0	779	18,9	88,1	769	18,7	89,2	732	17,8	89,7	1.114	27,1	92,4
Sevnica	4.647	100,4	535	11,5	96,7	668	14,4	86,1	879	18,9	114,2	864	18,6	105,6	1.701	36,6	99,4
Trbovlje	4.517	107,3	587	13,0	103,5	732	16,2	110,7	838	18,6	99,5	937	20,7	105,8	1.423	31,5	113,4
Velenje	7.538	94,1	1.191	15,8	92,8	1.286	17,1	78,6	1.517	20,1	90,5	1.555	20,6	126,2	1.989	26,4	91,1

Tabela 12a: Registrirane brezposelne osebe po trajanju brezposelnosti, statistične regije

Kohezijska/statistična regija	Skupaj		do 2 meseca			3 do 5 mesecev			6 do 11 mesecev			12 do 23 mesecev			24 ali več mesecev		
	V 14		V 14			V 14			V 14			V 14			V 14		
	V 14	V 13	V 14	%	V 13	V 14	%	V 13	V 14	%	V 13	V 14	%	V 13	V 14	%	V 13
Slovenija	119.670	100,9	17.337	14,5	92,6	18.575	15,5	86,0	23.811	19,9	99,9	24.843	20,8	118,8	35.104	29,3	104,8
Vzhodna Slovenija	69.448	99,5	9.658	13,9	92,8	10.658	15,3	87,5	13.338	19,2	100,0	13.742	19,8	111,9	22.052	31,8	102,1
Jugovzhodna Slovenija	9.286	101,4	1.166	12,6	99,9	1.166	12,6	86,5	1.579	17,0	89,7	1.893	20,4	99,8	3.482	37,5	116,6
Koroška	4.081	92,9	668	16,4	86,3	652	16,0	82,1	798	19,6	85,0	812	19,9	138,6	1.151	28,2	88,7
Notranjsko-kraška	2.850	97,4	374	13,1	85,2	413	14,5	68,0	593	20,8	80,4	739	25,9	147,8	731	25,6	114,0
Podravska	20.069	97,8	3.117	15,5	89,1	3.250	16,2	88,1	3.770	18,8	104,5	3.830	19,1	105,9	6.102	30,4	99,9
Pomurska	8.442	98,1	990	11,7	90,5	1.374	16,3	95,9	1.690	20,0	129,0	1.199	14,2	92,2	3.189	37,8	91,9
Savinjska	16.623	101,3	2.367	14,2	97,2	2.542	15,3	83,7	3.350	20,2	94,2	3.663	22,0	125,9	4.701	28,3	105,1
Spodnje-posavska	4.660	100,1	532	11,4	94,7	685	14,7	87,4	886	19,0	113,2	875	18,8	107,6	1.682	36,1	98,1
Zasavska	3.437	109,5	444	12,9	101,6	576	16,8	117,3	672	19,6	103,5	731	21,3	110,9	1.014	29,5	112,2
Zahodna Slovenija	49.323	103,3	7.431	15,1	93,0	7.725	15,7	84,4	10.287	20,9	100,0	10.915	22,1	129,0	12.965	26,3	109,2
Gorenjska	8.552	100,5	1.579	18,5	93,8	1.545	18,1	80,3	1.893	22,1	108,9	1.728	20,2	115,6	1.807	21,1	108,3
Goriška	5.703	97,6	837	14,7	95,2	842	14,8	75,6	1.241	21,8	85,5	1.339	23,5	131,5	1.444	25,3	104,6
Obalno-kraška	6.092	106,4	934	15,3	88,5	1.157	19,0	91,9	1.310	21,5	103,7	1.342	22,0	148,5	1.349	22,1	108,5
Osrednje-slovenska	28.976	104,7	4.081	14,1	93,4	4.181	14,4	86,1	5.843	20,2	100,1	6.506	22,5	129,1	8.365	28,9	110,3
Občina izven RS	899	88,7	248	27,6	75,4	192	21,4	75,9	186	20,7	86,1	186	20,7	106,3	87	9,7	217,5

Tabela 13: Prejemniki denarnega nadomestila, območne službe

Območna služba	Prejemniki, skupaj			Indeks		Delež prejemnikov DN v brezposelnosti, v %	
	III 14	IV 14	Ø I-IV 14	IV 14 II 13	Ø I-IV 14 Ø I-II 13	IV 13	IV 14
SLOVENIJA	31.333	27.412	31.387	76,5	81,7	29,5	22,2
Celje	3.023	2.697	3.008	74,6	78,4	28,6	20,6
Koper	2.428	2.152	2.434	76,4	81,8	36,0	25,6
Kranj	3.034	2.706	3.023	81,1	84,9	38,8	30,6
Ljubljana	7.992	7.287	7.988	75,3	80,5	29,9	21,4
Maribor	4.238	3.617	4.240	79,3	84,7	28,0	22,0
Murska Sobota	2.147	1.567	2.203	79,3	90,1	22,2	18,0
Nova Gorica	1.616	1.500	1.666	70,4	74,8	36,4	26,2
Novo mesto	1.432	1.284	1.458	75,9	78,7	24,8	18,7
Ptuj	1.276	1.040	1.238	79,8	83,2	27,3	23,8
Sevnica	1.060	804	1.051	65,0	74,4	25,8	16,8
Trbovlje	1.021	967	1.025	100,9	98,4	22,5	21,0
Velenje	2.066	1.791	2.055	71,3	77,6	30,5	23,0

Tabela 14: Izvajanje Zakona o zaposlitveni rehabilitaciji in zaposlovanju invalidov, območne službe

Območna služba	Število brezposelnih invalidov			Obravnavani na rehabilitacijski komisiji V 14	Novo vključeni v zaposlitveno rehabilitacijo V 14	Ocena zaposljivosti (izdane odločbe)			Zaposleni invalidi		
	IV 14	V 14	V 13			zaposljivi v podp. dej. V 14	invalidi zaposljivi v zaščitni zap. V 14	invalidi nezaposljivi invalidi V 14	v zaščitni		v podporni zaposlitvi V 14
									vsi V 14	zaposlitvi V 14	
SLOVENIJA	18.091	17.956	101,5	88	134	5	10	28	314	12	5
Celje	1.924	1.907	109,3	11	13	-	1	3	33	3	2
Koper	1.175	1.156	103,8	2	2	-	-	1	20	-	-
Kranj	1.060	1.038	104,4	6	7	-	2	4	17	1	-
Ljubljana	3.741	3.726	101,9	24	31	1	7	7	59	-	1
Maribor	2.430	2.435	104,4	8	18	1	-	2	40	6	-
Murska Sobota	2.105	2.098	98,0	25	12	1	-	-	40	1	-
Nova Gorica	766	761	97,8	-	8	-	-	2	12	-	-
Novo mesto	1.119	1.115	103,8	-	16	-	-	1	13	-	-
Ptuj	847	834	97,0	6	4	2	-	3	22	-	2
Sevnica	886	879	99,9	-	-	-	-	-	7	-	-
Trbovlje	568	571	106,5	1	5	-	-	-	9	-	-
Velenje	1.470	1.436	91,0	5	18	-	-	5	42	1	-

Tabela 15: Storitve Zavoda pri iskanju zaposlitve in načrtovanju kariere, območne službe

	SLO	CE	KP	KR	LJ	MB	MS	NG	NM	PT	SE	TR	VE
SPLOŠNO SVETOVANJE IN INFORMIRANJE - VKO													
Informiranje													
informativni seminar	8.504	859	645	8	1.921	514	289	295	1.152	698	794	235	1.094
EURES individualno informiranje in svetovanje	259	13	130	19	87			1			9		
EURES skupinsko informiranje in svetovanje	1.189	85	89	70	354	228	90	93		40	68	21	51
Osnovno karierno svetovanje													
osnovno karierno svetovanje	170.173	23.776	10.232	11.249	39.328	25.266	14.032	7.012	7.569	6.187	7.067	5.998	12.457
zaposlitveni načrt	164.175	20.147	12.306	10.677	39.162	22.891	13.020	7.099	5.810	9.141	6.082	6.579	11.261
Poglobljeno karierno svetovanje													
poklicni svetovalec	5.695	1.110	841	158	1.771	322	274	194	385	151	212	261	16
rehabilitacijski svetovalec	4.702	376	73	246	889	407	444	97	331	360	244	271	964
zdravstveno zaposlitveno svetovanje	251	13		33	63		75			16	13	22	16
INFORMIRANJE IN SVETOVANJE V KARIERNIH SREDIŠČIH													
uporaba storitev v kariernem središču	47.804	2.684	764	11.500	10.956	2.345	3.266	4.555	1.469	2.733	1.805	2.055	3.672
skupinske oblike v kariernem središču	8.829	3.320	532	1.295	634	977	198	159	84	746	588	226	70
UČENJE VEŠČIN VODENJA KARIERE													
Delavnice ZRSZ	103					32			37	11		11	12
Delavnica Kariera po petdesetem	605	108	55	72	85	46	40	45		43	30	26	55
Delavnica Učinkovit nastop na trgu dela	4.172	475	261	419	1.018	422	420	211	61	181	113	191	400
Delavnica Svetovalnica	2.333	293	122	198	598	241	213	104	2	142	89	38	293
POSREDOVANJE													
napotnica	48.518	7.608	2.650	4.308	9.501	7.468	4.452	2.465	1.208	1.324	1.105	1.064	5.365
obvestilo	17.824	850	1.300	1.606	8.464	1.715	561	438	340	666	815	322	747
predhodno preverjanje	188.396	22.933	9.938	22.497	51.290	24.365	12.239	11.172	5.716	2.894	7.136	4.155	14.061
sodelovanje z delodajalci pri izboru kandidatov	2.605	680	40	2	566	295	471	99	207	11	123	74	37

Tabela 17: Število aktivnih pogodb z osebo, januar - maj 2014, območne službe

UKREP/AKTIVNOST/PODAKTIVNOST	Območne službe												
	SKUPAJ	CE	KP	KR	LJ	MB	MS	NG	NM	PT	SE	TR	VE
SKUPAJ APZ	16.701	1.849	935	1.062	4.388	2.020	1.806	695	743	791	566	730	1.116
1.1.1.1. NPK- Priprave na potrjevanje	992	147	81	28	284	53	77	39	159	16	17	47	44
1.1.1.2. NPK Potrjevanje	657	84	42	42	209	68	54	14	51	17	38	14	24
1.1.2.1. Institucionalno usposabljanje	4.888	392	300	303	1.901	487	369	128	123	317	141	167	260
1.1.2.3. Vključitev brezposelnih oseb v podporne in razvojne programe	88	46	11	-	-	13	-	-	-	18	-	-	-
1.1.2.6. PUM Projektno učenje za mlade 2013-2015	337	46	33	56	30	25	22	40	22	-	4	25	34
1.1.4.4. Usposabljanje na delovnem mestu 2012/2013	2.558	328	134	202	590	258	159	136	115	121	146	166	203
1.1.4.5. Delovni preizkus	68	5	6	9	3	4	11	8	2	6	4	9	1
1.2.1.2. Programi formalnega izobraževanja 2012/2013	86	1	-	3	8	39	16	3	5	10	1	-	-
UKREP 3: SPODBUDE ZA ZAPOSILITEV													
3.1.1.4. Zaposli.me 2012/2013	3	-	-	-	-	-	-	-	-	-	3	-	-
3.1.1.6. Program 50plus	8	-	2	-	2	1	-	2	-	-	-	1	-
3.1.1.7. Zaposli me PLUS	943	93	46	80	312	84	81	31	48	30	25	36	77
3.1.1.8. Zaposli.me 5/2014	592	91	28	38	123	49	55	30	38	22	27	34	57
3.2.1.2. Povračilo prispevkov na podlagi ZRPPR1015	24	-	-	-	-	-	22	-	-	2	-	-	-
3.2.1.3. Povračilo prispevkov - Program Pokolpje 2016	2	-	-	-	1	-	-	-	1	-	-	-	-
UKREP 4: KREIRANJE NOVIH DELOVNIH MEST													
4.1.1.1. Javna dela	5088	535	239	266	708	939	939	255	179	232	152	230	414
4.1.1.3. Javna dela Pomoč v primeru elementarnih nesreč	1	-	-	-	1	-	-	-	-	-	-	-	-
4.2.1.2. Spodbujanje socialne vključenosti in enakih možnosti na trgu dela	1	-	-	-	-	-	1	-	-	-	-	-	-
UKREP 5: SPODBUJANJE SAMOZAPOSLOVANJA													
5.2.1.2. Subvencije za samozaposlitev 2012	217	27	8	1	181	-	-	-	-	-	-	-	-
5.2.1.3. Samozaposlovanje 2014	148	54	5	34	35	-	-	9	-	-	8	1	2

Tabela 18: Število aktivnih pogodb z osebo, maj 2014, območne službe

UKREP/AKTIVNOST/PODAKTIVNOST	Območne službe												
	SKUPAJ	CE	KP	KR	LJ	MB	MS	NG	NM	PT	SE	TR	VE
SKUPAJ APZ	21.865	2.259	1.443	1.762	5.904	2.779	1.776	1.075	975	876	753	861	1.402
UKREP 1: USPOSABLJANJE IN IZOBRAŽEVANJE													
1.1.1.1. NPK- Priprave na potrjevanje	597	93	68	24	157	32	38	38	69	6	16	36	20
1.1.1.2. NPK Potrjevanje	195	27	26	12	42	29	13	4	11	11	9	2	9
1.1.2.1. Institucionalno usposabljanje	3.009	167	247	231	1.163	239	206	83	92	182	91	132	176
1.1.2.3. Vključitev brezposelnih oseb v podpirne in razvojne programe	87	46	11	-	-	12	-	-	-	18	-	-	-
1.1.2.6. PUM Projektno učenje za mlade 2013-2015	246	19	23	44	20	19	21	36	16	-	4	19	25
1.1.4.4. Usposabljanje na delovnem mestu 2012/2013	1.701	186	89	136	408	187	114	93	80	90	96	110	112
1.1.4.5. Delovni preizkus	68	5	6	9	3	4	11	8	2	6	4	9	1
1.2.1.2. Programi formalnega izobraževanja 2012/2013	224	9	1	4	47	38	17	9	72	16	9	-	2
UKREP 3: SPODBUDE ZA ZAPOSILITEV													
3.1.1.4. Zaposli.me 2012/2013	2.673	347	168	199	772	290	111	143	134	84	102	103	220
3.1.1.5. Spodbujanje zaposlovanja prejemnikov DSP	128	31	8	6	39	18	2	3	1	3	8	3	6
3.1.1.6. Program 50plus	632	74	33	56	195	100	21	33	31	12	30	13	34
3.1.1.7. Zaposli me PLUS	941	93	45	80	312	84	80	31	48	30	25	36	77
3.1.1.8. Zaposli.me 5/2014	592	91	28	38	123	49	55	30	38	22	27	34	57
UKREP 4: KREIRANJE NOVIH DELOVNIH MEST													
4.1.1.1. Javna dela	4.559	473	205	240	624	857	858	225	168	208	134	199	368
4.1.1.3. Javna dela Pomoč v primeru elementarnih nesreč	1	-	-	-	1	-	-	-	-	-	-	-	-
4.1.2.6. Priložnost zame 2012/2013	39	9	2	3	14	1	5	1	-	1	1	1	1
4.1.2.7. Prvi izziv	312	6	58	34	53	150	1	3	-	1	-	1	5
4.2.1.2. Spodbujanje socialne vključenosti in enakih možnosti na trgu dela Katalog 2007	7	2	-	-	-	-	5	-	-	-	-	-	-
4.3.2. Spodbujanje socialne vključenosti in enakih možnosti na trgu dela	5	5	-	-	-	-	-	-	-	-	-	-	-
UKREP 5: SPODBUJANJE SAMOZAPOSLOVANJA													
5.2.1.2. Subvencije za samozaposlitev 2012	5.504	522	420	595	1.896	592	197	280	213	161	186	162	280
5.2.1.3. Samozaposlovanje 2014	345	54	5	51	35	78	21	55	-	25	11	1	9

Tabela 19: Število aktivnih pogodb z osebo konec maja 2014, območne službe

UKREP/AKTIVNOST/PODAKTIVNOST	Območne službe												
	SKUPAJ	CE	KP	KR	LJ	MB	MS	NG	NM	PT	SE	TR	VE
SKUPAJ APZ	19.119	2.047	1.290	1.567	4.963	2.441	1.566	992	858	713	657	785	1.240
UKREP 1: USPOSABLJANJE IN IZOBRAŽEVANJE													
1.1.1.1. NPK- Priprave na potrjevanje	374	80	36	14	65	15	27	32	43	1	8	35	18
1.1.1.2. NPK Potrjevanje	102	-	24	7	34	20	-	4	7	2	-	1	3
1.1.2.1. Institucionalno usposabljanje	1.801	102	204	149	615	161	114	61	41	94	50	91	119
1.1.2.3. Vključitev brezposelnih oseb v podpirne in razvojne programe	61	46	11	-	-	1	-	-	-	3	-	-	-
1.1.2.6. PUM Projektno učenje za mlade 2013-2015	245	19	23	44	20	19	21	36	16	-	4	19	24
1.1.4.4. Usposabljanje na delovnem mestu 2012/2013	1.231	138	59	101	280	137	78	68	60	66	81	87	76
1.1.4.5. Delovni preizkus	64	5	5	9	3	4	11	8	2	5	2	9	1
1.2.1.2. Programi formalnega izobraževanja 2012/2013	223	9	1	4	47	38	17	9	72	16	9	-	1
UKREP 3: SPODBUDE ZA ZAPOSILITEV													
3.1.1.4. Zaposli.me 2012/2013	2.361	310	158	180	674	252	94	127	120	73	89	102	182
3.1.1.5. Spodbujanje zaposlovanja prejemnikov DSP	103	27	7	5	32	13	2	3	1	3	4	3	3
3.1.1.6. Program 50plus	628	74	33	56	192	100	21	33	31	11	30	13	34
3.1.1.7. Zaposli me PLUS	940	93	45	80	312	84	80	31	48	30	25	36	76
3.1.1.8. Zaposli.me 5/2014	592	91	28	38	123	49	55	30	38	22	27	34	57
UKREP 4: KREIRANJE NOVIH DELOVNIH MEST													
4.1.1.1. Javna dela	4.422	459	203	227	614	841	818	214	166	201	132	191	356
4.1.1.3. Javna dela Pomoč v primeru elementarnih nesreč	1	-	-	-	1	-	-	-	-	-	-	-	-
4.1.2.6. Priložnost zame 2012/2013	35	9	2	3	12	1	5	1	-	1	-	-	1
4.1.2.7. Prvi izziv	80	2	29	4	8	36	-	-	-	-	-	1	-
4.2.1.2. Spodbujanje socialne vključenosti in enakih možnosti na trgu dela Katalog 2007	7	2	-	-	-	-	5	-	-	-	-	-	-
4.3.2. Spodbujanje socialne vključenosti in enakih možnosti na trgu dela	5	5	-	-	-	-	-	-	-	-	-	-	-
UKREP 5: SPODBUJANJE SAMOZAPOSLOVANJA													
5.2.1.2. Subvencije za samozaposlitev 2012	5.499	522	417	595	1.896	592	197	280	213	160	185	162	280
5.2.1.3. Samozaposlovanje 2014	345	54	5	51	35	78	21	55	-	25	11	1	9

Tabela 20: Delovna dovoljenja po vrstah

Vrsta delovnega dovoljenja	Izdana delovna dovoljenja				Veljavna delovna dovoljenja			
	I-XII 13	V 14	I-V 14	<u>I-V 14</u> I-V 13	XII 12	XII 13	V 14	<u>V 14</u> V 13
SKUPAJ	21.033	1.441	8.068	89,5	32.734	27.124	25.754	80,5
Osebno delovno dovoljenje samozaposlitev	6.103	401	1.796	85,0	21.711	17.196	15.881	76,4
	927	6	47	17,4	509	1.082	276	41,8
Dovoljenje za zaposlitev novo delovno dovoljenje brez kontrole trga dela	7.865	511	2.735	71,4	8.359	6.869	5.802	69,9
	2.701	202	796	54,3	3.446	2.169	1.665	52,0
	1.954	168	788	87,6	1.572	1.824	1.654	89,3
Dovoljenje za delo napoteni delavci	3.009	149	1.142	73,8	2.640	2.429	2.710	95,5
	485	15	281	87,8	154	197	346	104,5
poslovodni delavci	1.016	109	530	124,1	1.924	1.678	1.965	129,7
sezonsko delo	784	12	280	77,1	1	4	242	71,6
Sporazum med RS in BIH o zaposlovanju državljanov BIH v Republiki Sloveniji	661	172	811	6.758,3	-	609	1.342	11.183,3
Izvajanje storitev brez del. dovoljenja	3.395	208	1.584	104,6	24	21	19	90,5

Tabela 21: Delovna dovoljenja po državljanstvu

Država	Izdana delovna dovoljenja				Veljavna delovna dovoljenja		
	I-XII 13	III 14	I-III 14	I-V 14 I-III 13	XII 12	XII 13	III 14
SKUPAJ	21.033	1.441	8.068	89,5	32.734	27.124	25.754
Države z območja nekdanje Jugoslavije	18.623	1.265	7.063	88,4	30.612	24.918	23.427
Bosna in Hercegovina	7.470	483	2.662	88,4	16.116	12.279	11.788
Srbija	3.505	304	1.615	111,8	4.289	3.906	3.930
Hrvaška	5.231	293	1.913	77,3	4.106	3.694	3.205
Kosovo	1.506	107	580	85,2	3.740	3.226	2.856
Makedonija	835	71	263	75,8	2.270	1.725	1.557
Črna gora	76	7	30	90,9	91	88	91
Druge države	2.410	176	1.005	98,2	2.122	2.206	2.327
Ruska federacija	588	62	362	146,6	526	718	865
Ukrajina	549	31	157	70,4	558	514	488
Kitajska	318	24	121	86,4	366	327	327
Tajska	78	5	35	106,1	87	67	74
Indija	67	4	40	190,5	58	62	57
Združene države Amerike	60	2	25	31,6	32	63	51
Turčija	229	4	30	115,4	45	47	50
Kazahstan	41	3	25	208,3	72	41	39
Moldavija republika	38	4	26	100,0	79	38	37
Dominikanska republika	29	-	17	63,0	24	35	29
Ostalo	413	37	167	88,4	275	294	310

Tabela 22: Delovna dovoljenja po področjih dejavnosti

Dejavnost	Izdana delovna dovoljenja				Veljavna delovna dovoljenja		
	I-XII 13	V 14	I-V 14	I-V 13	XII 12	XII 13	V 14
SKUPAJ	21.033	1.441	8.068	89,5	32.734	27.124	25.754
A Kmetijstvo in lov, gozdarstvo, ribištvo	809	27	227	61,9	170	115	269
B Rudarstvo	26	-	-	-	18	9	4
C Predelovalne dejavnosti	1.959	122	741	81,5	3.590	2.146	1.705
D Oskrba z el. energijo, plinom in paro	52	1	4	15,4	17	13	13
E Oskr. z vodo; rav. z odpl., odp.; san. okolja	43	2	11	40,7	60	43	39
F Gradbeništvo	3.207	302	1.384	92,1	8.496	4.427	3.331
G Trgovina; vzdrž. in popravila mot. vozil	748	56	329	92,4	1.066	892	835
H Promet in skladiščenje	1.583	121	726	116,2	2.852	1.772	1.643
I Gostinstvo	1.191	71	618	110,6	1.144	766	757
J Informacijske in komunikacijske dej.	1.281	161	676	122,0	127	122	146
K Finančne in zavarovalniške dej.	10	1	9	225,0	17	9	18
L Poslovanje z nepremičninami	86	12	48	123,1	101	106	127
M Strokovne, znanstvene in tehnične dej.	1.000	63	414	96,1	747	688	652
N Druge raznovrstne poslovne dej.	509	33	312	106,1	683	324	361
O Javna uprava in obramba; obv. soc. varnost	7	-	1	100,0	1	1	-
P Izobraževanje	131	7	30	120,0	137	109	104
Q Zdravstvo in socialno varstvo	207	9	50	60,2	291	234	203
R Kulturne, razvedrilne in rekreac. dej.	820	19	293	92,1	160	75	43
S Druge dejavnosti	105	18	111	270,7	164	114	144
U Dejavnost eksteritorialnih organizacij in teles	-	-	-	-	-	-	1
Ni podatka o dejavnosti	7.259	416	2.084	-	12.893	15.159	15.359

Tabela 23: Delovna dovoljenja po OS sedeža delodajalca

Območna služba	Izdana delovna dovoljenja								Veljavna delovna dovoljenja			
	dovoljenje za zaposlitev		dovoljenje za delo		izvajanje storitev brez del. dov.		sporazum RS/BIH		dovoljenje za zaposlitev	dovoljenje za delo	izvajanje storitev brez del. dov.	sporazum RS/BIH
	V 14	I-V 14	V 14	I-V 14	V 14	I-V 14	V 14	I-V 14	V 14	V 14	V 14	V 14
SLOVENIJA	511	2.735	149	1.142	208	1.584	172	811	5.802	2.710	19	1.342
Celje	51	244	4	106	13	177	24	87	548	219	-	150
Koper	51	260	14	77	-	22	1	51	593	287	-	93
Kranj	33	192	7	30	-	20	9	42	390	133	-	72
Ljubljana	204	942	62	311	33	419	74	275	1.954	1.048	-	398
Maribor	35	286	13	42	-	129	31	163	684	135	1	285
Murska Sobota	11	95	2	9	-	52	-	4	160	19	-	17
Nova Gorica	22	99	10	41	8	39	6	20	168	113	-	32
Novo mesto	12	70	4	15	-	5	9	42	180	43	-	63
Ptuj	58	297	3	16	149	657	8	30	629	20	18	51
Sevnica	15	105	10	197	5	55	4	8	172	208	-	8
Trbovlje	6	35	-	3	-	-	1	39	64	15	-	49
Velenje	13	110	5	12	-	9	5	50	260	46	-	124
Ni podatka	-	-	15	283	-	-	-	-	-	424	-	-

Tabela 24: Državljanji EU, EGP in Švice, ki so se zaposlili v Sloveniji

Državljanstvo	Prijave M-1			<u>I-V 14</u>
	I-XII 12	I-XII 13	I-V 14	I-V 13
SKUPAJ	7.254	8.206	4.066	121,7
Države EU	7.247	8.204	4.064	121,6
AT Avstrija	71	69	47	167,9
BE Belgija	9	18	12	171,4
BG Bolgarija	4.304	4.576	2.206	115,5
CY Ciper	1	2	0	0,0
CZ Češka republika	47	55	47	180,8
DK Danska	7	3	5	250,0
EE Estonija	3	7	2	40,0
FI Finska	4	4	0	0,0
FR Francija	53	59	14	73,7
EL Grčija	5	7	3	75,0
IE Irska	10	6	3	300,0
IT Italija	417	511	333	169,9
LV Latvija	3	6	3	150,0
LT Litva	22	18	6	150,0
LU Luksemburg	-	-	1	-
HU Madžarska	617	819	518	163,9
MT Malta	-	-	-	-
DE Nemčija	53	61	30	107,1
NL Nizozemska	38	27	10	100,0
PL Poljska	234	198	50	52,6
PT Portugalska	43	13	5	100,0
RO Romunija	614	1.027	483	131,3
SK Slovaška	619	615	247	89,2
ES Španija	24	41	12	75,0
SE Švedska	11	13	4	57,1
UK Združeno kraljestvo	38	49	23	176,9
Ostale države	7	2	2	200,0
Norveška	-	1	1	100,0
Švica	7	1	1	-

Tabela 25: Število in struktura registrirane brezposelnosti, občine

Statistična regija/ občina	maj 2014							
	Reg. brezp. osebe, skupaj	ženske	dolgotrajno brezposelni	stari 15-29 let	stari 50 let ali več	1+2 OŠ ali manj	3+4+5 srednješol. izobrazba	6+7+8 višje-, visoko- šol. izobr.
SLOVENIJA	119.670	59.120	59.947	30.329	37.640	33.669	67.176	18.825
Jugovzhodna Slovenija	9.286	4.689	5.375	2.604	2.692	3.279	4.867	1.140
Črnomelj	1.503	756	899	372	465	568	798	137
Dolenske toplice	183	93	106	51	62	33	120	30
Kočevje	1.703	944	1.060	511	444	677	902	124
Kostel	45	26	16	13	16	14	24	7
Loški potok	99	46	49	23	26	21	62	16
Metlika	654	313	400	166	217	267	326	61
Mirna	123	71	78	28	37	30	73	20
Mirna peč	130	64	75	33	42	37	72	21
Mokronog-Trebelno	129	66	67	36	45	36	70	23
Novo mesto	2.030	990	1.107	592	518	701	984	345
Osilnica	29	20	9	6	10	7	20	2
Ribnica	439	223	207	167	91	118	248	73
Semič	317	148	194	91	109	141	153	23
Sodražica	84	47	44	25	27	15	49	20
Straža	213	101	124	54	73	46	132	35
Šentjernej	354	176	188	109	113	135	174	45
Šentrupert	115	65	73	27	36	32	64	19
Škocjan	184	84	114	67	49	94	74	16
Šmarješke toplice	113	54	54	29	30	23	66	24
Trebnje	626	322	379	167	202	228	328	70
Žužemberk	213	80	132	37	80	56	128	29
Koroška	4.081	2.282	1.963	1.191	1.134	953	2.473	655
Črna na Koroškem	135	82	70	49	32	33	82	20
Dravograd	515	276	237	163	148	130	306	79
Mežica	177	108	76	60	45	42	98	37
Mislinja	216	117	87	65	63	47	129	40
Muta	163	87	87	45	49	33	99	31
Podvelka	168	98	74	50	45	32	105	31
Prevalje	339	196	156	96	102	80	204	55
Radlje ob Dravi	407	231	198	105	110	105	253	49
Ravne na Koroškem	645	377	322	184	154	149	396	100
Ribnica na Pohorju	84	44	39	23	26	14	62	8
Slovenj Gradec	1.081	578	529	306	310	256	645	180
Vuzenica	151	88	88	45	50	32	94	25
Notranjsko-kraška	2.850	1.414	1.470	675	1.041	881	1.562	407
Bloke	97	32	55	22	35	26	59	12
Cerknica	608	285	297	148	234	133	375	100

Statistična regija/ občina	maj 2014							
	Reg. brezp. osebe, skupaj	ženske	dolgotrajno brezposelni	stari 15-29 let	stari 50 let ali več	1+2 OŠ ali manj	3+4+5 srednješol. izobrazba	6+7+8 višje-, visoko- šol. izobr.
Ilirska Bistrica	717	370	388	162	258	218	405	94
Loška dolina	227	118	138	48	98	64	128	35
Pivka	318	169	161	72	122	115	162	41
Postojna	883	440	431	223	294	325	433	125
Podravska	20.069	10.130	9.932	4.874	6.631	5.105	11.870	3.094
Benedikt	93	49	33	21	32	38	45	10
Cerkvenjak	60	26	22	20	18	19	31	10
Cirkulane	139	69	69	34	48	40	87	12
Destrnik	107	48	46	30	34	27	63	17
Dornava	113	59	54	33	32	25	64	24
Duplek	444	236	231	101	163	112	288	44
Gorišnica	159	83	69	50	54	28	103	28
Hajdina	155	87	64	40	46	32	102	21
Hoče-Slivnica	710	371	341	171	237	126	462	122
Juršinci	112	57	50	37	33	27	78	7
Kidričevo	328	175	143	102	104	66	207	55
Kungota	318	175	150	75	114	95	182	41
Lenart	350	182	122	110	101	71	214	65
Lovrenc na Pohorju	196	93	72	53	50	56	118	22
Majšperk	209	108	95	55	75	58	118	33
Makole	121	52	63	29	41	46	57	18
Maribor	8.366	4.092	4.475	1.809	2.777	2.220	4.749	1.397
Markovci	163	96	67	47	40	30	112	21
Miklavž na Dravskem polju	413	223	197	107	134	73	264	76
Oplotnica	213	117	110	64	66	58	127	28
Ormož	677	313	294	190	259	182	426	69
Pesnica	450	233	209	109	169	123	269	58
Podlehnik	111	54	62	28	39	39	63	9
Poljčane	264	119	148	61	91	68	162	34
Ptuj	1.205	642	553	311	389	246	743	216
Rače-Fram	458	227	217	97	151	99	287	72
Ruše	565	277	231	147	187	144	345	76
Selnica ob Dravi	288	156	120	84	97	70	182	36
Slovenska Bistrica	1.581	827	870	376	516	382	951	248
Središče ob Dravi	113	62	45	33	47	29	66	18
Starše	228	134	108	53	92	40	151	37
Sveta Ana	80	37	21	28	24	29	44	7
Sveta Trojica v Slovenskih Goricah	100	43	45	25	36	26	63	11
Sveti Andraž v Slovenskih Goricah	49	27	28	10	17	16	28	5
Sveti Jurij v Slovenskih	75	36	22	28	20	22	39	14

Statistična regija/ občina	maj 2014							
	Reg. brezp. osebe, skupaj	ženske	dolgotrajno brezposelni	stari 15-29 let	stari 50 let ali več	1+2 OŠ ali manj	3+4+5 srednješol. izobrazba	6+7+8 višje-, visoko- šol. izobr.
Gorica								
Sveti tomaž	127	69	54	37	37	34	75	18
Šentilj	431	230	209	122	115	148	228	55
Trnovska vas	48	18	23	11	11	16	26	6
Videm	298	148	134	89	102	93	169	36
Zavrč	102	50	48	24	27	39	54	9
Žetale	50	30	18	23	6	13	28	9
Pomurska	8.442	4.457	4.388	2.140	2.941	2.938	4.500	1.004
Apače	237	133	117	55	88	84	126	27
Beltinci	609	304	258	169	225	214	324	71
Cankova	159	89	94	39	63	75	75	9
Črenšovci	362	193	206	120	107	163	158	41
Dobrovnik	118	70	66	27	43	45	58	15
Gornja Radgona	569	293	273	131	202	161	331	77
Gornji Petrovci	128	64	58	31	47	42	69	17
Grad	115	58	53	26	36	49	54	12
Hodoš	18	6	7	6	8	9	7	2
Kobilje	39	20	14	10	14	12	23	4
Križevci	181	99	88	53	64	42	108	31
Kuzma	93	43	47	24	28	51	36	6
Lendava	1.026	493	615	229	407	347	561	118
Ljutomer	712	394	370	173	259	210	425	77
Moravske toplice	400	215	194	102	153	131	212	57
Murska Sobota	1.583	823	831	391	498	509	856	218
Odranci	80	46	32	24	25	29	44	7
Puconci	433	231	231	120	147	197	199	37
Radenci	309	172	163	67	102	77	191	41
Razkrižje	65	31	35	20	25	19	38	8
Rogašovci	207	109	139	61	68	122	66	19
Sveti Jurij ob Ščavnici	178	93	81	52	58	56	103	19
Šalovci	98	50	42	31	25	39	46	13
Tišina	287	162	133	73	96	118	141	28
Turnišče	269	157	153	66	89	91	153	25
Velika Polana	105	66	60	24	42	34	58	13
Verzej	62	43	28	16	22	12	38	12
Savinjska	16.623	8.623	8.364	4.585	4.818	4.350	9.753	2.520
Bistrica ob Sotli	76	42	34	19	14	21	43	12
Braslovče	302	154	152	82	101	81	165	56
Celje	3.707	1.874	1.914	917	1.082	1.023	2.096	588
Dobje	47	26	28	18	12	15	25	7
Dobrna	90	47	45	33	20	14	61	15

Statistična regija/ občina	maj 2014							
	Reg. brezp. osebe, skupaj	ženske	dolgotrajno brezposelni	stari 15-29 let	stari 50 let ali več	1+2 OŠ ali manj	3+4+5 srednješol. izobrazba	6+7+8 višje-, visoko- šol. izobr.
Gornji grad	126	61	59	40	38	23	78	25
Kozje	195	113	99	54	54	47	116	32
Laško	879	434	441	280	245	228	522	129
Ljubno	143	56	65	41	44	40	79	24
Luče	85	49	38	31	25	14	55	16
Mozirje	232	114	102	68	57	44	155	33
Nazarje	166	81	59	52	32	38	107	21
Podčetrtek	162	95	93	40	54	48	92	22
Polzela	358	191	168	87	108	83	217	58
Prebold	311	145	160	71	93	74	183	54
Radeče	318	149	195	77	104	98	182	38
Rečica ob Savinji	140	66	61	38	41	31	95	14
Rogaška Slatina	673	354	344	160	221	157	419	97
Rogatec	224	131	134	58	81	64	139	21
Slovenske Konjice	978	521	543	287	272	283	561	134
Solčava	19	4	7	9	4	2	14	3
Šentjur	1.140	633	605	314	315	243	691	206
Šmarje pri Jelšah	642	354	316	162	182	175	373	94
Šmartno ob Paki	163	91	57	53	41	34	99	30
Šoštanj	433	234	190	138	122	123	259	51
Štore	233	125	113	51	75	72	138	23
Tabor	101	46	51	22	36	28	53	20
Velenje	2.151	1.146	1.000	721	565	592	1.225	334
Vitanje	97	47	55	27	27	35	49	13
Vojnik	423	236	198	120	119	93	259	71
Vransko	148	59	72	34	54	38	96	14
Zreče	344	183	189	101	108	98	202	44
Žalec	1.517	762	777	380	472	391	905	221
Spodnjeposavska	4.660	2.336	2.557	1.259	1.436	1.367	2.636	657
Brežice	1.636	822	904	404	519	409	983	244
Kostanjevica na Krki	129	61	76	31	37	36	73	20
Krško	1.857	919	1.009	544	547	669	944	244
Sevnica	1.038	534	568	280	333	253	636	149
Zasavska	3.437	1.670	1.745	1.051	922	1.064	1.967	406
Hrastnik	789	402	435	241	203	279	423	87
Trbovlje	1.507	712	769	455	427	463	873	171
Zagorje ob Savi	1.141	556	541	355	292	322	671	148
Gorenjska	8.552	4.169	3.535	2.148	2.989	2.302	4.870	1.380
Bled	315	147	126	79	118	53	195	67
Bohinj	174	78	55	51	69	41	103	30
Cerklje na Gorenjskem	218	102	86	69	72	52	126	40

Statistična regija/ občina	maj 2014							
	Reg. brezp. osebe, skupaj	ženske	dolgotrajno brezposelni	stari 15-29 let	stari 50 let ali več	1+2 OŠ ali manj	3+4+5 srednješol. izobrazba	6+7+8 višje-, visoko- šol. izobr.
Gorenja vas-Poljane	199	95	68	76	57	42	121	36
Gorje	107	57	48	30	38	22	67	18
Jesenice	1.124	555	502	280	410	382	643	99
Jezerško	18	7	3	6	2	1	15	2
Kranj	2.746	1.358	1.203	561	956	838	1.460	448
Kranjska gora	221	95	84	47	91	43	138	40
Naklo	169	72	63	43	53	27	106	36
Preddvor	109	60	39	34	31	23	60	26
Radovljica	749	375	299	203	246	161	454	134
Šenčur	286	153	110	74	97	58	183	45
Škofja loka	882	434	316	254	287	228	496	158
Trzin	778	374	340	191	298	253	419	106
Železniki	197	87	85	62	69	43	116	38
Žiri	105	54	46	41	34	15	64	26
Žirovnica	155	66	62	47	61	20	104	31
Goriška	5.703	2.600	2.783	1.408	1.829	1.695	3.015	993
Ajdovščina	1.073	516	552	255	378	318	588	167
Bovec	133	64	45	28	50	38	80	15
Brda	214	93	80	68	60	54	115	45
Cerkno	128	46	53	30	37	36	66	26
Idrija	405	178	171	127	114	108	220	77
Kanal	295	115	148	83	88	97	155	43
Kobarid	157	76	80	38	59	39	89	29
Miren-Kostanjevica	262	110	130	60	79	71	149	42
Nova Gorica	1.683	784	853	387	514	567	814	302
Renče-Vogrsko	196	93	96	57	72	61	105	30
Šempeter-Vrtojba	344	150	162	83	112	103	176	65
Tolmin	496	222	260	110	161	122	277	97
Vipava	317	153	153	82	105	81	181	55
Obalno-kraška	6.092	2.773	2.691	1.212	2.097	1.684	3.516	892
Divača	173	87	76	37	60	46	101	26
Hrpelje-Kozina	210	85	103	35	93	63	120	27
Izola	864	392	381	163	313	254	492	118
Komen	177	66	71	36	64	28	115	34
Koper	2.881	1.354	1.249	601	956	817	1.643	421
Piran	1.082	473	484	203	361	286	643	153
Sežana	705	316	327	137	250	190	402	113
Osrednjeslovenska	28.976	13.519	14.871	6.889	8.953	7.610	15.819	5.547
Borovnica	281	135	144	56	108	88	165	28
Brezovica	475	238	214	123	129	93	282	100
Dobrepolje	156	72	81	47	41	31	104	21

Statistična regija/ občina	maj 2014							
	Reg. brezp. osebe, skupaj	ženske	dolgotrajno brezposelni	stari 15-29 let	stari 50 let ali več	1+2 OŠ ali manj	3+4+5 srednješol. izobrazba	6+7+8 višje-, visoko- šol. izobr.
Dobrova-Polhov Gradec	268	136	117	87	77	39	174	55
Dol pri Ljubljani	266	131	131	62	83	60	155	51
Domžale	1.596	774	742	404	464	432	882	282
Grosuplje	1.084	515	590	307	297	327	578	179
Horjul	96	51	42	34	24	14	60	22
Ig	312	137	138	68	107	72	170	70
Ivančna Gorica	674	330	374	185	205	149	421	104
Kamnik	1.422	691	672	386	453	382	832	208
Komenda	231	112	105	53	67	46	141	44
Litija	909	445	499	254	281	287	497	125
Ljubljana	16.695	7.582	8.828	3.689	5.096	4.419	8.770	3.506
Log-Dragomer	155	69	80	26	55	36	88	31
Logatec	673	309	318	177	212	191	388	94
Lukovica	198	96	78	50	64	50	121	27
Medvode	704	332	341	173	251	162	399	143
Mengeš	347	174	146	105	106	82	214	51
Moravče	196	107	97	56	53	57	113	26
Škofljica	456	226	225	106	156	84	269	103
Šmartno pri Litiji	286	133	164	76	106	98	157	31
Trzin	166	68	65	48	44	25	94	47
Velike Lašče	158	61	80	34	58	34	102	22
Vodice	174	88	77	42	56	33	109	32
Vrhnika	998	507	523	241	360	319	534	145
Občina izven RS	899	458	273	293	157	441	328	130

METODOLOŠKA POJASNILA

Če pod tabelami viri niso navedeni, gre za podatke Zavoda Republike Slovenije za zaposlovanje (v nadaljevanju: ZRSZ).

Posamezne območne službe ZRSZ obsegajo naslednje urade za delo³:

Območna služba (OS):	Uradi za delo (UD):
Celje	Celje, Laško, Slovenske Konjice, Šentjur, Šmarje pri Jelšah, Žalec
Koper	Ilirska Bistrica, Izola, Koper, Piran, Postojna, Sežana
Kranj	Jesenice, Kranj, Radovljica, Škofja Loka, Trzič
Ljubljana	Cerknica, Domžale, Grosuplje, Kamnik, Kočevje, Ljubljana, Logatec, Ribnica, Vrhnika
Maribor	Lenart, Maribor, Maribor II, Pesnica, Ruše, Slovenska Bistrica
Murska Sobota	Gornja Radgona, Lendava, Ljutomer, Murska Sobota
Nova Gorica	Ajdovščina, Idrija, Nova Gorica, Tolmin
Novo mesto	Črnomelj, Metlika, Novo mesto, Trebnje
Velenje	Dravograd, Mozirje, Radlje ob Dravi, Ravne na Koroškem, Slovenj Gradec, Velenje
Sevnica	Brežice, Krško, Sevnica
Ptuj	Ormož, Ptuj
Trbovlje	Hrastnik, Litija, Trbovlje, Zagorje

Aktivno prebivalstvo: delovno aktivno prebivalstvo in registrirane brezposelne osebe. Prikazujemo podatke, kot jih objavlja Statistični urad Republike Slovenije (SURSTAT).

Delovno aktivno prebivalstvo: zaposlene in samozaposlene osebe. Vir podatkov (razen o kmetih) je Statistični register delovno aktivnega prebivalstva (SRDAP). Vir podatkov o kmetih je Anketa o delovni sili (ADS).

Stopnja registrirane brezposelnosti: odstotni delež registriranih brezposelnih oseb v aktivnem prebivalstvu. Stopnja registrirane brezposelnosti po območnih službah ZRSZ je prikazana glede na stalno prebivališče delovno aktivnih prebivalcev in registriranih brezposelnih oseb.

Registrirane brezposelne osebe: iskalci zaposlitve, ki niso v delovnem razmerju, niso samozaposleni, niso poslovalne osebe v osebni družbi in enoosebni družbi z omejeno odgovornostjo ter zavodu, niso kmetje, niso upokojeanci, nimajo statusa dijaka, vajenca, študenta ali udeleženca izobraževanja odraslih, mlajšega od 26 let, so zmožni za delo, so prijavljeni na ZRSZ, aktivno iščejo zaposlitev in so pripravljene sprejeti ustrezno oziroma primerno zaposlitev, katero jim ponudi ZRSZ ali drug izvajalec storitve posredovanja zaposlitve. Za zaposlitev so zmožne brezposelne osebe od dopolnjenih 15 do 65 let starosti, pri katerih ni prišlo do popolne nezmožnosti za delo po predpisih o pokojninskem in invalidskem zavarovanju ali po predpisih o zaposlitveni rehabilitaciji in zaposlovanju invalidov.

Novoprijavljene brezposelne osebe: iskalci zaposlitve, ki so se v prikazanem obdobju na novo prijavili na ZRSZ in pridobili status brezposelne osebe. Gre za osebe, ki so se prijavile zato, ker iščejo prvo zaposlitev, za osebe, ki jim je prenehalo delovno razmerje in iščejo novo zaposlitev, ali za osebe, ki zaposlitev iščejo po neaktivnosti.

Odjavljene brezposelne osebe: osebe, ki jih je v prikazanem obdobju ZRSZ odjavil iz evidence brezposelnih oseb. Najpomembnejši razlog odjave je zaposlitev oz. samozaposlitev, oseba pa je lahko odjavljena tudi zaradi prehoda v neaktivnost (upokojitve, pričetka rednega šolanja ipd.), zaradi kršitve obveznosti (odklonitve ustrezne ali primerne zaposlitve, neprizadevanja za zaposlitev ipd.), zaradi prijave v druge evidence ZRSZ (v evidenco oseb, vključenih v programe aktivne politike zaposlovanja, v evidenco oseb, ki so začasno

³ Uradi za delo se ujemajo z upravnimi enotami.

nezaposljive) ali na lastno željo, ZRSZ pa jo preneha voditi v evidenci tudi iz drugih razlogov, kot je npr. preselitev v tujino. Podatki o objavljenih osebah ne vključujejo podatkov o preselitvah med posameznimi območnimi službami ZRSZ.

Kategorije registriranih brezposelnih oseb:

- **ženske** (brezposelne ženske);
- **iščejo prvo zaposlitev** (brezposelne osebe, ki iščejo prvo zaposlitev);
- **stari do 29 let** (brezposelne osebe, v starosti od 15 let do vključno 29 let);
- **stari 50 let ali več** (brezposelne osebe, stare 50 let ali več);
- **dolgotrajno brezposelni** (brezposelne osebe, ki so na ZRSZ prijavljene eno leto ali več);
- **trajno presežni delavci in stečajniki** (brezposelne osebe, ki so se na ZRSZ prijavile po odpovedi pogodbe o zaposlitvi iz poslovnih razlogov, po odpovedi pogodbe v primeru potrjene prisilne poravnave, zaradi stečaja ali likvidacije delodajalca);
- **invalidi** (brezposelni invalidi po šifrantu na osnovi navodila iz Ur. lista RS, št 10/2005: invalidi po ZZRZI in ZUZIO, delovni invalidi II. oz. III. kategorije, invalidne osebe s priznano telesno okvaro, vojaški invalidi, kategorizirani mladostniki, invalidi, ki so pridobili status invalida po predpisih držav članic EU).

Registrirane brezposelne osebe po izobrazbi: brezposelne osebe glede na raven izobrazbe.

Raven izobrazbe je opredeljena po Klasifikacijskem sistemu izobraževanja in usposabljanja, in sicer po klasifikaciji KLASIUS-SRV.

- 1 nepopolna osnovnošolska izobrazba
- 2 osnovnošolska izobrazba
- 3 nižja poklicna izobrazba
- 4 srednja poklicna izobrazba
- 5 srednja strokovna in srednja splošna izobrazba
- 6/1 višješolska (prejšnja), višja strokovna izobrazba
- 6/2 visokošolska 1. stopnje, visokošolska strokovna izobrazba (prejšnja) ipd.
- 7 visokošolska 2. stopnje, visokošolska univerzitetna izobrazba (prejšnja) ipd.
- 8/1 magisterij znanosti (prejšnji) ipd.
- 8/2 doktorat znanosti

Prosta delovna mesta oz. vrste del (PDM): Zakon o spremembah in dopolnitvah zakona o urejanju trga dela (ZUTD-A) je ukinil obvezno prijavo PDM pri Zavodu; po Zakonu o delovnih razmerjih še vedno obvezna ostaja objava. Od 12. 4. 2013 naprej so zato v podatkih zajeta le PDM, katera delodajalci morajo (javni sektor, gospodarske družbe v večinski lasti države) ali želijo (zasebni sektor) objaviti na Zavodu. Poleg tega pa tudi PDM, pri katerih delodajalci sodelujejo z Zavodom pri iskanju kandidatov ali želijo izdajo obvestila o obstoju ustreznih kandidatov pred izdajo delovnega dovoljenja za tujce, objavo pa so zagotovili sami.

Urad za delo (UD)/Območna služba (OS): podatki o registriranih brezposelnih osebah po UD/OS se nanašajo na UD/OS prijave brezposelne osebe; od 1. 1. 2011 se lahko osebe prijavijo pri katerem koli uradu za delo ZRSZ; podatki o prostih delovnih mestih oz. prostih delih po UD/OS se nanašajo na UE oz. UD/OS prostega dela.

Občina: podatki o registriranih brezposelnih osebah po občinah se nanašajo na občino stalnega bivališča brezposelne osebe.

Statistična regija: podatki o registrirani brezposelnosti po statističnih regijah se nanašajo na statistično regijo stalnega bivališča brezposelne osebe.

Prijemniki denarnega nadomestila: število brezposelnih oseb, ki so, skladno z Zakonom o urejanju trga dela, za prikazano obdobje, prejele denarno nadomestilo za čas brezposelnosti.

Izdana delovna dovoljenja za zaposlitev tujcev: število delovnih dovoljenj, ki jih je v prikazanem obdobju, skladno z Zakonom o zaposlovanju in delu tujcev, ZRSZ izdal za zaposlitev in delo tujcev.

Veljavna delovna dovoljenja za zaposlitev tujcev: število ob koncu prikazanega obdobja veljavnih delovnih dovoljenj za zaposlitev in delo tujcev.

Z dnem 23. 4. 2011 je pričel veljati nov Zakon o zaposlovanju in delu tujcev (ZZDT-1) (Uradni list RS, št. 26/2011), ki

- družinskim članom slovenskega državljana,
- državljanom držav članic EU, EGP in Švicarske konfederacije in njihovim družinskim članom, ki nimajo državljanstva EU, EGP in Švicarske konfederacije, imajo pa dovoljenje za začasno prebivanje za družinskega člana ali vizum za dolgoročno bivanje, tujcem z dovoljenjem za stalno prebivanje v Republiki Sloveniji,
- beguncem,
- tujcem, ki imajo status rezidenta za daljši čas v drugi državi članici EU, po enem letu prebivanja v Republiki Sloveniji, dokler imajo v republiki Sloveniji veljavno dovoljenje za začasno prebivanje,
- tujcem slovenskega rodu do tretjega kolena v ravni vrsti omogoča prost dostop na slovenski trg dela. To pomeni, da tujec v Republiki Sloveniji lahko opravlja delo, se zaposli ali samozaposli brez delovnega dovoljenja. Tem tujcem se tako delovna dovoljenja ne izdajajo več, prav tako se ne vodijo v statističnih podatkih.

Vrste delovnih dovoljenj:

Delovno dovoljenje je dokument, ki tujcu omogoča, da se v Republiki Sloveniji zaposli, samozaposli, opravlja storitve ali druga pogodbeno dela v skladu z določbami ZZDT-1. Delovno dovoljenje se izda kot:

- **osebno delovno dovoljenje** (delovno dovoljenje, ki v času veljavnosti tujcu omogoča dostop do trga dela, razen če je osebno delovno dovoljenje izdano z veljavnostjo enega leta za samozaposlitev tujca),
- **dovoljenje za zaposlitev** (delovno dovoljenje, vezano na stalne zaposlitvene potrebe delodajalcev; tujec se sme zaposliti le pri delodajalcu, kateremu je bilo izdano dovoljenje za zaposlitev tujca) ali
- **dovoljenje za delo** (delovno dovoljenje z vnaprej določeno časovno omejitvijo, na podlagi katerega se tujec lahko začasno zaposli ali dela v Republiki Sloveniji, v skladu z namenom, za katerega je bilo dovoljenje za delo izdano).

Zakon v posebej določenih primerih omogoča delo tujcev tudi brez delovnih dovoljenj:

- izvajanje storitev brez delovnega dovoljenja,
- soglasje k modri karti EU, za izdajo katere je pristojna upravna enota, ureja pa jo Zakon o tujcih.

Statistična znamenja:

- ni pojava
- ... ni podatka
- 0 podatek je manjši od 0,5 dane merske enote
- 0,0 podatek je manjši od 0,05 dane merske enote
- z statistično zaupno

Ukrepi Aktivne politike zaposlovanja (v nadaljevanju APZ)

Število novosklenjenih pogodb z osebo: število vseh pogodb, ki so bile z osebami na novo sklenjene v obdobju.

Število aktivnih pogodb z osebo v mesecu: število vseh sklenjenih pogodb z osebami, ki imajo trajanje aktivnosti vsaj en dan v mesecu poročanja.

Število aktivnih pogodb z osebo konec meseca: število vseh sklenjenih pogodb z osebami, ki so aktivne na zadnji dan v mesecu.

Opis posameznih aktivnosti APZ

Programi iz Kataloga 2012⁴

1.1.1.1. NPK – Priprava na potrjevanje

Namen: povečanje zaposljivosti brezposelnih oseb, dvig kvalifikacijske ravni ter zmanjšanje strukturnega neskladja na trgu dela.

Vsebina in način izvajanja: priprave praviloma vključujejo pridobitev tistih znanj, spretnosti in kompetenc, ki jih oseba potrebuje za pridobitev določene poklicne kvalifikacije in ki lahko naknadno vodijo v pridobitev javne listine o nacionalni poklicni kvalifikaciji (NPK) oz. spričevala o temeljni poklicni kvalifikaciji (TPK). Osebe se vključijo v program na podlagi zaposlitvenega načrta in pogodbe o vključitvi.

Ciljna skupina: brezposelne osebe.

Izvajalci: zunanji izvajalci.

1.1.1.2. NPK Potrjevanje

Namen: povečanje zaposljivosti brezposelnih oseb, dvig kvalifikacijske ravni ter zmanjšanje strukturnega neskladja na trgu dela.

Vsebina in način izvajanja: potrjevanje NPK ali TPK na podlagi preverjanja in potrjevanja strokovnega znanja, spretnosti in izkušenj, pridobljenih izven formalnega izobraževanja udeležencem, zagotavlja pridobitev javno veljavne listine (certifikat) za NPK ali spričevala za TPK, s katerima udeleženec dokazuje usposobljenost za opravljanje poklica ali posameznih zadolžitev v okviru poklica. NPK ne omogoča pridobitve stopnje poklicne ali strokovne izobrazbe. Osebe se vključijo v program na podlagi zaposlitvenega načrta in pogodbe o vključitvi.

Ciljna skupina: brezposelne osebe.

Izvajalci: izvajalci postopkov za ugotavljanje in potrjevanje NPK in TPK, kot jih določajo področni predpisi.

1.1.2.1. Institucionalno usposabljanje

Namen: pridobitev spretnosti in znanj, ki bodo brezposelnim osebam povečale zaposlitvene možnosti.

Vsebina in način izvajanja: aktivnost za pridobitev funkcionalnih znanj se izvaja v obliki različnih tečajev in drugih izobraževalnih oblik, ki jih izvajajo zunanji izvajalci. Osebe se vključijo v program na podlagi zaposlitvenega načrta in pogodbe o vključitvi.

Ciljna skupina: brezposelne osebe, predvsem tiste brez ustrezne izobrazbe, brez delovnih izkušenj in s suficitarnimi poklici.

Izvajalci: zunanji izvajalci.

1.1.2.6. PUM Projektno učenje za mlade

Namen: spodbuditev mladih brezposelnih oseb, da se vrnejo v izobraževanje ali se zaposlijo ter povečanje splošne izobraženosti, formiranja poklicne identitete in socialno-kulturnega delovanja.

Vsebina in način izvajanja: PUM vključuje aktivnosti, ki udeležencem pomagajo izboljšati splošno razgledanost in prožnost mišljenja ter pridobiti funkcionalna znanja, potrebna za uspešno reintegracijo v šolsko okolje in vsakdanje življenje. Osebe se vključijo v program na podlagi zaposlitvenega načrta in pogodbe o vključitvi.

Ciljna skupina: brezposelne osebe, mlajše od 26 let, ki so opustile šolanje; drugi iskalci zaposlitve, mlajši od 26 let.

Izvajalci: zunanji izvajalci.

1.1.2.3. Vključitev brezposelnih oseb v podporne in razvojne programe

Namen: vključitev brezposelnih oseb v projekte, sofinancirane iz drugih virov sredstev, z namenom izboljšanja zaposlitvenih možnosti, odpravljanja ovir pri iskanju zaposlitve, pridobivanja dodatnih znanj, veščin in spretnosti.

Vsebina in način izvajanja: izvajajo se različni programi na podlagi ponudbe izvajalca, ki je pridobil virov financiranja za izvedbo iz drugih virov. Osebe se vključijo v program na podlagi zaposlitvenega načrta in pogodbe o vključitvi.

Ciljna skupina: brezposelne osebe.

Izvajalci: izvajalci, ki so pridobili virov financiranja za izvedbo programa.

⁴ Vir: Katalog ukrepov APZ, z dne 7.2. 2014;

1.1.4.4. Usposabljanje na delovnem mestu 2012/2013

Namen: izboljšanje zaposlitvenih možnosti vključenih brezposelnih oseb in povečanje njihove konkurenčnosti na trgu dela ter pridobitev in krepitev sposobnosti, znanj, veščin in spretnosti.

Vsebina in način izvajanja: se izvaja pri delodajalcih na konkretnem delovnem mestu. Vključujejo se brezposelne osebe, katerih obstoječa znanja oz. delovne izkušnje ne omogočajo neposredne zaposlitve. Posamezna usposabljanja prijavi nosilec projekta – delodajalec. Osebe se vključijo v usposabljanje na podlagi zaposlitvenega načrta in pogodbe o vključitvi.

Ciljna skupina: brezposelne osebe, prijavljene v evidenci brezposelnih oseb na ZRSZ najmanj 3 mesece. Posamezna območna služba ZRSZ lahko znotraj navedenih ciljnih skupin glede na strukturo brezposelnih in specifikke trga dela v svoji regiji določi ožje ciljne skupine, kar se objavi v dodatku k javnemu povabilu.

Izvajalci: delodajalci, ki

- so pravne ali fizične osebe, registrirane za opravljanje dejavnosti v Republiki Sloveniji,
- predložijo ustrezen načrt usposabljanja,
- v času usposabljanja zagotavljajo ustrezno strokovno vodstvo in
- izpolnjujejo pogoje, določene v javnem povabilu.

1.2.1.2. Programi formalnega izobraževanja 2012/2013

Namen: povečanje zaposljivosti in fleksibilnosti brezposelnih oseb na trgu dela, zmanjševanje strukturnega neskladja na trgu dela ter dvig izobrazbene in kvalifikacijske ravni brezposelnih oseb.

Vsebina in način izvajanja: zajema javno veljavne izobraževalne programe v osnovnih šolah. Udeleženci po uspešno zaključenem programu pridobijo javno veljavno formalno izobrazbo. Osebe se vključijo v program na podlagi zaposlitvenega načrta in pogodbe o vključitvi.

Ciljna skupina: brezposelne osebe, ki nadaljujejo oz. se vključujejo v programe osnovnih šol.

Izvajalci: izobraževalne organizacije, vpisane v razvid izvajalcev programov osnovne šole za odrasle.

3.1.1.4. Zaposli.me 2012/2013

Namen: spodbujanje zaposlovanja brezposelnih oseb iz ciljne skupine s pomočjo subvencije za zaposlitev ter hkratno zagotavljanje delovne sile delodajalcem iz tržnega sektorja.

Vsebina in način izvajanja: se izvaja s subvencioniranjem zaposlitve pri delodajalcih. Delodajalci, katerih ponudbe so sprejete bodo zaposlili brezposelne osebe iz ciljne skupine za polni delovni čas za obdobje najmanj enega leta. Osebe se vključijo v program na podlagi zaposlitvenega načrta in pogodbe o vključitvi.

Ciljna skupina: prikrajšani in resno prikrajšani delavci ter invalidi, kot so opredeljeni v Uredbi 800/2008/ES. V okviru javnega povabila se specificirajo podskupine navedenih skupin brezposelnih oseb, glede na specifična strukturna neskladja na regionalnem trgu dela. V vsakem trenutku se lahko objavi dodatek k javnemu povabilu, ki nadalje opredeli upravičenost ciljnih skupin na ravni pristojne območne službe ZRSZ.

Izvajalci: delodajalci iz tržnega sektorja.

3.1.1.5. Spodbujanje zaposlovanja prejemnikov DSP

Namen: spodbuditi delodajalce k zaposlovanju brezposelnih oseb, prejemnikov denarne socialne pomoči. Program omogoča brezposelnim osebam, prejemnikom denarne socialne pomoči, ponovno vključitev v delovno okolje ter trajnejšo zaposlitev, kar prispeva k zmanjševanju socialne izključenosti in revščine te ciljne skupine oseb.

Vsebina in način izvajanja: se izvaja s subvencioniranjem zaposlitve pri delodajalcih. Delodajalci, katerih ponudbe bodo sprejete, bodo zaposlili brezposelne osebe iz ciljne skupine za polni delovni čas za obdobje najmanj enega leta. Osebe se vključijo v program na podlagi zaposlitvenega načrta in pogodbe o vključitvi.

Ciljna skupina: brezposelne osebe, ki so ob podpisu zaposlitvenega načrta prejemniki denarne socialne pomoči, o čemer jim je izdana odločba s strani pristojnega centra za socialno delo ter izpolnjujejo enega izmed naslednjih pogojev:

- da so zadnjih 6 mesecev prijavljene na ZRSZ v evidenci brezposelnih oseb ali
- da so starejše od 50 let ali
- da imajo dokončano I. ali II. raven izobrazbe oz. usposobljenosti.

Izvajalci: delodajalci iz netržnega in tržnega sektorja.

3.1.1.6. »50plus«

Namen: spodbujanje zaposlovanja in povečanje zaposlitvenih možnosti brezposelnih oseb iz ciljne skupine, motiviranje delodajalcev za zaposlovanje starejših brezposelnih oseb ter odpravljanje predsodkov, povezanih z njihovim zaposlovanjem.

Vsebina in način izvajanja: se izvaja kot program enomesečnega usposabljanja na delovnem mestu in subvencionirane zaposlitve. Po uspešno zaključenem usposabljanju na delovnem mestu delodajalec brezposelno osebo zaposli za določen čas najmanj 18 mesecev in polni delovni čas oziroma v skladu z izdano odločbo o invalidnosti.

Nosilec projekta v usposabljanje na delovnem mestu ne more vključiti brezposelne osebe, ki je bila pri njem vključena v program »Usposabljanje na delovnem mestu«. Osebe se vključijo v program na podlagi zaposlitvenega načrta in pogodbe o vključitvi.

Ciljna skupina: brezposelne osebe, starejše od 50 let, ki so prijavljene v evidenci brezposelnih oseb 6 mesecev ali več.

Izvajalci: delodajalci, določeni z javnim povabilom.

3.2.1.3. Povračilo prispevkov - Program Pokolpje 2016

Namen: Namen aktivnosti je spodbujanje zaposlovanja na problemskem območju z visoko brezposelnostjo, ki jo bodo ob določenih pogojih lahko uveljavljali delodajalci, ki imajo sedež v Pokolpju (območje občin Kočevje, Loški Potok, Osilnica, Kostel, Črnomelj, Semič in Metlika) in tu dejansko opravljajo ekonomsko aktivnost. Ker je spodbuda regionalno naravnana, je njen cilj spodbujanje zaposlovanja na območju, na katerem se je brezposelnost bistveno povečala.

Vsebina in način izvajanja: Delodajalci, ki zaposlijo brezposelno osebo iz ciljne skupine, so upravičeni do povračila plačanih prispevkov delodajalca za socialno varnost.

Ciljna skupina:

Povračilo plačanih prispevkov delodajalca za socialno varnost se lahko uveljavlja za brezposelno osebo, ki:

- v preteklega pol leta ni imela redno plačane zaposlitve ali
- nima dokončane višje srednje stopnje izobrazbe ali poklicnega usposabljanja ali
- je starejša od 50 let ali
- je pripadnik etnične manjšine ali
- se šteje kot invalid v kvotnem sistemu zaposlovanja invalidov.

Delodajalcu, ki bo zaposlil brezposelno osebo iz 1. do 4. alineje prvega odstavka, se bodo za tega delavca za obdobje enega leta kot enkratna pomoč povrnili plačani prispevki delodajalca za socialno varnost. Delodajalcu, ki pa bo zaposlil delavca invalida iz 5. alineje prvega odstavka, se bodo za tega delavca povrnili plačani prispevki delodajalca za socialno varnost za celotno obdobje, ko je delavec zaposlen, vendar največ od dne zaposlitve do 31. 12. 2016.

Izvajalci: Delodajalci, ki imajo sedež in dejansko izvajajo dejavnost v Pokolpju ali v primerih, ko opravlja dejavnost, za katero ne obstaja registrski organ ali druga predpisana evidenca, stalno ali začasno prebivališče ter tam dejansko izvajajo dejavnost. Do pomoči niso upravičeni delodajalci iz dejavnosti v sektorju premogovništva in družbe v težavah (v skladu z Zakonom o pomoči za reševanje in prestrukturiranje gospodarskih družb v težavah).

4.1.1.1. Javna dela 2014

Namen: Javna dela so namenjena aktiviranju brezposelnih oseb, ki so več kot eno leto neprekinjeno prijavljene v evidenci brezposelnih oseb (v nadaljevanju: dolgotrajno brezposelne osebe), njihovi socialni vključenosti, ohranitvi ali razvoju delovnih sposobnosti ter spodbujanju razvoja novih delovnih mest.

Vsebina in način izvajanja: Programi javnih del so izbrani na podlagi javnega povabila. Osebe se vključijo v program na podlagi zaposlitvenega načrta in pogodbe o vključitvi. Izbrani izvajalci programov javnih del in brezposelne osebe, ki so napotene v program, sklenejo posebne pogodbe o zaposlitvi. Programi usposabljanja in izobraževanja so namenjeni za pridobitev znanj in veščin za opravljanje del v programu javnega dela. Udeleženci programov javnih del so lahko vključeni v programe usposabljanja in izobraževanja največ do ene četrte delovnega časa.

Ciljna skupina:**1. Ciljna skupina za vključitev**

V programe javnih del se lahko vključujejo dolgotrajno brezposelne osebe. Zavod bo v izbrane programe javnih del prednostno napotoval dolgotrajno brezposelne osebe, ki so prejemniki denarnega nadomestila in se odločijo za vključitev v program javnega dela v času trajanja pravice do denarnega nadomestila.

V programe javnih del se lahko vključujejo tudi brezposelne osebe, ki še niso bile vključene v javna dela eno leto, in sicer za razliko časa do enoletne vključitve, če so bile v evidenci zavoda neprekinjeno prijavljene več kot eno leto ob vključitvi v letu 2013. Za programe javnih del v šolstvu, ki mirujejo v času poletnih počitnic velja, da osebe izpolnjujejo pogoj ciljne skupine ob ponovni vključitvi v isti program, ker so pogoj ciljne skupine izpolnjevale ob prvi vključitvi.

2. Ciljna skupina za ponovno vključitev

Dolgotrajno brezposelna oseba je lahko vključena v javna dela največ eno leto, zaradi stanja na trgu dela pa se lahko ponovno vključi, vendar pri istem izvajalcu javnih del najdlje še za eno leto. Za ponovno vključitev se šteje vključitev, ki se opravi pred iztekom šestih mesecev od izteka zadnje vključitve v javna dela.

Ciljne skupine brezposelnih oseb, ki se lahko ponovno vključijo v javna dela za obdobje enega leta so:

- brezposelni invalidi,
- brezposelni Romi,
- brezposelni moški, starejši od 58 let,
- brezposelne ženske, starejše od 55 let,
- brezposelne osebe, vključene v programe javnih del z namenom opravljanja osebne asistenc.

Vse zgoraj naštetih ciljne skupine se lahko ponovno vključijo, če so bile ob prvi vključitvi v letu 2012 ali 2013 v evidenci zavoda neprekinjeno prijavljene več kot eno leto. Skupno trajanje vključitve pri istem izvajalcu ne sme preseči 24 mesecev.

V letu 2014 se lahko oseba ponovno vključi v javna dela najdlje do 31. 12. 2014.

3. Ciljna skupina udeležencev javnih del, ki se lahko vključijo v programe usposabljanja in izobraževanja

V programe usposabljanja in izobraževanja se lahko vključijo dolgotrajno brezposelne osebe, ki bodo vključene v razvojne programe javnih del za spodbujanje ustanavljanja in razvoja novih dejavnosti socialnih podjetij tipa B za trajno zaposlovanje brezposelnih oseb iz ranljivih skupin.

Izvajalci: neprofitni delodajalci.

4.1.2.6. Priložnost zame 2012/2013

Namen: spodbujanje zaposlovanja in pomoč pri ohranjanju zaposlitev brezposelnih oseb iz ciljne skupine na celovit način, ki bo vključenim osebam omogočil intenzivno in celovito podporo pri delovni in socialni reintegraciji ter s pomočjo ukrepov informiranja, motiviranja ter spremljanja hkrati vplival na ozaveščanje delodajalcev in širše javnosti ter pripomogel k odpravljanju predsodkov, povezanih z zaposlovanjem ranljivih skupin na trgu dela. S podporo vključenim osebam in delodajalcem v času trajanja aktivnosti, v obliki obiskov na terenu ter pomoči strokovnih delavcev upravičenca, bo program dodatno prispeval k ustvarjanju pozitivnih možnosti za ohranjanje zaposlitev, celostni razvoj in nadaljnjo delovno aktivnost vključenih oseb.

Vsebina in način izvajanja: se izvaja kot program enomesečnega delovnega preizkusa in subvencionirane zaposlitve. Po uspešno zaključenem delovnem preizkusu delodajalec brezposelno osebo zaposli za določen čas najmanj 18 mesecev in polni delovni čas oz. v skladu z izdano odločbo o invalidnosti. Nosilec projekta v delovni preizkus ne more vključiti brezposelne osebe, ki je bila pri njem vključena v program Usposabljanja na delovnem mestu na enakem delovnem mestu. V okviru aktivnosti se izvajata tudi informiranje in obveščanje javnosti. Osebe se vključijo v program na podlagi zaposlitvenega načrta in pogodbe o vključitvi.

Ciljna skupina: brezposelne osebe, tj. osebe, vodene v evidenci brezposelnih oseb ali v evidenci APZ zaradi vključitve v program Usposabljanja na delovnem mestu, ki so:

- dolgotrajno brezposelne osebe, prijavljene 12 mesecev ali več,
- invalidi, prijavljeni 6 mesecev ali več in

brezposelni, ki imajo na dan 1. 3. 2012 stalno prebivališče v Pokolpju, tj. v občinah Kočevje, Loški Potok, Osilnica, Kostel, Črnomelj, Semič in Metlika.

Izvajalci: delodajalci, registrirani za opravljanje dejavnosti, ki so neprofitni delodajalci. Za neprofitne delodajalce se za potrebe tega javnega povabila štejejo vsi tisti delodajalci, ki imajo v ustanovitvenem aktu določen nepridobitni značaj oz. imajo v svojem ustanovitvenem

aktu določilo, da vračajo dobiček v osnovno dejavnost in ga ne delijo; delodajalci bodo izbrani na podlagi javnega povabila v skladu z Zakonom o urejanju trga dela (Uradni list RS, št. 80/10).

4.1.2.7. Prvi izziv

Namen: spodbujanje zaposlovanja brezposelnih oseb, mlajših od 30 let, prijavljenih v evidenci brezposelnih oseb, kot je določeno v javnem povabilu.

Vsebina in način izvajanja: obsega dva sklopa aktivnosti, ki jih bo izvedel upravičenec:

1. Aktivnost: Izbor delodajalcev

Upravičenec bo objavil javno povabilo v skladu s 47. členom ZUTD. Na javno povabilo lahko kandidirajo pravne ali fizične osebe, registrirane za opravljanje dejavnosti v Republiki Sloveniji, ki izpolnjujejo pogoje, navedene v javnem povabilu. Delodajalci na javno povabilo oddajo ponudbo za izvedbo projekta. Upravičenec na podlagi javnega povabila izbere delodajalce, ki bodo zaposlili brezposelne osebe iz ciljne skupine. Projekt v okviru programa predstavlja delodajalec, izbran na javnem povabilu, z vsemi svojimi registriranimi enotami in z vsemi udeleženci, vključenimi v subvencionirano zaposlitev, s katerim upravičenec sklene pogodbo o izvedbi projekta v okviru programa »Prvi izziv«. ZRSZ bo za prvo izbrano ponudbo z delodajalcem sklenil pogodbo, za preostale izbrane ponudbe pa anekse k pogodbi.

2. Aktivnost: Vključevanje oseb iz ciljne skupine v subvencionirano zaposlitev

Osebe se na podlagi Zaposlitvenega načrta ter napotitve v program vključujejo v subvencionirano zaposlitev pri delodajalcih, izbranih na javnem povabilu, ki zajema trimesečno poskusno dobo in nato 12 mesečno zaposlitev.

Ciljna skupina: brezposelne osebe, mlajše od 30 let, prijavljene v evidenci brezposelnih oseb, kot je določeno v javnem povabilu.

Izvajalci: delodajalci, registrirani za opravljanje dejavnosti v Republiki Sloveniji, izbrani na javnem povabilu, z vsemi svojimi registriranimi enotami in z vsemi udeleženci, vključenimi v subvencionirano zaposlitev, s katerim upravičenec sklene pogodbo o izvedbi projekta v okviru programa »Prvi izziv«.

4.2.1.2. Spodbujanje socialne vključenosti in enakih možnosti na trgu dela

Namen: izboljšati zaposljivost in socialno vključenost, ustvarjati delovna mesta ranljivih skupin na trgu dela ter zagotoviti enakost med spoloma. Cilj javnega razpisa je sofinanciranje do 12 partnerstev, ki bodo s projekti na celovit način:

- razširjali obstoječe ali uvajali nove storitve s ciljem ustvarjanja novih delovnih mest (vključno z zelenimi delovnimi mesti) za osebe iz ciljne skupine in njihove večje socialne vključenosti;
- razširili obstoječe ali uvajali nove metode dela z namenom zagotavljanja večje zaposljivosti in socialne vključenosti (npr: informiranje, motiviranje in usposabljanje oseb iz ciljne skupine) ter njihove zaposlitve;
- razširili obstoječe ali uvajali nove prakse za usklajevanje poklicnega, družinskega in zasebnega življenja;
- razvijali nove pristope z namenom zagotavljanja enakosti spolov in zmanjševanja spolnih stereotipov s poudarkom na zmanjševanju horizontalne in vertikalne segregacije.

Podprti bodo projekti v okviru dveh sklopov, in sicer:

- SKLOP A: projekti, ki bodo razširili ali nadgradili v preteklosti že uspešno razvito in preizkušeno prakso;
- SKLOP B: pilotni projekti, ki bodo namenjeni razvoju in implementaciji novih oblik integracije ciljnih skupin na trg dela in uvajanje novih pristopov za zagotavljanje enakosti spolov.

Vsebina in način izvajanja: izbrani projekti/upravičenci bodo izvajali projektne aktivnosti v skladu z navedbo v vlogi, ki so jo posredovali ob prijavi na javni razpis. Osebe se vključijo v program na podlagi zaposlitvenega načrta in pogodbe o vključitvi.

Ciljna skupina: skupine, ki imajo praviloma kombinacijo več značilnosti, ki jim poslabšujejo položaj na področju zaposljivosti in jim onemogočajo uspešno vključevanje na trg dela in zaposlovanje. V to skupino lahko uvrstimo predvsem dolgotrajno brezposelne, starejše

od 50 let, mlade, predvsem iskalce prve zaposlitve, invalide in druge funkcionalno ovirane osebe, pripadnike etničnih skupin, begunce, bivše kaznjence, odvisnike in zdravljenе odvisnike, Rome, migrante ter ženske.

Izvajalci: prijavitelji oz. projektni partnerji (upravičenci), izbrani na javnem razpisu »Spodbujanje socialne vključenosti in enakih možnosti na trgu dela« oz. njihovi zunanji izvajalci, ki bodo izbrani v skladu s predpisi o javnih naročilih.

5.2.1.1. Subvencije za samozaposlitev 2011/2012

Namen: ustvarjanje novih zaposlitvenih možnosti s spodbujanjem podjetništva v obliki subvencij za samozaposlitev osebam iz ciljnih skupin. Cilj je ohranitev neprekinjene samozaposlitve za obdobje najmanj dveh let.

Vsebina in način izvajanja: osebe se vključijo v program na podlagi zaposlitvenega načrta in pogodbe o vključitvi. Na podlagi potrtila o udeležbi na delavnici ter popolne in ustrezne vloge osebe iz ciljne skupine v aktivnost napoti ZRSZ. Sklene se pogodba o dodelitvi subvencije za samozaposlitev, subvencija se izplača v enkratnem znesku, v roku, ki bo določen v pogodbi.

Ciljna skupina: brezposelne osebe in iskalci zaposlitve, katerih zaposlitev je ogrožena, ki:

- so se udeležile programa Pomoči pri samozaposlitvi
- so se samozaposlile v novoustanovljenem poslovnem subjektu za polni delovni čas, razen invalidov, ki se samozaposlijo za delovni čas v skladu z izdano odločbo o invalidnosti.

Brezposelna oseba in iskalec zaposlitve, katerega zaposlitev je ogrožena se lahko samozaposli v poslovnem subjektu kot direktor in (so)lastnik v novoustanovljenem podjetju (gospodarska družba ali zavod), kot samostojni podjetnik posameznik (s.p.) ali kot oseba, ki z osebnim delom samostojno opravlja dejavnost na podlagi odločbe pristojnega organa oz. vpisa v register samostojnih dejavnosti, če je bil poslovni subjekt registriran po podpisu zaposlitvenega načrta za vključitev v subvencijo za samozaposlitev.

Izvajalci: ZRSZ.

5.2.1.2. Subvencije za samozaposlitev 2012

Namen: ustvarjanje novih zaposlitvenih možnosti s spodbujanjem podjetništva v obliki subvencij za samozaposlitev osebam iz ciljnih skupin. Cilj je ohranitev neprekinjene samozaposlitve za obdobje najmanj dveh let.

Vsebina in način izvajanja: se izvaja v obliki subvencioniranja samozaposlitve, ki mora trajati najmanj dve leti. Osebe se vključijo v program po zaključeni delavnici za pripravo na samozaposlitev na podlagi zaposlitvenega načrta in pogodbe o dodelitvi subvencije za samozaposlitev, ki se sklene, ko se oseba samozaposli in Zavodu odda vlogo za dodelitev subvencije za samozaposlitev

Ciljna skupina: brezposelne osebe in iskalci zaposlitve, katerih zaposlitev je ogrožena, ki:

- so se udeležile programa Pomoči pri samozaposlitvi;
- so se samozaposlile v novoustanovljenem poslovnem subjektu za polni delovni čas, razen invalidov, ki se samozaposlijo za delovni čas v skladu z izdano odločbo o invalidnosti.

Upravičenec do subvencije za samozaposlitev je poslovni subjekt, ki ga je ustanovila brezposelna oseba ali iskalec zaposlitve, katerega zaposlitev je ogrožena, in sicer v primeru da bil poslovni subjekt registriran po podpisu zaposlitvenega načrta za vključitev v program Subvencija za samozaposlitev in po zaključku delavnice ter se je ustanovitelj v njem samozaposlil kot direktor in (so)lastnik v novoustanovljenem podjetju (gospodarska družba ali zavod), kot samostojni podjetnik posameznik (s.p.) ali kot oseba, ki z osebnim delom samostojno opravlja dejavnost na podlagi odločbe pristojnega organa oz. vpisa v register samostojnih dejavnosti.

Izvajalci: ZRSZ.

5.2.1.3. Subvencije za samozaposlitev 2014

Namen: ustvarjanje novih zaposlitvenih možnosti s spodbujanjem podjetništva v obliki subvencij za samozaposlitev osebam iz ciljne skupine. Cilj je ohranitev neprekinjene samozaposlitve za obdobje najmanj dveh let.

Vsebina in način izvajanja: se izvaja prek dvoletnih projektov subvencioniranja samozaposlitve v novoustanovljenih poslovnih subjektih.

Osebe se vključijo v program po zaključeni delavnici "Priprava na samozaposlitev", na podlagi zaposlitvenega načrta in pogodbe o dodelitvi subvencije, ki se sklene, ko se oseba samozaposli in Zavodu RS za zaposlovanje odda vlogo za dodelitev subvencije.

Ciljna skupina: brezposelne osebe in iskalci zaposlitve, katerih zaposlitev je ogrožena, ki:

- so se udeležile program Pomoč pri samozaposlitvi in ga uspešno opravile;
- so se samozaposlile v novoustanovljenem poslovnem subjektu za polni delovni čas, razen invalidov, ki se samozaposlijo za delovni čas v skladu z izdano odločbo o invalidnosti.

Upravičenec do subvencije je poslovni subjekt, ki ga je ustanovila brezposelna oseba ali iskalec zaposlitve, katerega zaposlitev je ogrožena, in sicer v primeru:

- da je bil **poslovni subjekt registriran po podpisu zaposlitvenega načrta** za vključitev v program Subvencija za samozaposlitev **in po zaključku delavnice** ter

se je ustanovitelj v njem samozaposlil kot: kot direktor in (so)lastnik v novoustanovljenem podjetju (gospodarska družba ali zavod) s šifro zavarovalne podlage 040 in 112, kot samostojni podjetnik posameznik (s.p.) s šifro zavarovalne podlage 005 ali kot oseba, ki z osebnim

delom samostojno opravlja dejavnost na podlagi odločbe pristojnega organa oziroma vpisa v register samostojnih dejavnosti s šifro zavarovalne podlage 019.

Izvajalci: ZRSZ.

Programi iz Kataloga 2007:

4.3.2. Spodbujanje socialne vključenosti in enakih možnosti na trgu dela

Opis: cilj javnega razpisa je sofinanciranje do 12 partnerstev, ki bodo s projekti na celovit način:

- razširjali obstoječe ali uvajali nove storitve s ciljem ustvarjanja novih delovnih mest (vključno z zelenimi delovnimi mesti) za osebe iz ciljne skupine in njihove večje socialne vključenosti;
- razširili obstoječe ali uvajali nove metode dela z namenom zagotavljanja večje zaposljivosti in socialne vključenosti (npr. informiranje, motiviranje in usposabljanje oseb iz ciljne skupine) ter njihove zaposlitve;
- razširili obstoječe ali uvajali nove prakse za usklajevanje poklicnega, družinskega in zasebnega življenja;
- razvijali nove pristope z namenom zagotavljanja enakosti spolov in zmanjševanja spolnih stereotipov s poudarkom na zmanjševanju horizontalne in vertikalne segregacije.

Ciljna skupina: so skupine, ki imajo praviloma kombinacijo več značilnosti, ki jim poslabšujejo položaj na področju zaposljivosti in jim onemogočajo uspešno vključevanje na trg dela in zaposlovanje. V to skupino lahko uvrstimo predvsem dolgotrajno brezposelne, starejše od 50 let, mlade, predvsem iskalce prve zaposlitve, invalide in druge funkcionalno ovirane osebe, pripadnike etničnih skupin, begunce, bivše kaznjence, odvisnike in zdravljene odvisnike, Rome, migrante ter ženske.

Izvajalci: zunanji izvajalci.

Izdaja: Zavod Republike Slovenije za zaposlovanje, Rožna dolina c. IX/6, Ljubljana,
tel. št.: 01 47 90 900, fax: 01 47 90 262

Za izdajatelja: Mavricija Batič, v.d. generalne direktorice

Oblikoval in uredil: Tina Cerk

Datum izdaje: junij 2014

Internet URL naslov: <http://www.ess.gov.si>

ISSN 1318-3451

Mesečne informacije so objavljene na spletni strani ZRSZ:
http://www.ess.gov.si/trg_dela/publicistika/mesecne_informacije

Uporaba in objava podatkov je dovoljena le z navedbo vira!