


# Vpliv epidemije SARS-CoV-2 na trg dela v Sloveniji



Zavod Republike Slovenije  
za zaposlovanje

marec in april 2020

Po razglasitvi epidemije 12. marca in upočasnitvi ali zaustavitvi večine gospodarskih dejavnosti z namenom zajeitve širjenja SARS-CoV-2 virusa se je na Zavodu RS za zaposlovanje močno povečalo prijavljanje brezposelnih oseb, zmanjšalo povpraševanje po delavcih in zaposlovanje brezposelnih oseb.

## Novoprijavljene brezposelne osebe, marec - april 2020



# 22.267

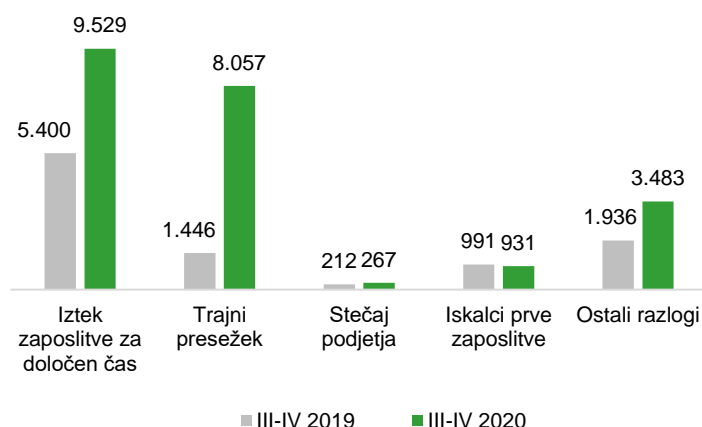
Δ glede na marec - april 2019



+123,0 %



### Po razlogih prijave

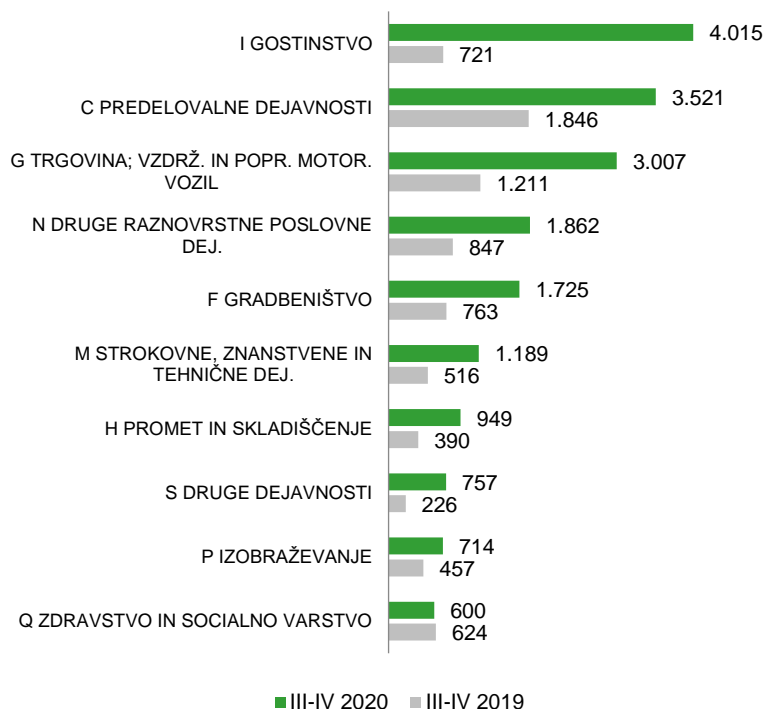


V marcu in aprilu letošnjega leta se je v evidenco brezposelnih na novo prijavilo 22.267 oseb oz. 123,0 % več kot v primerljivem obdobju lani.

Zaradi nastalih kriznih razmer, ki so močno prizadele gospodarstvo, smo zabeležili skokovit porast prijav iz razloga trajnega prenehanja potreb po delu. V dveh mesecih se je prijavilo 8.057 trajno presežnih delavcev, kar je 457,2 % več kot v enakem obdobju lani.

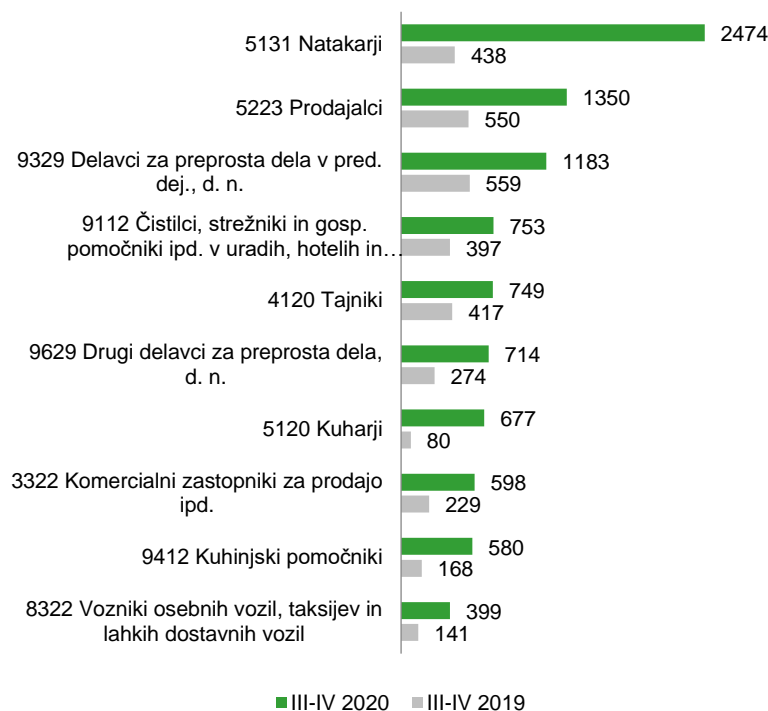
Najštevilčnejša kategorija med novoprijavljenimi brezposelnimi so kljub temu ostali brezposelni, ki jim je prenehalo delovno razmerje za določen čas, prijavilo se jih je 9.529 (+76,5 %), relativno največje povečanje (+736,0 %) pa je bilo pri prijavah zaradi neizpolnjevanja obveznosti delodajalca; gre pa le za 209 prijav iz tega razloga.

## Po dejavnosti zadnjega delodajalca



Epidemija je najbolj prizadela gostinstvo, turizem, promet, trgovino, predelovalne dejavnosti, kar kažejo tudi podatki o dejavnostih, iz katerih so prišli brezposelni. Povečanje smo glede na lansko primerljivo obdobje zaznali v vseh dejavnostih, razen v zdravstvu in socialnem varstvu (-3,8 %). Največji porast je imelo gostinstvo; marca in aprila se je iz te dejavnosti na Zavodu prijavilo 4.015 brezposelnih, 456,9 % več kot lani v tem času.

## Po poklicih



Največji porast novoprijavljenih je bil pri tistih, katerih poklici spadajo v skupino poklici za storitve, prodajalci, njihovo število se je zvišalo za 254,7 %. Izstopajo kuharji (+746,3 %), natarjarji (+464,8 %), prodajalci (+145,5 %). Izpostavimo lahko tudi poklice za neindustrijski način dela (+142,3 %) in poklice za preprosta dela (+123,2 %). Najmanjše povečanje prijav so imeli brezposelni s poklici iz skupine strokovnjaki (+51,9 %).

# Zaposlitve brezposelnih oseb, marec - april 2020



## 8.406

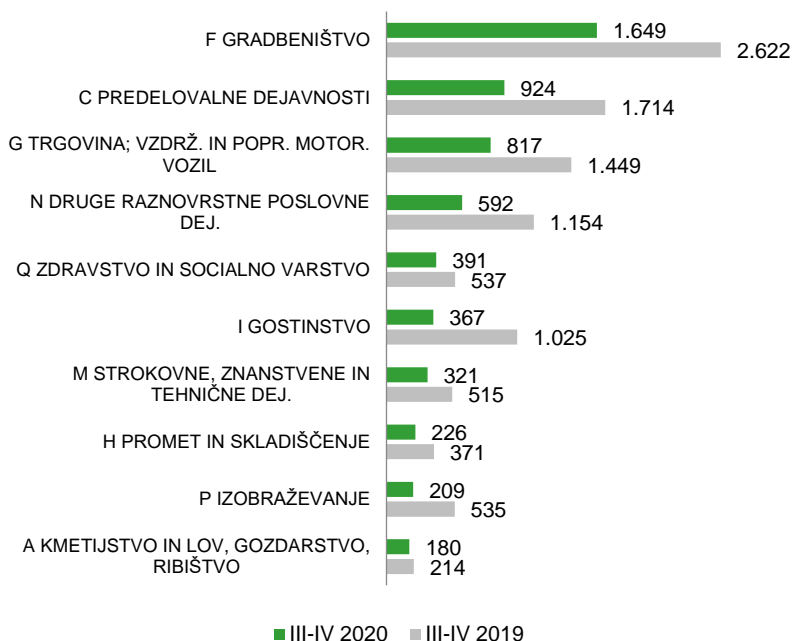
△ glede na marec - april 2019



-37,5 %



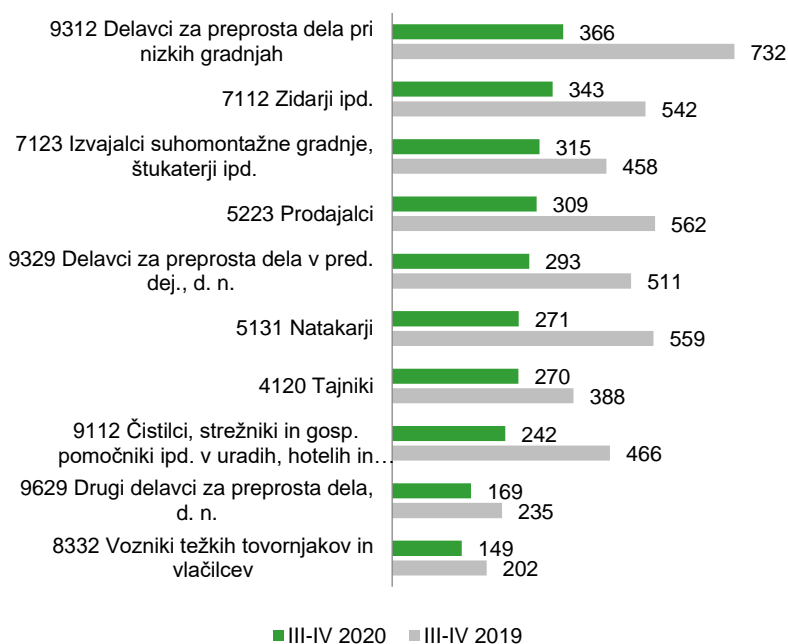
## Po dejavnostih



V marcu in aprilu 2020 so se iz evidence odjavile 11.103 brezposelne osebe, kar je 33,8 % manj kot v enakem obdobju lani. Zaposlilo se je 8.406 brezposelnih oseb, kar je 37,5 % oz. 5.052 oseb manj kot v enakem obdobju lani.

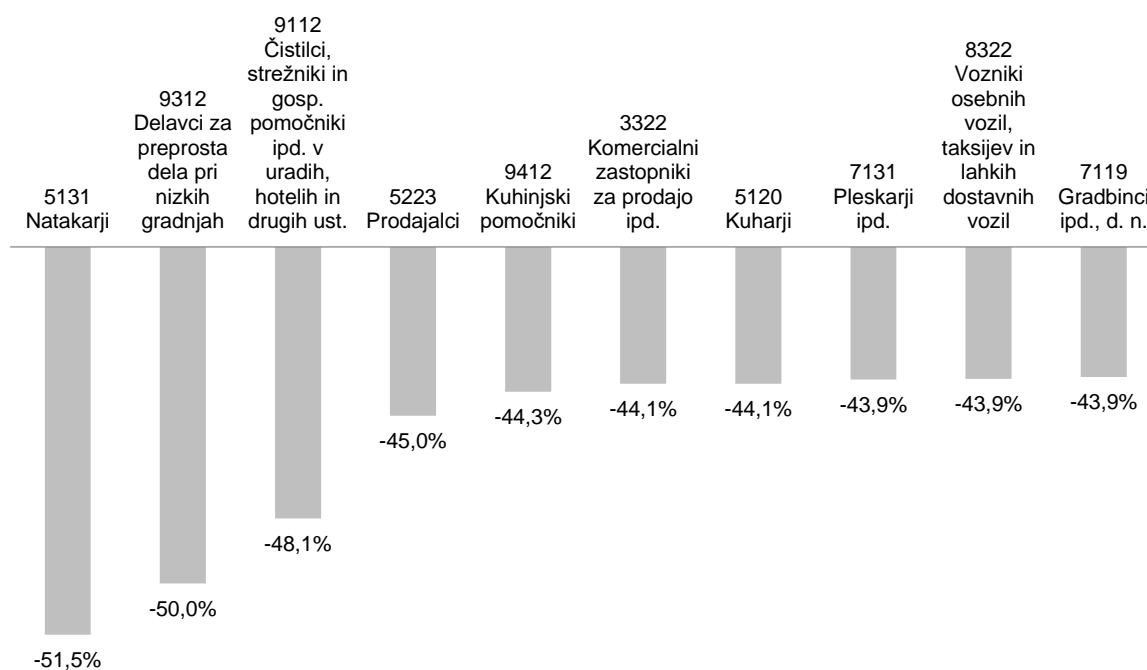
Največ brezposelnih oseb se je zaposlilo v gradbeništvu, predelovalnih dejavnostih ter trgovini, vzdrževanju in popravilu motornih vozil. V primerjavi z zaposlitvami v enakem obdobju leta 2019 je bil največji padec v gostinstvu (-64,2 %) in izobraževanju (-60,9 %).

## Po poklicih



Največ oseb je našlo zaposlitev kot delavci za preprosta dela pri nizkih gradnjah, zidarji, izvajalci suhomontažne gradnje, štukaterji. Sledijo prodajalci, delavci za preprosta dela v predelovalnih dejavnostih, natakariji ter tajniki.

## Poklici, kjer je zaposlovanje brezposelnih najbolj upadlo



Gradbeništvo in gostinstvo sta sezonski dejavnosti, v katerih se običajno največ zaposluje prav v pomladanskih mesecih. Zato je upad letos še toliko bolj očit. V primerjavi z marcem in aprilom leta 2019 je najbolj upadlo zaposlovanje natarjarjev (-51,5 %), delavcev za preprosta dela pri nizkih gradnjah (-50,0 %) ter čistilcev, strežnikov in gospodinjstkih pomočnikov ipd. v uradih, hotelih in drugih ustanovah (-48,1 %).

## Registrirane brezposelne osebe, april 2020



# 88.648



Δ glede na februar 2020

Δ glede na april 2019

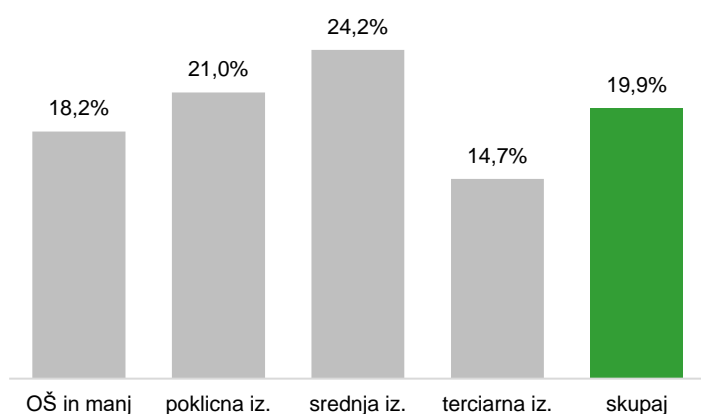


+14,4 %



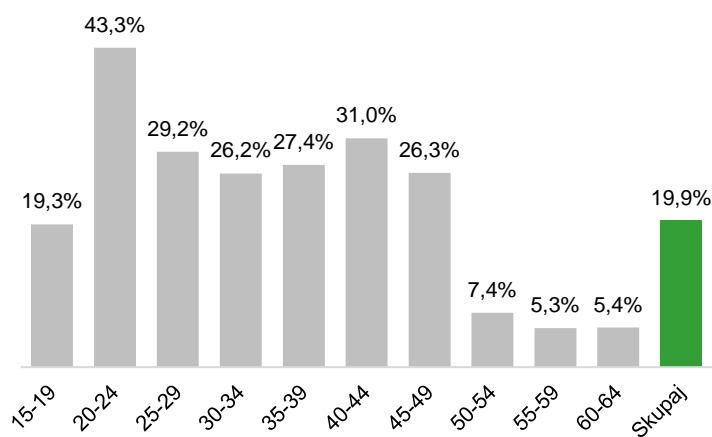
+19,9 %

### Rast števila brezposelnih po ravneh izobrazbe (april 2020 / april 2019)



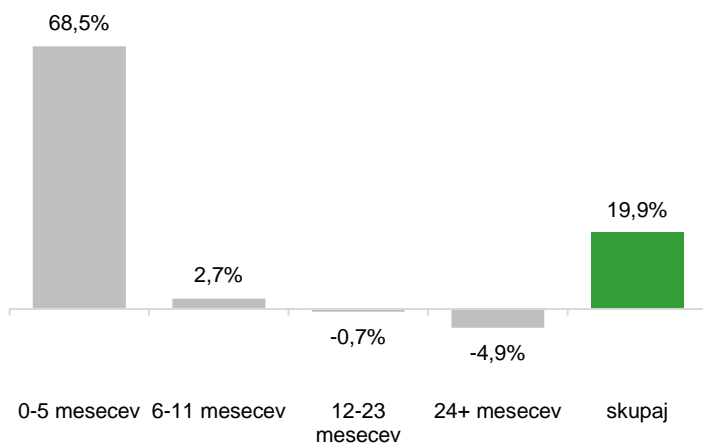
Izobrazbena struktura registrirane brezposelnosti v letošnjem aprilu ni bistveno drugačna kot v lanskem, kar kaže, da je kriza v dokaj enakem obsegu vplivala na odpuščanje delavcev na vseh izobrazbenih ravneh. Nekoliko, za 1,0 odstotne točke je porasel delež brezposelnih s srednjo strokovno in splošno izobrazbo (na 26,4 %), delež terciarno izobraženih je nižji za 0,8 odstotne točke (16,1 %). Dobra četrtina brezposelnih ima srednjo poklicno izobrazbo (26,3 %), največjo skupino pa predstavljajo brezposelni z osnovnošolsko izobrazbo (31,2 %).

### Rast števila brezposelnih po starosti (april 2020 / april 2019)



V času krize je najbolj poraslo število brezposelnih mladih. Aprila letos je bilo v evidenci Zavoda 4,5 tisoč več mladih oz. 2,0 odstotne točke več kot aprila lani. Za več kot 4 tisoč oseb je bilo letos tudi brezposelnih v starosti od 30 do 39 let ter od 40 do 49 let, deleža teh dveh skupin v skupni brezposelnosti sta porasla. Število brezposelnih, starih 50 let in več, je tudi poraslo za 1,7 tisoč, zaradi podpovprečne rasti pa se je delež te skupine zmanjšal za 4,7 odstotne točke. Še vedno največjo skupino brezposelnih predstavljajo starejši, v letošnjem aprilu jih je bilo več kot tretjina (35,8 %). Druga najštevilčnejša skupina so stari od 30 do 39 let (23,0 %), deleža brezposelnih v starosti od 15 do 29 let ter od 40 do 49 let pa sta bila enaka (20,6 %).

## Rast števila brezposelnih po trajanju brezposelnosti (april 2020 / april 2019)



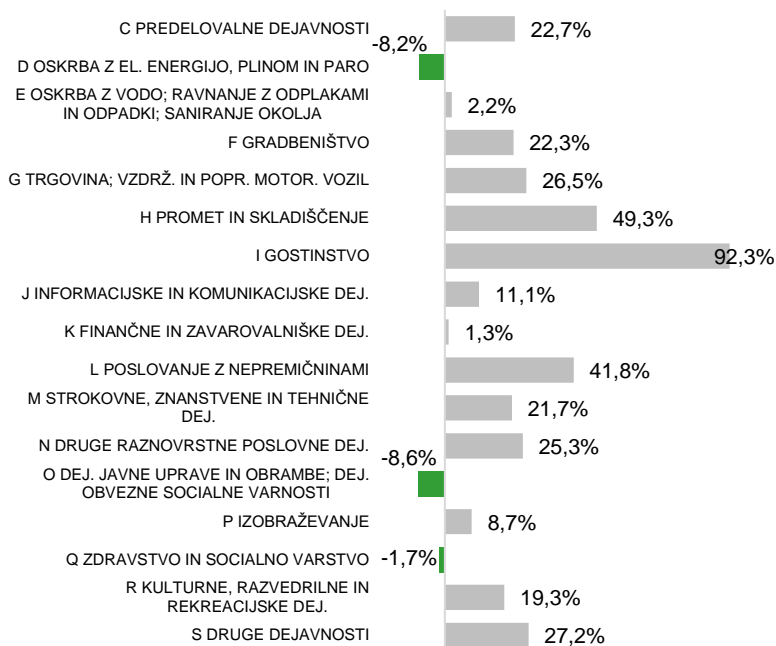
Najbolj opazna sprememba v strukturi brezposelnosti pa je pri trajanju. Zaradi obsežnih prijav brezposelnih v drugi polovici marca in aprila, je bilo konec letošnjega aprila v evidenci brezposelnih 15,7 tisoč oseb več, ki so bile brezposelne manj kot 6 mesecev, delež te skupine je porasel za 12,6 odstotne točke na 43,5 %. Letos je poraslo še število brezposelnih od 6 do 11 mesecev (345 oseb), a se je delež te skupine v skupni brezposelnosti zmanjšal. Letos je bilo manj dolgotrajno brezposelnih, v evidenci je bilo 1,2 tisoč manj oseb, brezposelnih 24 mesecev in več, delež te skupine pa se je zmanjšal za 7,1 odstotne točke. Kljub temu je delež dolgotrajno brezposelnih še vedno visok (41,8 %), več kot četrtnina (27,0 %) oseb je brezposelnih več kot 24 mesecev.

## Rast števila brezposelnih po poklicih (april 2020 / april 2019)



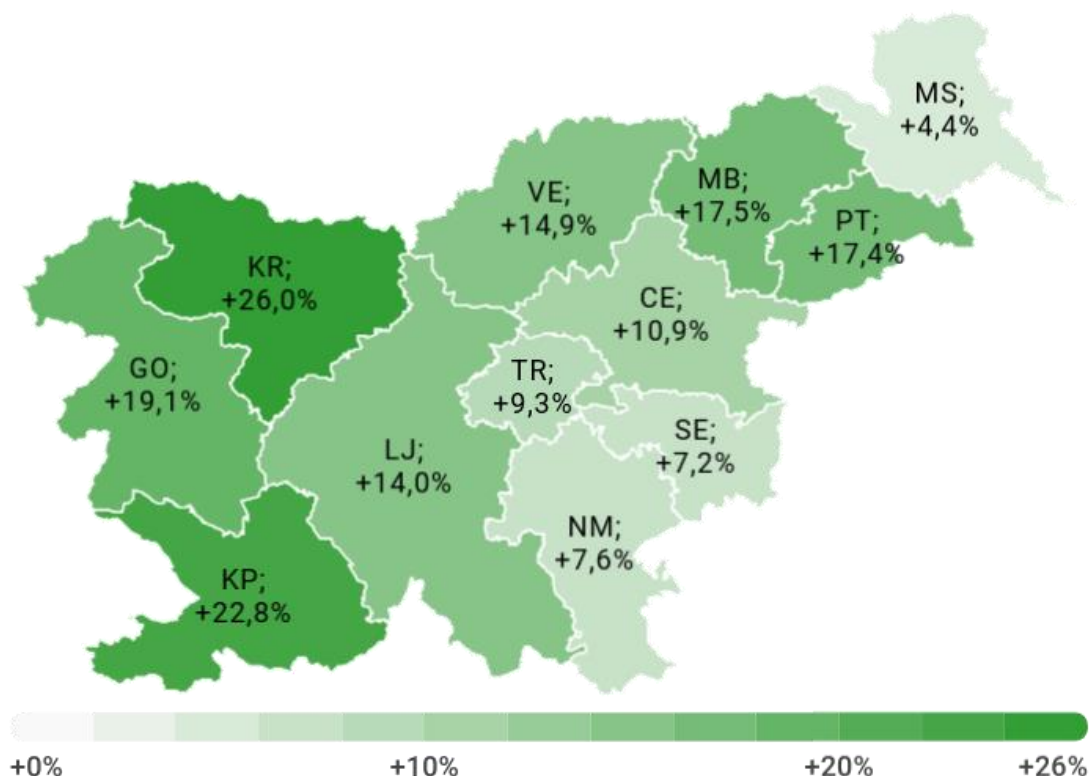
Ob prijavi brezposelna oseba navede poklic, katerega je opravljala pred brezposelnostjo. V grafikonu je prikazanih 15 najpogostejših poklicev, katere so pred brezposelnostjo opravljali brezposelni ob koncu letošnjega aprila. Največ je bilo natakarjev (4.618), kar je skoraj dvakrat več kot aprila lani (+95,4 %). Nadpovprečno rast beležimo pri večini poklicev, ki se pretežno zaposlujejo v gostinstvu in turizmu (kuhinjski pomočniki, kuharji). Med 15 poklici je bilo letos manj le pometačev (959), glede na lanski april jih je bilo manj za desetino.

## Rast števila brezposelnih glede na dejavnost zadnjega delodajalca (april 2020 / april 2019)



Konec aprila letos je bilo na zavodu prijavljenih 19,9 % več brezposelnih kot istega meseca lani. Kriza je najbolj vplivala na dejavnost I Gostinstvo, število oseb, ki so pred brezposelnostjo delale v tej dejavnosti, je poraslo za 92,3 %. Nadpovprečno rast brezposelnosti beležimo še v dejavnostih H Promet in skladiščenje, L Poslovanje z nepremičninami, S Druge dejavnosti, G Trgovina; vzdrževanje in popravila motornih vozil ter N Druge raznovrstne poslovne storitve. Le v treh dejavnostih se je brezposelnost zmanjšala, v D Oskrba z električno energijo, plinom in paro, O Dejavnost javne uprave in obrambe ter Q Zdravstvo in socialno varstvo.

## Rast brezposelnosti po območnih službah (april 2020 / februar 2020)



## Sporočena prosta delovna mesta, marec - april 2020



# 11.729

Δ glede na marec - april 2019



-52,0 %

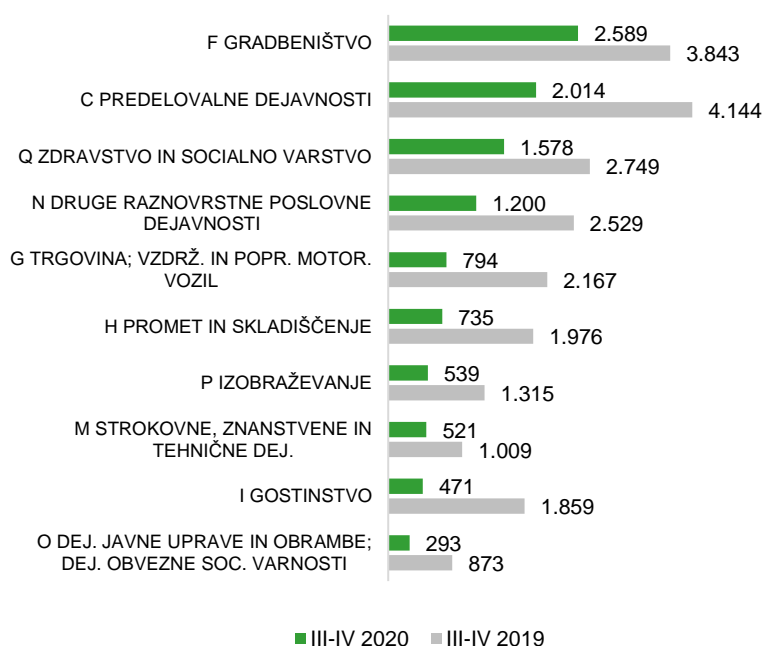


### Sporočena prosta delovna mesta po poklicnih skupinah



V letošnjem marcu in aprilu so delodajalci Zavodu sporočili 11.729 prostih delovnih mest, 52,0 % manj kot lani v tem obdobju. Največje zmanjšanje je bilo pri poklicih v skupini uradniki (-66,5 %), v skupini poklici za storitve, prodajalci (-64,7 %) in pri poklicih za preprosta dela (-52,3 %). Med pomembnejšimi poklici po upadu izstopajo natakariji, za katere je bilo 78,8 % manj prostih delovnih mest kot v lanskem marcu in aprilu, prodajalci (-77,8 %), čistilci, strežniki in gospodinjski pomočniki ipd. v uradih, hotelih in drugih ustanovah (-67,6 %) ter delavci za preprosta dela v predelovalnih dejavnostih (-62,4 %).

### Sporočena prosta delovna mesta glede na dejavnost delodajalca





Prostih delovnih mest je bilo manj v vseh dejavnostih, razen v dejavnosti oskrbe z električno energijo, plinom in paro, kjer se je njihovo število povečalo za 42,1 %. Največje zmanjšanje je bilo v rudarstvu (-87,9 %), vendar gre po obsegu zaposlenosti za manj pomembno dejavnost.

Med večjimi dejavnostmi je bilo največje zmanjšanje prostih delovnih mest v gostinstvu (-74,7 %), v dejavnosti trgovine, vzdrževanja in popravil motornih vozil (-63,4 %) ter v prometu in skladiščenju (-62,8 %). Delodajalci iz predelovalnih dejavnosti so imeli 51,4 % manj prostih delovnih mest.

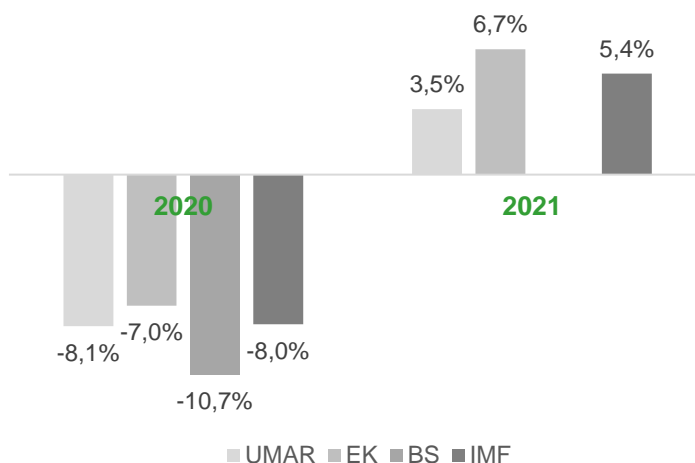


## Napovedi slovenskih in mednarodnih institucij, za leto 2020

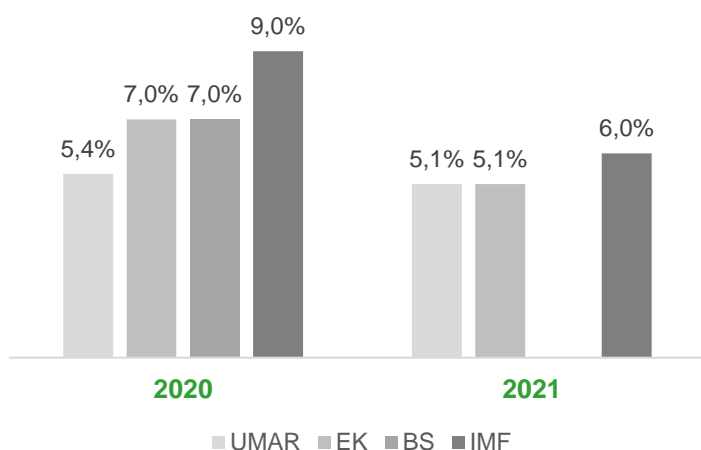
		BDP	Stopnja anketne brezposelnosti	
UMAR		-8,1		5,4
EK		-7,0		7,0
BS		-10,7		7,0
IMF		8,0		9,0

### Napovedi gospodarske aktivnosti

Gospodarska aktivnost se bo v Sloveniji v letu 2020 skrčila. Evropska komisija v Pomladanski napovedi gospodarskih gibanj napoveduje zmanjšanje BDP za 7,0 %, UMAR za 8,1 %, Banka Slovenije pa (scenarij 2: obdobje zaustavitve 10 tednov) pa 10,7 %. V letu 2021 naj bi se gospodarska aktivnost okrepila, napovedane stopnje rasti so od 3,5 do 6,7 %.



### Napovedi stopnje anketne brezposelnosti



Napovedi institucij tako glede zmanjšanja BDP kot stopnje anketne brezposelnosti se precej razlikujejo. V veliki meri je to odvisno od datuma priprave napovedi, saj se razmere iz tedna v teden hitro spreminjajo. V letu 2020 naj bi stopnja anketne brezposelnosti po napovedi UMARja porasla na 5,4 % najvišjo rast pa napoveduje IMF, in sicer 9,0 %. V letu 2021 naj bi sledilo zmanjšanje brezposelnosti na raven 5-6 %.