

Navodila za uporabo programa

Kam in kako

za karijerne svetovalce Zavoda RS za zaposlovanje



Zavod RS za zaposlovanje,
Euroguidance Slovenija

2023



Sofinancira
Evropska unija

Zavod Republike Slovenije
za zaposlovanje



Kazalo

1 Spletno mesto programa Kam in kako	3
2 Registracija in prijava	3
2.1 Učenci in dijaki.....	3
2.2 Študenti in odrasli	4
3 Kako uporabiti program Kam in kako?.....	5
3.1 Test za odkrivanje ustreznih poklicev.....	5
3.2 Področja dela	7
3.3 Vrste dela	7
3.4 Poklici	7
4. O meni	8
5. Pregled in sprememba odgovorov.....	9
6. Osebnostni slog.....	10
7. Akcijski načrt	11
8. Splošne informacije.....	12

1 Spletno mesto programa Kam in kako

Program Kam in kako je na voljo na spletnem mestu Zavoda RS za zaposlovanje v dveh različicah za:

- učence in dijake:
<https://www.ess.gov.si/partnerji/vsezivljenjska-karierna-orientacija/karierna-orientacija-solske-mladine/kam-in-kako-za-ucence-in-dijake/>
- študente in odrasle:
<https://www.ess.gov.si/iskalci-zaposlitve/poklici-in-kompetence/pripomocki-za-nacrtovanje-kariere/kam-in-kako-za-studente-in-odrasle/>

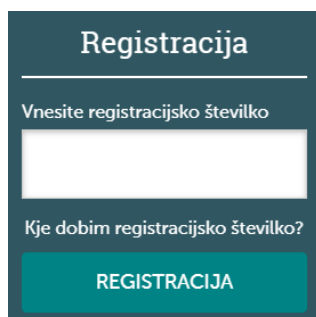
Za dodatna vprašanja smo dosegljivi tudi na našem elektronskem naslovu: KIK@ess.gov.si

2 Registracija in prijava

2.1 Učenci in dijaki

Registracijsko številko za učence in dijake za Zavod RS za zaposlovanje pridobite na elektronskem naslovu (KIK@ess.gov.si) in jim jo posredujete. Potem jo vpišejo v okence **Registracija**, kar jim omogoči, da si ustvarijo svoj uporabniški račun (uporabniško ime in geslo).

Prijavijo se s svojim elektronskim naslovom. Skrbno naj pazijo na svoje uporabniško ime in geslo. V program Kam in kako se lahko prijavijo večkrat in nadaljujejo z uporabo.



The image shows a registration form with a dark teal header containing the title "Registracija". Below the header, there is a text prompt "Vnesite registracijsko številko" followed by a white rectangular input field. Underneath the input field is the question "Kje dobim registracijsko številko?". At the bottom of the form is a teal button with the text "REGISTRACIJA" in white capital letters.

Uporabniško ime	Geslo <small>Pravila za geslo</small>	Potrdite geslo
<input type="text"/>	<input type="text"/>	<input type="text"/>
<small>Vnesti morate uporabniško ime.</small>		
Ime	Priimek	Elektronski naslov <small>Uporaba elektronskega naslova</small>
<input type="text"/>	<input type="text"/>	<input type="text"/>
<small>Ko ustvarite uporabniški račun, se strinjate z pogoji uporabe.</small>		
USTVARITE UPORABNIŠKI RAČUN		

Če uporabniško ime in geslo že imajo, ga vnesejo pod **Prijava** in začnejo z uporabo programa Kam in kako.

Prijava

Uporabniško ime

Geslo

Ste pozabili podrobnosti?

PRIJAVA

2.2 Študenti in odrasli

Če uporabniškega imena in gesla še nimajo, kliknejo na **Registracija**, kar jim omogoča, da si sami določijo uporabniško ime in geslo.

Če uporabniško ime in geslo že imajo, ga vnesejo pod **Prijava**. Skrbno naj pazijo na svoje uporabniško ime in geslo. V program Kam in kako se lahko prijavijo večkrat in nadaljujejo z njegovo uporabo.

Kam in kako
Ustvarite svoj račun

Uporabniško ime	Geslo <small>Pravila za geslo</small>	Potrdite geslo
<input type="text"/>	<input type="text"/>	<input type="text"/>
<small>Vnesti morate uporabniško ime.</small>		
Ime	Priimek	Elektronski naslov <small>Uporaba elektronskega naslova</small>
<input type="text"/>	<input type="text"/>	<input type="text"/>
<small>Ko ustvarite uporabniški račun, se strinjate z pogoji uporabe.</small>		
USTVARITE UPORABNIŠKI RAČUN		

Po prijavi se jim odpre okno, kjer označijo spol in zeleno raven izobrazbe.

V nadaljevanju so navedene različne **zdravstvene omejitve**. Tu označijo morebitne zdravstvene omejitve, da jih program Kam in kako lahko opomni, da predlagani poklic morda ni primeren zanje in da potrebujejo dodatno svetovanje.

Kam in kako Predstavite se

Preden začnete s testom Kam in kako, se predstavite. Tako vam bomo lahko pomagali.

Spol: Katero raven izbrat:

Te podatke zbiramo samo za statistične namene.

Nimam navedenih zdravstvenih omejitev.

Sluh
 Govor
 Uporaba rok
 Stanje ali hoja
 Telesna moč in vitalnost
 Zaznavanje barv
 Vid - Uporaba pripomočkov za korekcijo vida
 Slabovidnost
 Kožne alergije
 Izguba zavesti ali epilepsija
 Dihanje
 Druge zdravstvene težave

NAPREJ

3 Kako uporabiti program Kam in kako?

Program Kam in kako ponuja raziskovanje poklicev s testom za odkrivanje ustreznih poklicev, preko področij in vrst dela ter preko poklicev.

3.1 Test za odkrivanje ustreznih poklicev

Začnemo s klikom na Predlagani poklici.



Dovolite da vam pomagamo najti najbolj primeren poklic z opcijo Predlagani poklici

PREDLAGANI POKLICI



RAZIŠČITE PODROČJA DELA



RAZIŠČITE POKLICE

V nadaljevanju se odpre vprašalnik, kjer odgovorijo na vprašanja o značilnostih poklicev.

Predlagani poklici

Kako vam je všeč...

Delo z dojenčki, otroki in najstniki

Delo na prostem v vsakem vremenu

Uporaba zgodovinskega znanja pri delu

Delo v pisarni

Prodajanje ali pospeševanje prodaje

Način

0% Končano

KONČAJTE KASNEJE

Praden odgovorite na ta vprašanja, skrbno premislite. Vaše poklicne ideje temeljijo na teh odgovorih, zato poskušajte biti čim bolj jasni.

Sploh Mi Ni Všeč	Ni Mi Všeč	Vseeno Mi Je	Všeč Mi Je	Zelo Mi Je Všeč

Program Kam in kako na osnovi odgovorov pripravi seznam predlaganih poklicev, ki se prenese tudi v poglavje **Moji načrti**. Število obarvanih zvezdic pomeni primernost posameznega poklica za posameznika.

Predlagani poklici

Filter:

> Rudarski inženir		★★★★	→
	Dodaj	Interes	Več
> Borzni posrednik		★★★★	→
	Dodaj	Interes	Več
> Vzgojitelj v dijaškem domu		★★★★	→
	Dodaj	Interes	Več
> Gledališki režiser		★★★★	→
	Dodaj	Interes	Več

Organizator dobrodelnih prireditev

Kratek opis Izobrazba Zaposlitev Nadaljnji koraki

[Je to zame?](#) Kratak seznam in dejanja Kje lahko izvem več o tem?

★ ★ ★

Ta poklic bi bil lahko primeren za vas. Kar dobro se ujema z vašimi odgovori.

Značilnosti poklica Raven izobrazbe Zdravstvene omejitve Veščine

Všeč so vam nekatere od najbolj pomembnih značilnosti tega poklica.


Glavne značilnosti

Druge značilnosti

Ostale značilnosti

■ Zelo mi je všeč
■ Všeč mi je
■ Ni pomembno
■ Ni mi všeč
■ Sploh mi ni všeč
■ Neodgovorjeno

3.2 Področja dela

V tem zavihku lahko posameznik raziskuje poklice na 30 področjih dela ne glede na raven izobrazbe (npr. Turizem, gostinstvo, prosti čas ali Biologija, kemija, farmacija). S klikom na področje dela lahko razišče posamezno področje, poklice, ki sodijo v to področje. Če je področje zanimivo zanj, ga lahko označi z , tako se bo preneslo v njegov **karierni načrt**.



3.3 Vrste dela

V tem zavihku lahko posameznik raziskuje poklice glede na 14 različnih vrst dela (npr. katere poklice lahko opravlja, če ga zanimajo stiki z ljudmi, ali kjer so potrebne praktične spretnosti). Poklici so združeni v skupino ne glede na področje ali raven izobrazbe.



3.4 Poklici

Poklice je možno raziskovati tudi tako, da posameznik vnese ime poklica ali ga izbere s seznama gospodarskih dejavnosti. Če je že odgovoril na vprašanja o značilnostih poklica, najde na spodnjem robu tudi prikaz ustreznosti poklica.

S klikom na posamezni poklic lahko pridobi več podatkov o njem. Pri izbranem poklicu in si lahko ogleda več informacij: kratek opis, kaj se v poklicu dela, potrebno izobrazbo, znanja in spretnosti, možnosti zaposlovanja, pogoje dela in nadaljnje korake. Tu izve tudi, kako primeren je poklic zanj

ali spremeni svoje odgovore.

Raziščite poklice

Filter: Gospodarske dejavnosti (*)

- Administrator**
Interes
- Administrator v bolnišnici**
Interes
- Aktuar**
Interes

4. O meni

Na tem zavihku posameznik najde poklice in poklicna področja, ki jih je izbral za zanimiva, ponovno pregleda seznam predlaganih poklicev, izve več o svojem osebnostnem slogu in načrtuje nadaljnje korake.

O meni

Tu so zbrane informacije o vas. Ogledate si lahko predlagane poklice in svoje akcijske načrte.

Moj seznam

0%

Poklici 0 →

Področja dela 0 →

O meni

46%

Predlagani poklici 46% dokončano →

Moj osebnostni slog 46% dokončano →

Moji načrti

0%

MOJI NAČRTI

Moje naloge

- Še niste dodali prijavljenih poklicev. Kliknite tukaj in začnite raziskovati
- Podrobneje raziščite predlagane poklice.
- Odgovorite več vprašanj, da vam bo Kam in kako pokazal primerne poklice.
- Vaše e-pošte še niste potrdili. Pojdite na podrobnosti računa.

Moj svetovalec

Splošne informacije

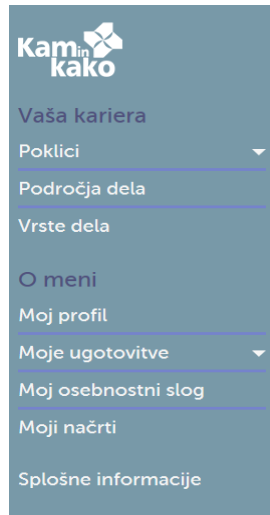
Moji dokumenti

KARIERNA POT

AKCIJSKI NAČRT

5. Pregled in sprememba odgovorov

S klikom na **Moje ugotovitve** bo posameznik našel svoje odgovore, ki jih lahko po potrebi tudi spremeni. Prav tako lahko po potrebi spremeni raven izobrazbe ali odgovore glede značilnosti poklicev.



Predlagani poklici

Izberite raven izobrazbe

Tu lahko spremenite raven izobrazbe in na seznamu boste našli temu primerne poklice.

UNIVERZITETNA ALI PODDIPLOMSKA (II. ali III. bolonjska stopnja) ▼

ZAPRITE

Poglejte Predlagani poklici

Možni odgovori (*) ▼

Predlagani poklici

Izberite vrednosti iz spustnega seznama za prikaz več odgovorov glede predlaganih poklicev.
Odgovori so za vaše predlagane poklice.

100%

■ Sploh mi ni všeč ■ Ni mi všeč ■ Vseeno mi je ■ Všeč mi je ■ Zelo mi je všeč

Delo z dojenčki, otroki in najstniki						
Delo na prostem v vsakem vremenu						
Uporaba zgodovinskega znanja pri delu						
Delo v pisarni						

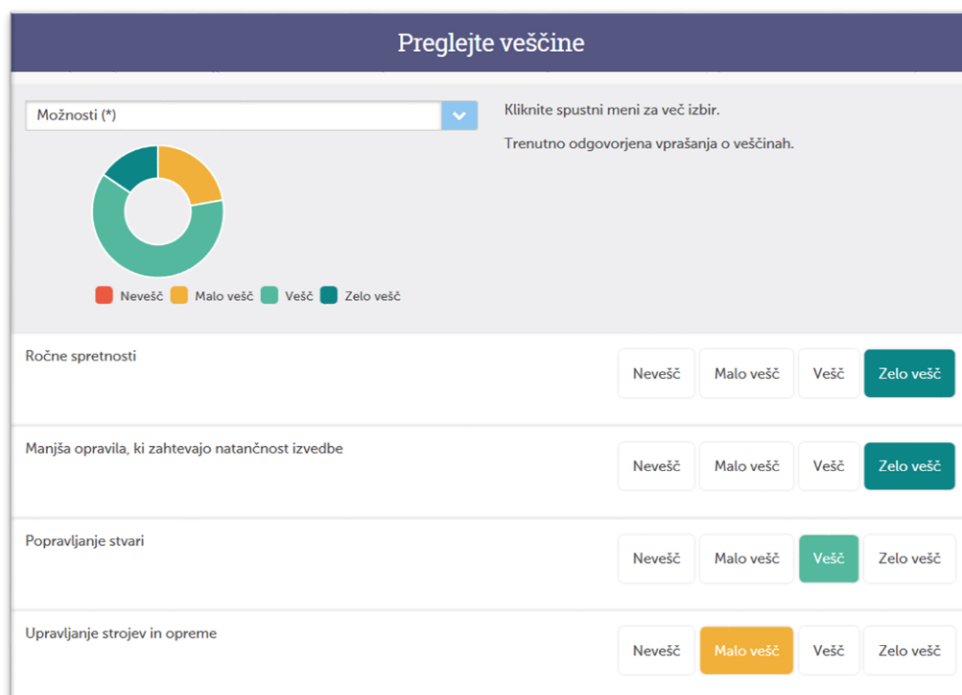
Študent ali odrasel lahko odgovori še na **vprišanja o veščinah**, ki so na voljo le v tej različici programa Kam in kako, pregleda seznam svojih veščin in jih po potrebi spremeni.

Moje veščine

Kako dobri ste ... Preden odgovorite na ta vprašanja, skrbno premislite. Vaše poklicne ideje temeljijo na teh odgovorih, zato poskušajte biti čim bolj jasni.

Ročne spretnosti	i	☹ Nevešč	☹ Malo Vešč	☹ Vešč	☺ Zelo Vešč
Manjša opravila, ki zahtevajo natančnost izvedbe	i	☹ Nevešč	☹ Malo Vešč	☹ Vešč	☺ Zelo Vešč
Popravljanje stvari	i	☹ Nevešč	☹ Malo Vešč	☹ Vešč	☺ Zelo Vešč
Upravljanje strojev in opreme	i	☹ Nevešč	☹ Malo Vešč	☹ Vešč	☺ Zelo Vešč
Pojasnjevanje	i	☹ Nevešč	☹ Malo Vešč	☹ Vešč	☺ Zelo Vešč

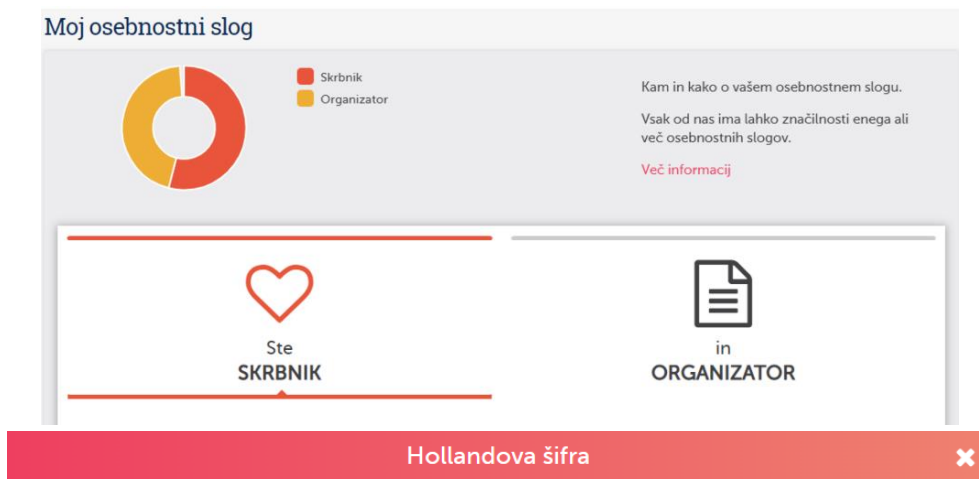
Način 0% Končano KONČAJTE KASNEJE



6. Osebnostni slog

Primerne poklice lahko posameznik išče tudi s pomočjo osebnostnega sloga. Vsak od nas ima lahko značilnosti enega ali več osebnostnih slogov. Na voljo je tudi več informacij z razlago posameznih osebnostnih slogov.

Osebnostni slog si je mogoče ogledati, ko posameznik odgovori na vsa vprašanja o značilnostih poklicev.



Osebnostni slog (Hollandova tipologija)

PRENESITE LETAK

[Kratek opis](#)

[Kaj je Graditelj?](#)

[Kaj je Mislec?](#)

[Kaj je Ustvarjalec?](#)

[Kaj je Skrbnik?](#)

[Kaj je Prepričevalec?](#)

[Kaj je Organizator?](#)

Kratek opis

Kaj je Hollandova tipologija?

Ameriški psiholog dr. John HOLLAND pravi, da lahko ljudi glede na interese razdelimo v 6 tipov:

- R - realističnega,
- I - raziskovalnega,
- A - umetniškega,
- S - socialnega,
- E - podjetniškega in
- C - konvencionalnega.

7. Akcijski načrt

V Akcijskem načrtu posameznik najde svoje označene priljubljene in izbrane poklice ter poklicna področja, ki so lahko osnova za nadaljnji pogovor o izbiri izobraževanja.

Filtrirajte Akcijski načrt	Trenutno prikazano vsi akcijski načrti.
Vsi Akcijski načrti	<h3>Moji poklici</h3> <div style="border-bottom: 1px solid #ccc; padding: 5px;"> <p>Krajinski arhitekt 👍👍 ⭐⭐☆ Pregled</p> <p>⚠ Poklicu še niste dodali akcijskega načrta.</p> </div> <div style="border-bottom: 1px solid #ccc; padding: 5px;"> <p>Logoped 👍👍 ⭐⭐☆ Pregled</p> <p>⚠ Poklicu še niste dodali akcijskega načrta.</p> </div> <div style="border-bottom: 1px solid #ccc; padding: 5px;"> <p>Psiholog 👍👍👍 ⭐☆☆ Pregled</p> <p>⚠ Poklicu še niste dodali akcijskega načrta.</p> </div> <h3>Moja področja dela</h3> <div style="border-bottom: 1px solid #ccc; padding: 5px;"> <p>Družboslovje in humanistika Pregled</p> <p>⚠ Področju dela še niste dodali akcijskega načrta.</p> </div> <div style="border-bottom: 1px solid #ccc; padding: 5px;"> <p>Umetnost, oblikovanje in kultura Pregled</p> <p>⚠ Področju dela še niste dodali akcijskega načrta.</p> </div> <div style="padding: 5px;"> <p>Vzgoja in izobraževanje Pregled</p> <p>⚠ Področju dela še niste dodali akcijskega načrta.</p> </div>

8. Splošne informacije

V zavihku so zbrani zanimivi prispevki o možnostih izobraževanja in zaposlovanja v Sloveniji in Evropski uniji.

Domov > Članki > Splošne informacije

Članki o zaposlovanju

- EURES
- Europass
- Nacionalne poklicne kvalifikacije (NPK)
- Oblike svetovanja na Zavodu za zaposlovanje
- Oblike zaposlovanja v Sloveniji
- Portal Poiscidelo.si
- Prostovoljstvo
- Register kvalifikacij Slovenskega ogrodja kvalifikacij (SOK)
- Socialno podjetje: ko dobiček ni izključni cilj poslovanja
- Storitve Zavoda RS za zaposlovanje
- Študij v tujini
- Tvoja prva EURES zaposlitev
- Zaposlitveni načrt

Članki o izobraževanju

- Državne štipendije
- EURES
- Europass
- Gimnazija
- Izobraževanje odraslih
- Kadrovske štipendije
- Maturitetni tečaj
- Nižje poklicno izobraževanje
- Register kvalifikacij Slovenskega ogrodja kvalifikacij (SOK)
- Srednje poklicno izobraževanje
- Srednje strokovno in poklicno tehniško izobraževanje
- Štipendija za deficitarne poklice
- Štipendije Ad futura za izobraževanje
- Študij v tujini
- Vajeništvo
- Višje strokovno izobraževanje
- Visokošolsko izobraževanje
- Vzgoja in izobraževanje otrok s posebnimi potrebami
- Zoisove štipendije