

## Pregled rezultatov raziskave Napovednik zaposlovanja 2021/I po območnih službah

### Uvod

Zavod RS za zaposlovanje med delodajalci z 10 ali več zaposlenimi dvakrat na leto izvaja raziskavo Napovednik zaposlovanja. Poudarek ankete, ki predstavlja osnovo za kratkoročne napovedi potreb trga dela, se nanaša na dva pomembna vidika zaposlovanja: prvi obsega vpogled v kratkoročne načrte zaposlovanja ali zmanjšanja števila zaposlenih, drugi pa se nanaša na morebitne trenutne in predvidene prihodnje težave delodajalcev pri kadrovanju.

V letošnjem aprilu in maju smo na Zavodu RS za zaposlovanje izvedli terensko fazo zbiranja podatkov na reprezentativnem vzorcu delodajalcev, ki zaposlujejo 10 ali več delavcev. V anketiranje so bila zajeta 5.404 podjetja in organizacije, vprašalnik pa je izpolnilo 3.169 vabljenih delodajalcev, pri katerih je bilo zaposlenih 368.000 oseb. Vprašalnik je izpolnilo tudi 107 delodajalcev, ki niso bili v vzorcu in so zaposlovali 10 ali več delavcev. Pridobljeni podatki teh 3.276 sodelujočih so metodološko uteženi, kar pomeni, da ustrezno predstavljajo populacijo, to je delodajalce, ki zaposlujejo 10 ali več delavcev.

Splošni rezultati raziskave, ki se nanašajo na nacionalne podatke, so predstavljeni v poročilu Napovednik zaposlovanja 2021/I – Kaj delodajalci napovedujejo za slovenski trg dela za drugo polovico leta 2021? **Pričujoče poročilo pa predstavlja ključne poudarke rezultatov raziskave po območnih službah.** Pregled namenjamo delodajalcem in drugim akterjem, ki jih zanimajo vprašanja ponudbe in povpraševanja na trgu dela ter težave pri iskanju kadra v lokalnem okolju.

Podatki so uteženi na podlagi značilnosti vzorca, ki velja za območje celotne Slovenije. Anketirani delodajalci so umeščeni na območje posameznih OS<sup>1</sup> po kriteriju sedeža poslovnega subjekta. To v praksi pomeni, da recimo večji delodajalci, ki imajo običajno sedež v enem od večjih mest, s svojimi enotami delujejo (in zaposlujejo) tudi znotraj drugih OS, podatki so pa prikazani za OS, v kateri je sedež poslovnega subjekta.

V nadaljevanju so predstavljeni naslednji podatki:

- **Ocena gibanja povpraševanja po izdelkih ali storitvah v naslednjih 6 mesecih po OS.**
- **Napovedana rast zaposlenosti.**

---

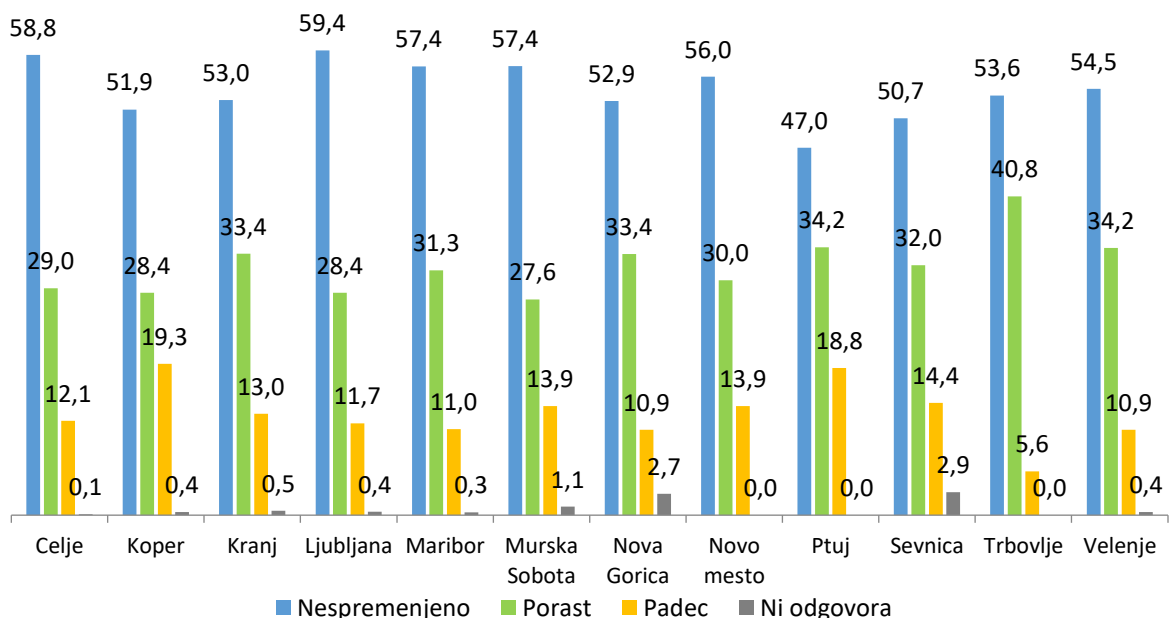
<sup>1</sup> Kratico OS uporabljamo za območne službe.

- Napovedano število zaposlitev po OS.
- Načrtovane zaposlitve po OS za prvih 10 poklicnih skupin po pogostnosti.
- Deleži delodajalcev s težavami z iskanjem ustreznega kadra po OS.
- Poklici, v katerih je zaznanih največ težav z iskanjem delavcev po OS za prvih 10 poklicnih skupin po pogostnosti.
- Deleži delodajalcev, ki v prihodnje pričakujejo težave z iskanjem ustreznega kadra po OS.

## 1. Ocena gibanja povpraševanja po izdelkih ali storitvah v naslednjih 6 mesecih po OS.

**Najbolj optimistične napovedi** glede povpraševanja po izdelkih ali storitvah v naslednjih 6 mesecih so značilne za anketirane delodajalce iz **OS Trbovlje**, ki v 40,8 % primerov napovedujejo porast povpraševanja po izdelkih ali storitvah v naslednjih 6 mesecih. Sledijo jim delodajalci iz **OS Ptuj in Velenje**, ki porast povpraševanja napovedujejo v 34,2 % primerov. Najmanjši % anketirancev pričakuje porast povpraševanja v OS Murska Sobota (27,6 %), medtem ko je največji delež delodajalcev, ki napovedujejo upad povpraševanja po izdelkih ali storitvah značilen za OS Koper (19,3 %). Delodajalci, ki napovedujejo, da se bo povpraševanje po njihovih izdelkih ali storitvah v naslednjega pol leta zmanjšalo, predstavljajo manjši delež anketiranih delodajalcev. V povprečju 12,8 % anketiranih delodajalcev za naslednjega pol leta napoveduje upad povpraševanja po izdelkih ali storitvah, nekaj manj kot tretjina delodajalcev (30,4 %) napoveduje rast povpraševanja, 56,3 % anketiranih delodajalcev pa ne pričakuje sprememb v povpraševanju po njihovih izdelkih ali storitvah.

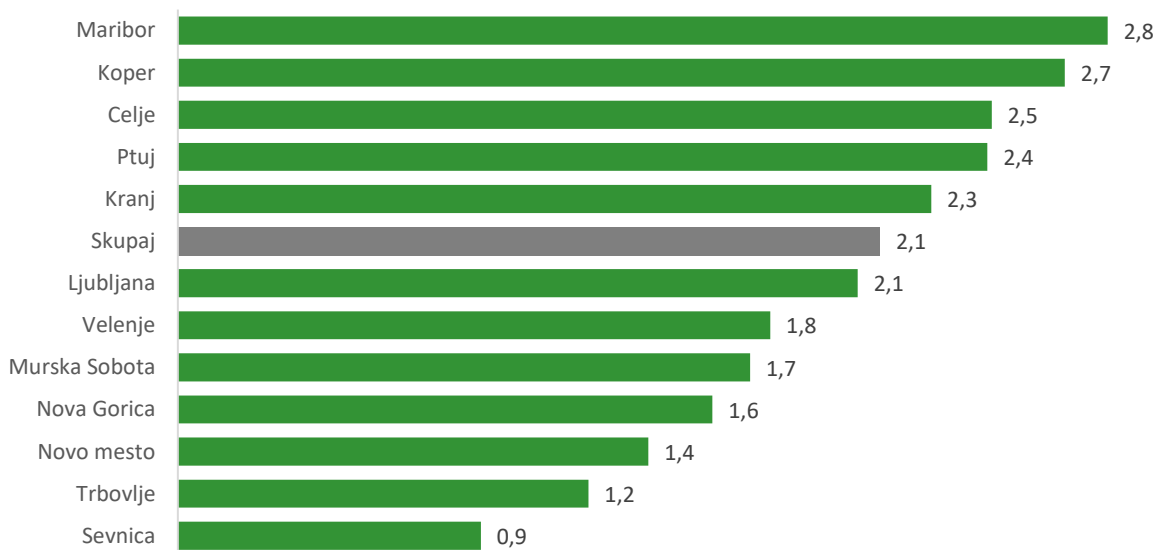
**Graf 1: Napovedi glede povpraševanja po izdelkih/storitvah v naslednjih 6 mesecih**



## 2. Napovedana rast zaposlenosti

Največjo rast zaposlenosti napovedujejo delodajalci iz OS Maribor in Koper. Napovedana rast v tem primeru znaša 2,8 oz. 2,7 %, nadpovprečno pozitivno naravnani so tudi delodajalci iz OS Celje (2,5 %), OS Ptuj (2,4 %) in OS Kranj (2,3 % napovedana rast zaposlenosti). Najnižja rast zaposlenosti je napovedana za OS Sevnica (0,9 %). Za nobeno OS delodajalci ne napovedujejo upada zaposlenosti. Povprečna napovedana rast zaposlenosti za Slovenijo znaša 2,1.

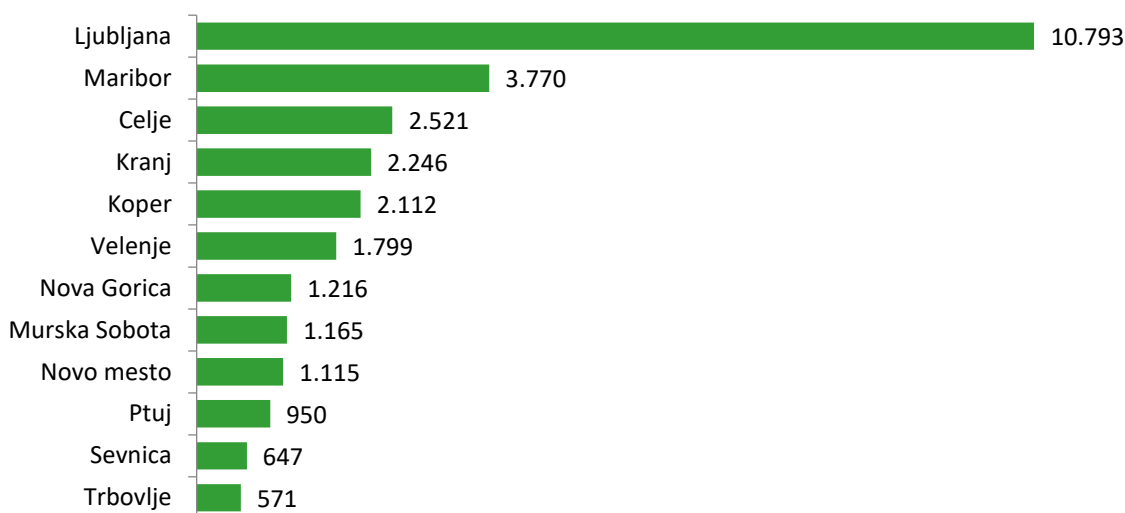
Graf 2: Napovedana rast zaposlenosti



## 3. Napovedano število zaposlitev po OS

Največ napovedanih zaposlitev je, skladno v velikostjo območnih služb in s tem številom zaposlenih in koncentracijo sedeža poslovnih subjektov, značilnih za OS Ljubljana (10.793 zaposlitev ali 37,3 % vseh napovedanih zaposlitev) in OS Maribor (3.770 zaposlitev ali 13,0 % napovedanih zaposlitev).

**Graf 3: Napovedano število zaposlitev po OS**



#### **4. Načrtovane zaposlitve po OS**

V nadaljevanju so v predstavljeni podatki, ki za vsako OS prikazujejo načrtovane zaposlitve za prvih 10<sup>2</sup> najpogostejših poklicev po OS. OS so predstavljene po abecednem vrstnem redu. Za nacionalni nivo velja, da se med prvih 20 poklicnih skupin po napovedanih zaposlitvah umeščajo:

vozniki težkih tovornjakov in vlačilcev, delavci za preprosta dela v predelovalnih dejavnostih, d. n., varilci ipd., zidarji ipd., prodajalci, natakarji, čistilci, strežniki in gospodinjski pomočniki ipd. v uradih, hotelih in drugih ustanovah, orodjarji ipd., skladiščniki in uradniki za nabavo in prodajo, tehniki za strojništvo ipd., elektroinštalaterji, strugarji ipd., učitelji razrednega pouka, kuharji, drugi delavci za preprosta dela, d. n., mehaniki in serviserji kmetijskih, industrijskih in drugih strojev, strokovnjaki za zdravstveno nego, komercialni zastopniki za prodajo ipd., poklici za zdravstveno in socialno oskrbo ipd., d. n. in inženirji strojništva ipd..

Na območju **OS Celje** anketirani delodajalci načrtujejo 2.521 zaposlitev, med katerimi so po pogostnosti na prvih 10 mestih: vozniki težkih tovornjakov in vlačilcev, prodajalci, varilci ipd., natakarji, delavci za preprosta dela v predelovalnih dejavnostih, d. n., kuharji, orodjarji ipd., strugarji ipd., strokovnjaki za svetovanje in organizacijo vzgojno-izobraževalnega dela, učitelji in sodelavci za poučevanje poklicnospecifičnih predmetov in vsebin.

Na območju **OS Koper** anketirani delodajalci načrtujejo 2.112 zaposlitev, med katerimi je največ zaposlitev predvidenih v naslednjih poklicih: vozniki težkih tovornjakov in vlačilcev, delavci za

---

<sup>2</sup> Če ima 11. zaporedni poklic enako število vnosov napovedanih zaposlitev, kot velja za 10. zapis, je naveden tudi 11. vnos, kar enako velja za naslednje vnose.

preprosta dela v predelovalnih dejavnostih, d. n., čistilci, strežniki in gospodinjski pomočniki ipd. v uradih, hotelih in drugih ustanovah, učitelji razrednega pouka, zidarji ipd., poklici za zdravstveno in socialno oskrbo ipd., d. n., razvijalci programske opreme, natakarji, delavci za preprosta dela pri visokih gradnjah, kuharji.

Delodajalci, ki imajo sedež v **OS Kranj**, načrtujejo 2.246 zaposlitev, med katerimi bodo najbolj iskani sledeči poklici: zidarji ipd., delavci za preprosta dela v predelovalnih dejavnostih, d. n., vozniki težkih tovornjakov in vlačilcev, natakarji, strugarji ipd., strokovnjaki za zdravstveno nego, tehniki za strojništvo ipd., upravljavci strojev za proizvodnjo gumenih izdelkov, mizarji ipd., čistilci, strežniki in gospodinjski pomočniki ipd. v uradih, hotelih in drugih ustanovah.

Delodajalci s sedežem v **OS Ljubljana** načrtujejo 10.793 zaposlitev. Med poklici bodo najbolj iskani prodajalci, delavci za preprosta dela v predelovalnih dejavnostih, d. n., vozniki težkih tovornjakov in vlačilcev, skladiščniki in uradniki za nabavo in prodajo, zidarji ipd., tehniki za strojništvo ipd., komercialni zastopniki za prodajo ipd., vojaki, čistilci, strežniki in gospodinjski pomočniki ipd. v uradih, hotelih in drugih ustanovah, ekonomisti.

Za **OS Maribor** je napovedanih 3.770 zaposlitev, med katerimi so na prvih 10 mestih naslednji poklici: varilci ipd., orodjarji ipd., elektroinštalaterji, uradniki na bankah, poštah za denarno poslovanje neposredno s strankami ipd., usmerjevalci in raznašalci pošte ipd., zidarji ipd., tesarji ipd., vozniki težkih tovornjakov in vlačilcev, strokovnjaki za zdravstveno nego, strokovni sodelavci za zdravstveno nego.

Na območju **OS Murska Sobota** so delodajalci napovedali 1.165 zaposlitev. Najbolj iskani bodo naslednji poklici: poklici za zdravstveno in socialno oskrbo ipd., d. n., delavci za preprosta dela pri visokih gradnjah, delavci za preprosta dela v predelovalnih dejavnostih, d. n., vozniki težkih tovornjakov in vlačilcev, čistilci, strežniki in gospodinjski pomočniki ipd. v uradih, hotelih in drugih ustanovah, gradbinci zaključnih del ipd., d. n., strokovnjaki za svetovanje in organizacijo vzgojno-izobraževalnega dela, varilci ipd., monterji in serviserji vodovodnih, plinskih inštalacij in naprav ipd., mehaniki in serviserji kmetijskih, industrijskih in drugih strojev.

Delodajalci s sedežem v **OS Nova Gorica** so napovedali 1.216 zaposlitev. Med prvih 10 najpogosteje iskanih poklicev sodijo: vozniki težkih tovornjakov in vlačilcev, delavci za preprosta dela v predelovalnih dejavnostih, d. n., natakarji, čistilci, strežniki in gospodinjski pomočniki ipd. v uradih, hotelih in drugih ustanovah, učitelji razrednega pouka, mehaniki in serviserji kmetijskih, industrijskih in drugih strojev, varilci ipd., kontrolorji kemijskih procesnih strojev in naprav, kuharji in z enakim številom kot kuharji tudi upravljavci strojev za zemeljska dela.

Za **OS Novo mesto** je bilo napovedanih 1.115 zaposlitev. Med prvih 10 najpogosteje iskanih poklicev se umeščajo: vozniki težkih tovornjakov in vlačilcev, tehniki za strojništvo ipd., varilci ipd., učitelji razrednega pouka, strokovni sodelavci za zdravstveno nego, delavci za preprosta dela v predelovalnih dejavnostih, d. n., orodjarji ipd., mehaniki in serviserji kmetijskih, industrijskih in drugih strojev, mizarji ipd., natakarji in z enakim številom kot natakarji še kuharji in upravljavci procesnih strojev za pridobivanje in obdelavo kovin.

Anketirani delodajalci s sedežem v **OS Ptuj** so napovedali 950 zaposlitev. Med 10 najbolj iskanih poklicev so umeščeni: vozniki težkih tovornjakov in vlačilcev, elektroinštalaterji, varilci ipd., tehniki za elektrotehniko ipd., strokovnjaki za svetovanje in organizacijo vzgojno-izobraževalnega dela, zidarji ipd., pripravljavci in monterji kovinskih konstrukcij, strugarji ipd., mehaniki in serviserji kmetijskih, industrijskih in drugih strojev, livarji ipd. in z enakim številom kot livarji tudi orodjarji ipd.

Na območju **OS Sevnica** delodajalci napovedujejo 647 zaposlitev. Med najbolj iskanimi poklici so tokrat: zidarji ipd., drugi delavci za preprosta dela, d. n., čistilci, strežniki in gospodinjski pomočniki ipd. v uradih, hotelih in drugih ustanovah, vozniki težkih tovornjakov in vlačilcev, orodjarji ipd., natakarji, kuharji, poklici za varovanje oseb in premoženja, d. n., delavci za preprosta dela v predelovalnih dejavnostih, d. n., varilci ipd. in z enakim številom kot varilci tudi gradbinci ipd., d. n., in upravljavci žerjavov, dvigal ipd.

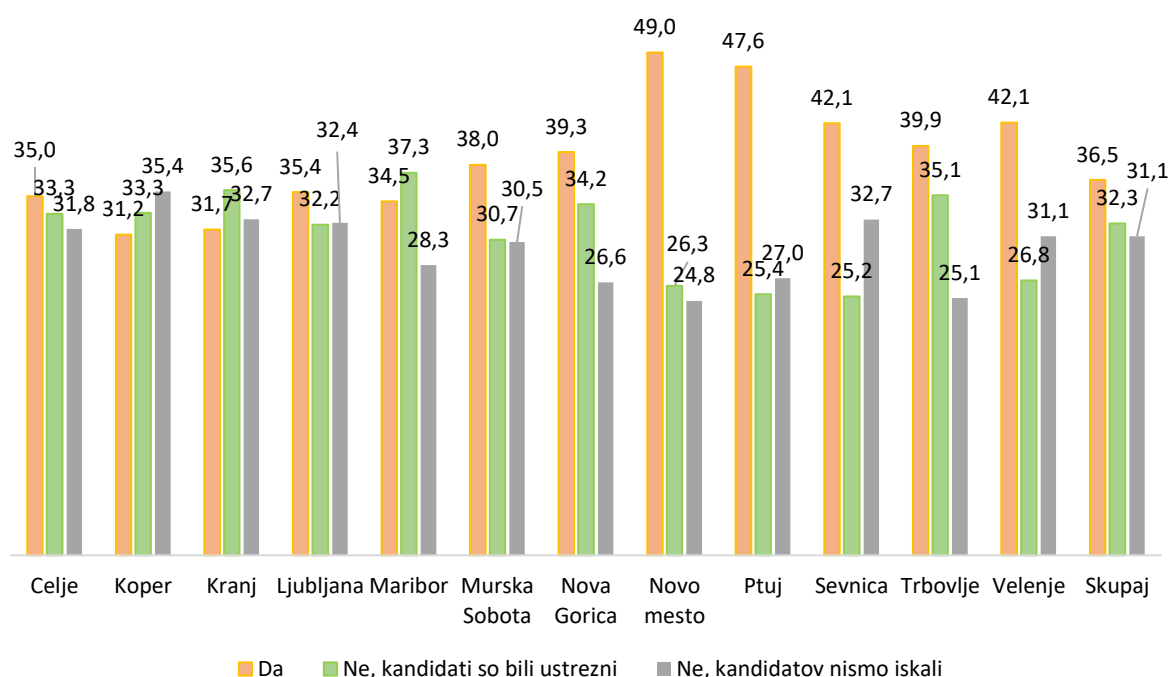
Za najmanjšo OS, **OS Trbovlje**, delodajalci skupaj napovedujejo 571 zaposlitev. Med poklici so na prvih 10 mestih: zidarji ipd., orodjarji ipd., čistilci, strežniki in gospodinjski pomočniki ipd. v uradih, hotelih in drugih ustanovah, vozniki težkih tovornjakov in vlačilcev, prodajalci, upravljavci strojev za zemeljska dela ipd., upravljavci procesnih strojev za pridobivanje in obdelavo kovin, ročni pralci in likalci oblačil, tekstilij ipd., kontrolorji in ocenjevalci kakovosti neživilskih proizvodov, menedžerji za proizvodnjo v gradbeništvu in z enakim številom kot omenjeni menedžerji tudi varilci ipd., strugarji ipd. in strokovnjaki za zdravstveno nego.

Delodajalci s sedežem v **OS Velenje** napovedujejo 1.799 zaposlitev. Na prvih mestih po pogostnosti so: delavci za preprosta dela v predelovalnih dejavnostih, d. n., zidarji ipd., vozniki težkih tovornjakov in vlačilcev, drugi delavci za preprosta dela, d. n., natakarji, varilci ipd., strugarji ipd., inženirji strojništva ipd., gradbinci ipd., d. n., orodjarji ipd.

## 5. Težave delodajalcev z iskanjem ustreznega kadra

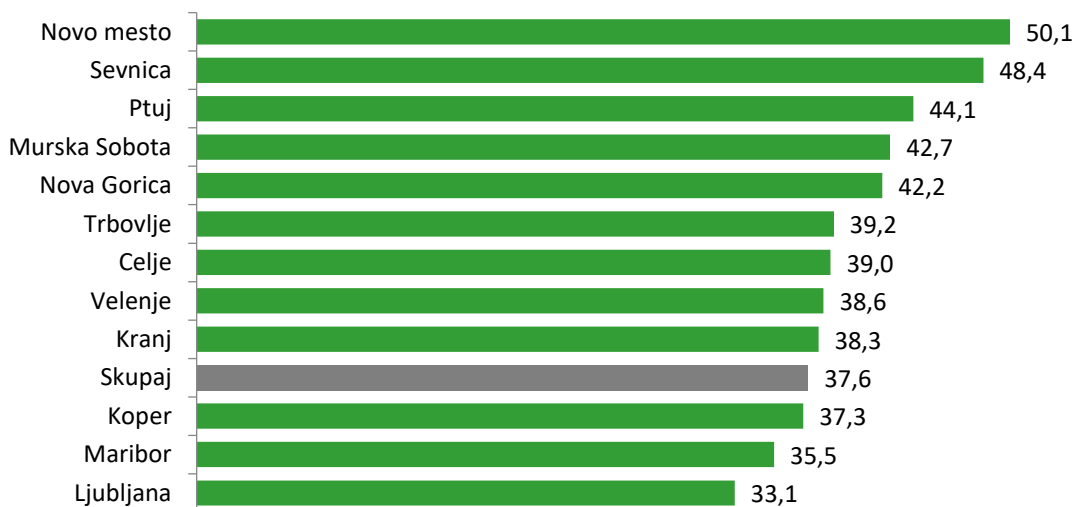
V spodnjem grafu so prikazani deleži delodajalcev, glede na to, ali so se v zadnjih 6 mesecih pred izvedbo Napovednika zaposlovanja soočili s težavami pri iskanju ustreznega kadra po OS. Največ delodajalcev je imelo težave z iskanjem ustreznega kadra na območju OS Novo mesto in Ptuj. V teh primerih je imela skoraj polovica anketiranih delodajalcev težave z iskanjem ustreznega kadra. Delodajalci iz OS Maribor so dosegli najvišji delež v odgovorih, da so bili kandidati ustrezni.

**Graf 4: Težave delodajalcev z iskanjem kadra**



Delež delodajalcev, ki v prihodnje pričakujejo težave pri iskanju delavcev, je največji v OS Novo mesto in znaša polovico anketiranih delodajalcev, registriranih na območju te OS. Sledijo delodajalci iz OS Sevnica (48,4 %) in Ptuj (44,1 %). Najnižji odstotek delodajalcev, ki v prihodnosti pričakuje težave z iskanjem ustreznega kadra, je v OS Ljubljana in Maribor. V večjih mestih je največ ponudbe delovne sile, pogostejše so tudi dnevne migracije, zaradi česar delodajalci iz OS Ljubljana in Maribor pričakujejo najmanj težav z iskanjem kadra.

**Graf 5: Delež delodajalcev, ki pričakujejo težave z iskanjem ustreznega kadra v prihodnje**



## 6. Poklici, v katerih je največ težav z iskanjem delavcev po OS

V nadaljevanju sledi kratek pregled OS po poklicih, za katere so anketirani delodajalci navedli, da so imeli težave z iskanjem ustreznih kandidatov. Za vsako OS je v povzetku izpostavljenih 10 poklicev<sup>3</sup> (natančneje poklicnih skupin), pri katerih so imeli delodajalci največ težav z iskanjem ustreznega kadra. Za nacionalni nivo velja, da so delodajalci imeli največ težav z iskanjem kadra za naslednjih 20 poklicnih skupin: vozniki težkih tovornjakov in vlačilcev, varilci ipd., delavci za preprosta dela v predelovalnih dejavnostih, d. n., zidarji ipd., orodjarji ipd., prodajalci, strugarji ipd., elektroinštalaterji, tehniki za strojništvo ipd., čistilci, strežniki in gospodinjski pomočniki ipd. v uradih, hotelih in drugih ustanovah, strokovnjaki za svetovanje in organizacijo vzgojno-izobraževalnega dela, gradbinci ipd., d. n., mehaniki in serviserji kmetijskih, industrijskih in drugih strojev, delavci za preprosta dela pri visokih gradnjah, strokovnjaki za zdravstveno nego, drugi delavci za preprosta dela, d. n., skladiščniki in uradniki za nabavo in prodajo, upravljavci strojev za zemeljska dela ipd., mehaniki in serviserji motornih vozil in koles ter mesarji ipd.

V **OS Celje** so imeli anketirani delodajalci največ težav z iskanjem kandidatov za naslednje poklice: vozniki težkih tovornjakov in vlačilcev, varilci ipd., orodjarji ipd., zidarji ipd., strokovnjaki za svetovanje in organizacijo vzgojno-izobraževalnega dela, delavci za preprosta dela v predelovalnih dejavnostih, d. n., strugarji ipd., kuharji, elektroinštalaterji, mesarji ipd.

V **OS Koper** so imeli anketirani delodajalci največ težav z iskanjem kandidatov za naslednje poklice: zidarji ipd., vozniki težkih tovornjakov in vlačilcev, delavci za ročno pakiranje, čistilci, strežniki in gospodinjski pomočniki ipd. v uradih, hotelih in drugih ustanovah, razvijalci programske opreme, predmetni učitelji v osnovni šoli, upravljavci strojev za zemeljska dela ipd., delavci za preprosta dela pri visokih gradnjah, učitelji razrednega pouka, poklici za zdravstveno in socialno oskrbo ipd., d. n., kuharji ter mehaniki in serviserji kmetijskih, industrijskih in drugih strojev.

V **OS Kranj** so imeli anketirani delodajalci največ težav z iskanjem kandidatov za naslednje poklice: delavci za preprosta dela v predelovalnih dejavnostih, d. n., vozniki težkih tovornjakov in vlačilcev, strugarji ipd., strokovnjaki za zdravstveno nego, zidarji ipd., upravljavci strojev za proizvodnjo gumenih izdelkov, mizarji ipd., natakarji, gradbinci ipd., d. n., tehniki za strojništvo ipd.

V **OS Ljubljana** so imeli anketirani delodajalci največ težav z iskanjem kandidatov za naslednje poklice: delavci za preprosta dela v predelovalnih dejavnostih, d. n., vozniki težkih tovornjakov in vlačilcev, prodajalci, zidarji ipd., skladiščniki in uradniki za nabavo in prodajo, gradbinci ipd., d. n., vojaki, mesarji ipd., varilci ipd., strokovni sodelavci za zdravstveno nego.

V **OS Maribor** so imeli anketirani delodajalci največ težav z iskanjem kandidatov za naslednje poklice: varilci ipd., elektroinštalaterji, orodjarji ipd., vozniki težkih tovornjakov in vlačilcev, strokovnjaki za

---

<sup>3</sup> Če ima 11. zaporedni poklic enako število vnosov težav z iskanjem ustreznega kadra, kot velja za 10. zapis, je naveden tudi 11. vnos, kar enako velja za naslednje vnose.



zdravstveno nego, usmerjevalci in raznašalci pošte ipd., zdravniki specialisti (razen splošne medicine), vozniki osebnih vozil, taksijev in lahkih dostavnih vozil, zidarji ipd. in elektromehaniki.

V **OS Murska Sobota** so imeli anketirani delodajalci največ težav z iskanjem kandidatov za naslednje poklice: delavci za preprosta dela pri visokih gradnjah, varilci ipd., mesarji ipd., vozniki težkih tovornjakov in vlačilcev, strokovnjaki za svetovanje in organizacijo vzgojno-izobraževalnega dela, delavci za preprosta dela v predelovalnih dejavnostih, d. n., monterji in serviserji vodovodnih, plinskih inštalacij in naprav ipd., kuharji, elektroinštalaterji, inženirji strojništva ipd.

V **OS Nova Gorica** so imeli anketirani delodajalci največ težav z iskanjem kandidatov za naslednje poklice: vozniki težkih tovornjakov in vlačilcev, delavci za preprosta dela v predelovalnih dejavnostih, d. n., čistilci, strežniki in gospodinjski pomočniki ipd. v uradih, hotelih in drugih ustanovah, inženirji in tehnologi v industriji in proizvodnji, kontrolorji kemijskih procesnih strojev in naprav, mehaniki in serviserji kmetijskih, industrijskih in drugih strojev, drugi delavci za preprosta dela, d. n., strokovni sodelavci za zdravstveno nego, delavci za preprosta dela pri visokih gradnjah in z enakim številom kot delavci za preprosta dela pri visokih gradnjah tudi strokovnjaki za vzgojo in izobraževanje oseb s posebnimi potrebami in predmetni učitelji v osnovni šoli.

V **OS Novo mesto** so imeli anketirani delodajalci največ težav z iskanjem kandidatov za naslednje poklice: tehniki za strojništvo ipd., vozniki težkih tovornjakov in vlačilcev, varilci ipd., mizarji ipd., upravljalci lesnoobdelovalnih strojev ipd., upravljalci strojev za površinsko obdelavo kovinskih delov, mehaniki in serviserji motornih vozil in koles, vozniki avtobusov ipd., upravljalci procesnih strojev za pridobivanje in obdelavo kovin, delavci za preprosta dela v predelovalnih dejavnostih in z enakim številom kot delavci za preprosta dela v predelovalnih dejavnostih tudi keramiki ipd. in natakarji.

V **OS Ptuj** so imeli anketirani delodajalci največ težav z iskanjem kandidatov za naslednje poklice: varilci ipd., elektroinštalaterji, tehniki za elektrotehniko ipd., strugarji ipd., vozniki težkih tovornjakov in vlačilcev, mehaniki in serviserji kmetijskih, industrijskih in drugih strojev, strokovnjaki za svetovanje in organizacijo vzgojno-izobraževalnega dela, orodjarji ipd., pripravljavci in monterji kovinskih konstrukcij, zidarji ipd.

V **OS Sevnica** so imeli anketirani delodajalci največ težav z iskanjem kandidatov za naslednje poklice: čistilci, strežniki in gospodinjski pomočniki ipd. v uradih, hotelih in drugih ustanovah, drugi delavci za preprosta dela, d. n., zidarji ipd., orodjarji ipd., vozniki težkih tovornjakov in vlačilcev, mizarji ipd., gradbinci ipd., d. n., varilci ipd., gradbinci zaključnih del ipd., d. n. in z enakim številom kot gradbinci zaključnih del tudi tesarji ipd. in bolničarji negovalci v zavodih.

V **OS Trbovlje** so imeli anketirani delodajalci največ težav z iskanjem kandidatov za naslednje poklice: zidarji ipd., strokovnjaki za svetovanje in organizacijo vzgojno-izobraževalnega dela, ročni pralci in likalci oblačil, tekstilij ipd., čistilci, strežniki in gospodinjski pomočniki ipd. v uradih, hotelih in drugih ustanovah, vozniki težkih tovornjakov in vlačilcev, orodjarji ipd., upravljalci procesnih strojev za pridobivanje in obdelavo kovin, strokovnjaki za zdravstveno nego, kontrolorji in ocenjevalci kakovosti neživilskih proizvodov, zdravniki specialisti (razen splošne medicine).

V **OS Velenje** so imeli anketirani delodajalci največ težav z iskanjem kandidatov za naslednje poklice: delavci za preprosta dela v predelovalnih dejavnostih, d. n., zidarji ipd., varilci ipd., vozniki težkih

tovornjakov in vlačilcev, delavci za preprosta dela pri visokih gradnjah, drugi delavci za preprosta dela, d. n., izvajalci suhomontažne gradnje, štukaterji ipd., strugarji ipd., upravljavci strojev za proizvodnjo plastičnih izdelkov, orodjarji ipd.

## Povzetek rezultatov

Pregled ocen gibanja povpraševanja po izdelkih ali storitvah v naslednjih 6 mesecih po OS pokaže, da so najbolj optimistični delodajalci iz OS Trbovlje, ki v 40,8 % primerov napovedujejo porast povpraševanja po njihovih izdelkih ali storitvah. Najmanjši delež delodajalcev, ki pričakuje porast, je značilen za OS Murska Sobota (27,6 %), medtem ko delodajalci iz OS Koper najpogosteje pričakujejo upad povpraševanja po izdelkih ali storitvah v naslednjega pol leta. Približno vsak peti anketirani delodajalec iz OS Koper napoveduje trend upada povpraševanja.

Največja napovedana rast zaposlenosti je značilna za OS Maribor in OS Koper (2,8 oz. 2,7 %), najmanjša za OS Sevnica (0,9 %) in OS Trbovlje (1,2 %). Napovedano gibanje zaposlenosti je v vseh OS pozitivno, na nacionalni ravni pa znaša 2,1 %.

Skladno s koncentracijo sedežev poslovnih subjektov v večjih mestih delodajalci iz OS Ljubljana in Maribor napovedujejo največ zaposlitev. Delodajalci iz OS Ljubljana napovedujejo približno 10.800 zaposlitev, kar predstavlja 37,3 % vseh napovedanih zaposlitev, sledi OS Maribor z napovedanimi približno 3.800 zaposlitvami (13 % vseh zaposlitev). OS Trbovlje po oceni delodajalcev lahko pričakuje nekaj manj kot 600 zaposlitev, to je najmanj med vsemi OS.

Načrtovane zaposlitve, opredeljene po poklicnih skupinah, pri čemer izpostavljam prvih 10 poklicnih skupin po pogostnosti, tako kot izpostavljene poklicne skupine, v katerih je zaznanih največ težav z iskanjem delavcev po OS za prvih 10 poklicnih skupin po pogostnosti, odražajo značilnosti lokalnega okolja, ki na eni strani izhajajo iz specifik prevladujočih sektorskih dejavnosti (npr. turizem, specifične predelovalne dejavnosti ipd.), na drugi strani pa tudi iz razloga sedeža delodajalca, ki napoved odda za celotno Slovenijo, medtem ko so podatki umeščeni v OS, kjer ima delodajalec sedež. Pri manjših OS so, v primerjavi s slovenskim povprečjem, tako lahko opazna večja odstopanja pri najpogostejših napovedanih zaposlitvah in najpogostejših težavah delodajalcev z iskanjem kadra po poklicih.

Pregled deležev delodajalcev s težavami pri iskanju ustreznega kadra po OS pokaže, da so se delodajalci iz OS Novo mesto in OS Ptuj najpogosteje, to je v skoraj polovici primerov, soočali s težavami pri iskanju kadra. Najmanj težav pa so imeli delodajalci iz OS Maribor, kjer je 37,3 % delodajalcev ocenilo, da so bili kandidati ustrezni.

Podobno pokažejo tudi primerjave deležev delodajalcev, ki v prihodnje pričakujejo težave z iskanjem kadra po OS. Največ težav z iskanjem kadra v prihodnosti pričakujejo delodajalci iz OS Novo mesto in Sevnica, ki tovrstne težave pričakujejo v skoraj polovici primerov, medtem ko najmanj težav pričakujejo delodajalci iz OS Ljubljana in Maribor. Slednje lahko najbrž pripišemo večji ponudbi delovne sile v mestih in pa tudi večji pripravljenosti potencialnih kandidatov na dnevne migracije v večja mesta zaradi dela.