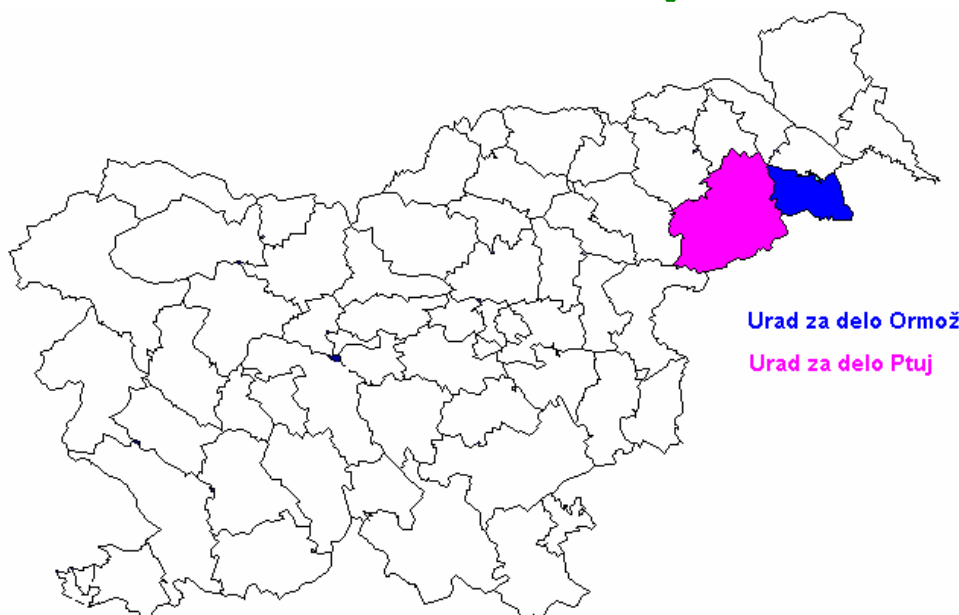


ZAVOD REPUBLIKE SLOVENIJE ZA ZAPOSLOVANJE

OBMOČNA SLUŽBA

PTUJ

POROČILO ZA LETO 2007



PTUJ, MAJ 2008

ZAVOD REPUBLIKE SLOVENIJE ZA ZAPOSLOVANJE
OBMOČNA SLUŽBA PTUJ
VODNIKOVA ULICA 2, 2250 PTUJ

TEL.: 02 749 23 10
FAX: 02 749 23 20

INTERNET NASLOV: <http://www.ess.gov.si/>

IZDAJA: ZAVOD REPUBLIKE SLOVENIJE ZA ZAPOSLOVANJE
OBMOČNA SLUŽBA PTUJ

ZA IZDAJATELJA: VLASTA STOJAK, DIREKTORICA OBMOČNE SLUŽBE

UREDILA IN OBLIKOVALA: LILJANA ČEH

POROČILO PRIPRAVILI PO POGlavJIH:

1. - VLASTA STOJAK
2. - TOMAŽ ŽIROVNIK
- 3.:
 - 3.1. - LILJANA ČEH
 - 3.2. - LILJANA ČEH
 - 3.3. - JANEZ HORVAT
 - 3.4. - LILJANA ČEH
 - 3.5. - LILJANA ČEH
- 4.: TOMAŽ ŽIROVNIK
 - 4.1. - MIRAN MURKO
 - 4.2. - MIRAN MURKO
- 5.: TOMAŽ ŽIROVNIK
 - 5.1.:
 - 5.1.1. - MIRAN MURKO
 - 5.1.2. - DAŠA BABIČ
 - 5.1.3. - DAŠA BABIČ
 - 5.1.4. - GABRIELA KODRIČ
 - 5.1.5. - LILJANA ČEH
 - 5.1.6. - SMILJANA ČERNEZEL HRASTAR
 - 5.1.7. - LILJANA ČEH
 - 5.1.8. - TOMAŽ ŽIROVNIK
 - 5.2.:
 - 5.2.1. - SARA IVANUŠA RIŽNAR
 - 5.2.2. - SMILJANA ČERNEZEL HRASTAR
 - 5.2.3. - LILJANA ČEH
 - 5.2.4. - NATALIJA ŠUNTNER
 - 5.2.5. - SMILJANA ČERNEZEL HRASTAR
 - 5.3.:
 - 5.3.1. - SARA IVANUŠA RIŽNAR
 - 5.3.2. - GABRIELA KODRIČ
 - 5.3.3. - NATALIJA ŠUNTNER
 - 5.3.4. - SARA IVANUŠA RIŽNAR
 - 5.4.:
 - 5.4.1. - NATALIJA ŠUNTNER
 - 5.4.2. - GABRIELA KODRIČ
 - 5.5.: SMILJANA ČERNEZEL HRASTAR
6. - JANEZ HORVAT
- 7.:
 - 7.1. - DAŠA BABIČ
 - 7.2.:
 - 7.2.1. - JANEZ HORVAT
 - 7.2.2. - VANJA VELEC
 - 7.2.3. - JANEZ HORVAT
8. - LILJANA ČEH

GRAFIČNI PRIKAZI IN TABELARNI PREGLEDI: LILJANA ČEH IN BARBARA PRISLAN

UPORABA IN OBJAVA PODATKOV JE DOVOLJENA LE Z NAVEDBO VIRA!

VSEBINA

1.	UVOD	4
2.	ORGANIZIRANOST OBMOČNE SLUŽBE PTUJ	5
3.	GIBANJA NA PODROČJU ZAPOSLOVANJA IN BREZPOSELNOSTI	7
3.1.	Zaposlenost	7
3.2.	Potrebe po delavcih in kritje potreb	7
3.3.	Zaposlovanje tujcev	10
3.4.	Registrirana brezposelnost	12
3.5.	Značilnosti trga dela na področju uradov za delo	17
3.5.1.	Urad za delo Ormož	17
3.5.2.	Urad za delo Ptuj	19
4.	DELO Z BREZPOSELNIMI OSEBAMI IN POSREDOVANJE ZAPOSLOVANJE TER SODELOVANJE Z DELODAJALCI	21
4.1.	Delo z brezposelnimi osebami	21
4.2.	Delo z delodajalci in posredovalna dejavnost	22
5.	IZVAJANJE UKREPOV AKTIVNE POLITIKE ZAPOSLOVANJA	23
5.1.	SVETOVANJE IN POMOČ PRI ISKANJU ZAPOSLOVANJA	23
5.1.1.	Splošno svetovanje in informiranje brezposelnih oseb v URADU ZA DELO	23
5.1.2.	Centri za informiranje in poklicno svetovanje	24
5.1.3.	Drugače o poklicih	26
5.1.4.	Zdravstveno zaposlitveno svetovanje	27
5.1.5.	Pomoč pri načrtovanju poklicne poti in iskanju zaposlitve	27
5.1.6.	Usposabljanje za življenjsko uspešnost	28
5.1.7.	Klubi za iskanje zaposlitve	28
5.1.8.	Zaposlitveni sejmi	29
5.2.	USPOSABLJANJE IN IZOBRAŽEVANJE	30
5.2.1.	Programi institucionalnega usposabljanja	30
5.2.2.	Nacionalne poklicne kvalifikacije	31
5.2.3.	Delovni preizkus	31
5.2.4.	Usposabljanje na delovnem mestu	32
5.2.5.	Formalno izobraževanje	32
5.2.6.	Projektno učenje za mlade	34
5.3.	SPODBUDE ZAPOSLOVANJA IN SAMOZAPOSLOVANJA	35
5.3.1.	Subvencije za samozaposlitev	35
5.3.2.	Spodbujanje novega zaposlovanja dolgotrajno brezposelnih oseb – prejemnikov DSP	35
5.3.3.	Spodbujanje novega zaposlovanja starejših brezposelnih oseb	36
5.3.4.	Povračilo prispevkov delodajalca	36
5.4.	PROGRAMI ZA POVEČANJE SOCIALNE VKLJUČENOSTI	37
5.4.1.	Lokalno zaposlitveni programi – javna dela	37
5.4.2.	Subvencioniranje zaposlitev pri izvajanju pomoči na domu ter osebne asistenc	39
5.5.	PREGLED AKTIVNOSTI, KI SE NADALJUJEJO IZ LETA 2006	39
6.	PRAVICE IZ ZAVAROVANJA ZA PRIMER BREZPOSELNOSTI	40
7.	POKLICNA ORIENTACIJA IN ŠTIPENDIRANJE	41
7.1.	POKLICNA ORIENTACIJA	41
7.1.1.	Poklicna orientacija	41
7.2.	ŠTIPENDIRANJE	41
7.2.1.	Republiške štipendije	42
7.2.2.	Zoisove štipendije	42
7.2.3.	Kadrovske štipendije	43
8.	IZVAJANJE DEJAVNOSTI ZAVODA PO OBMOČNIH SLUŽBAH IN URADIH ZA DELO	44
8.1.	Območna služba Ptuj	44
8.2.	Urad za delo Ormož	45
8.3.	Urad za delo Ptuj	46
9.	TABELARNI PREGLED	47

1. UVOD

Leto 2007 je bilo za Območno službo dokaj uspešno z več vidikov: zaposlenost se je povečala in zmanjšala se je brezposelnost, kljub temu, da se je iz evidence brezposelnih oseb **zaposlilo 2.915 oseb**, kar je manj od načrtovanega. Stopnja brezposelnosti se na območju Ptuja in Ormoža vztrajno zmanjšuje, v zadnjih šestih letih se je prepolovila in Območna služba Ptuj je beležila najhitrejši upad stopnje brezposelnosti v Sloveniji v primerjavi z ostalimi območnimi službami. Za zmanjšanje strukturnega neskladja na trgu dela smo izvajali različne programe aktivne politike zaposlovanja, nove skupinske oblike dela v CIPS-u z namenom povečanja konkurenčnosti brezposelnih oseb in uvajanje nove doktrine dela z brezposelnimi osebami ter skupinskimi oblikami dela na uradu. Nadaljevali smo tudi z motiviranjem žensk za tradicionalne moške poklice.

Posebej uspešni smo bili z izvedbo nadaljnjih **zaposlitvenih sejmov**, ki so postali praksa vseh območnih služb Zavoda za zaposlovanje. V Območni službi Ptuj smo se posebej posvečali delodajalcem in agencijam za posredovanje dela pri zagotavljanju kadra in izvajanju programov zaposlovanja. Deficitarnost določenih poklicev se je pokazala tudi v 115 % porastu izdaje delovnih dovoljenj v letu 2007.

V letu 2007 opazamo na našem območju ponovno povečanje števila delovno aktivnega prebivalstva. Konec leta je bilo **28.715 delovno aktivnih prebivalcev**, kar je za 316 oseb oziroma 1,1 % več kot v decembru predhodnega leta. **Brezposelnost** je v Območni službi Ptuj skozi vse leto upadala, konec leta je dosegla **število 3.500**, kar je za 6,2 % oziroma 230 oseb manj kot ob koncu leta 2006. Stopnja brezposelnosti je bila konec leta 2007 nižja in je znašala **8,9 %, kar je za 0,9 odstotne točke manj** kot leto poprej. Stanje na območju Urada za delo je bilo nekoliko slabše zaradi zaprtja Tovarne sladkorja Ormož. S tem dogodkom se je stopnja brezposelnosti na območju Ormoža dvignila na 10,1 %.

Delodajalci so na področju Območne službe Ptuj v letu 2007 Zavodu **prijavili manjše število potreb po delavcih in pripravnikih** v primerjavi s predhodnim letom in sicer **10.794, kar je za 5,7 % manj**.

Že tretje leto poteka elektronsko poslovanje z delodajalci, kar pomeni hitrejše in ažurno prijavljanje potreb po delavcih ter napotovanje. Delež sprejetih potreb po delavcih po elektronski poti je v Območni službi Ptuj narasel na 36,4 %.

V letu 2007 je bil v okviru poslovnega načrta Območne službe Ptuj ter ob podpori ukrepov aktivne politike zaposlovanja nekoliko večji poudarek na krajših programih motiviranja brezposelnih oseb, programih pomoči pri iskanju zaposlitve in programih praktičnega usposabljanja. Skupno smo v letu 2007 beležili **1.417 vključitev** brezposelnih oseb v ukrepe aktivne politike zaposlovanja. V program javnih del je bilo v letu 2007 vključenih skupno le **155 brezposelnih oseb**, kar je 39 % manj kot v letu 2006. Razlogi za manj vključitev so bili v obsegu finančnih sredstev za Območno službo Ptuj.

Več kot v predhodnih letih, nam je v letu 2007 uspelo zaposliti 147 invalidov, kar je vsekakor spodbuden podatek glede na zahteve trga dela.

V letu 2007 smo na področju zaposlovanja poudarjali predvsem vlogo posredovanja zaposlitev, sodelovanja z delodajalci ter pogostejše spremljanje aktivnosti brezposelnih oseb. Pri vključitvah v programe aktivne politike zaposlovanja je bila v ospredju deficitarnost in

potrebe delodajalcev. Kot partner je Območna služba Ptuj vključena v pilotni projekt krožnega zaposlovanja, t.i.»Job rotation«, s katerim si obetamo pridobiti znanje in praktične izkušnje na področju zagotavljanja deficitarnega kadra..

Na področju poklicnega svetovanja smo nadaljevali z izvajanjem skupinskih oblik dela, saj se je pokazala kot učinkovita oblika.. V CIPS-u, Hiši informacij smo beležili **5.836 obiskov**, kar je manj kot preteklo leto, vendar uspešno za območje Ptuja in Ormoža. Izvedli smo več skupinskih oblik dela in vsakodnevne prireditve ob Tednu vseživljenjskega učenja v mesecu oktobru.

2. ORGANIZIRANOST OBMOČNE SLUŽBE PTUJ

Zavod Republike Slovenije za zaposlovanje je samostojna pravna oseba s statusom javnega zavoda, ki deluje enotno za območje Republike Slovenije. V letu 2007 je organizacijsko oziroma funkcionalno deloval na treh nivojih in sicer na sedežu Zavoda, kjer sta vodstvo in Centralna služba, na območnih službah ter na uradih za delo (z izpostavami).

Zavod Republike Slovenije za zaposlovanje (v nadaljevanju Zavod) je organiziran v dvanajst območnih služb, ki pokrivajo slovenske regije (Celje, Koper, Kranj, Ljubljana, Maribor, Murska Sobota, Nova Gorica, Novo mesto, **Ptuj**, Sevnica, Trbovlje in Velenje). V okviru območnih služb delujejo uradi za delo in njihove izpostave na 60 lokacijah v Sloveniji.

Na področju Območne službe Ptuj (v nadaljevanju OS Ptuj) je v letu 2007 živel povprečno **4,3 %** vsega prebivalstva Republike Slovenije, **3,3 %** delovno aktivnega prebivalstva in **5,1 %** registrirano brezposelnih oseb.

Območna služba Ptuj deluje na štirih lokacijah in sicer na sedežu **Območne službe Ptuj** (*Vodnikova ulica 2, Ptuj*) in **Uradu za delo Ptuj**, ki deluje na dveh lokacijah: *Osojnikova cesta 1, Ptuj*, (za prebivalstvo Upravne enote Ptuj), ter *Ptujska cesta 25, Ormož* (za prebivalstvo Upravne enote Ormož). Urad za delo Ptuj operativno pokriva območje **19 občin**: Destrnik, Dornava, Cirkulane, Gorišnica, Hajdina, Juršinci, Kidričevo, Majšperk, Markovci, Ormož, Podlehnik, Mestna občina Ptuj, Središče ob Dravi, Sveti Andraž v Slovenskih Goricah, Sveti Tomaž, Trnovska vas, Videm, Zavrč in Žetale. Del dejavnosti OS Ptuj se odvija tudi v Centru za informiranje in poklicno svetovanje (**CIPS-u**), ki je na **Ptjuju** poimenovan **HIŠA INFORMACIJ**. Nahaja se na lokaciji Krempljeva ulica 2, Ptuj, občasno pa se izvajajo aktivnosti tudi v informativnem kotičku na lokaciji UD Ormož. Na obeh mestih je najširšemu krogu zainteresiranih na razpolago obilo informacij za poklicni in karierni razvoj.

Temeljne dejavnosti Zavoda opredeljuje Zakon o zaposlovanju in zavarovanju za primer brezposelnosti, ki v 66. členu navaja:

- ugotavlja zadovoljevanje potreb organizacij in delodajalcev po delavcih;
- svetuje organizacijam, delodajalcem in delavcem glede možnosti zaposlovanja oziroma zaposlitve;
- nudi strokovno pomoč pri zagotavljanju zaposlitve brezposelnim osebam in drugim iskalcem zaposlitve ter posreduje delo;
- vodi predpisane evidence s področja dela in zaposlovanja;
- zagotavlja pravice iz naslova zavarovanja za primer brezposelnosti;

- organizira usposabljanje in izobraževanje brezposelnih oseb;
- organizira usposabljanje in izobraževanje invalidnih oseb;
- poklicno usmerja, informira in svetuje mladim in odraslim ter razvija metode in pripomočke za poklicno usmerjanje;
- začasno zaposluje delavce v tujino in zagotavlja njihovo organizirano vračanje ter zaposlovanje in sodeluje pri zaposlovanju tujih državljanov;
- pripravlja analitične, planske in informativne podlage za predlaganje, oblikovanje, usklajevanje in spremljanje politike zaposlovanja;
- pripravlja in izvaja postopke za uresničevanje aktivne politike zaposlovanja, za katere je pooblaščen;
- organizira javna dela;
- vzdržuje informacijski sistem za spremljanje gibanj na trgu delovne sile in zagotavlja javno informiranje;
- proučuje nastanek in razvoj poklicev in nomenklature poklicev;
- izvaja strokovne naloge pri štipendiranju;
- izvaja finančno in računovodsko funkcijo za zagotavljanje pravic, izvajanje programov in delovanje Zavoda;
- raziskuje in spremlja posamezne pojave na trgu dela in na drugih področjih, ki neposredno ali posredno vplivajo na zaposlovanje in pojave brezposelnosti;
- izvaja druge naloge, določene z zakonom, predpisi, izdanimi na njegovi podlagi in drugimi predpisi
- pošlje ministrstvu, pristojnemu za delo, podatke, potrebne za analize, spremljanje in ovrednotenje ukrepov politike zaposlovanja.

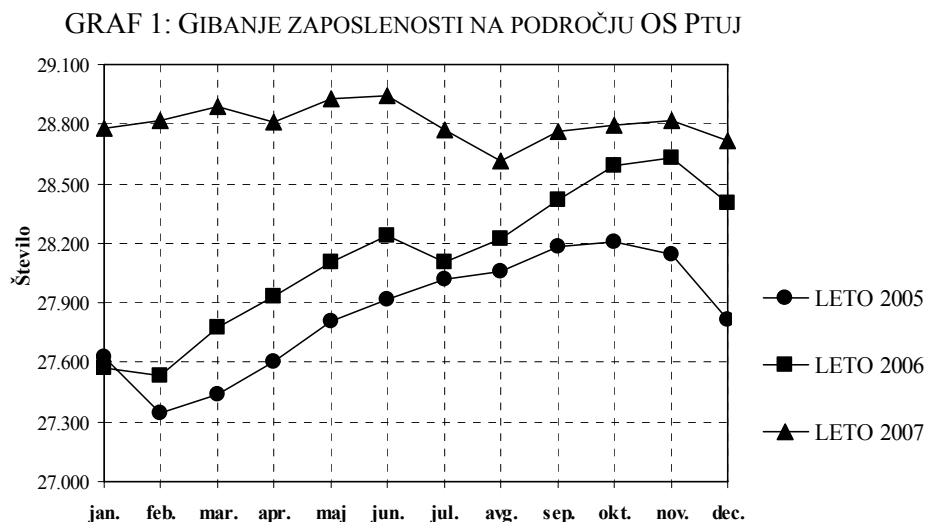
Zaradi dopolnjene ter spremenjene doktrine dela z brezposelnimi osebami in delodajalci se je v začetku leta 2007 temu nekoliko prilagodila notranja organizacija dela na Območni službi Ptuj. Gre za prilagojen pristop in ustrezno strokovno usmerjeno delo z brezposelnimi osebami in delodajalci, glede na njihova pričakovanja in možnosti za uspešen nastop na primarnem trgu dela. Zaradi dobre izkušnje v času poskusnega delovanja na lokaciji Urada za delo Ormož, se je ta organizacijska sprememba prenesla v izvedbo tudi na Urad za delo Ptuj.

Krepitev neposrednega sodelovanja z delodajalci pri posredovanju ustrezno usposobljenih brezposelnih oseb iz skupine neposredno zaposljivih in intenzivna aktivacija oseb, ki nimajo ovir za uspešen nastop na trgu dela, že daje pričakovane rezultate.

Prilagojen pristop in ustrežnejša organiziranost dela je omogočila tudi načrtnejše in intenzivnejše ukvarjanje s populacijo brezposelnih oseb, ki imajo največje ovire pri nastopu na trgu dela (dolgotrajno brezposelne osebe z ovirami, invalidi...). S kombinacijo individualnega in skupinskega dela ter ciljno naravnane pristopa k specifičnim skupinam brezposelnih oseb, se povečuje zaposljivost prebivalstva. Posledica tega je povečanje zaposlenosti in zmanjševanje brezposelnosti. Še zmeraj pa ostaja ključni del poslanstva območne službe, kontinuirana skrb za prilagajanje zahtevam trga dela in konkurenčnost brezposelnih oseb.

3. GIBANJA NA PODROČJU ZAPOSLOVANJA IN BREZPOSELNOSTI

3.1. ZAPOSLENOST



Ob koncu leta 2007 je bilo na področju OS Ptuj 28.715 **delovno aktivnih prebivalcev**, kar je za 316 oseb oziroma 1,1 % več kot v decembru predhodnega leta.

Ob koncu leta 2007 je bilo na področju OS Ptuj:

- 3.696 zaposlenih v **kmetijstvu**, kar je za 5,5 % več kot v predhodnem letu,
- v **nekmetijskih panogah** je bilo 11.416 zaposlenih (2,8 % manj kot decembra 2006) in
- v **storitvenih dejavnostih** 13.603 zaposlenih oziroma 3,5 % več kot leto poprej.

Iz strukture zaposlenih po področjih dejavnosti je razvidno, da je bilo v kmetijstvu zaposlenih 12,9 % vseh zaposlenih, delež zaposlenih v nekmetijskih panogah je znašal 39,8 % in 47,4 % zaposlenih v storitvenih dejavnostih.

3.2. POTREBE PO DELAVCIH IN KRITJE POTREB

Delodajalci so na področju OS Ptuj v letu 2007 Zavodu prijavili manjše število **potreb po delavcih in pripravnikih (10.794)** v primerjavi s predhodnim letom in sicer za **5,7 % manj**. Obseg potreb po delavcih se je zmanjšal za 4,7 %, obseg potreb po pripravnikih se je zmanjšal 65,2 %.

Povprečno mesečno je bilo v letu 2007 prijavljenih 900 potreb po delavcih in pripravnikih, v letu 2006 je bilo mesečno povprečje višje – 954 prijavljenih potreb.

V **strukturi povpraševanja** po delavcih in pripravnikih po sektorjih je dobro polovico potreb prijavil **nekmetijski sektor** – 5.809 oz. 53,9 %, 4.863 oz. 45,0 % potreb je bilo prijavljenih v **storitvenem** sektorju in 122 oz. 1,1 % potreb na področju **kmetijstva**. V primerjavi s

predhodnim letom je bilo na področju nekmetijstva prijavljenih 11,0 % potreb manj, število prijavljenih potreb na področju storitev je bilo višje za 2,4 % in za 31,1 % manj potreb na področju kmetijstva.

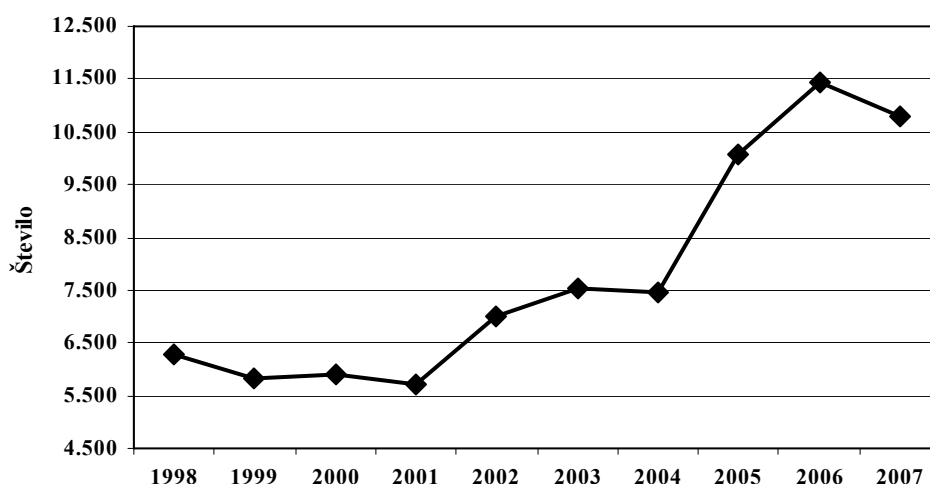
Po posameznih dejavnostih prevladujejo potrebe s področja gradbeništva (34,8 %), sledijo potrebe, ki so jih prijavili delodajalci s področja predelovalnih dejavnosti (18,7 %) ter s področja poslovanja z nepremičninami, najem in poslovne storitve (12,8 %), s področja trgovine (12,5 %), ostala področja so bila zastopana z manjšimi deleži.

Med 10.794 prijavljenimi potrebami v letu 2007 je bilo 99,3 % **potreb po delavcih** in 0,7 % **potreb po pripravnikih**.

Povpraševanje delodajalcev po kadrih na posameznih izobrazbenih stopnjah je bilo na področju OS Ptuj v letu 2007 naslednje:

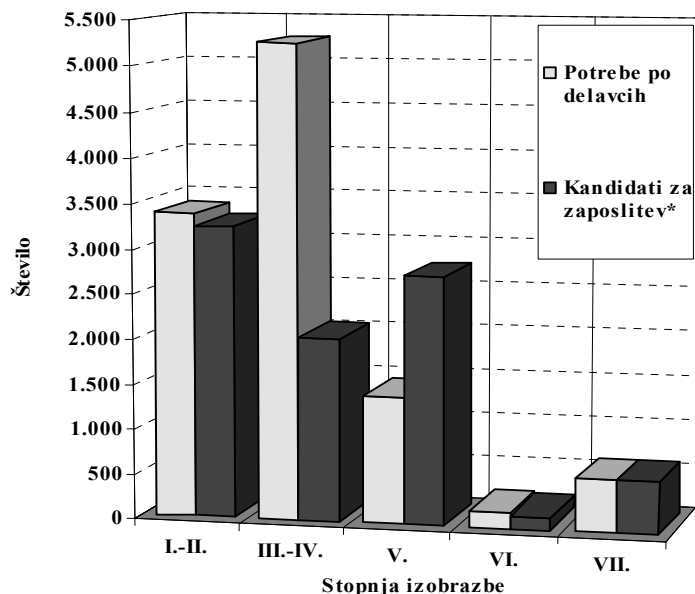
- **3.374 potreb** je bilo prijavljenih za osebe na **I.-II.** stopnji izobrazbe, med katerimi so prevladovale potrebe po delavcih brez poklica, pomožnih delavcih, obdelovalcih kovin, gradbenih delavcih, poklicih v cestnem prometu, živilsko predelovalnih delavcih, poklicih za gostinstvo in turizem;

GRAF 2: POTREBE PO DELAVCIH IN PRIPRAVNIKI NA PODROČJU OS PTUJ



- **5.258 potreb** je bilo prijavljenih za osebe na **III.-IV.** stopnji izobrazbe, med katerimi so prevladovale potrebe po obdelovalcih kovin, električarjih, monterjih in inštalaterjih, poklicih za gostinstvo in turizem, gradbenikih, trgovcih, mehanikih in strojnikih, izdelovalcih oblačil, predelovalnih delavcih;
- **1.407 potreb** je bilo po osebah s **V.** stopnjo, največ po strojnih tehnikih, ekonomskih tehnikih, elektrotehnikih, zdravstvenih tehnikih, gradbenih, komercialnih in administrativnih, gostinskih tehnikih vzgojiteljih in učiteljih;
- **172 potreb** je bilo za poklice na **VI.** stopnji izobrazbe, med njimi največ za ekonomiste, inženirje strojništva in elektrotehniko, učitelje;
- **583 potreb** je bilo po kadrih s **VII.-VIII.** stopnjo izobrazbe: profesorjih, zdravnikih, ekonomistih, pravnikih, inženirjih strojništva, družboslovcih, inženirjih gradbeništva, kmetijstva, farmacije, elektrotehniko.

GRAF 3: KANDIDATI ZA ZAPOSILITEV IN POTREBE PO DELAVCIH V LETU 2007



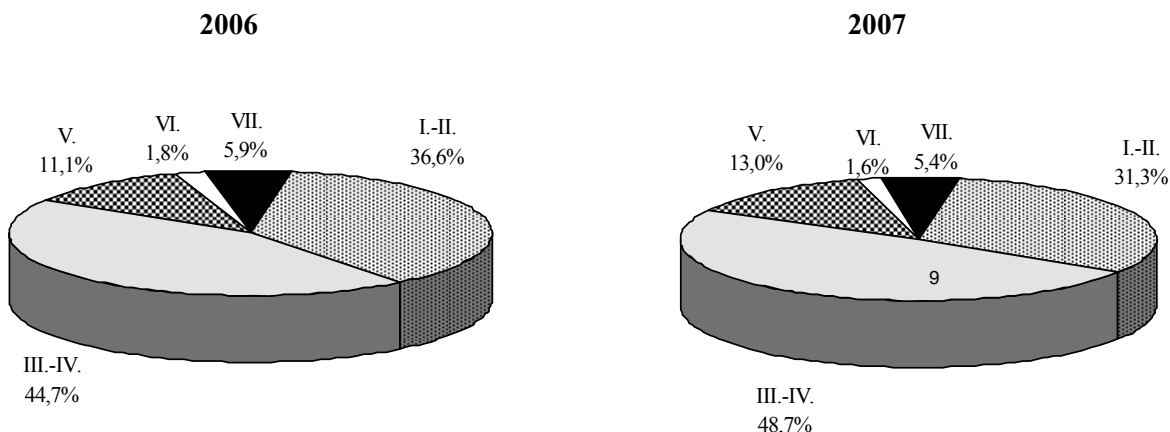
2007	I.-II.	III.-IV.	V.	VI.	VII.	SKUPAJ
Kandidati za zaposlitev*	3.239	2.029	2.741	143	580	8.317
Potrebe po delavcih	3.374	5.258	1.407	172	583	10.794
Kandidati / potrebe	1,0	0,4	1,9	0,8	1,0	0,8

*Opomba: prijavljeni 31.12. 2006 + novoprijavljeni v letu 2007

V **izobrazbeni strukturi** prijavljenih potreb se kažejo želje delodajalcev po zaposlitvi delavcev z nižjimi stopnjami strokovne izobrazbe: na **III.-IV.** stopnji 48,7 % vseh potreb (4,5 % več kot v predhodnem letu) in na **I.-II.** stopnji so prijavili 31,3 % potreb (21,0 % manj kot leto poprej), sledi **V.** stopnja izobrazbe s 13,0 % prijavljenih potreb (10,8 % več kot v letu 2006), **VII.** stopnja s 5,4 % potrebami (14,0 % manj kot leto poprej) in **VI.** stopnja izobrazbe z 1,6 % prijavljenih potreb (kar je 14,4 % manj kot v predhodnem letu).

Delež zaposlovanja za določen čas se je znižal iz 90,0 % v letu 2006 na 85,4 % v letu 2007.

GRAF 4: PRIJAVLJENE POTREBE PO DELAVCIH IN PRIPRAVNIKI PO IZOBRAZBENI STRUKTURI NA PODROČJU OS PTUJ V LETIH 2006 IN 2007



Po podatkih Zavoda za zdravstveno zavarovanje Slovenije, zbranih na osnovi obrazcev M-1 za prijavo v pokojninsko in invalidsko ter zdravstveno zavarovanje, se je v letu 2007 na področju OS Ptuj **zaposlilo 7.051 oseb**, kar je za 11,7 % manj kot v letu 2006 in predstavlja pokritje 65,3 % potreb (v letu 2006 69,7 %).

Prav tako kot so iskali, so delodajalci tudi zaposlili največ oseb z nižjimi stopnjami izobrazbe: 38,8 % oseb s **III.-IV.** stopnjo izobrazbe ter 29,3 % s **I.-II.** stopnjo izobrazbe, sledi 25,0 % zaposlitev na **V.** stopnji, medtem ko sta deleža na **VII.** (5,5 %) in **VI.** (1,3 %) stopnji izobrazbe precej nižja.

Največ delavcev se je zaposlilo na področju **nekmetijstva** (3.759 oseb oz. 53,3 %), od tega največ na področju gradbeništva (2.282 oseb) in predelovalne dejavnosti (1.448 oseb), v **storitvenih** dejavnostih so zaposlili 3.171 oseb oz. 45,0 %, od tega 961 na področju trgovine, popravil motornih vozil in izdelkov široke porabe, na področju **kmetijstva** pa so delodajalci zaposlili 121 oseb.

Med vsemi **vključenimi v zaposlitev v letu 2007 je bilo 2.915 oseb**, ki so v zaposlitev prešle iz evidence brezposelnih oseb Zavoda in so predstavljale 41,3 % vseh zaposlitev oziroma kritje 27,0 % vseh potreb po kadrih na področju OS Ptuj.

3.3. ZAPOSLOVANJE TUJCEV

Na področju OS Ptuj je bilo v letu 2007 **izdanih 957 delovnih dovoljenj** za zaposlitev in delo tujcev, od tega:

- **57 osebnih delovnih dovoljenj za tri leta – delovni migranti**
- **13 osebnih delovnih dovoljenj za nedoločen čas** (na podlagi stalnega bivanja)
- **124 delovnih dovoljenj za prvo zaposlitev v RS** (31 je bilo izdanih na I. stopnji strokovne izobrazbe za delo delavke v nočnem lokalni, 84 za IV. stopnjo strokovne izobrazbe (za poklice: mesar, strugar, ključavničar, avtoklepar, zidar, tesar, varilec, voznik avtomobila,), 4 za V. stopnjo strokovne izobrazbe (elektrotehnik), in 5 za VII. stopnjo strokovne izobrazbe za poklic zdravnik;
- **80 delovnih dovoljenj za zaposlitev po 4 mesecih;**
- **94 delovnih dovoljenj za čas veljavnosti 1 leta** (podaljšanja in dovoljenja za zaposlitev);
- **1 delovno dovoljenje za čas veljavnosti 2 let** (zdravnik)
- **504 dovoljenja za zaposlitev brez kontrole trga dela**
- **12 dovoljenj za zaposlitev kot prehod iz sezonskega dela v redno dovoljenje za zaposlitev**
- **62 delovnih dovoljenj za sezonske zaposlitve** (4 za sezonska dela v kmetijstvu, 58 za sezonska dela v gradbeništvi)
- **10 dovoljenj za splošna sezonska dela.**

Delovna dovoljenja za zaposlitev in delo so bila izdana za naslednje poklice:

- **279 delovnih dovoljenj na I. stopnji strokovne izobrazbe:** vsa sezonska dela (gradbeni delavec, kmetijski delavec), delavka v nočnem lokalni, vozniki;
- **48 delovnih dovoljenj na II. stopnji strokovne izobrazbe:** varilec, gradbinec, voznik cestnih motornih vozil, zidar za zidanje in ometavanje;

- 3 delovna dovoljenja na **III. stopnji strokovne izobrazbe**: strojni kovač, maser;
- **546** delovnih dovoljenj na **IV. stopnje strokovne izobrazbe**: mesar, strugar, ključavničar, avtoklepar, zidar, tesar, varilec, avtomehanik, voznik avtomehanik, oblikovalec kovin, strojni mehanik, strojnik gradb. mehanizacije, polagalec podov in tlakov;
- **56** delovnih dovoljenj na **V. stopnji strokovne izobrazbe**: strojni tehnik, elektrotehnik, mesarski tehnik, prometni tehnik, gimnazijski maturant, gradbeni delovodja
- **7** delovnih dovoljenj na **VI. stopnji strokovne izobrazbe**: inž. gradbeništva, inž. strojništva, inž. Informatike;
- **18** delovnih dovoljenj na **VII. stopnji strokovne izobrazbe**: mag. oblikovanja, dr. stomatologije, dr. interne medicine.

V primerjavi z letom 2006 je bilo v letu 2007 izdanih **512 delovnih dovoljenj več (115 % porast)**. Bistveno povečano število izdanih delovnih dovoljenj je pogojeno predvsem z dejstvom, da je še skoraj do konca leta 2007 veljal Pravilnik o postopkih in dokazilih za odločanje o izdaji dovoljenj za zaposlitev v primerih, ko zaposlitev tujca zaradi narave dela ni vezana na trg dela, kar je delodajalcem olajšalo postopke za pridobitev dovoljenj za zaposlitev, prav tako pa kvote za izdajo dovoljenj za zaposlitev niso predstavljale omejitve, saj v letu 2007 niso bile izdane negativne odločbe zaradi preseganja kvote.

V primerjavi s predhodnim letom je opazen **porast števila** izdanih dovoljenj za zaposlitev zlasti pri dovoljenjih brez kontrole trga dela (v primerjavi s predhodnim letom porast za 1.180 %), medtem ko bistvenega upada ni zaznati pri nobeni vrsti dovoljenj za zaposlitev.

Največ novo izdanih delovnih dovoljenj je bilo izdanih za delavce s IV. stopnjo strokovne izobrazbe, ki so deficitarni na trgu dela, med katerimi izstopajo predvsem: **mesar, ključavničar, strugar, varilec, zidar, tesar, voznik-avtomehanik (voznik v mednarodnem prometu)** in delovna mesta, kjer se zahtevajo poleg poklicne strokovne izobrazbe še dodatna znanja, kot je A-test varjenja, vozniški izpit C, D in E kategorije ter večletne delovne izkušnje. Sledijo delovna dovoljenja, izdana za delavce brez poklica, kamor spadajo predvsem sezonska dovoljenja in dovoljenja za delavke v nočnih lokalih.

NARODNOSTNA STRUKTURA ZAPOSLENIH TUJCEV NA PODLAGI DELOVNIH DOVOLJENJ:

V največjem številu so bili zastopani državljani in državljanke Hrvaške, za katere je bilo izdano skupno 360 dovoljenj za zaposlitev, sledi Srbija z 246 izdanimi dovoljenji ter Bosna in Hercegovina, za državljanke katere je bilo izdanih 244 delovnih dovoljenj. Pri državah bivše Jugoslavije gre v pretežni meri za delovna dovoljenja na IV. stopnji izobrazbe (varilci, ključavničarji, mesarji) in za gradbene delavce – sezonska dela v gradbeništvu. Državljanom Ukrajine je bilo izdanih 46 dovoljenj za zaposlitev (pretežno delavke v nočnih lokalih – plesalke), državljanom Makedonije 32, državljanom Dominikanske republike 16 (delavke v nočnih lokalih – plesalke), Moldavija 6, Rusija 3, Kitajska 2 in Turčija 1 delovno dovoljenje.

ŽENSKE:

Od 957 izdanih delovnih dovoljenj je bilo **79** delovnih dovoljenj izdano za **zaposlitev tujk**, od tega 59 za zaposlitev na I. stopnji strokovne izobrazbe (delavke v nočnih lokalih ter sezonske delavke v kmetijstvu) in 10 za VII. stopnjo izobrazbe (dr. medicine).

POSEBNOSTI LETA 2007:

1. Leto 2007 je v pretežni meri ponovno zaznamovalo skokovito povečanje števila izdanih dovoljenj za zaposlitev ter ponovno izjemen porast števila izdanih dovoljenj za zaposlitev

na IV. stopnji izobrazbe, kar je posledica stalnega pomanjkanja slovenske delovne sile, zlasti v kovinarskih poklicih, prevozništvu ter v živilstvu (mesarji). Za dolgoročne učinke je vsekakor potrebno nemudoma začeti izvajati ukrepe, ki bodo privedli do pokritosti potreb navedenih poklicev s slovenskimi kadri.

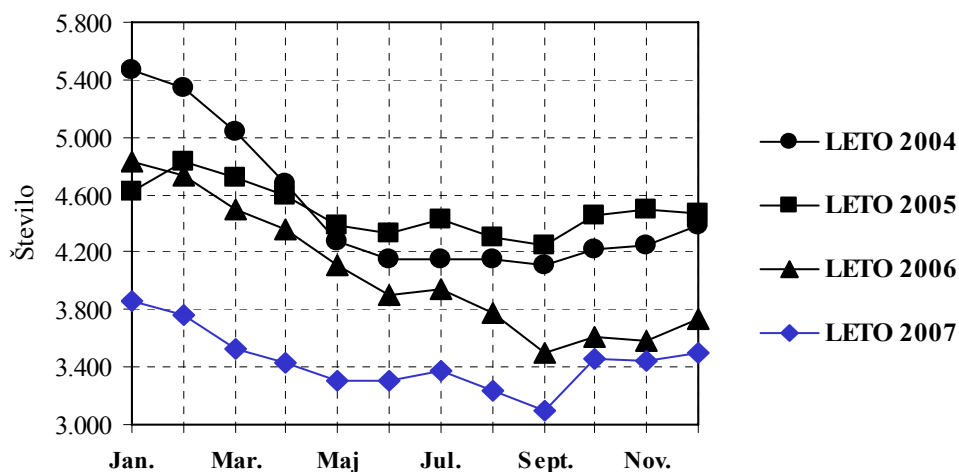
2. V letu 2007 so se pokazali učinki v letu 2006 sprejetega Pravilnika o postopkih in dokazilih za odločanje o izdaji dovoljenj za zaposlitev v primerih, ko zaposlitev tujca zaradi narave dela ni vezana na trg dela, kar je močno poenostavilo nekatere administrativne postopke za pridobitev dovoljenja za zaposlitev ter istočasno povzročilo bistveno povečan obseg dela pri izdaji dovoljenj za zaposlitev..

Pri postopkih izdaje delovnih dovoljenj je Območna služba Ptuj sodelovala s Centralno službo Zavoda, s sosednjimi Območnimi službami Zavoda, z Inšpektoratom RS za delo, Ministrstvom za notranje zadeve, s Kriminalistično službo, s Policijsko postajo Ptuj, z Upravno enoto Ptuj, z Zavodom za zdravstveno zavarovanje Slovenije. Sodelovanje z navedenimi institucijami nam je omogočilo korektno izvajanje Zakona o zaposlovanju in delu tujcev ter ostalih podzakonskih aktov.

3.4. REGISTRIRANA BREZPOSELNOST

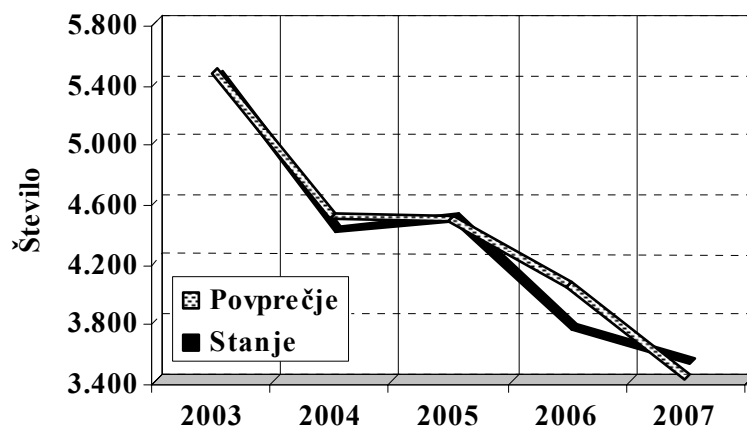
V povprečju je bilo v letu 2007 v evidenci brezposelnih 3.441 oseb, kar je za 14,9 % manj kot v letu poprej, ko je bilo v povprečju prijavljenih 4.046 brezposelnih. Iz primerjave na letnem nivoju je razvidno, da je bilo ob koncu **decembra 2007 v registru brezposelnih 3.500 oseb**, kar je za 6,2 % oziroma 230 oseb manj kot ob koncu decembra 2006.

GRAF 5: MESEČNO GIBANJE BREZPOSELNOSTI NA PODROČJU OS PTUJ V LETU 2007 V PRIMERJAVI S PREDHODNIMI LETI



V **Sloveniji** je bilo ob koncu meseca decembra 2007 v evidenci brezposelnih prijavljenih 68.411 oseb, kar je za 9.892 oseb oziroma 12,6 % manj v primerjavi z decembrom preteklega leta.

GRAF 6: GIBANJE BREZPOSELNOSTI NA PODROČJU OS PTUJ



OS PTUJ	2003	2004	2005	2006	2007	Indeks 2006 2005	Indeks 2007 2006
Stanje	5.436	4.382	4.467	3.730	3.500	83,5	93,8
Povprečje	5.476	4.519	4.492	4.046	3.441	90,1	85,0

Na področju OS Ptuj je **priliv** v register brezposelnih v letu 2007 znašal **4.587** brezposelnih oseb, kar je za 15,2 % manj kot v letu poprej (v Sloveniji 18,5 % manj).

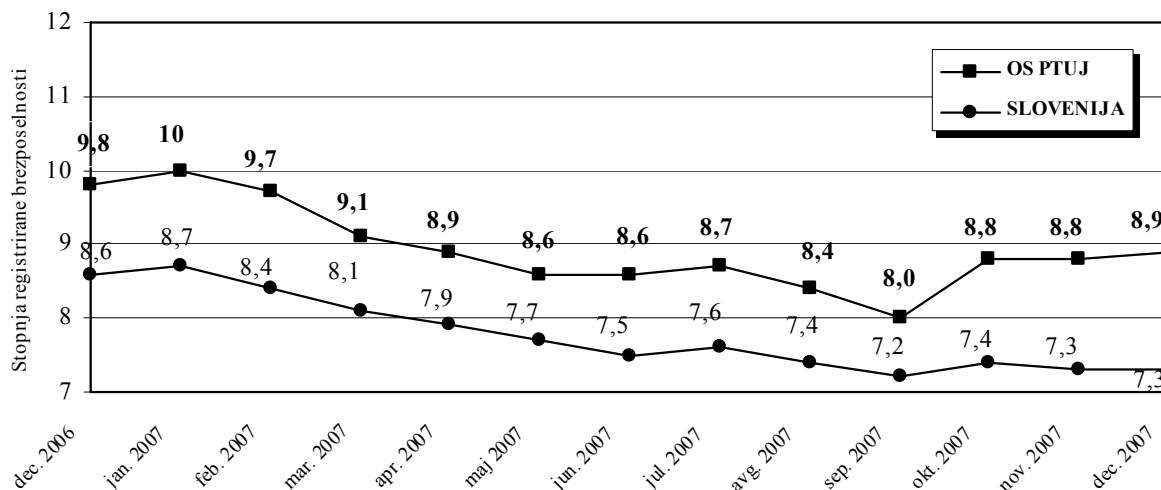
Med 4.587 **novoprijavljenimi osebami** v letu 2007 je bilo:

- 2.134 oseb, ki jim je prenehalo delovno razmerje za **določen čas** (19,5 % manj kot v letu 2006),
- 1.071 iskalcev **prve zaposlitve** (12,1 % manj kot v letu 2006),
- 334 oseb, ki jim je delovno razmerje prenehalo zaradi **pisnega sporazuma** (8,1 % več kot v letu poprej),
- 78 oseb, ki so delo izgubile zaradi **stečaja oz. prisilne poravnave** podjetja (31,6 % manj kot v predhodnem letu),
- 533 oseb, ki so postale brezposelne kot **trajno presežni delavci** (28,1 % več kot leto poprej),
- ostalim je delovno razmerje prenehalo iz drugih razlogov.

Odliv iz evidence brezposelnih je v letu 2007 znašal 4.854 oseb, kar je za 21,5 % manj kot v letu 2006. Med njimi je bilo **2.915** oseb, ki so se **zaposlile**, kar predstavlja zmanjšanje za 15 % glede na leto poprej. Med odjavljenimi v letu 2007 je bilo 1.939 oseb, ki so bile **odjavljene iz registra brezposelnih oseb iz razlogov, ki ne pomenijo zaposlitve**, kar je za 29,6 % manj kot v predhodnem letu. Med njimi so prevladovali brezposelne osebe, ki so bile odjavljene iz evidence zaradi neizpolnjevanja obveznosti (813), 384 oseb se je odjavilo iz evidence po lastni volji, 136 oseb so se vključile v redno izobraževanje, zaradi vključitve v izobraževanje 58 oseb, ki se v skladu z Zakonom o zaposlovanju in zavarovanju za primer brezposelnosti ne vodijo kot aktivni iskalci zaposlitve, upokojilo se je 130 oseb, zaradi prehoda v evidenco po drugih zakonih 50 oseb, zaradi nezmožnosti za pridobitno delo je bilo odjavljenih 41 oseb, ostale brezposelne osebe so se odjavile iz drugih razlogov (porodniški dopust, služenje vojaškega roka, preselitev ipd.).

V letu 2007 je v druge evidence Zavoda prešlo 126 oseb, od tega je na podlagi opisanega postopka v novo evidenco prešlo 50 oseb. Oseba, ki preide v evidenco oseb po drugih zakonih, se lahko na podlagi novega zaposlitvenega načrta kadarkoli vrne v evidenco brezposelnih oseb.

GRAF 7: GIBANJE STOPNJE BREZPOSELNOSTI V LETU 2007



Po podatkih Statističnega urada Republike Slovenije je **stopnja registrirane brezposelnosti**, ki predstavlja delež registrirano brezposelnih oseb v aktivnem prebivalstvu, na področju OS Ptuj ob koncu leta 2007 znašala **8,9 %**, kar je za 0,9 odstotnih točk manj kot pred letom dni. V Sloveniji se je zmanjšala iz 8,6 % ob koncu leta 2006 na 7,3 % ob koncu leta 2007. Povprečna letna stopnja registrirane brezposelnosti je v letu 2007 na področju OS Ptuj znašala 8,9 %, v Sloveniji pa 7,7 %.

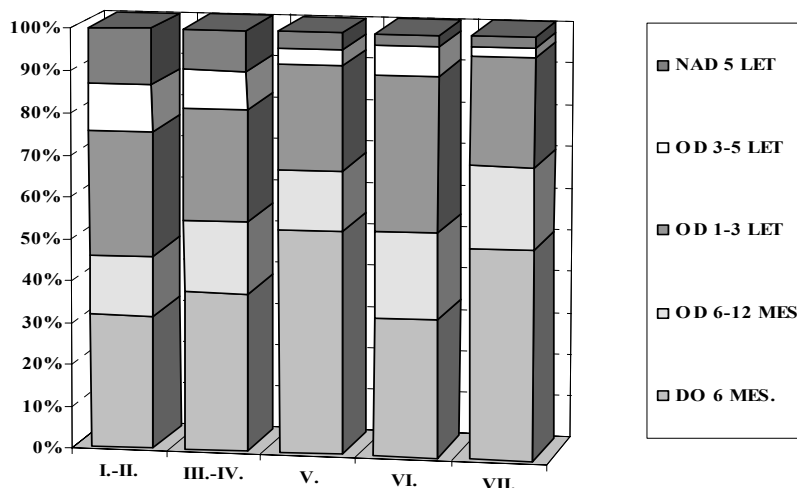
Zaposlitvene možnosti posameznih skupin brezposelnih in usklajenost med zahtevami delodajalcev pri povpraševanju na trgu delovne sile in znanji, usposobljenostjo ter izkušnjami brezposelnih oseb, vplivajo na čas prijave le-teh.

Primerjava deležev brezposelnih oseb glede **na čas prijave** na področju OS Ptuj ob koncu leta 2007 v primerjavi z decembrom 2006 izkazuje naslednje gibanje:

- delež brezposelnih pri Zavodu, prijavljenih **do šest mesecev**, je v letu 2007 znašal 40,7 %, kar je 1,5 odstotnih točk manj kot v predhodnem letu,
- **od šest mesecev do enega leta** je bilo prijavljenih 15,4 % brezposelnih oseb, kar je 1,2 odstotni točki več kot leto poprej,
- **od enega do treh let** je bilo prijavljenih 27,4 % kar je 1 odstotno točko več kot pred letom dni,
- **od treh do petih let** je bilo ob koncu leta 2007 prijavljenih 7,8 % brezposelnih oziroma 0,8 odstotnih točk manj,
- 8,8 % brezposelnih je bilo prijavljenih **več kot pet let** oziroma 0,2 odstotni točki več kot leto poprej.

Čas prijave brezposelnih oseb, ki so bile v evidenci ob koncu leta 2007 je znašal **1 leto, 8 mesecev in 1 dan**, kar je 23 dni več kot pred letom dni.

GRAF 8: TRAJANJE BREZPOSELNOSTI NA PODROČJU OS PTUJ NA DAN 31.12.2007

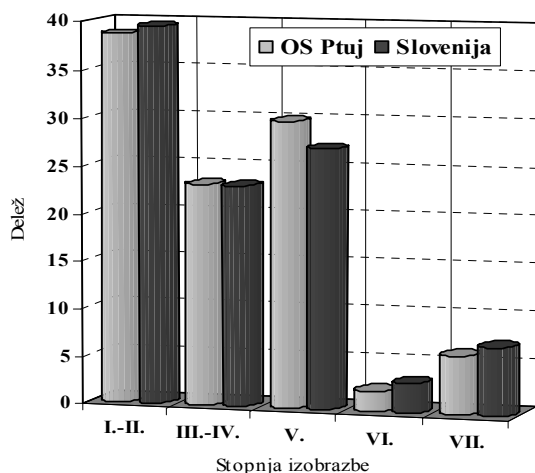


TRAJANJE BREZPOSELNOSTI	Skupaj	Stopnja izobrazbe				
		I-II.	III-IV.	V.	VI.	VII.
DO 6 MES.	1.425	429	306	559	24	107
OD 6-12 MES.	538	194	138	149	15	42
OD 1-3 LET	959	400	216	261	27	55
OD 3-5 LET	272	151	74	37	5	5
NAD 5 LET	306	180	77	42	2	5
SKUPAJ	3.500	1.354	811	1.048	73	214

Na področju OS Ptuj se je v letu 2007 *izobrazbena struktura brezposelnih oseb* v primerjavi z letom 2006 nekoliko spremenila. Ob koncu leta 2007 so bili deleži po posameznih stopnjah izobrazbe naslednji:

- delež brezposelnih **oseb brez strokovne izobrazbe** se je zmanjšal za 0,2 odstotni točki in je predstavljal 38,7 % vseh registrirano brezposelnih. Med 1.354 osebami s I. - II. stopnjo izobrazbe so prevladovali pomožni delavci in delavci brez poklica, sledili so jim pridelovalci rastlin, obdelovalci kovin, predelovalci hrane, izdelovalci oblačil, snažilke, osebe s poklici v cestnem prometu, lesarji, osebe s poklici za gostinstvo in turizem;

GRAF 9: IZOBRAZBENA STRUKTURA BREZPOSELNIH NA PODROČJU OS PTUJ



31.12.2007	Skupaj	Stopnja izobrazbe				
		I-II.	III-IV.	V.	VI.	VII.
OS Ptuj	3.500	1.354	811	1.048	73	214
- deleži	100,0	38,7	23,2	29,9	2,1	6,1
Slovenija	68.411	27.057	15.781	18.610	2.088	4.875
- deleži	100,0	39,6	23,1	27,2	3,1	7,1

- delež brezposelnih s **III. - IV. izobrazbeno stopnjo** se je nekoliko znižal in sicer iz 23,7 % (ob koncu leta 2006) na 23,2 %. Ob koncu leta 2007 je bilo 811 oseb s to stopnjo izobrazbe, med katerimi so prevladovali: trgovci, pridelovalci rastlin, osebe s poklici za gostinstvo in turizem, obdelovalci kovin, administratorji, mehaniki in strojniki, osebe s poklici za osebne storitve, izdelovalci oblačil, električarji, predelovalci hrane, sledijo barvarji in ličarji, poklici v zdravstvu;
- za 0,3 odstotne točke se je zmanjšal delež brezposelnih s **V. stopnjo izobrazbe** in je ob koncu leta 2007 predstavljal 29,9 % vseh brezposelnih. Med 1.048 osebami s V. stopnjo izobrazbe so prevladovali: ekonomski tehniki, gimnazijski maturanti, administrativni in kmetijski tehniki, sledijo zdravstveni tehniki, komercialni tehniki in trgovinski poslovodje, strojni in elektrotehniki;
- delež brezposelnih s **VI. izobrazbeno stopnjo** je znašal 2,1 %, kar pomeni povečanje za 0,6 odstotnih točk v primerjavi z letom poprej. Tako je bilo ob koncu leta 2007 v evidenci brezposelnih 73 oseb s VI. izobrazbeno stopnjo, med katerimi so prevladovali učitelji, ekonomisti, višji upravni delavci, in inženirji kmetijstva;
- delež brezposelnih oseb s **VII. stopnjo izobrazbe** pa se je povečal za 0,4 odstotne točke in je ob koncu leta 2007 znašal 6,1 %. Med 214 brezposelnimi osebami so prevladovali ekonomisti, profesorji, družboslovci, pravniki, zdravniki, inženirji kmetijstva, socialni delavci ter upravni organizatorji.

TABELA 1: STRUKTURNE ZNAČILNOSTI BREZPOSELNOSTI NA PODROČJU OS PTUJ

OS PTUJ	2003	2004	2005	2006	2007	Indeks	Indeks	Indeks	Indeks
	XII/03	XII/04	XII/05	XII/06	XII/07	2004 2003	2005 2004	2006 2005	2007 2006
Vsi brezposelni	5.436	4.382	4.467	3.730	3.500	80,6	101,9	83,5	93,8
Strok.kadri III.-VII.st.	3.011	2.608	2.810	2.278	2.146	86,6	107,7	81,1	94,2
Mladi do 26 let	1.550	1.313	1.380	871	788	84,7	105,1	63,1	90,5
Iskalci prve zaposlitve	1.536	1.178	1.231	865	814	76,7	104,5	70,3	94,1
Dolgotrajno brezposeln	2.613	1.717	1.773	1.627	1.537	65,7	103,3	91,8	94,5
Ženske	2.905	2.373	2.528	2.143	2.028	81,7	106,5	84,8	94,6
Stečajniki in presežki	860	699	643	592	635	81,3	92,0	92,1	107,3
Stari nad 40 let	2.258	1.733	1.679	1.644	1.663	76,7	96,9	97,9	101,2

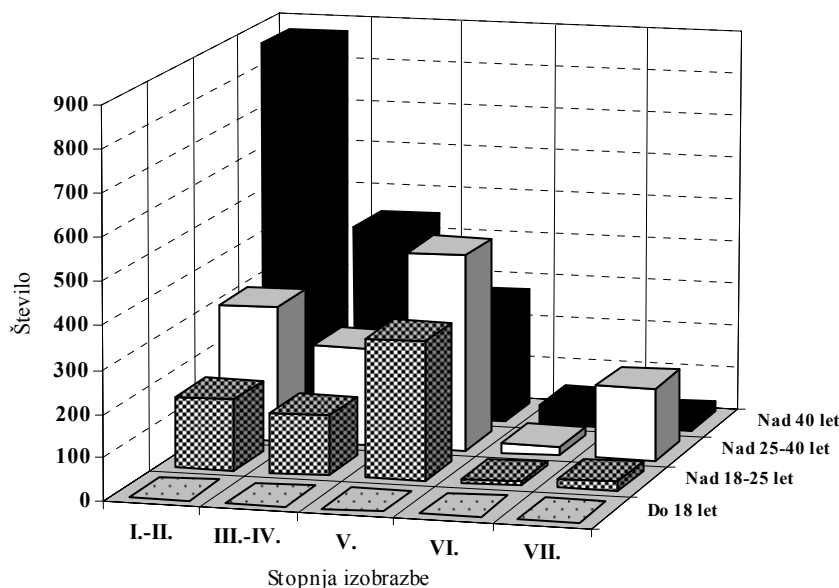
Iz primerjave deležev značilnih skupin brezposelnih v letu 2007 z letom poprej je razvidno *povečanje* deležev:

- **stari 50 let in več** (za 3,6 odstotnih točk - iz 21,4 % na 25,0 %; v Sloveniji povečanje za 5,3 odstotne točke - iz 27,3 % na 32,6 %);
- **trajno presežnih delavcev in stečajnikov** za 2,2 odstotni točki - iz 15,9 % na 18,1 % (v Sloveniji za 0,6 odstotnih točk - iz 21,2 % na 21,8 %);
- **žensk** za 0,4 odstotne točke - iz 57,5 % na 57,9 % (v Sloveniji zmanjšanje za 0,7 odstotnih točk - iz 54,4 % na 53,7 %);
- **dolgotrajno brezposelnih** za 0,3 odstotne točke - iz 43,6 % na 43,9 % (v Sloveniji za 0,1 odstotno točko - iz 50,7 % na 50,8 %);
- **iskalcev prve zaposlitve** (za 0,1 odstotno točko - iz 23,2 % na 23,3 %; v Sloveniji zmanjšanje za 2,5 odstotnih točk - iz 22,0 % na 19,5 %).

zmanjšali pa so se deleži

- **starih do 26 let** za 0,9 odstotnih točk - iz 23,4 % na 22,5 % (v Sloveniji za 3,0 odstotne točke - iz 19,4 % na 16,4 %);
- **brezposelnih s I.-II. stopnjo izobrazbe** za 0,2 odstotni točki - iz 38,9 % na 38,7 % (v Sloveniji povečanje za 0,3 odstotne točke - iz 39,3 % na 39,6 %);
- **starih 40 let do 50 let** (za 0,2 odstotni točki - iz 22,7 % na 22,5 %; v Sloveniji za 0,3 odstotne točke - iz 20,8 % na 20,5 %).

GRAF 10: STAROSTNA STRUKTURA BREZPOSELNIH OB KONCU LETA 2007 NA PODROČJU OS PTUJ



LETA STAROSTI	Skupaj	Stopnja izobrazbe				
		I.-II.	III.-IV.	V.	VI.	VII.+
DO 18 LET	1	1	-	-	-	-
NAD 18-25 LET	649	164	137	320	8	20
NAD 25-40 LET	1.187	314	228	456	21	167
NAD 40-50 LET	787	395	231	133	12	16
NAD 50 LET	876	480	215	139	32	10
SKUPAJ	3.500	1.354	811	1.048	73	213

3.5. ZNAČILNOSTI TRGA DELA NA PODROČJU URADOV ZA DELO

3.5.1. URAD ZA DELO ORMOŽ

Urad za delo Ormož operativno pokriva področje Upravne enote Ormož, ki obsega občine Ormož, Središče ob Dravi in Sveti Tomaž. Na tem območju je ob koncu junija 2007 živel **17.610 prebivalcev**, ki so predstavljali 20,3 % prebivalstva na področju OS Ptuj.

Ob koncu leta 2007 so delodajalci tega območja **zaposlovali 5.212 oseb**, kar je 18,2 % vseh zaposlenih na področju OS Ptuj. Njihovo število se je *v enoletnem obdobju zmanjšalo* za 152 oseb oziroma za 2,8 %. Na področju kmetijstva so zaposlovali 1.022 oseb (4,0 % več kot pred

letom dni), 2.131 oseb je bilo zaposlenih na področju nekmetijskih dejavnosti (11,2 % manj) in 2.059 na področju storitev, kar je za 3,9 % več kot ob koncu decembra 2006.

Po podatkih Zavoda za zdravstveno zavarovanje se je v letu 2007 **zaposlilo 743 oseb**, od tega 316 (42,5 %) v nekmetijskih dejavnostih, 377 v storitvenih (50,7 %) in 50 oseb v kmetijskih dejavnostih (6,7 %). Znotraj nekmetijskih dejavnosti največ v predelovalnih dejavnostih (209) in 90 v gradbeništvu, v storitvah pa se je zaposlilo 111 oseb na področju trgovine, popravil motornih vozil in izdelkov široke porabe, 77 oseb na področju poslovanja z nepremičninami, najem in poslovne storitve, 59 na področju gostinstva ter 45 oseb na področju zdravstva in socialnega varstva.

Število brezposelnih se je od decembra 2006 (704) do konca decembra 2007, ko je bilo prijavljenih 788 oseb, povečalo za 84 oseb oziroma 11,9 %. Brezposelni s tega območja so predstavljali 22,5 % brezposelnih na področju OS Ptuj.

Stopnja registrirane brezposelnosti je na področju Upravne enote Ormož v decembru 2007 znašala 10,1 %, kar je za 0,7 odstotnih točk več kot v decembru leta poprej. Povprečna stopnja registrirane brezposelnosti je v letu 2007 na področju Upravne enote Ormož znašala 8,9 % (na področju OS Ptuj enako), kar je 1,2 odstotni točki več kot v Sloveniji (7,7 %).

Strukturne značilnosti brezposelnosti so bile ob koncu leta 2007 na področju Urada za delo Ormož naslednje:

- med brezposelnimi je bilo 36,4 % **dolgotrajno brezposelnih**, kar je za 2,0 odstotni točki manj kot pred letom dni (na področju OS Ptuj 43,9 %),
- prevladovale so **osebe brez strokovne usposobljenosti** s 43,0 %, kar je 4,6 odstotnih točk manj kot decembra 2006 (na področju OS Ptuj 38,7 %),
- **iskalcev prve zaposlitve** je bilo 23,4 %, kar je 3,5 odstotnih točk več kot pred letom dni (na področju OS Ptuj 23,3 %),
- 26,5 %, je bilo iskalcev zaposlitve, **starih do 26 let**, kar je 0,4 odstotnih točk več kot leto poprej (na področju OS Ptuj 22,5 %),
- 19,7 % (na področju OS Ptuj 18,1 %) je bilo **presežnih delavcev** in **stečajnikov**, kar je 3,6 odstotnih točk več kot decembra 2006,
- **žensk** je bilo 52,0 %, kar je 0,1 odstotno točko manj kot pred letom dni (na področju OS Ptuj 57,9 %),
- **starih 40 do 50 let** je bilo 24,1 % kar je 0,2 odstotni točki več kot ob koncu predhodnega leta (na področju OS Ptuj 22,5 %),
- **starih 50 let in več** je bilo 24,7 %, kar je 2,5 odstotnih točk več kot ob koncu predhodnega leta (na področju OS Ptuj 25,0 %).

V letu 2007 so delodajalci prijavili **951 potreb po delavcih in pripravnikih**, kar je za 52,8 % manj kot v letu 2006 (5,7 % manj na področju OS Ptuj).

Največ potreb so prijavili delodajalci s področja **storitev** (548 potreb oz. 57,6 % vseh potreb), sledili so jim delodajalci s področja **nekmetijskih dejavnosti** (362 potreb oz. 38,1 %) in s področja **kmetijstva** z 41 potrebami (4,3 %). V nekmetijskem sektorju je bilo največ prijavljenih potreb v predelovalnih dejavnostih (197), sledi področje gradbeništva s 144 potrebami, med storitvenimi dejavnostmi je bilo 131 potreb s področja trgovine, popravil motornih vozil in izdelkov široke porabe ter 126 potreb s področja poslovanja z nepremičninami, najema in poslovnih storitev.

Med vsemi prijavljenimi potrebami po delavcih in pripravnikih je bilo 82,0 % **potreb za zaposlitev za določen čas** (85,5 % na področju OS Ptuj).

Povprečni čas prijave brezposelnih je v decembru znašal 1 leto, 2 meseca in 15 dni (na področju OS Ptuj 1 leto, 8 mesecev in 1 dan) ter se je v primerjavi z letom poprej **skrajšal** za 10 dni.

V letu 2007 se je v evidenco brezposelnih **na novo prijavilo 1.090** oseb, kar predstavlja 8,4 % manj kot v letu 2006 (na področju OS Ptuj 15,1 % manj).

Iz evidence je bilo **odjavljenih 1.006** brezposelnih oseb, od tega:

- **623 oseb zaradi zaposlitve** (24,5 % manj kot v letu 2006),
- **355 je bilo odjavljenih iz evidence iz drugih razlogov**, kar je 32,5 % manj kot v letu 2006. Med njimi so prevladovale brezposelne osebe, ki so bile odjavljene iz evidence brezposelnih zaradi neizpolnjevanja obveznosti, ki izhajajo iz zaposlitvenega načrta (125), lastne volje (85), upokojitve (32), vključitve v redno šolanje (29) in vključitve v izobraževanje (15), ki se v skladu z Zakonom o zaposlovanju in zavarovanju za primer brezposelnosti ne vodijo v evidenci aktivnih iskalcev zaposlitve,
 - **23 oseb je prešlo v druge evidence, od tega 5 v evidenco oseb po drugih zakonih,**
 - **5 oseb** se je odjavilo zaradi **preselitve** med uradi za delo oziroma območno službo.

3.5.2. URAD ZA DELO PTUJ

Področje Upravne enote Ptuj, ki obsega občine Destnik, Dornava, Cirkulane, Gorišnica, Hajdina, Juršinci, Kidričevo, Majšperk, Markovci, Podlehnik, Mestno občino Ptuj, občine Sveti Andraž, Trnovska vas, Videm, Zavrč in Žetale, operativno pokriva **Urad za delo Ptuj**. Na tem področju je ob koncu junija 2007 živel **69.346 prebivalcev**, ki so predstavljali 79,7 % prebivalcev na področju OS Ptuj.

Ob koncu leta 2007 so delodajalci s tega območja **zaposlovali 23.503 oseb**, kar je 81,8 % vseh zaposlenih na področju OS Ptuj. Njihovo število se je **v enoletnem obdobju povečalo** za 468 oseb oziroma 2,0 %. Na področju kmetijstva so zaposlovali 2.674 oseb, kar je 6,1 % več kot pred letom dni, 9.285 oseb je bilo zaposlenih na področju nekmetijskih dejavnosti (0,7 % manj kot pred letom dni) in 11.544 na področju storitev, kar je 3,4 % več kot ob koncu decembra 2006.

Po podatkih Zavoda za zdravstveno zavarovanje se je v letu 2007 **zaposlilo 6.308 oseb**, od tega 3.443 (54,6 %) v nekmetijskih dejavnostih, 2.794 v storitvenih (44,3 %) in 71 oseb v kmetijskih dejavnostih (1,1 %). Znotraj nekmetijskih dejavnosti največ v gradbeništvu (2.192) in predelovalni dejavnosti (1.239), v storitvah pa se je zaposlilo 850 oseb na področju trgovine, popravil motornih vozil in izdelkov široke porabe, 672 oseb na področju poslovanja z nepremičninami, najema in poslovnih storitev, 421 oseb na področju gostinstva, 330 oseb na področju prometa, skladiščenja in zvez, 168 na področju zdravstva in socialnega varstva ter 157 oseb na področju izobraževanja.

Število brezposelnih se je od decembra 2006 (3.026) do konca decembra 2007, ko jih je bilo 2.712, zmanjšalo 314 oseb oziroma 10,4 %. Brezposelni z območja UD Ptuj so predstavljali 77,5 % brezposelnih na področju OS Ptuj.

Stopnja registrirane brezposelnosti je na področju Upravne enote Ptuj v decembru 2007 znašala 8,7 % in je bila za 1,2 odstotni točki nižja v primerjavi z letom poprej. Povprečna

stopnja registrirane brezposelnosti je v letu 2007 znašala 8,9 % (na področju OS Ptuj enako), kar je 1,2 odstotni točki več kot v Sloveniji (7,7 %).

Strukturne značilnosti brezposelnosti so bile ob koncu leta 2007 naslednje:

- med brezposelnimi je bilo 46,1 % **dolgotrajno brezposelnih**, kar je za 1,3 odstotne točke več kot pred letom dni (na področju OS Ptuj 43,9 %),
- prevladovala so **osebe brez strokovne usposobljenosti** s 37,4 %, kar je 0,5 odstotnih točk več kot decembra 2006 (na področju OS Ptuj 38,7 %),
- **iskalcev prve zaposlitve** je bilo 23,2 %, kar je 0,8 odstotnih točk manj kot pred letom dni (na področju OS Ptuj 23,3 %),
- 21,3 % je bilo iskalcev zaposlitve, **starih do 26 let**, kar je 1,4 odstotne točke manj kot leto poprej (na področju OS Ptuj 22,5 %),
- 17,7 % (na področju OS Ptuj 18,1 %) je bilo **presežnih delavcev in stečajnikov**, kar je 1,9 odstotnih točk več kot decembra 2006,
- **žensk** je bilo 59,7 %, kar je 1,0 odstotno točko več kot pred letom dni (na področju OS Ptuj 57,9 %),
- **starih 40 do 50 let** je bilo 22,0 %, kar je 0,4 odstotne točke manj kot ob koncu predhodnega leta (na področju OS Ptuj 22,5 %),
- **starih 50 let in več** je bilo 25,1 %, kar je 3,9 odstotnih točk več kot ob koncu predhodnega leta (na področju OS Ptuj 25,0 %).

Delodajalci so v letu 2007 na področju Urada za delo Ptuj prijaviili **9.843 potreb po delavcih in pripravnikih**, kar je za 4,3 % več kot v letu 2006 (5,7 % manj na področju OS Ptuj).

Največ potreb so prijaviili delodajalci s področja **nekmetijstva** (5.447 potreb oz. 55,3 % vseh potreb), sledili so jim delodajalci s področja **storitev** s 4.315 potrebami (43,8 %) in s področja **kmetijstva** z 81 potrebami (0,8 %). V nekmetijskem sektorju je bilo največ prijaviiljenih potreb na področju gradbeništva (3.617), sledi področje predelovalnih dejavnosti s 1.816 potrebami, med storitvenimi dejavnostmi je bilo 1.254 potreb s področja poslovanja z nepremičninami, najema in poslovnih storitev, 1.216 potreb s področja trgovine, popravil motornih vozil in izdelkov široke porabe, s 628 potrebami je sledilo gostinstvo.

Med vsemi prijaviiljenimi potrebami po delavcih in pripravnikih je bilo 85,8 % **potreb za zaposlitev za določen čas** (85,5 % na področju OS Ptuj).

Povprečni čas prijave brezposelnih je znašal 1 leto, 9 mesecev in 20 dni (na področju OS Ptuj 1 leto, 8 mesecev in 1 dan) in se je v enoletnem obdobju **podaljšal** za 16 dni.

V evidenco brezposelnih se je v letu 2007 **na novo prijaviilo 3.534 oseb**, kar je za 17,0 % manj kot v letu 2006 (na področju OS Ptuj 15,1 % manj).

Iz evidence je bilo **odjaviljenih 3.848 brezposelnih oseb**, od tega:

- **2.292 zaradi zaposlitve** (12,0 % manj kot v letu 2006),
- **1.433 je bilo odjaviljenih iz evidence iz drugih razlogov**, kar je 27,1 % manj kot v letu 2006. Med njimi so prevladovala brezposelne osebe, ki so bile odjaviljene iz evidence zaradi neizpolnjevanja obveznosti (688), lastne volje (299), vključitve v redno šolanje (107), in upokojitve (98) in vključitve v izobraževanje (43, ki se v skladu z Zakonom o zaposlovanju in zavarovanju za primer brezposelnosti ne vodijo kot aktivni iskalci zaposlitve).
- **103 osebe so prešle v druge evidence, od tega 45 v evidenco oseb po drugih zakonih**,
- **20 oseb** se je odjaviljo zaradi **preselitve** med uradi za delo oziroma območno službo.

4. DELO Z BREZPOSELNIMI OSEBAMI IN POSREDOVANJE ZAPOSILITEV TER SODELOVANJE Z DELODAJALCI

Temeljno poslanstvo Zavoda

V okviru poslanstva Zavod spodbuja skrb za povečevanje zaposljivosti brezposelnih oseb. Delo z brezposelnimi osebami je v prvi vrsti usmerjeno k spoznavanju in zavedanju posameznika, da je dolžan v prvi vrsti sam skrbeti za lastno zaposljivost, pri tem pa so mu na razpolago in v strokovno pomoč vsi viri in ukrepi Zavodu. Aktivnosti se usmerjajo k pridobivanju in ohranjanju pogojev zaposljivosti, kar je tesno povezano s pripravljenostjo osebe za usposabljanje, učenje in prilagajanje.

Vsebina izvajanja posodobljene doktrine dela z brezposelnimi osebami temelji zlasti na prilagojenem ter selektivnem pristopu k posameznim ciljnim skupinam brezposelnih oseb. Možnosti skupinskega in individualnega dela z brezposelnimi osebami ter kombiniranje z ustreznim vključevanjem v ukrepe aktivne politike zaposlovanja, vodi k večjemu angažiranju posameznika in svetovalcev zaposlitve za doseg cilja – povečanju zaposljivosti in zaposlenosti.

Le dobro domišljen, načrtovan in izveden zaposlitveni načrt vodi k kariernemu razvoju posameznika. Pri tem so mu v oporo ukrepi in strokovnjaki s področja poklicne orientacije, aktivne politike zaposlovanja in rehabilitacije.

Velik delež nepokritih potreb po delavcih določenih profilov ter večkratno povečanje izdanih delovnih dovoljenj za delo tujcev, kaže na naraščajoče strukturno neskladje na lokalnem trgu dela. S tem namenom si Zavod prizadeva za tesno sodelovanje z delodajalci pri zaposlovanju domačih iskalcev zaposlitve. Zlasti na področju prilagajanja usposobljenosti iskalcev zaposlitve ter na drugi strani dodatnemu prilagajanju pogojev in kriterijev delodajalcev pri zaposlovanju. Opravljeni so bili pomembni koraki pri ustvarjanju potrebnega partnerstva na trgu dela.

4.1. DELO Z BREZPOSELNIMI OSEBAMI

Osebam, ki se prijavijo v evidenco brezposelnih oseb in nimajo resnih ovir za zaposlitev, se takoj ponudijo prosta delovna mesta za zaposlitev (obveščanje o prostih mestih in vabljenje na zaposlitvene razgovore). Vprašalnik, ki ga predizpolnjenega prejmejo ob prijavi, je osnova za iskanje poti za zaposlitev. V prvih štirinajstih dneh se udeležijo informativne ure, kjer dobijo osnovne informacije o načinih in pogojih sodelovanja med Zavodom in brezposelno osebo, o organizaciji dela na uradu za delo in možnostih, ki jih Zavod nudi.

Po informativni uri se na osnovi dopolnjenega vprašalnika in pogovora s svetovalcem zaposlitve izdela zaposlitveni načrt, ki določi aktivnosti, ki bi naj privedle do zaposlitve.

V leto 2007 se je povpraševanje na trgu delovne sile povečalo glede na ponudbo, posledično so v evidenci brezposelnih oseb ostajale osebe, ki so imele za uspešen nastop na trgu določene omejitve. Delo Zavoda je bilo usmerjeno v motiviranje oseb za odpravo ovir, ki jih je mogoče odpraviti, določene ovire pa odpravljati s programi aktivne politike zaposlovanja. Brezposelne osebe so bile intenzivno usmerjane v iskanje možnosti za zaposlitev na področjih, kjer je povpraševanje veliko. Iskalci zaposlitve so morali narediti miselni preskok

od iskanja idealne zaposlitve, ki je na trgu delovne sile zelo redko na razpolago, do sprejema zaposlitve, ki se na trgu ponuja, kljub temu da ta zaposlitev ne izpolnjuje vseh njihovih pričakovanj.

Na trgu delovne sile je še v veliki meri prisotna siva ekonomija, ki se kaže pri odzivu brezposelnih oseb ob ponudbi zaposlitve s strani Zavoda. Brezposlene osebe se v tem primeru raje odločijo za legalizacijo svoje dosedanje aktivnosti, naj bo to registracija dejavnosti ali pogodba o zaposlitvi z delodajalcem, s katerim že lep čas sodelujeta.

Vse več aktivnosti z brezposelnimi osebami poteka v skupini. Z delom v skupini se želi racionalizirati uporaba virov, ki ji ima Zavod na razpolago in doseči sinergijske učinke, kjer so brezposelne osebe druga drugi pomoč, opora in v določenih primerih tudi svetovalci.

Organiziranih je bilo vse več neposrednih stikov med delodajalci in brezposelnimi osebami. Kot zelo uspešna oblika so se pokazali zaposlitveni sejmi, kjer je namen vzpostaviti neposredni stik med delodajalci in brezposlenimi osebami, poleg tega se je z vzporednimi dejavnostmi na sejmu želelo odpirati nove poti in načine iskanja svojih priložnosti brezposlenim osebam.

Osebam brez zaposlitve je bila nudena možnost pomoči pri iskanju zaposlitve v drugih državah članicah Evropske unije preko Eures mreže in Eures svetovalca, ki je enkrat tedensko prisoten v Centru za informiranje in poklicno svetovanje.

4.2. DELO Z DELODAJALCI IN POSREDOVALNA DEJAVNOST

Delodajalci v vse večji meri postajajo partner Zavoda, kajti poleg tega, da iščejo ustrezen kader, sodelujejo tudi pri promocijski dejavnosti Zavoda in poklicev ter motiviranju brezposelnih oseb za usposabljanje in zaposlovanje v deficitarnih poklicih. Opazamo, da se delodajalci vse bolj zavedajo razmer na trgu delovne sile in prilagajajo svoja pričakovanja razpoložljivi ponudbi delovne sile oz. se zavedajo nujnosti prilaganja delovnih pogojev.

Elektronski način podajanja potreb po delavcih je delodajalcem olajšal poslovanje, s tem pa je bilo omogočeno tudi bolj ekonomično in hitrejše sodelovanje.

Pri stikih z delodajalci so se usklajevala pričakovanja z razmerami na trgu in iskale rešitve, ki bi delodajalcu omogočile izbor najboljših kandidatov, glede na obstoječo ponudbo.

Kljub trudu vseh akterjev v določenih primerih ni prišlo do ustreznega izida, največkrat zaradi neodzivanja brezposelnih oseb na razgovor za ponujeno zaposlitev. V navedenih primerih je, na podlagi zakonski določil, Zavod prekinil sodelovanje s temi brezposlenimi osebami. V primeru neuspešnega iskanja kadra za delodajalca, smo ponudili tudi možnost sodelovanja Eures svetovalca z namenom pridobitve kadra iz drugih držav članic Evropske unije. V končni fazi so se določeni delodajalci odločili tudi za samostojno iskanje kadra v t.i. tretjih državah, predvsem iz področja bivše Jugoslavije.

5. IZVAJANJE UKREPOV AKTIVNE POLITIKE ZAPOSLOVANJA

Trg zahteva vedno krajša, a učinkovita ter s prakso podprta izobraževanja in usposabljanja. Prilagajanje tovrstnim zahtevam pa pomeni, da mora biti posameznik, ki želi uspešno nastopiti na trgu dela, široko izobražen in hkrati pripravljen na večkratno usposabljanje za ozko strokovno področje.

S programi in ukrepi aktivne politike zaposlovanja se želi to stanje preseči in postopno povečevati fleksibilnost na strani ponudbe, ki bi vodila v povečano zaposljivost posameznika in posledično v višjo stopnjo zaposlenosti.

V letu 2007 je bil v okviru poslovnega načrta Območne službe Ptuj ter ob podpori ukrepov aktivne politike zaposlovanja, nekoliko večji poudarek na krajših programih motiviranja brezposelnih oseb, programih pomoči pri iskanju zaposlitve in programih praktičnega usposabljanja.

Ukrepi aktivne politike zaposlovanja, ki jih izvaja Zavod, so pretežno usmerjeni v izboljševanje zaposlitvenih možnosti brezposelnih oseb. Pri tem je posebna pozornost namenjena težje zaposljivim osebam oz. osebam, ki imajo ovire za nastop na trgu dela oz. določene zaposlitvene primanjkljaje. Zlasti sprotnemu prepoznavanju in odpravljanju teh primanjkljajev, s tem pa seveda povečevanju zaposljivosti posameznika, je bilo v letu 2007 namenjenih veliko ukrepov aktivne politike zaposlovanja, ki jih je določila Vlada RS v okviru Programa ukrepov aktivne politike zaposlovanja za leto 2007 in 2008.

5.1. SVETOVANJE IN POMOČ PRI ISKANJU ZAPOSLOTITVE

5.1.1. SPLOŠNO SVETOVANJE IN INFORMIRANJE BREZPOSELNIH OSEB V URADU ZA DELO

Odprt sistem dela omogoča, da so splošne informacije na voljo vsem strankam na oglasnih deskah, v avli uradov in na vsem dostopnem računalniku. Nudimo informacije o prostih delovnih mestih v Sloveniji in v tujini, o različnih možnostih dela in zaposlitev, možnostih pridobivanja novih znanj in spretnosti, ki bi povečale njihovo konkurenčnost na trgu dela. Poleg tega so dostopne tudi informacije o pogojih prijave, pravicah, obveznostih in možnostih pomoči Zavoda.

V zaprtem sistemu dela nudimo individualna svetovanja in svetovanja v skupini, katera so namenjena osebam, prijavljenim v eni izmed evidenc Zavoda. Termini za svetovanja so vnaprej dogovorjeni, kar pomeni novo kakovost dela in omogoča, da se svetovalec, kot svetovanec na razgovor pripravita. S tem smo zmanjšali čakalni čas uporabnikom storitev Zavoda ter povečali učinkovitost svetovanj.

S telefonskim klicem na centralo urada lahko oseba v poslovnem času Zavoda pridobi splošne informacije ali se dogovori za termin razgovora s svetovalcem. V primeru nujnega pogovora s svetovalcem zaposlitve, nudimo vsak delovni dan z izjemo petka, eno uro dnevno možnost sprejema telefonskih klicev oz. vsako sredo med 14.00 uro in 16.00 nedogovorjen razgovor s svetovalcem zaposlitve.

Osebe, ki se prijavijo v evidenco brezposelnih oseb, izkazujejo različne možnosti za zaposlitev, zato je tudi pristop prilagojen njihovim posebnostim. V primeru večjih ovir se v svetovalni proces vključijo strokovnjaki iz določenih področij, organizirano je zdravstveno, poklicno in rehabilitacijsko svetovanje. Z zdravstvenim zaposlitvenim svetovanjem iščemo zaposlitvene priložnosti za osebe z zdravstvenimi omejitvami. Poklicno svetovanje pomaga pri odkrivanju novih možnosti, poklicnih ciljev in preverja možnosti za doseg te ciljev. Rehabilitacijsko svetovanje usmerja osebe in ugotavlja pri osebah s kompleksnejšimi omejitvami, preostalo delovno zmožnost. Omogočamo vključevanje v postopke rehabilitacije in zaposlovanje na ustreznih delovnih mestih, oz. prilagojenih delovnih mestih. Največje premike in rezultate dosegamo s timskim pristopom, kar pomeni, da iskanje poti do zaposlitve za vsako osebo obravnavamo interdisciplinarno.

5.1.2. CENTRI ZA INFORMIRANJE IN POKLICNO SVETOVANJE

V času od januarja do decembra 2007 v Centru za informiranje in poklicno svetovanje na Ptuju beležimo **5.836 obiskov**. Med slednjimi so bili tako udeleženci skupinskih informativnih ogledov CIPS-a, delavnic, brezposelne osebe ter posamezniki, ki so želeli, ali bili napoteni na informacije ali poglobljeno svetovanje.

V CIPS že tradicionalno prihajajo skupine zaključnih razredov osnovnih šol in sicer na ogled in predstavitev CIPS-a. Konec leta 2007 se je povečal tudi obisk dijakov zaključnih letnikov. Na predstavitvi si učenci in dijaki ogledajo video kaseto CIPS-a, predstavimo jim sam namen delovanja in možnosti uporabe naših storitev: informacije o izobraževalnih programih, **test Kam in kako (KIK)** in **test študijskih interesov (TŠI)**, **svetovanje o poklicni poti in nadaljnjem šolanju**,... Učenci in dijaki z navdušenjem raziskujejo vse možnosti, ki jim jih ponuja CIPS (npr. samotestiranje s programom KIK, na razpolago imajo mape z opisi poklicev in šolami na vseh stopnjah izobrazbe). Prav tako so te informacije na voljo tudi odraslim, tako brezposelnim kot zaposlenim, ki se odločajo glede nadaljnega izobraževanja.

Od februarja do decembra 2007 se je organiziranega ogleda CIPS-a udeležilo 546 osnovnošolcev in srednješolcev iz **16 različnih srednjih in osnovnih šol** (glej tabelo 2). Svetovalni delavci učence in njihove starše predhodno seznanijo z dejavnostjo CIPS-a in informacijami, ki so jim na voljo. Vendarle pa se z dejavnostjo CIPS-a na Ptuju ne seznanijo vsi učenci in dijaki. Kot ključni razlog zakaj se ogledov ne udeležijo s strani šol navajajo stroške prevoza (predvsem oddaljene osnovne šole). Po pogovoru s šolskimi svetovalnimi delavci lahko zaključimo, da so učenci in dijaki, ki so obiskali CIPS, zadovoljni.

V šolskem letu 2007/2008 je Zavod posodobil in uvedel nekatere spremembe v organiziran ogled CIPS-a, posredovane so bile informacije o aktualnem trgu dela, deficitarnih/suficitarnih poklicih in trendih zaposlovanja na Območni službi Ptuj.

V juliju in septembru je CIPS obiskalo večje število dijakov in sicer zaradi raznih informacij o Zoisovi štipendiji in oddaje vlog ter kasneje dodatnih dokazil (npr. potrdilo o vpisu) za Zoisove štipendije. Zaradi enakega razloga je v septembru CIPS obiskalo večje število študentov, prejemnikov Zoisove štipendije. V septembru je bilo glede na preostale mesece več svetovanj učencem, konkretnije zaključnim razredom, to pa zaradi posredovanja ugotovitvenega mnenja o dodelitvi Zoisove štipendije.

TABELA 2: SKUPINSKI OGLEDI CIPS-A V LETU 2007 (OKTOBER) PO OSNOVNIH IN SREDNJIH ŠOLAH

Mesec	Šola	Število udeležencev
Februar 2007	OŠ Cirkulane	36
April 2007	OŠ Ljudski Vrt	63
Maj 2007	OŠ Hajdina	23
Maj 2007	OŠ Majšperk	38
Junij 2007	OŠ Hajdina	23
Junij 2007	OŠ Majšperk	20
Junij 2007	OŠ Majšperk	18
Oktober 2007	OŠ Gorišnica	40
Oktober 2007	Srednja kmetijska šola (SŠC Ptuj)	18
Oktober 2007	Srednja ekonomska šola (SŠC Ptuj)	69
Oktober 2007	Srednja elektro šola (SŠC Ptuj)	18
Oktober 2007	OŠ Ljudevita Pivka	20
November 2007	OŠ Kidričevo	57
December 2007	OŠ Breg	38
December 2007	OŠ Mladika	49
December 2007	OŠ Juršinci	16
SKUPAJ		546

V juliju in septembru je CIPS obiskalo večje število dijakov in sicer zaradi raznih informacij o Zoisovi štipendiji in oddaje vlog ter kasneje dodatnih dokazil (npr. potrdilo o vpisu) za Zoisove štipendije. Zaradi enakega razloga je v septembru CIPS obiskalo večje število študentov, prejemnikov Zoisove štipendije. V septembru je bilo glede na preostale mesece več svetovanj učencem, konkretnije zaključnim razredom, to pa zaradi posredovanja ugotovitvenega mnenja o dodelitvi Zoisove štipendije.

Tudi v letu 2007 je bilo ob že navedenem izvedenih še veliko različnih aktivnosti za brezposelne osebe. Izvajala se je posodobljena delavnica za manj iznajdljive in funkcionalno manj iznajdljive brezposelne osebe. Poleg tega je bila posodobljena delavnica, ki je namenjena povečanju motivacije za iskanje zaposlitve, oblikovanju (zaposlitvenih) ciljev ter razvoju veščin iskanja zaposlitve (kako napisati prijavo, kako voditi zaposlitveni razgovor, kako do informacij o prostih delovnih mestih,...). Namenjena je mlajšim, ki imajo dokončano vsaj srednjo strokovno izobrazbo. V septembru je bila izvedena delavnico **Moja pot** (namenjena funkcionalno slabše iznajdljivim brezposelnim osebam), oktobra, novembra in decembra, pa so se izvajale predvsem delavnice za mlade brezposelne t.i. **Moja kariera**. Omenjeni obliki delavnic se je v tem letu **udeležilo 182 brezposelnih oseb**.

Tudi v prihodnje je predvideno izvajanje skupinskih oblik dela z brezposelnimi osebami, saj le-te izredno vzpodbudno vplivajo na motivacijo, kot tudi na dejansko povečano aktivnost na področju iskanja zaposlitve. Zato bomo omenjene delavnice tudi posodabljali. Razvijati nameravamo nove delavnice, ki bi bile v pomoč tudi drugim ciljnim skupinam (npr. invalidnim osebam).

Do avgusta 2007 je bilo izvedenih tudi nekaj **predavanj za samozaposlovanje** oziroma za bodoče samostojne podjetnike ter drugo zainteresirano javnost. V okviru delovanja Hiše informacij se izvaja ta oblika le občasno, po potrebi (npr. v okviru Tedna vseživljenjskega

učenja, na Zaposlitvenem sejmu,...). Pogosto so osebe napotene ali pridejo na lastno željo na svetovanje v zvezi z vprašanji o podjetništvu. Predstavitve so bile organizirane v sodelovanju z ZRS Bistra. Tako se je v tem letu omenjenih predavanj oz. individualnih svetovanj udeležilo 30 oseb, tako brezposelnih kot drugih. Od septembra naprej pa se zainteresirani v zvezi z informacijami o podjetništvu oglašajo v Znanstveno raziskovalnem središču Bistra.

V letu 2007 je bila v prostorih CIPS-a vsako sredo prisotna **Eures svetovalka**. Izvaja tako skupinske kot individualne oblike informiranja o možnostih zaposlovanja v državah EU. Omenjene oblike pridobivanja informacij se je udeležilo okrog 187 iskalcev zaposlitve, 78 delodajalcev ter 86 drugih oseb.

Še posebej aktiven mesec je bil oktober. V tem mesecu se je izvajalo veliko skupinskih oblik dela, namenjenih mladim brezposelnim. Poleg tega je bil oktobra **Teden vseživljenjskega učenja** (od 15. do 21.10.2007), v katerem je bilo pripravljenih kar nekaj raznolikih skupinskih oblik aktivnosti, ki so se uspešno izvedle. Organiziranih skupinskih oblik dela se je skupaj udeležilo 226 oseb. Od teh jih je bilo 125 udeležencev iz različnih osnovnih in srednjih šol, preostali 101 udeleženec pa so bile brezposelne osebe in naključni obiskovalci različnih starosti. Skupaj je v tem tednu CIPS obiskalo 298 oseb različnih starosti, poklicev z različnimi razlogi: iskanje zaposlitve, zaposlovanje v tujini, podjetništvo, odločanje o nadaljnji poklicni poti. Teden vseživljenjskega učenja v letu 2007 je vzbudil veliko zanimanje tako pri brezposelnih osebah, šolajoči mladini kot v širši javnosti. Najprej je potekalo predavanje na temo **Kako postati podjetnik**, ki je bil izveden skupaj z ZRS Bistra. Sledila je krajša delavnica na temo **Veščine iskanja zaposlitve**, na kateri so udeleženci spoznali in praktično preizkusili osnovne veščine iskanja zaposlitve. Predavanje **Tudi Slovenci se lahko zaposlijo v Evropi**, je privabilo ljudi, ki se zanimajo za zaposlitev v tujini. Zelo obiskano je bilo predavanje **Tudi invalidi so zaposljivi**, katerega je vodila rehabilitacijska svetovalka. Teden pa smo zaključili s predavanjem o **Trgu dela in perspektivnih poklicih**.

Z odprtjem **informativnega kotička v Ormožu** so se tudi tam pričele izvajati nekatere aktivnosti. Vsak teden je prisotna poklicna svetovalka, kar pomeni, da jo lahko učenci in dijaki iz tamkajšnjega okolja obiščejo na UD Ormož. Pričelo se je z izvajanjem skupinskih oblik dela tudi v Ormožu, pri čemer se brezposelnim osebam olajša dostop do aktivnosti, ki jih izvaja Zavod. S promocijo dejavnosti v Ormožu se bo nadaljevalo tudi v prihodnje.

Zavod želi ohraniti pozitiven odnos okolja do CIPS-a in še več ljudi privabiti k obisku. Tako se nenehno posodablja vizualni izgled samega prostora ter raznolikost informacij v njem. V interesu je tesnejše sodelovanje s svetovalnimi delavci iz osnovnih in srednjih šol, sodelovanje z zelo široko populacijo ljudi v našem okolju: tako učenci, dijaki kot starejšimi (tako zaposlenimi kot brezposelnimi) ter tudi sodelovanje na drugih dogodkih, ki jih organizirajo občine ptujske regije (npr. občinski dnevi).

5.1.3. DRUGAČE O POKLICIH

V mesecu oktobru je Zavod v sodelovanju s Centrom za poklicno usposabljanje Ljubljana pričel s projektom Drugače o poklicih. V okviru projekta so bili predstavljeni predvsem deficitarni poklici. V ospredju so bili: poklic prodajalec, poklici v gostinstvu (natakar, kuhar), v gradbeništvu (zidar, slikopleskar,...) ter predstavitev poklica voznik/voznica. Pri predstavitvi tipično moškega poklica je bil poudarek na zaposlovanju žensk v tipično moških poklicih z namenom spreminjanja tradicionalnih stališč o tipično ženskih/moških poklicih. V

mesecu novembru in decembru je bila izvedena predstavitev poklicev mesar, zidar in avtokaroserist. Vseh predstavitev se je udeležilo 84 oseb, od tega je bilo z brezposelnimi osebami sklenjeno 57 pogodb, preostali udeleženci so bili osnovnošolci in srednješolci.

S predstavitvami tipično moških poklicev, po katerih je veliko povpraševanje na trgu dela, bo Zavod nadaljeval tudi v prihodnje. Pri tem je ključnega pomena tako sodelovanje z brezposelnimi osebami kot delodajalci. In ravno slednje je velika prednost zgornjega projekta. Zavod želi čimveč brezposelnih žensk brez poklicne izobrazbe oz. s težko zaposljivim poklicem motivirati za vključitev v omenjene programe, s ciljem povečati njihove zaposlitvene možnosti.

5.1.4. ZDRAVSTVENO ZAPOSLOVNO SVETOVANJE

Za invalidne osebe in težje zaposljive brezposelne osebe z ovirami in posebnimi potrebami, ki izhajajo iz bolezni, okvare, funkcijske omejitve ali oviranosti, je na Zavodu potekalo zdravstveno zaposlitveno svetovanje s pomočjo treh izbranih zdravnikov svetovalcev, specialistov medicine dela. Skupaj so svetovali in podali mnenja glede delazmožnosti **252 brezposelnim oseb** za Urad za delo Ptuj in Urad za delo Ormož.

5.1.5. POMOČ PRI NAČRTOVANJU POKLICNE POTI IN ISKANJU ZAPOSLOTITVE

Namen programov pomoči pri iskanju zaposlitve in načrtovanju poklicne poti je motiviranje udeležencev za aktivnejši pristop k pridobitvi zaposlitve in s tem povečanje njihove lastne odgovornosti za nadaljnjo poklicno pot.

V različne programe pomoči pri iskanju zaposlitve in načrtovanju poklicne poti je bilo v letu 2007 **vklučenih 258 brezposelnih oseb**, kar je 31,2 % manj kot v letu poprej, od tega največ v dvodnevne delavnice Poti do dela in zaposlitve, ki so jih skozi vse leto izvajali, na javnem razpisu izbrani izvajalci (Animacija, PRJ Halo in Zavod Vitis). Med njimi je bilo 64 invalidnih oseb.

V okviru programov pomoči pri iskanju zaposlitve in načrtovanju poklicne poti so bili na področju OS Ptuj v letu 2007 izvedeni naslednji programi: Poti do dela in zaposlitve, Druga možnost in Skupinska oblika svetovanja.

V letu 2007 je bilo izvedenih 12 delavnic **Poti do dela in zaposlitve**, katere namen je usposobiti brezposelne za bolj učinkovito iskanje zaposlitve. Vanje se je vključilo 144 brezposelnih oseb.

V sodelovanju s pogodbenimi izvajalci je bilo izvedenih 5 trimesečnih delavnic **Druga možnost**, namenjena starejšim brezposelnim pri zaposlovanju in aktiviranju razmišljanja o alternativnih možnostih zaposlitve. Vključenih je bilo skupaj 63 brezposelnih oseb.

Dvodnevno delavnico **Skupinska oblika svetovanja** so izvajali poklicni svetovalci Zavoda. Vanjo so bile vključene brezposelne osebe z najmanj poklicno izobrazbo, ki so na svoji poti iskanja zaposlitve naleteli na različne ovire. S pomočjo omenjene skupinske oblike se

posameznikom poskuša ponuditi pomoč pri identificiranju ovir, iskanju možnih rešitev ter lastnih virov za premagovanje omenjenih ovir.

5.1.6. USPOSABLJANJE ZA ŽIVLJENJSKO USPEŠNOST

Program Usposabljanje za življenjsko uspešnost - most do izobrazbe je namenjen manj izobraženim osebam, ki so se šolale deset let ali manj in želijo nadaljevati šolanje. Cilj programa je omogočiti posameznikom, ki se bodo vključili v nadaljnje izobraževanje, da pridobijo, obnovijo temeljna znanja in spretnosti, povezane s pismenostjo, ki jim omogoča lažje obvladovanje nove učne snovi.

V letu 2007 sta bili izvedeni dve skupini: program sta izvedli Ljudska univerza Ptuj (60 % udeležencev) in Ljudska univerza Ormož (40 % udeležencev). Program je za udeležence brezplačen, stroške programa je financiralo Ministrstvo za šolstvo in šport, denarne dajatve udeležencem pa Zavod.

Vključenih je bilo skupaj 30 brezposelnih oseb, od tega 66,6 % žensk, kar je bilo v skladu s ciljem OS, da se v program vključijo pretežno ženske z namenom, da se jih v okviru programa seznanijo in motivira za pridobitev deficitarnih poklicev.

V primerjavi z letom 2006 je bil izhod v nadaljnje izobraževanje z namenom pridobitve poklica veliko nižji. Nižji je bil tudi delež žensk v programu v primerjavi z letom prej in sicer za 20 %.

V primerjavi z letom 2007 se je pomembno spremenila struktura vključenih:

- Glede na trajanje brezposelnosti je bilo največ vključenih (60 %) prijavljenih na Zavodu od do enega leta, dolgotrajno brezposelnih pa 40 %.
- V skladu s ciljno skupino je bilo 80 % vključenih brez izobrazbe in 20 % z nižjo stopnjo izobrazbe.
- V primerjavi z letom prej je bilo v 2007 vključenih več starejših brezposelnih oseb in sicer kar 70 % vključenih je bilo starih nad 30 let (33,3 % starih med 30 do 40 let in starih nad 40 let 36,6 %). Mlajših od 30 let je bilo vključenih le 30 %.
- Vključenih je bilo 26,6 % invalidov, kar je za 12,8 % več kot leto prej.
- Prav tako je bilo vključenih kar 66,6 % prejemnikov DSP, lani je bil en sam, ter 10 % prejemnikov denarnega nadomestila na Zavodu.
- V aktivnost je bilo vključenih 10 % iskalcev prve zaposlitve, medtem, ko so bili leto prej udeleženci UŽU skoraj vsi iskalci prve zaposlitve - 96,6 %.

5.1.7. KLUBI ZA ISKANJE ZAPOSLOTITVE

Klubi za iskanje zaposlitve so skupinska oblika dela z brezposelnimi osebami, katerih osnovni namen je pomagati vključenim, da v čim krajšem času najdejo zaposlitev, ki je glede na trenutne razmere za posameznika najbolj primerna. V okviru trimesečnega programa so prvi trije tedni namenjeni usposabljanju, kako nastopati na trgu delovne sile in kje iskati zaposlitvene možnosti. Preostali čas vključitve je namenjen sistematičnemu iskanju zaposlitve ob podpori usposobljenega mentorja in ostalih udeležencev. Realizacija vključitev v zaposlitve se spremlja še 3 mesece po zaključku programa.

V letu 2007 je bilo v Klub za iskanje zaposlitve **vklučenih 91 oseb v 8 skupinah**. Med vključenimi je bilo:

- 66 *žensk* oziroma 72,5 %,
- *glede na čas prijave* prevladovale do dolgotrajno brezposelne osebe – prijavljene nad eno leto (42,9 %), 36,3 % oseb do 3 mesece, 20,9 % oseb je bilo prijavljenih od 3 do 12 mesecev,
- *po izobrazbi* so prevladovali udeleženci s V. stopnjo izobrazbe (46,1 %), s 20,9 % so sledili udeleženci s I.-II. stopnjo, 18,7 % oseb je imelo III.-IV. stopnjo in 14,3 % udeležencev VI.-VII. stopnjo izobrazbe;
- *po starosti* so z 52,7 % prevladovali udeleženci med 25. in 40. letom starosti, 17,6 % oseb pa je bilo starih pod 25 let in 29,7 % nad 40 let;
- med vključenimi v letu 2007 je bilo 26,4 % *iskalcev prve zaposlitve* in 19,8 % *invalidnih oseb*.

5.1.8. ZAPOSLOTVENI SEJMI

V letu 2007 sta bila v okviru posebnih dejavnosti za povečevanje pretoka informacij med ponudbo in povpraševanjem na lokalnem trgu delovne sile, organizirana kar dva zaposlitvena sejma. Oba sta bila zastavljena kot poskus neposrednega stika med najširšim krogom iskalcev zaposlitve in lokalnimi delodajalci, ki imajo aktualne potrebe po zaposlovanju.

Prvi sejem je potekal v spomladanskem obdobju (8.3.2007) in je nosil posebno poslanstvo, saj je bil namenjen zlasti predstavitvi možnosti zaposlovanja žensk. Le te namreč predstavljajo vedno večji delež med brezposelnimi osebami, hkrati pa je potrebno vedeti, da jih je veliko tudi neustrezno zaposlenih (podzaposlenih ali celo latentno brezposelnih). Osnovna želja je bila seznaniti najširšo javnost, zlasti pa seveda delodajalce in brezposelne osebe, da v lokalnem okolju obstajajo možnosti in priložnosti za zaposlovanja žensk, vendar je potrebno predhodno opraviti z nekaterimi predsodki. Pri tem je na izjemen odziv naletel spremljajoč program sejma, torej tematska predavanja in delavnice v katerih se je predstavljalo sedanje priložnosti ter perspektive, ki se odpirajo v prihodnosti in predstavljajo izziv za zaposlovanje žensk. Samozaposlovanje, podjetništvo, enakost možnosti za oba spola pri zaposlovanju, krožno zaposlovanje, delo na domu, fleksibilne oblike dela in zaposlovanje žensk v tradicionalno moških poklicih, so bile teme, ki že dajejo rezultate v smislu premikov v stališčih in nastajanju konkretnih delovnih mest.

Odziv delodajalcev, agencij za zaposlovanje, izobraževalnih ustanov in seveda udeležencev je bil izjemen, o čemer priča tudi več deset medijskih sporočil s tega sejma (člankov, prispevkov, javljanj in posnetkov).

Drugi sejem se je odvijal v jesenskem času (20.september 2007) in je bil še posebej namenjen možnostim zaposlovanja brezposelnim strokovnjakom/injam. V lokalnem okolju se namreč vedno znova srečujemo s pomanjkanjem potreb in delovnih mest za strokovnjake in strokovnjakinje (zlasti osebe z visoko, univerzitetno izobrazbo ali celo akademskim nazivom), ki jim ne uspe najti ustrezne zaposlitve. Struktura lokalnega gospodarstva namreč ne omogoča zaposlovanja večjega števila teh oseb, zlasti v družboslovnih in humanističnih profilih. Tudi tu je vzporedni program sejma poskušal osvetliti nekatere priložnosti za zaposlovanje (tudi v raznih fleksibilnih oblikah) ter ponujal nekatere spodbude za delodajalce.

Na obeh sejmih je bilo predstavljenih več kot 200 aktualnih delovnih mest in priložnosti za zaposlitve (udeležba skupaj več kot 30 delodajalcev in agencij za zaposlovanje), prišlo je skupno več kot 1.700 brezposelnih oseb in še po ocenah vsaj 600 drugih zainteresiranih obiskovalcev (zaposleni, dijaki, študenti...).

Po izvedenih anketah se je na samih sejmih in nadaljnjih pogovorih (po tem, ko je bil na sejmu vzpostavljen prvi kontakt), realiziralo skoraj 80 zaposlitev.

5.2. USPOSABLJANJE IN IZOBRAŽEVANJE

5.2.1. PROGRAMI INSTITUCIONALNEGA USPOSABLJANJA

Programi institucionalnega usposabljanja so aktivnost namenjena brezposelnim osebam, ki s svojo izobrazbo, znanji, usposobljenostjo niso konkurenčni na trgu delovne sile. Cilj vključevanja v aktivnosti v okviru institucionalnega usposabljanja v letu 2007 je bil dvig izobrazbene ravni brezposelnih oz. povečanje njihove zaposljivosti, tako da pomanjkanje spretnosti in znanj ne bi predstavljalo morebitne ovire za zaposlitev in poklicni razvoj posameznika.

V aktivnost so se vključevale brezposelne osebe, predvsem brez ustrezne izobrazbe, brez delovnih izkušenj in s suficitarnimi poklici. Vsebinsko vključitev so predstavljali različni tečaji, predavanja, seminarji in drugi programi izvajalcev, s katerimi so udeleženci izobraževanja pridobili dodatno znanje ali ga poglobili, in katerih izvajalci so bili tako kot predhodno leto izbrani na javnem razpisu za izbor izvajalcev za izvajanje aktivnosti Pomoč pri načrtovanju poklicne poti in iskanju zaposlitve ter za izvajanje aktivnosti Institucionalno usposabljanje.

Na podlagi tako izvedenih postopkov je bilo **v letu 2007 v aktivnost Programi institucionalnega usposabljanja vključenih 99 brezposelnih oseb**, 18 (19 %) oseb iz Urada za delo Ormož in 81 (81 %) oseb iz Urada za delo Ptuj. Od tega je bilo vključenih 60 (61 %) žensk.

Zaradi situacije na trgu dela in potreb zaposlovanja je Zavod **prednostno vključeval brezposelne osebe v programe usposabljanja za pridobitev voziškega izpita C in E kategorije.**

Zaradi velikega zanimanja brezposelnih oseb in potreb na trgu dela so bili v dogovoru z izbranimi izvajalci organizirani **tečaji tujih jezikov** (angleški in nemški jezik – osvežitveni tečaj, ter angleški in nemški jezik, 2. stopnja) ter **tečaj knjigovodstvo na računalniku.**

Ostale vključitve v programe so bile individualne (npr. tečaj za varilca, usposabljanje za upravljanje težke gradbene mehanizacije).

Največ vključenih oseb je imelo V. stopnjo izobrazbe (52 %), prevladovala je starostna skupina vključenih, starih med 30 in 40 let.

Ukrep je bil financiran iz vira integralnih sredstev.

Večina vključenih kandidatov je bila pri izobraževanju uspešna in zadovoljna s pridobljenimi znanji, ki so jim povečala zaposlitvene možnosti.

5.2.2. NACIONALNE POKLICNE KVALIFIKACIJE

S podaktivnostjo Nacionalnih poklicnih kvalifikacij je omogočeno brezposelnim osebam vključevanje v **programe priprave za preverjanje in potrjevanje NPK ter v postopke preverjanja in potrjevanja NPK**. Cilji vključitve in pridobitve so: **povečanje zaposljivosti brezposelnih oseb, dvig izobrazbene in kvalifikacijske ravni ter zmanjšanje strukturnega neskladja na trgu dela**.

Ker je za izvajanje priprav potreben javni razpis, ki ga Zavod na predviden način ni mogel izvesti, **se ta del programa v 2007 ni izvajal**. To je vplivalo na nizko število vključitev v potrjevanje NPK, saj so brezposelne osebe morale same financirati priprave, ki so praviloma znatno dražje od preverjanja. Tako so bile v celotnem obdobju vključene le 3 osebe, kar je le 3,5 % vseh vključenih v primerjavi z letom poprej (ko jih je bilo 85).

Podaktivnost je v letu 2007 prešla na financiranje iz integralnega vira. Ta aktivnost je v letu 2007 stagnirala, sploh spričo dejstva, da se je iz leta 2005 na 2006 število vključenih povečalo kar za štirikrat.

Vsi trije vključeni so bili moški, prijavljeni na Zavodu manj kot 3 mesece; dva iz UD Ptuj, en iz UD Ormož, stari od 30 do 50 let, dva z II. in en s VII. stopnjo izobrazbe. Noben od vključenih ni bil iskalec prve zaposlitve. Dva od vključenih sta bila invalida, en udeleženec je bil prejemnik DSP.

5.2.3. DELOVNI PREIZKUS

Cilj vključitve v delovni preizkus je **pridobitev delovnih izkušenj na konkretnih delovnih nalogah** z namenom dopolnitve zaposlitvenega načrta, izobraževanja ali zaposlitve.

Delovni preizkus se izvaja na konkretnem delovnem mestu. V skladu s predhodno potrjenim programom se izvaja neposredno pri delodajalcu ali instituciji za poklicno usposabljanje z namenom, da se brezposelnim osebam pred zaposlitvijo oziroma pred odločitvijo o nadaljnjih korakih pri izdelavi zaposlitvenega načrta omogoči opraviti preizkus znanj, veščin, spretnosti in delovnih navad.

Sama aktivnost vzbuja med delodajalci veliko zanimanja, tako iz vidika preveritve kandidatovih sposobnosti, spretnosti in ne nazadnje tudi primernosti za določeno delovno mesto.

V letu 2007 je bilo v delovni preizkus vključenih **196 brezposelnih oseb** oziroma 62,0 % več kot leto poprej. Med njimi je bilo 30 invalidnih oseb. Delež žensk, vključenih v delovni preizkus v letu 2007, je znašal 61,2 %.

Pri vključitvah so prevladovali brezposelne osebe s V. stopnjo izobrazbe (38,8 %), z 28,1 % sledijo udeleženci s IV. stopnjo izobrazbe, 22,4 % jih je bilo s I. in II. stopnjo, 10,7 % vključenih je imelo končano VI. in VII. stopnjo izobrazbe.

Glede na starostno strukturo je bilo vključenih največ oseb (43,9 %) starih med 25 in 40 letom, z 29,6 % sledijo osebe, ki so stare manj kot 25 let, 26,5 % udeležencev je bilo starejših od 40 let.

Največ udeležencev (62,2 %) je bilo pred vključitvijo v delovni preizkus prijavljenih na Zavodu manj kot 3 mesece, 18,9 % je bilo prijavljenih med 3 in 12 meseci in prav toliko je bilo vključenih tudi dolgotrajno brezposelnih oseb (prijavljenih nad 1 leto).

V 76,1 % se je program oz. aktivnost izvajanja delovnega preizkusa končala uspešno, čemur je v večini primerov (81 %) sledila sklenitev delovnega razmerja. 12,2 % delovnih preizkusov je bilo neuspešnih, v 6,6 % primerih ni prišlo do vključitve zaradi neopravljenega zdravniškega pregleda, 5,6 % delovnih preizkusov pa je bilo iz različnih vzrokov predčasno prekinjenih.

5.2.4. USPOSABLJANJE NA DELOVNEM MESTU

Cilj aktivnosti je **pospeševanje zaposlovanja in ponovne delovne vključenosti oseb,** katerih znanja, veščine, spretnosti in delovne izkušnje ne omogočajo neposredne zaposlitve.

Usposabljanje na delovnem mestu se je v letu 2007 izvajalo kot projekt usposabljanja brezposelne osebe na konkretnem delovnem mestu, neposredno pri delodajalcu. Aktivnost predstavlja tako pomoč osebam s pomanjkljivimi ali neustreznimi veščinami in spretnostmi za opravljanje konkretnega dela pri delodajalcu, kot tudi pomoč delodajalcem pri zaposlovanju novih sodelavcev.

V program usposabljanje na delovnem mestu je bilo v letu 2007 **vključeno na območju Območne službe Ptuj 44 brezposelnih oseb.** Program je bil financiran iz sredstev Evropskega socialnega sklada.

Delež **žensk**, vključenih v ta program je znašal 34 %. Največ vključenih je imelo IV. **stopnjo izobrazbe** (34 %), sledile so osebe s I. (20 %) in V. stopnjo izobrazbe (25 %).

Glede na **starostno strukturo** je bilo vključenih največ oseb starih med 40 in 50 let (34 %), sledile so osebe stare med 25 in 30 let (23 %).

V povprečju so bile brezposelne osebe prijavljene od 1 do 9 mesecev, preden so se vključile v program, vključenih je bilo **5 invalidov** in **11 iskalcev prve zaposlitve.**

Sam projekt usposabljanja na delovnem mestu je bil z operativnega vidika urejanja dokumentacije in vodenja postopkov projekta v letu 2007 malce zahtevnejši kot v predhodnem letu, zato je kar nekaj potencialnih izvajalcev oz. delodajalcev raje pristopilo k izvajanju aktivnosti delovni preizkus. Kljub temu, pa je izvajanje projekta v letu 2007 beleženo kot uspešno, saj so se udeleženci usposobili za različna konkretna delovna mesta in na nekaterih prešli tudi v redno delovno razmerje.

5.2.5. FORMALNO IZOBRAŽEVANJE

Realizacija vključevanja v aktivnosti Formalno izobraževanje **kaže na pomembne razlike v strukturi udeležencev z letom prej,** kar je posledica strukture prijavljenih brezposelnih oseb: v program je vključenih več starejših in dolgotrajno brezposelnih oseb, osebe brez izobrazbe se težje odločajo za vključevanje v formalne oblike izobraževanja, manj je vključenih iskalcev prve zaposlitve, več prejemnikov DSP.

V okviru aktivnosti Formalno izobraževanje je Zavod v letu 2007 brezposelnim osebam omogočal vključitev v izobraževanje po javno veljavnih programih za pridobitev osnovne, splošne, poklicne, strokovne in višješolske izobrazbe. V programe visokih strokovnih šol in univerzitetne programe so se lahko v š. l. 2006/07 vključile le osebe, ki so nadaljevale izobraževanje in so imele z Zavodom sklenjeno pogodbo iz preteklih let.

Temeljni cilji programa so povečanje zaposljivosti brezposelnih oseb, dvig izobrazbene in kvalifikacijske ravni in zmanjšanje poklicnega strukturnega neskladja na trgu dela.

Prednost pri vključevanju so imele brezposelne osebe brez poklicne oziroma strokovne izobrazbe ter osebe s poklicno in strokovno izobrazbo, ki na tem področju ne morejo dobiti zaposlitve in so pri Zavodu prijavljene več kot 6 mesecev, kakor tudi osebe s poklicno in strokovno izobrazbo, ki se vključujejo v izobraževanje za pridobitev drugega poklica s poudarkom na tehničnih in naravoslovnih smereh in presežni delavci, ki so imeli z bivšim delodajalcem sklenjeno pogodbo o izobraževanju.

Pogodbo z udeleženci je Zavod sklepal za posamezno šolsko leto in oseba je v času vključitve pridobila **status udeleženca izobraževanja v skladu s 53. b členom ZZZPB**. V času vključitve so udeleženci imeli **pravico** do plačila stroškov šolnine v skladu s programom za posamezno šolsko leto, štipendije, stroškov javnega prevoza, stroškov zdravniškega pregleda in stroškov obveznega zdravstvenega zavarovanja.

Program se je v letu 2007 financiral iz treh virov: Evropskega socialnega sklada, integralnega proračuna in Ministrstva za šolstvo in šport.

Na OS Ptuj se je v letu 2007 vključilo v program formalnega izobraževanja 200 brezposelnih oseb, kar je 125 % realizacije zastavljenega plana. V skladu s ciljem programa je bilo v program vključenih več kot 50 % žensk in sicer **64,5 %**. 83 % vključenih je bilo iz UD Ptuj, 17 % pa iz UD Ormož.

V aktivnost je bilo v letu 2007 **na novo vključenih 128 brezposelnih oseb ali 64 %**, 72 oz. 36 % pa jih je nadaljevalo izobraževalne programe iz predhodnega leta.

Glede na trajanje brezposelnosti je bilo **največ vključenih (60,5 %) dolgotrajno brezposelnih oseb**, zanimivo je, da je 7,4 % dolgotrajno brezposelnih udeležencev imelo čas prijave pred vključitvijo 5 in več let. Da je Zavod tako **posegel v »trdo« jдро strukture brezposelnih oseb** je moč sklepati tudi na osnovi podatka o starosti vključenih udeležencev, kjer v **najvišjem deležu prevladujeta skupina starih od 30 do 40 let z 40,5 % in skupina starih od 40 do 50 let z 24 % deležem**. Kar je skupaj kar 65 % udeležencev starih nad 30 let, 35 % udeležencev pa je mlajših od 30 let.

Podatki kažejo, **kako zelo se je struktura vključenih spremenila z letom prej**; v letu 2006 ni bil največji delež vključenih dolgotrajno brezposelnih (povprečni čas prijave je bil od 3 do 12 mesecev), spremenila se je tudi starost vključenih iz nižje v letu 2006 na višjo v letu 2007 (leto prej je bilo največ vključenih starih od 25 do 40 let).

Prav tako je bila v predhodnem letu večina vključenih brez izobrazbe in je tako prevladoval delež vključenih v pridobitev poklicev, v letu 2007 pa se je delež skoraj izenačil oziroma je **delež vključenih s predhodno poklicno ali srednjo strokovno izobrazbo celo nekoliko višji, kar pomeni, da je bila večina udeležencev aktivnosti vključena v programe prekvalifikacije in dokvalifikacije**. Navedeno je potrebno osvetliti z vidika prizadevanj, da se brezposelne osebe vključi v deficitarne poklice.

Delež vključenih brez izobrazbe je bil 39 %, delež vključenih s predhodno izobrazbo pa 41 % (od tega 36,6 % s IV. stopnjo poklicne izobrazbe in **63,4 % s predhodno srednjo strokovno izobrazbo V.**).

Vse vključitve v letu 2007 so bile individualne, oddelkov OS Ptuj ni organizirala zaradi premajhnega števila udeležencev v istem izobraževalnem programu.

Delež vključenih, ki **iščejo prvo zaposlitev je v primerjavi z letom prej padel za 66 %** in je tako v letu 2007 le 14 %. **Delež vključenih invalidnih oseb je bil višji od leta prej, a še vedno nizek** (9 oseb oz. 4,5 %). Delež prejemnikov DSP se je zvišal na 46 %. 7 % vključenih je bilo presežnih delavcev.

Realizacija vključitev glede na področja - smeri izobraževanja, ki jih je OS planirala in zasledovala v zadnjih letih, kaže, da se cilji uspešno uresničujejo z manjšim številom ciljnih vključenih.

Območna služba je pri napotovanju brezposelnih oseb v navedeno aktivnost nadaljevala v skladu z opredelitvami iz š.l. 2005/06, torej **s poudarkom na napotovanju v deficitarne poklice** (kovinarstvo, gradbeništvo, lesarstvo, informatika, živilstvo, gostinstvo...) in **s poudarkom na čim večji vključitvi brezposelnih oseb brez poklica v pridobitev prvega poklica**. Poudarek je bil v primerjavi z letom prej **bolj na individualnih obravnavah** brezposelnih oseb v sodelovanju s poklicnima svetovalkama. Zavod je izhajal že iz lanskih ugotovitev o **potrebni daljši, kontinuirani motivaciji brezposelnih oseb za izobraževanje**. Tako je vsebinsko usmerjeno motiviranje za navedena področja dogovoril tudi z izvajalci vsebin znotraj daljših motivacijskih programov in aktivnosti, v katera so bili potencialni kandidati za izobraževanje vključeni pred konkretno vključitvijo v program izobraževanja.

Glede na povišan delež vključenih brezposelnih s IV. in V. stopnjo izobrazbe je bilo vključevanje omejeno v izrazito že navedene deficitarne programe izobraževanja oz. poklicne izobrazbe. **Izjeme in odstopanja so bila le v primerih, ko so bile pri osebah ugotovljene omejene delovne sposobnosti za že pridobljen poklic (zdravstveni razlogi) ali zaposlitveno možnost vezano na pridobitev določene izobrazbe.**

V letu 2007 je Območna služba Ptuj nadaljevala **koncept spremljave vključenih** v program v smislu individualne, kontinuirane spremljave in motivacije s strani poklicnih svetovalk udeležencem, ki imajo med izobraževanjem težave z nadaljevanjem programa. Rezultat navedenega je večji delež uspešno zaključenih programov izobraževanj.

5.2.6. PROJEKTNO UČENJE ZA MLADE

Cilj aktivnosti je spodbuditi mlade brezposelne osebe, da se vrnejo v izobraževanje ali se zaposlijo. Aktivnost vključuje dejavnosti, ki udeležencem pomagajo izboljšati splošno razgledanost in prožnost mišljenja ter pridobiti funkcionalna znanja, potrebna za uspešno integracijo v šolsko okolje in vsakdanje življenje.

Na območju Območne službe Ptuj se program ne izvaja, zato udeležence napotujemo k izvajalcem na področju Območne službe Maribor. V letu 2007 sta bili v program vključeni dve osebi.

5.3. SPODBUDE ZAPOSLOVANJA IN SAMOZAPOSLOVANJA

5.3.1. SUBVENCIJE ZA SAMOZAPOSLOVANJE

Namen subvencije za samozaposlitev je pospeševanje zaposlovanja brezposelnih oseb in oseb, ki so v postopku izgubljanja zaposlitve, ki želijo uresničiti svojo poslovno idejo ter izkažejo pogoje in možnosti za uresničitev samozaposlitve.

Pridobljena sredstva finančne pomoči so namenjena plačilu prispevkov za socialno varnost in izplačilu plače. Aktivnost predstavlja državno pomoč, zato do subvencije za samozaposlitev niso upravičene tiste osebe, ki se samozaposlijo v sektorju premogovništva, ladjedelništva in v sektorju pomorskega transporta. Do subvencije za samozaposlitev tudi niso upravičene osebe, ki so v zadnjih 5 letih že izkoristile to aktivnost, ki se samozaposlijo izven območja Republike Slovenije ter osebe, ki že imajo status samozaposlene osebe.

Glede na to, da so v letu 2007 za subvencijo za samozaposlitev izpolnjevale pogoje samo osebe, katere so imele izdelan zaposlitveni načrt iz leta 2006 in/ali so bile napotene v aktivnost s strani ZRSZ v Program vavčerskega svetovanja v letu 2006, se je v letu 2007 s pomočjo tega ukrepa **samo zaposlilo le 13 brezposelnih oseb**. 10 oseb iz Urada za delo Ptuj in 3 osebe iz Urada za delo Ormož. Samozaposlitev je realiziralo 39 % žensk.

Glede na *starostno strukturo* se jih je največ samozaposlilo med 25 in 30 letom starosti, sledijo osebe med 40 in 50 letom starosti.

Najpogostejša *organizacijska oblika samozaposlitve* je bila status samostojnega podjetnika (trgovina, posredništvo, oglaševanje,...), 3 osebe so se samozaposlile v lastniški ali solastniški gospodarski družbi.

Subvenija za samozaposlitev je znašala 2.100 EUR.

5.3.2. SPODBUJANJE NOVEGA ZAPOSLOVANJA DOLGOTRAJNO BREZPOSELNIH OSEB — PREJEMNIKOV DSP

Spodbujanje novega zaposlovanja dolgotrajno brezposelnih oseb – prejemnikov denarne socialne pomoči se je v letu 2007 izvajalo na način javnega povabila. Ponudbe delodajalcev so se zbirale na pristojnih območnih službah Zavoda.

Cilj vključevanja je bilo spodbujanje novega zaposlovanja s subvencijami v skladu s 36.a členom Zakona o socialnem varstvu. **Namen vključitve** je bilo zaposlovanje oseb iz ciljne skupine t.j. dolgotrajno brezposelnih oseb, ki so v zadnjih 16 mesecih sprejemale denarno socialno pomoč najmanj 12 mesecev. Zaposlitve so bile lahko sklenjene za določen ali nedoločen čas.

Višina subvencije je bila odvisna od dolžine zaposlitve. Subvencijo so lahko pridobili delodajalci, ki so izkazali uspešno poslovanje (da niso v postopku prisilne poravnave, stečajnem in likvidacijskem postopku; da niso prenehali poslovati na podlagi sodne ali druge prisilne odločbe; da je zaposlitev predstavljala dodatno zaposlitev po pravilih o dodeljevanju državnih pomoči; da v obdobju zadnjih dveh let pri zaposlovanju niso kršili obveznosti do zaposlenih, ki izhajajo iz delovno-pravne zakonodaje in kolektivnih pogodb; da v obdobju

zadnjih dveh let pri zaposlovanju niso kršili sprejetih obveznosti iz naslova prejetih sredstev za izvajanje aktivne politike zaposlovanja; sam delodajalec ali z njim povezana fizična ali pravna oseba v zadnjih dveh letih pred kandidiranjem za sredstva APZ ni imel zaposlenih delavcev, za zaposlitev katerih kasneje kandidira za pridobitev sredstev APZ; ob kandidiranju za sredstva, ki predstavljajo državno pomoč, je podal izjavo, da še niso prejeli pomoči iz proračuna RS in proračunov lokalnih skupnosti ali iz sredstev EU; da so predložili zahtevano dokumentacijo vsaj 15 dni pred začetkom izvajanja aktivnosti in da so izpolnjevali vse ostale pogoje in kriterije, določene v javnem povabilu).

Zaposlitve so bile realizirane **za obdobje enega leta ali za nedoločen čas**. Glede na trajanje zaposlitve so višine subvencij znašale 3.350,00 EUR za zaposlitve za 12 mesecev in 6.700,00 EUR ob zaposlitvi za nedoločen čas. S pomočjo subvencij se je v letu 2007 **zaposlilo 16 oseb**, od tega so delodajalci zaposlili 14 žensk.

Od 16 sklenjenih pogodb je prišlo do dveh prekinitev, od tega je pri eni zadevi prišlo do realizacije nadomestne zaposlitve, pri drugi je bila vzpostavljena terjatev.

5.3.3. SPODBUJANJE NOVEGA ZAPOSLOVANJA STAREJŠIH BREZPOSELNIH OSEB

Namen aktivnosti je bilo ustvarjanje novih delovnih mest za posebej ranljive skupine brezposelnih oseb s spodbujanjem subvencioniranega zaposlovanja težje zaposljivih oseb, ki so starejše od 50 let, kar je predstavljalo njihovo ponovno delovno integracijo in preprečevanje socialne izključenosti.

Ciljna skupina so bili starejši od 50 let, prijavljeni v evidenci brezposelnih Zavoda. Pogoj za vključitev osebe iz ciljne skupine je bil izdelan in podpisan zaposlitveni načrt z opredeljeno vključitvijo v aktivnost. Vse vključitve so predstavljale zaposlitev, katera je morala biti realizirana za obdobje najmanj enega leta s polnim delovnim časom.

V OS Ptuj so bile oz. sta bile v letu 2007 v program Spodbujanje novega zaposlovanja starejših vključeni 2 osebi, ena s I., druga s V. stopnjo izobrazbe. Oba udeleženca sta bila pred vključitvijo oz. sklenitvijo pogodbe o subvenciji brezposelna v poprečju od 3-12 mesecev.

Pogodbe o financiranju oz. subvenciji upravičenega stroška izvajalca se bodo iztekale v letu 2008.

5.3.4. POVRAČILO PRISPEVKOV DELODAJALCA

Cilj aktivnosti je spodbujanje zaposlovanja težje zaposljivih skupin brezposelnih oseb in drugih brezposelnih oseb za nadomeščanje delavcev med porodniškim dopustom. Izvaja se na podlagi 48. a člena Zakona o zaposlovanju in zavarovanju za primer brezposelnosti.

Delodajalci uveljavljajo povračilo prispevkov za brezposelno osebo iz ciljne skupine z vlogo, ki jo vložijo pri Zavodu najpozneje v 30 dneh po poteku vsakega posameznega leta od sklenitve pogodbe o zaposlitvi z brezposelno osebo oziroma po prenehanju porodniškega

dopusta in dopusta za nego in varstvo otroka osebe, namesto katere so zaposlili brezposelno osebo. Delodajalci so upravičeni do povrnitve prispevkov delodajalca na izplačane plače.

Do povrnitve prispevkov delodajalca niso upravičeni državni organi, javne agencije, javni skladi, javni zavodi in druge osebe javnega prava, ki so posredni uporabniki državnega proračuna, razen temeljnih samoupravnih lokalnih skupnosti.

V letu 2007 je Območna služba Ptuj prejela in odobrila **eno vlogo** za povračilo prispevkov delodajalca, katera je bila vložena pravočasno ter za ustrezno ciljno skupino.

5.4. PROGRAMI ZA POVEČANJE SOCIALNE VKLJUČENOSTI

5.4.1. LOKALNO ZAPOSLOTVENI PROGRAMI — JAVNA DELA

Na področju OS Ptuj se je v letu 2007 izvajalo **55 lokalnih programov javnih del**, osebe iz OS Ptuj so bile vključene še v zunanje programe (ena udeleženka v en program iz OS Maribor) in **9 nacionalnih programov**. V navedene programe je bilo v letu 2007 vključenih skupno **155 brezposelnih oseb**, kar je 39 % manj kot v letu 2006.

Največ lokalnih programov se je izvajalo na območju Mestne občine Ptuj; 47 programov (73 %) in območju Hajdine; 5 programov (8 %). V ostalih občinah Območne službe Ptuj so se izvajali povprečno en do dva programa javnih del, kot je podrobneje prikazano v tabeli 6.

Tako kot v preteklih letih, je tudi v letu 2007, veljal diferenciran način financiranja javnih del s strani Zavoda RS za zaposlovanje, ki v občinah z višjim deležem brezposelnosti v prebivalstvu in nižjo stopnjo razvitosti zagotavlja višje sofinanciranje izhodiščne plače. Zaradi visoke stopnje brezposelnosti se je delež financiranja s strani Zavoda za zaposlovanje na območju OS Ptuj gibal predvsem med 60 %, 50 % in 40 % deležem sofinanciranja.

TABELA 6: ŠTEVILO PROGRAMOV PO OBČINAH V LETU 2007

OBČINA	ŠT. PROGRAMOV
Destrnik	2
Hajdina	5
Kidričevo	2
Markovci	1
Ormož	2
Ptuj	47
Sveti Andraž v Slovenskih goricah	1
Trnovska vas	1
Videm	1
Maribor	1
Cirkulane	1
SKUPAJ	64

Glede na **panogo dejavnosti** izvajanih programov ugotavljamo, da so se programi izvajali na naslednjih področjih:

- na področju **izobraževanja** v obliki individualne učne pomoči učencem, informiranja obiskovalcev šol, pomoči v oddelkih z otroci s posebnimi potrebami ter spremljanja učencev na šolskem avtobusu;
- **kulture**, kjer so javna dela potekala kot pomoč pri urejanju dokumentarnega gradiva, urejanju in vzpostavitvi posameznih zbirk, pazniško- informativni dejavnosti. Programi iz tega področja predstavljajo prav tako pomemben del pomoči v gledališču, knjižnici in na področju ljubiteljske kulture;
- **na področju socialnega varstva in zdravstva**, ki predstavljajo pomoč invalidnim in starejšim osebam, bodisi na domu ali v okviru društev, kluba za samopomoč, pomoč v varstveno delovnih centrih in pomoč mladim;
- na področju **drugih javnih, skupnih in osebnih storitvenih dejavnosti, na področju razvoja**;
- med programi dejavnosti **javne uprave** še vedno najdemo pomoč pri urejanju in pri vzpostavitvi različnih evidenc;
- programi **urejanja okolja in ekologije** so se izvajali v nekaterih občinah kot pomoč pri urejanju javnih površin, občinskih cest, pri sanaciji divjih odlagališč ter pri raznih preprostih vzdrževalnih delih;
- **turizma in gostinstva**, ki so bili usmerjeni predvsem v pomoč lokalnim turističnim društvom pri informiranju obiskovalcev, zbiranju podatkov in promociji domačega turizma;
- programi na področju **kmetijstva, gozdarstva, ribištva** in na področju **športa, prometa in zvez**.

Struktura udeležencev javnih del:

- v letu 2007 je bilo vseh vključenih oseb v programe javnih del 155, delež **žensk** pa je znašal 72 %, kar je več kot leto poprej, ko je bil delež 68,7 %;
- glede na **starostno strukturo** je bilo največ vključenih iz starostne skupine *starejši od 50 let* (45 oseb oz. 29 %), kar je povezano predvsem z dodatnim financiranjem tistega deleža izhodiščne plače, ki ga krije naročnik oz. izvajalec, in skupine *med 25 in 30 letom starosti* (44 oseb oz. 28 %). Sledi starostna skupina *med 30 in 40 leti* (33 oseb oz. 21 %), osebe *med 40 in 50 letom* (27 oseb oz. 17 %), in starostna skupina *med 18 in 25 letom* (6 oseb oz. 4 %),
- glede na **čas prijave** na Zavodu je bilo največ vključenih prijavljenih *od 1-2 leti* (36 %), sledijo prijavljeni *od 2 do 3 leta* (28 %) ter prijavljeni *nad 3 leta* (15 %),
- v **izobrazbeni strukturi** so prevladovali udeleženci s *V. stopnjo strokovne izobrazbe* (64 oseb oz. 41 %), sledi jim skupina brezposelnih s *VII. stopnjo izobrazbe* (31 oseb oz. 20 %) in *izobrazbena struktura z IV. stopnjo strokovne izobrazbe* 30 udeležencev oz. 1 %. S *I. stopnjo izobrazbe* je bilo vključenih 23 oseb (15 %), z *II. stopnjo strokovne izobrazbe* je bila vključena 1 oseba (1 %), s *III. stopnjo strokovne izobrazbe* sta bili vključeni 2 osebi (1 %) in s *VI. st. izobrazbe* 4 osebe (3 %).

Večina vključenih brezposelnih oseb v program javnih del v letu 2007 je bila starejša od 25 let in hkrati brezposelna več kot 12 mesecev (79 %).

V letu 2007 je bil razpis za javna del razmeroma hitro zaprt, že po prvem odpiranju, zaradi porabe razpoložljivih finančnih sredstev, ki so bila namenjena za izvajanje programa javnih del za Območno službo Ptuj.

Izvajalci javnih del so prijavljene in izbrane programe vestno izvajali, saj tudi preko nadzorov izvajanja javnih del na kraju samem ni bilo ugotovljenih večjih nepravilnosti. Ugotovljeni so bili tudi pozitivni pričakovani učinki javnih del z vidika vključenih

udeležencev (vključitev v delovno okolje, razvoj delovnih sposobnosti oseb) kot samih izvajalcev.

5.4.2. SUBVENCIONIRANJE ZAPOSLOITEV PRI IZVAJANJU POMOČI NA DOMU TER OSEBNE ASISTENCE

Namen aktivnosti Subvencioniranje zaposlitev pri izvajanju pomoči na domu in osebne asistence je vzpodbuditi novo zaposlovanje in izenačiti možnosti zaposlovanja težje zaposljivih brezposelnih oseb.

Delodajalci, izbrani na javnem razpisu (4 delodajalci: 1 delodajalec v Pomoči na domu in 3 delodajalci za Osebno asistenco – invalidi invalidom) so za 31 oseb mesečno pošiljali vloge za nadomestitev dela plače. Pogodbene obveznosti so prevzete iz leta 2002, 2003 in 2004, iztekle pa se bodo v letu 2008, 2009 in 2010.

V letu 2007 je bila 1 nova vključitev – zaposlitev nadomestne osebe.

5.5. PREGLED AKTIVNOSTI, KI SE NADALJUJEJO IZ LETA 2006

Gre za aktivnosti v okviru katerih nove vključitve v letu 2007 niso bile možne. Aktivnosti so se izvajale na osnovi sklenjenih pogodb in aneksov iz preteklih let.

Usposabljanje na delovnem mestu in integrirani programi za invalide:

Aktivnost se je v aprilu 2007 zaključila. Izvajalci: Zavod Vitis, Zaščita Ptuj in Gimnazija Ptuj so bili izbrani na podlagi javnega razpisa, skupaj za 6 oseb.

Nadomestitev dela plače invalidu in težje zaposljivi osebi:

V aktivnost je bila v letu 2007 vključena ena oseba.

Spodbujanje novega zaposlovanja starejših:

Vključeni sta bili dve osebi.

Subvencioniranje zaposlitev pri izvajanju pomoči na domu, osebne asistence:

V okviru aktivnosti je bilo v letu 2007 aktivnih še 29 oseb.

48. a člen - povračilo prispevkov:

V letu 2007 je bila v okviru navedene aktivnosti aktivna še ena pogodba.

6. PRAVICE IZ ZAVAROVANJA ZA PRIMER BREZPOSELNOSTI

Na področju socialne varnosti Zavod izvaja zakonsko določen oziroma uzakonjen sistem zavarovanja za primer brezposelnosti. Gre za sistem postopkov ugotavljanja upravičenosti zavarovancev do materialnih pravic oziroma za prenehanje pridobljenih pravic v skladu z zakonom. V teku celotnega postopka reševanja upravne zadeve in v času prejemanja denarnih prejemkov iz naslova zavarovanja za primer brezposelnosti se izvajajo določeni postopki, vsebinsko vezani na materialno pravico (prijava v zavarovanje, prijava sprememb v zavarovanje, prenehanje pravice, znižanje pravice, mirovanje pravice, preplačila, izterjave, sodne izvršbe,...).

Pri zaključni oceni izvedenih del in nalog v letu 2007 na področju izvajanja zavarovanja je ugotoviti, da so bile tako redne kot izredne programske naloge uspešno izvedene. Delo so tudi v letu 2007 zaznamovali številni dogodki, vezani na področje dela, ki so praksa že preteklih let - stečaji, prisilne poravnave, večje število izteka pogodb, sklenjenih za določen čas, kar je pomenilo relativno povečan obseg dela, sodelovanje v projektnih ali strokovnih skupinah, podrobnejši študij zakonodaje, razna izobraževanja, ipd. Tukaj bi veljalo posebej poudariti spremembo zakonodaje, ki pa žal pušča dosti odprtih vprašanj, kar kljub nižjemu številu prejemnikov pravic iz naslova zavarovanja za primer brezposelnosti, ni prineslo zmanjšanega obsega dela.

Že samo izvajanje zgoraj omenjenih nalog je pomenilo popolno obremenitev vseh resursov – tako človeških kot tehničnih - s katerimi razpolagamo, razen tega pa smo tudi v letu 2007 (kot v predhodnem letu) doživeli in uspešno prebrodili kadrovske spremembe. Predvsem dogajanje na področju kadrovskih menjav, nadomeščanj, uvajanj v zadnjih letih že predstavlja stalnico, kar dodatno otežuje zagotavljanje strokovno, časovno in vsebinsko kvalitetne izvedbe prejetih nalog in vedno zahtevnejših posameznih primerov.

V letu 2007 je Zavod med drugim nadgrajeval v preteklem obdobju začet način dela, kar pomeni intenzivnost pri delu s strankami, saj se stranke v fazi dopolnjevanja zahtevkov obračajo neposredno na strokovnega delavca, ki vodi konkreten postopek, s čimer se poskuša zagotavljati takojšnje reševanje odprtih vprašanj, nejasnosti in problemov.

Na področju Območne službe Ptuj se je do leta 2006 pojavil *trend izrazitega upadanja* števila oseb, ki v skladu z Zakonom o zaposlovanju in zavarovanju za primer brezposelnosti izpolnjujejo pogoje za priznanje **pravice do denarnega nadomestila**. Trend upadanja je bil opazen od leta 1999 dalje: ob koncu leta 1999 je bilo med brezposelnimi 1.459 upravičencev do denarnega nadomestila, ob koncu leta 2000 jih je bilo za 28,3 % manj, ob koncu leta 2001 za 11,1 % manj kot v letu 2000, ob koncu leta 2002 za 11,2 % manj kot v predhodnem letu, ob koncu leta 2003 za 5,6 % manj (779 prejemnikov) kot v letu 2002 (825 prejemnikov) in ob koncu leta 2004 kar za 23 % manj (598 prejemnikov) kot ob koncu leta 2003. Ob izteku leta 2005 je bil prvič po daljšem obdobju upada števila prejemnikov denarnega nadomestila ponovno opazen porast števila prejemnikov in sicer za 2,5 %. V letu 2006 smo beležili 18,5 % upad števila prejemnikov denarnega nadomestila (povprečno 580 prejemnikov) ter 9,8 % upad števila prejemnikov denarne pomoči. V letu 2007 se je delež prejemnikov zopet dvignil, in sicer na povprečno 670 prejemnikov, od tega 614 prejemnikov denarnega nadomestila in 56 prejemnikov denarne pomoči.

Povečanju števila prejemnikov v letu 2007 pa je sledil majhen upad **deleža prejemnikov med vsemi brezposelnimi, saj je delež prejemnikov denarnih prejemkov** med vsemi brezposelnimi je iz 22,2 % ob koncu leta 2006 padel na 16,8 % ob koncu leta 2007.

Ob koncu leta 2007 je bilo **612 oseb upravičenih do prejemkov** iz naslova zavarovanja za primer brezposelnosti, kar je za 26,1 % *manj* kot ob koncu leta 2006:.

- upravičencev do **denarnih nadomestil** je bilo 600, kar pomeni, da se je njihovo število *povečalo* za 4,4 % v primerjavi s predhodnim letom;
- število upravičencev do **denarne pomoči** se je v primerjalnem obdobju 2006 - 2007 *zmanjšalo in sicer iz 248 prejemnikov na 12 prejemnikov*.

7. POKLICNA ORIENTACIJA IN ŠTIPENDIRANJE

7.1. POKLICNA ORIENTACIJA

Poklicna orientacija je dejavnost, ki vključuje različne aktivnosti ter izvajalce z namenom pomagati posamezniku, da **sprejme ustrezno odločitev** na svoji izobraževalni oziroma poklicni poti. Pomoč je namenjena šolajoči mladini in odraslim – brezposelnim ter zaposlenim osebam.

7.1.1. POKLICNA ORIENTACIJA

Poklicni svetovalci na Zavodu RS za zaposlovanje velik delež svojega časa posvečata delu z odraslimi brezposelnimi osebami. Visok delež brezposelnih je brez poklicne izobrazbe, veliko število dolgotrajno brezposelnih in strukturna neskladja med ponudbo in povpraševanjem na trgu dela narekujejo vse bolj poglobljeno delo z brezposelnimi. Tudi hiter tehnološki razvoj in vse večje zahteve na delovnih mestih terjajo od posameznikov, da iščejo možnosti za nadaljnje izobraževanje in usposabljanje. Lahko bi dejali, da je poklicna orientacija pri odraslih precej zahtevna, saj je potrebno upoštevati številne dejavnike, od katerih je odvisna ustrezna odločitev posameznika. **V letu 2007 je bilo obravnavanih 728 odraslih oseb in 85 mladih.**

7.2. ŠTIPENDIRANJE

Zakon o zaposlovanju in zavarovanju za primer brezposelnosti opredeljuje **štipendiranje** kot sestavni del dejavnosti Zavoda Republike Slovenije za zaposlovanje.

Sistem štipendiranja temelji na:

- **Republiških štipendijah**, ki so namenjene vajencem, dijakom in študentom, ki se zaradi slabih materialnih razmer sicer ne bi odločali za izobraževanje, so pa uspešni in osebno primerni za izbrano izobraževanje,
- **Zoisovih štipendijah**, ki so namenjene izjemno nadarjenim dijakom in študentom,
- **Kadrovskih štipendijah**, ki jih razpisujejo in podeljujejo organizacije in delodajalci zato, da si zagotovijo ustrezno usposobljen kader.

Ob tem obstajajo še številni **skladi in fundacije**, ki podeljujejo štipendije ali pomoč za študij študentom iz določenih področij (občine, regije) ali študentom določenih izobraževalnih smeri (umetnost, šport).

7.2.1. REPUBLIŠKE ŠTIPENDIJE

Na področju **republiških štipendij** ni posebnih novosti. Že osmo šolsko leto je vzpostavljena enotna republiška podatkovna baza in izplačevanje iz enega mesta, kar je precej racionaliziralo izplačevanje štipendij in olajšalo delo referentov.

Na internetnih straneh Zavoda je na voljo program, ki na osnovi vnešenih podatkov opravi izračun upravičenosti do štipendije. Morda je prav transparentnost pri pogojih za pridobitev republiške štipendije eden od razlogov, da se je število vlog v preteklih letih opazno zmanjševalo (**leta 2007: 3.310 vlog**, leta 2006: 3.457 vlog, leta 2005: 3.620 vlog, leta 2004: 3.964 vlog, leta 2003: 3.870 vlog, leta 2002: 3.876 vlog, leta 2001: 4.022 vlog). Primerjava med letoma 2007 in 2006 kaže na 4,2 % zmanjšanje števila vlog za šolsko leto 2007/2008.

Drugi razlog zmanjšane števila vlog pa je zagotovo tudi zelo intenzivna predstavitev pogojev za pridobitev republiške štipendije v lokalnem okolju (predstavitev na lokalnih radijskih postajah, v časopisih, CA TV, občinskih glasilih, na oglasnih deskah,...).

Dejstvo, da se povečuje število družin z izjemno nizkimi dohodki, potrjuje tudi podatek o zviševanju števila upravičencev do republiške štipendije: v letu 2001 je bilo od 4.022 vlog pozitivno rešenih 2.747 (68,3 %), v letu 2002 pa od 3.876 vlog pozitivno rešenih 2.825 vlog (72,9 %), kar pomeni porast za 4,6 odstotnih točk, v letu 2003 je bilo od 3.870 vlog pozitivno rešenih 2.808 (72,5 %), v letu 2004 je bilo od 3.964 vlog pozitivno rešenih 2.731 vlog (68,9 %), v letu 2005 je bilo od 3.620 vlog pozitivno rešenih 2.565 vlog (71 %), **v letu 2006 je bilo od 3.457 vlog pozitivno rešenih 2.481 vlog (71,8 %) v letu 2007 pa je bilo od 3.310 vlog pozitivno rešenih 2.190 vlog (63,4 %)**, kar v primerjavi z letom 2006 pomeni precej zmanjšan delež upravičencev.

Dolgoročno v prihodnosti realno pričakujemo upad števila štipendij kot posledico manj številnih generacij, ki prihajajo iz osnovnih šol, z še intenzivnejšim nastopom v lokalnem okolju pa bomo zmanjševali tudi število podanih vlog.

Najvišja štipendija z vsemi dodatki (razen dodatka za težjo funkcionalno prizadetost) je v letu 2007 znašala za *dijake* 240,68 EUR in za *študente* 264,98 EUR.

V letu 2007 so stranke podale **141 pritožb**, kar je za približno 6 % več kot leto poprej. Stranke večino pritožb podajo zaradi preseganja materialnega cenzusa. Ugodno rešenih pritožb na prvi stopnji je bilo 33 (približno 23,4 % - v večinskem delu je bil razlog za pozitivno odločitev naknadno uveljavljanje dodatnega družinskega člana in navajanje izgube dohodka), 6 pritožb je bilo zavrženih zaradi zamude roka za vložitev pritožbe, 102 pritožbi pa sta bili odstopljeni v reševanje organu druge stopnje pri Centralni službi ZRSZ.

7.2.2. ZOISOVE ŠTIPENDIJE

Pravilnik o štipendiranju (Uradni list RS 48/99, 43/00 in 62/01) opredeljuje tudi pogoje za pridobitev **Zoisove štipendije**. Za dodelitev le-te so lahko predlagani vajenci, dijaki in

študenti. Predlog za dodelitev Zoisove štipendije poda predstojnik izobraževalnega zavoda, v določenih primerih pa jo lahko poda tudi psiholog na Zavodu. Kandidati, ki so predlagani s strani srednje šole oziroma fakultete, morajo poleg splošnih pogojev izpolnjevati še pogoj izjemnega dosežka, ki ga dosežejo v zadnjih dveh letih.

V šolskem letu 2006/07 je bilo s strani osnovnih šol predlaganih **87 učencev**, ki so se vključili v 1. letnik srednje šole v šolskem letu 2007/08. Od tega je bilo potrjenih 41, kar je 4,7 % na generacijo. Srednje šole so predlagale 13 dijakov, podeljene so bile 3, psiholog Zavoda je predlagal enega študenta, ki študira v tujini, vendar ni bil potrjen. Prispelo je 5 pritožb, od tega je bila ena rešena pozitivno na 1. stopnji, 4 so bile poslane na 2. stopnjo in so bile zavrnjene (vse pritožbe so bile od kandidatov iz OŠ). Torej je od 101 predloga pridobilo Zoisovo štipendijo 43 kandidatov.

Ob koncu leta 2007 je na območju, ki ga pokriva OS Ptuj prejemale **Zoisovo štipendijo 489 štipendistov** (2,6 % manj kot leto poprej), od tega je bilo 180 dijakov in 309 študentov.

Že sedmo leto zapored je bil na OS Ptuj v sodelovanju z ZRS Bistra organiziran **tabor za Zoisove štipendiste**, ki se ga je udeležilo **16 Zoisovih štipendistov** iz cele Slovenije. Tabor je pod nazivom »**Novinar 2007**« potekal na Osnovni šoli Markovci.

7.2.3. KADROVSKE ŠTIPENDIJE

Kadrovske štipendije podeljujejo organizacije oziroma delodajalci v skladu s svojimi kadrovskimi potrebami in so v celoti prepuščene kadrovskim štipenditorjem. Z Zakonom o zaposlovanju in zavarovanju za primer brezposelnosti je določena le minimalna višina kadrovskih štipendij, ki za dijake ne sme biti nižja od 20 % zajamčene plače, za študente pa ne nižja od 30 % zajamčene plače.

ZRSZ vsako leto v posebni publikaciji objavi skupni razpis kadrovskih štipendij. Delodajalci, ki želijo za naslednje šolsko leto podeliti kadrovsko štipendijo, morajo do 15. januarja tekočega leta poslati Zavodu prijavo razpisanih kadrovskih štipendij.

Na področju OS Ptuj je bilo za šolsko leto 2007/2008 razpisanih **161 kadrovskih štipendij**. To pomeni v primerjavi s šolskim letom 2006/2007, ko je bilo razpisanih 196 kadrovskih štipendij, kar pomeni precejšen upad – 18 %, saj je bilo v preteklih letih število razpisanih kadrovskih štipendij vedno blizu števila 200.

Od 161 štipendij jih je bilo razpisanih za :

- srednje poklicne šole: 35
- srednje tehniške šole: 45
- višješolske strokovne programe: 14
- visokošolske strokovne programe: 15
- univerzitetne programe: 52.

8. IZVAJANJE DEJAVNOSTI ZAVODA PO OBMOČNIH SLUŽBAH IN URADIH ZA DELO

8.1. OBMOČNA SLUŽBA PTUJ

AKTIVNOSTI OBMOČNE SLUŽBE

	Realizacija 2005	Realizacija 2006	Plan 2007	Realizacija I.-XII. 2007	Delež real. I.-XII.2007 plan 2007	Realizacija I.-XII.2007 I.-XII.2006
× število brezposelnih na začetku leta	4.382	4.467	3.730	3.730	100,0	83,5
× novoprijavljeni v obdobju	5.573	5.447	4.980	4.624	92,9	84,9
- od tega prijavljeni zaradi preselitve med UD/OS	43	36	40	37	92,5	102,8
× vključeni v zaposlitev v obdobju	2.925	3.231	2.960	2.824	95,4	87,4
- od tega samozaposlitev	85	105	30	45	150,0	42,9
× vključeni v javna dela v obdobju (odjave iz evidence BO)	271	200	140	91	65,0	45,5
× odjava iz evidence iz razlogov, ki ne pomenijo zaposlitve v obd	2.105	2.491	1.785	1.788	100,2	71,8
- od tega v redno izobraževanje	186	204	150	136	90,7	66,7
× prehod v druge evidence	147	233	300	126	42,0	54,1
× odjava zaradi preselitve med UD/OS	40	29	25	25	100,0	86,2
× število brezposelnih ob koncu obdobja	4.467	3.730	3.500	3.500	100,0	93,8
× izdana delovna dovoljenja za zaposlitev	227	353	490	815	166,3	230,9
		Realizacija 2006	Plan 2007	Realizacija I.-XII. 2007	Delež real. I.-XII.2007 plan 2007	Realizacija I.-XII.2007 I.-XII.2006
1. SVETOVANJE IN POMOČ PRI ISKANJU ZAPOSLOTITVE				1.417		
1.1. Poklicno in zaposlitveno informiranje, svetovanje in motiviranje						
1.1.4. Drugače o poklicih				57		
1.1.5. Zdravstveno zaposlitveno svetovanje		223	400	252	63	113
1.2. Pomoč pri iskanju zaposlitve						
1.2.1. Pomoč pri načrtovanju poklicne poti in iskanju zaposlitve (PDZ, SOS, Druga možnost)		375	270	258	95,6	68,8
1.2.2. UZU		29	30	30	100,0	103,4
1.2.3. Klubi za iskanje zaposlitve		110	80	91	113,8	82,7
2. USPOSABLJANJE IN IZOBRAŽEVANJE						
2.1. Programi institucionalnega usposabljanja in NPK						
2.1.1. Programi institucionalnega usposabljanja		150	150	99	66,0	66,0
2.1.2. Nacionalne poklicne kvalifikacije		85	40	3	7,5	3,5
2.2. Programi praktičnega usposabljanja						
2.2.1. Delovni preizkus		121	240	196	81,7	162,0
2.2.2. Usposabljanje na delovnem mestu		302	400	44	11,0	14,5
2.3. Programi izobraževanja						
2.3.1. Formalno izobraževanje		59	160	200	125,0	339,0
2.3.2. PUM		-	1	2	200,0	-
3. SPODBUJANJE ZAPOSLOVANJA IN SAMOZAPOSLOVANJA						
3.1. Spodbujanje samozaposlovanja						
3.1.2. Subvencija za samozaposlitev		88	15	13	86,7	14,8
3.2. Subvencija za zaposlitev IZO						
3.2.1. Spodbujanje novega zaposlovanja dolg BO-prejemnikov DSP		-	15	15	100,0	-
3.2.2. Spodbujanje novega zaposlovanja starejših v letu 2007		-	2	2	100,0	-
4. PROGRAMI ZA POVEČANJE SOCIALNE VKLJUČENOSTI						
4.1. Spodbujanje socialnega vključevanja in delovne vključenosti						
4.1.1. Javna dela - kumulativa		256	140	155	110,7	60,5
4.1.2. Projekti zaposlitvenih programov pri neprofitnih delodajalcih		-	15	0	0,0	-
ZAPOSLOVNA REHABILITACIJA						
~ obravnave na reha komisiji		-	45	234	520,0	-
~ zaposleni invalidi		150	150	147	98,0	98,0
POKLICNA ORIENTACIJA IN ŠTIPENDIRANJE						
~ informiranje odraslih		431	400	669	167,3	155,2
~ informiranje mladine		283	250	305	122,0	107,8
~ svetovanje odraslim		576	440	985	223,9	171,0
~ svetovanje mladini		186	150	130	86,7	69,9
~ informiranja odraslih v CIPS-u		5.726	5.500	4.239	77,1	80,9
~ informiranja mladine v CIPS-u		1.498	1.300	1.597	122,8	108,8
~ število republiških stipendij		2.481	2.200	2.211	100,5	102,2
~ število Zoisovih stipendij		502	500	489	97,8	98,8
UPRAVIČENCI DO DN IN DP (skupaj povprečno mesečno)		828	660	670	101,5	80,9
~ povprečno število prejemnikov DN		580	520	614	118,1	105,9
~ povprečno število prejemnikov DP		248	140	56	40,0	22,6

8.2. URAD ZA DELO ORMOŽ

AKTIVNOSTI OBMOČNE SLUŽBE	Realizacija 2005	Realizacija 2006	Plan 2007	Realizacija I.-XII. 2007	Delež real. I.-XII.2007 plan 2007	Realizacija I.-XII.2007
× število brezposelnih na začetku leta	835	919	704	704	100,0	76,6
× novoprijavljeni v obdobju	1.269	1.190	1.080	1.090	100,9	91,6
- od tega prijavljeni zaradi preselitve med UD/OS	8	11	10	9	90,0	81,8
× vključeni v zaposlitev v obdobju	733	811	700	622	88,9	76,7
- od tega samozaposlitev	24	14	6	8	133,3	57,1
× vključeni v javna dela v obdobju (odjave iz evidence BO)	32	14	10	10	10,0	7,1
× odjava iz evidence iz razlogov, ki ne pomenijo zaposlitve v obd	372	526	345	355	102,9	67,5
- od tega v redno izobraževanje	26	39	25	29	116,0	0,0
× prehod v druge evidence	31	46	64	23	35,9	50,0
× odjava zaradi preselitve med UD/OS	17	8	5	5	100,0	62,5
× število brezposelnih ob koncu obdobja	919	704	660	788	119,4	111,9
× izdana delovna dovoljenja za zaposlitev	12	13	25	25	100,0	192,3
		Realizacija 2006	Plan 2007	Realizacija I.-XII. 2007	Delež real. I.-XII.2007 plan 2007	Realizacija I.-XII.2007
1. SVETOVANJE IN POMOČ PRI ISKANJU ZAPOSLOTITVE			1.-4.	264		
1.1. Poklicno in zaposlitveno informiranje, svetovanje in motiviranje						
1.1.4. Drugače o poklicih				3		
1.1.5. Zdravstveno zaposlitveno svetovanje		35	40	...		
1.2. Pomoč pri iskanju zaposlitve						
1.2.1. Pomoč pri načrtovanju poklicne poti in iskanju zaposlitve (PDZ, SOS, Druga možnost)		19	40	103	257,5	542,1
1.2.2. UZU		14	10	12	120,0	85,7
1.2.3. Klubi za iskanje zaposlitve		5	10	20	200,0	400,0
2. USPOSABLJANJE IN IZOBRAŽEVANJE						
2.1. Programi institucionalnega usposabljanja in NPK						
2.1.1. Programi institucionalnega usposabljanja		39	40	18	45,0	46,2
2.1.2. Nacionalne poklicne kvalifikacije		30	8	2	25,0	6,7
2.2. Programi praktičnega usposabljanja						
2.2.1. Delovni preizkus		20	40	49	122,5	245,0
2.2.2. Usposabljanje na delovnem mestu		40	80	12	15,0	30,0
2.3. Programi izobraževanja						
2.3.1. Formalno izobraževanje		24	30	34	113,3	141,7
2.3.2. PUM		-	0	0	-	-
3. SPODBUJANJE ZAPOSLOVANJA IN SAMOZAPOSLOVANJA						
3.1. Spodbujanje samozaposlovanja						
3.1.2. Subvencija za samozaposlitev		12	2	3	150,0	25,0
3.2. Subvencija za zaposlitev TZO						
3.2.1. Spodbujanje novega zaposlovanja dolg.BO-prejemnikov DSP		-	3	5	166,7	-
3.2.2. Spodbujanje novega zaposlovanja starejših v letu 2007		-	1	0	0,0	-
4. PROGRAMI ZA POVEČANJE SOCIALNE VKLJUČENOSTI						
4.1. Spodbujanje socialnega vključevanja in delovne vključenosti						
4.1.1. Javna dela - kumulativa		14	10	3	30,0	21,4
4.1.2. Projekti zaposlitvenih programov pri neprofitnih delodajalcih		-	2	0	0,0	-
ZAPOSLOTIVENA REHABILITACIJA						
~ obravnave na reha komisiji		-	15	121	806,7	-
~ zaposleni invalidi		45	35	34	97,1	75,6
POKLICNA ORIENTACIJA IN ŠTIPENDIRANJE						
~ informiranje odraslih		43	70	84	120,0	195,3
~ informiranje mladine		36	65	30	46,2	83,3
~ svetovanje odraslim		77	80	244	305,0	316,9
~ svetovanje mladini		34	40	13	32,5	38,2
~ informiranja odraslih v CIPS-u		-	1.300	...	-	-
~ informiranja mladine v CIPS-u		-	300	...	-	-
~ število republiških štipendij		570	500	503	100,6	105,2
~ število Zoisovih štipendij		66	65	65	100,0	101,6
UPRAVICENCI DO DN IN DP (skupaj povprečno mesečno)		205	160	175	109,4	85,4
~ povprečno število prejemnikov DN		134	120	158	131,7	117,9
~ povprečno število prejemnikov DP		71	40	17	42,5	23,9

8.3. URAD ZA DELO PTUJ

AKTIVNOSTI OBMOČNE SLUŽBE

	Realizacija 2005	Realizacija 2006	Plan 2007	Realizacija I.-XII. 2007	Delež real. I.-XII.2007 plan 2007	Realizacija I.-XII.2007
× število brezposelnih na začetku leta	3.547	3.548	3.026	3.026	100,0	85,3
× novoprijavljeni v obdobju	4.304	4.257	3.900	3.534	90,6	83,0
- od tega prijavljeni zaradi preselitve med UD/OS	35	25	30	28	93,3	112,0
× vključeni v zaposlitev v obdobju	2.192	2.420	2.260	2.202	97,4	91,0
- od tega samozaposlitev	61	91	24	37	154,2	40,7
× vključeni v javna dela v obdobju (odjave iz evidence BO)	239	186	130	90	69,2	48,4
× odjava iz evidence iz razlogov, ki ne pomenijo zaposlitve v obd	1.733	1.965	1.440	1.433	99,5	72,9
- od tega v redno izobraževanje	160	165	125	107	85,6	64,8
× prehod v druge evidence	116	187	236	103	43,6	55,1
× odjava zaradi preselitve med UD/OS	23	21	20	20	100,0	95,2
× število brezposelnih ob koncu obdobja	3.548	3.026	2.840	2.712	95,5	89,6
× izdana delovna dovoljenja za zaposlitev	199	340	465	731	157,2	215,0
		Realizacija 2006	Plan 2007	Realizacija I.-XII. 2007	Delež real. I.-XII.2007 plan 2007	Realizacija I.-XII.2007
1. SVETOVANJE IN POMOČ PRI ISKANJU ZAPOSLOTITVE				901		
1.1. Poklicno in zaposlitveno informiranje, svetovanje in motiviranje						
1.1.4. Drugače o poklicih				54		
1.1.5. Zdravstveno zaposlitveno svetovanje		188	360	...		
1.2. Pomoč pri iskanju zaposlitve						
1.2.1. Pomoč pri načrtovanju poklicne poti in iskanju zaposlitve (PDZ, SOS, Druga možnost)		355	230	155	67,4	229,0
1.2.2. UŽU		15	20	18	90,0	83,3
1.2.3. Klubi za iskanje zaposlitve		104	70	71	101,4	146,5
2. USPOSABLJANJE IN IZOBRAŽEVANJE						
2.1. Programi institucionalnega usposabljanja in NPK						
2.1.1. Programi institucionalnega usposabljanja		111	110	81	73,6	137,0
2.1.2. Nacionalne poklicne kvalifikacije		55	32	1	3,1	5500,0
2.2. Programi praktičnega usposabljanja						
2.2.1. Delovni preizkus		101	200	147	73,5	68,7
2.2.2. Usposabljanje na delovnem mestu		262	320	32	10,0	818,8
2.3. Programi izobraževanja						
2.3.1. Formalno izobraževanje		35	130	166	127,7	21,1
2.3.2. PUM		-	1	2	200,0	-
3. SPODBUJANJE ZAPOSLOVANJA IN SAMOZAPOSLOVANJA						
3.1. Spodbujanje samozaposlovanja						
3.1.2. Subvencija za samozaposlitev		76	13	10	76,9	760,0
3.2. Subvencija za zaposlitev TZO						
3.2.1. Spodbujanje novega zaposlovanja dolg.BO-prejemnikov DSP		-	12	10	83,3	-
3.2.2. Spodbujanje novega zaposlovanja starejših v letu 2007		-	1	2	200,0	-
4. PROGRAMI ZA POVEČANJE SOCIALNE VKLJUČENOSTI						
4.1. Spodbujanje socialnega vključevanja in delovne vključenosti						
4.1.1. Javna dela - kumulativa		242	130	152	116,9	159,2
4.1.2. Projekti zaposlitvenih programov pri neprofitnih delodajalcih		-	13	0	0,0	-
ZAPOSLITVENA REHABILITACIJA						
~ obravnave na reha komisiji		-	30	113	376,7	-
~ zaposleni invalidi		105	115	113	98,3	92,9
POKLICNA ORIENTACIJA IN ŠTIPENDIRANJE						
~ informiranje odraslih		388	330	585	177,3	66,3
~ informiranje mladine		247	185	275	148,6	89,8
~ svetovanje odraslim		499	360	741	205,8	67,3
~ svetovanje mladini		152	110	117	106,4	129,9
~ informiranja odraslih v CIPS-u		-	4.200	...	-	-
~ informiranja mladine v CIPS-u		-	1.000	...	-	-
~ število republiških štipendij		1.911	1.700	1.708	100,5	98,7
~ število Zoisovih štipendij		436	435	424	97,5	101,7
UPRAVIČENCI DO DN IN DP (skupaj povprečno mesečno)		623	500	495	99,0	125,9
~ povprečno število prejemnikov DN		446	400	456	114,0	97,8
~ povprečno število prejemnikov DP		177	100	39	39,0	453,8

9. TABELARNI PREGLED

Metodološka pojasnila

Če pod tabelami viri niso navedeni, gre za podatke Zavoda Republike Slovenije za zaposlovanje.

Uradi za delo se ujemajo z upravnimi enotami.

Zavod RS za zaposlovanje, Območna služba Ptuj teritorialno obsega urad za delo Ormož in Ptuj.

Stopnja izobrazbe	Stopnja izobrazbe pred prenovo sistema izobraževanja	Stopnja izobrazbe po prenovi sistema izobraževanja
1	osnovnošolsko izobraževanje	-
2	osnovnošolsko izobraževanje z dveletnimi poklicnimi tečaji (USO programi)	nižje poklicno izobraževanje
3	dveletno poklicno ali strokovno izobraževanje	nižje poklicno izobraževanje
4	triletno poklicno ali strokovno izobraževanje	srednje poklicno izobraževanje
5	štiri ali petletno srednje izobraževanje	gimnazijsko izobraževanje, srednje poklicno-tehniško izobraževanje, srednje tehniško oz. drugo strokovno izobraževanje
6	dvo ali triletno višje izobraževanje	višje strokovno izobraževanje
7	štiri ali večletno visokošolsko izobraževanje podiplomski študij (magisterij)	visoko strokovno izobraževanje, univerzitetno dodiplomsko izobraževanje, univerzitetno podiplomsko izobraževanje (magisterij)
8	doktorat znanosti	doktorat znanosti

Statistična znamenja

- ni pojava,
- ... ni podatka,
- 0 podatek je manjši od 0,5 dane merske enote,
- 0,0 podatek je manjši od 0,05 dane merske enote,
- 1) ali * oznaka za opombo pod tabelo.

Tabelarni pregled

- TABELA 1:** AKTIVNO PREBIVALSTVO V DECEMBRU 2006 IN 2007
- TABELA 2:** DELOVNO AKTIVNO PREBIVALSTVO V DECEMBRU 2006 IN 2007 PO PODROČJIH DEJAVNOSTI IN UPRAVNIH ENOTAH
- TABELA 3:** DELOVNO AKTIVNO PREBIVALSTVO V DECEMBRU 2007 PO OBČINAH V OS PTUJ
- TABELA 4:** PRIJAVLJENE POTREBE PO DELAVCIH IN PRIPRAVNIKI V LETIH OD 2005 DO 2007
- TABELA 5:** PRIJAVLJENE POTREBE PO DELAVCIH IN PRIPRAVNIKI V LETU 2007 PO STOPNJAH IZOBRAZBE
- TABELA 6:** PRIJAVLJENE POTREBE PO DELAVCIH IN PRIPRAVNIKI V LETU 2007 PO DEJAVNOSTIH
- TABELA 7:** PRIJAVLJENE POTREBE PO DELAVCIH IN PRIPRAVNIKI V LETU 2007 PO USMERITVAH IN STOPNJAH IZOBRAZBE
- TABELA 8:** ZAPOSLOTITVE DELAVCEV IN PRIPRAVNIKOV V LETIH OD 2005 DO 2007
- TABELA 9:** ZAPOSLOTITVE DELAVCEV IN PRIPRAVNIKOV V LETU 2007 PO STOPNJAH IZOBRAZBE
- TABELA 10:** ZAPOSLOTITVE DELAVCEV IN PRIPRAVNIKOV V LETU 2007 PO DEJAVNOSTIH
- TABELA 11:** DELOVNA DOVOLJENJA IZDANA V LETU 2007
- TABELA 12:** VELJAVNA DELOVNA DOVOLJENJA IZDANA NA DAN 31.12.2007
- TABELA 13:** PREGLED REGISTRIRANO BREZPOSELNIH OSEB V LETIH OD 1997 DO 2007
- TABELA 14:** PRILIV IN ODLIV REGISTRIRANO BREZPOSELNIH OSEB V LETU 2007
- TABELA 15:** STRUKTURA PRILIVOV V BREZPOSELNOST IN ODLIVOV IZ BREZPOSELNOSTI V LETU 2007
- TABELA 16:** ZNAČILNE SKUPINE REGISTRIRANO BREZPOSELNIH OSEB V DECEMBRU 2007
- TABELA 17:** IZOBRAZBENA STRUKTURA BREZPOSELNIH V DECEMBRU 2007
- TABELA 18:** PREGLED BREZPOSELNIH PO STAROSTI V DECEMBRU 2007
- TABELA 19:** PREGLED BREZPOSELNIH PO DELOVNI DOBI NA DAN 31.12.2007
- TABELA 20:** PREGLED BREZPOSELNIH PO TRAJANJU BREZPOSELNOSTI V DECEMBRU 2007
- TABELA 21:** POVPREČNI ČAS TRAJANJA BREZPOSELNOSTI NA DAN 31.12.2007
- TABELA 22:** PREGLED BREZPOSELNIH PO STAROSTI, TRAJANJU BREZPOSELNOSTI IN DELOVNI DOBI V DECEMBRU 2007 PO UPRAVNIH ENOTAH
- TABELA 23:** PREGLED REGISTRIRANO BREZPOSELNIH OSEB NA DAN 31.12.2007 PO USMERITVAH IN STOPNJAH IZOBRAZBE
- TABELA 24:** PREGLED REGISTRIRANO BREZPOSELNIH OSEB NA DAN 31.12.2007 PO OBČINAH V OS PTUJ
- TABELA 25:** IZVAJANJE ZAKONA O ZAPOSLOTITVENI REHABILITACIJI IN ZAPOSLOVANJU INVALIDOV V LETU 2007
- TABELA 26:** ŠTEVILO NOVOSKLENJENIH POGODB Z OSEBO PO POSAMEZNIH UKREPIH AKTIVNE POLITIKE ZAPOSLOVANJA V LETU 2007
- TABELA 27:** PREJEMNIKI DENARNEGA NADOMESTILA IN DENARNE POMOČI V LETIH 2006 IN 2007
- TABELA 28:** REPUBLIŠKE IN ZOISOVE ŠTIPENDIJE V DECEMBRU 2007

Tabela 1: AKTIVNO PREBIVALSTVO V DECEMBRU 2006 IN 2007
december 2006

Upravna enota Območna služba	Zaposlene osebe v kmetijskih dejavnostih	Zaposlene osebe v nekmetijskih dejavnostih	Zaposlene osebe v storitvenih dejavnostih	Skupaj zaposlene osebe pri pravnih os. (2+3+4)	Zaposlene osebe pri fizičnih osebah	Samostojni podjetniki posamezniki	Osebe, ki opravljajo poklicno dejavnost	Kmetije	Samoza-poslene osebe (7+8+9)	Delovno aktivno prebivalstvo * (5+6+10)	Registrirano brezposelne osebe	Aktivno prebivalstvo	Stopnja registrirane brezposelnosti *
I	2	3	4	5	6	7	8	9	10	11	12	13	14
Ormož	172	2.151	1.606	3.929	393	222	18	802	1.042	5.364	718	6.082	9,4
Ptuj	308	7.377	8.589	16.274	3.068	1.474	127	2.092	3.693	23.035	3.033	26.068	9,9
OS PTUJ	480	9.528	10.195	20.203	3.461	1.696	145	2.894	4.735	28.399	3.751	32.150	9,8

december 2007

Upravna enota Območna služba	Zaposlene osebe v kmetijskih dejavnostih	Zaposlene osebe v nekmetijskih dejavnostih	Zaposlene osebe v storitvenih dejavnostih	Skupaj zaposlene osebe pri pravnih os. (2+3+4)	Zaposlene osebe pri fizičnih osebah	Samostojni podjetniki posamezniki	Osebe, ki opravljajo poklicno dejavnost	Kmetije	Samoza-poslene osebe (7+8+9)	Delovno aktivno prebivalstvo * (5+6+10)	Registrirano brezposelne osebe	Aktivno prebivalstvo	Stopnja registrirane brezposelnosti
I	2	3	4	5	6	7	8	9	10	11	12	13	14
Ormož	161	1.843	1.666	3.670	433	228	26	855	1.109	5.212	788	6.000	10,1
Ptuj	314	7.292	8.852	16.458	3.176	1.509	131	2.229	3.869	23.503	2.712	26.215	8,7
OS PTUJ	475	9.135	10.518	20.128	3.609	1.737	157	3.084	4.978	28.715	3.500	32.215	8,9

Indeks dec. 07/ dec. 06

Upravna enota Območna služba	Zaposlene osebe v kmetijskih dejavnostih	Zaposlene osebe v nekmetijskih dejavnostih	Zaposlene osebe v storitvenih dejavnostih	Skupaj zaposlene osebe pri pravnih os. (2+3+4)	Zaposlene osebe pri fizičnih osebah	Samostojni podjetniki posamezniki	Osebe, ki opravljajo poklicno dejavnost	Kmetije	Samoza-poslene osebe (7+8+9)	Delovno aktivno prebivalstvo * (5+6+10)	Registrirano brezposelne osebe	Aktivno prebivalstvo
I	2	3	4	5	6	7	8	9	10	11	12	13
Ormož	93,6	85,7	103,7	93,4	110,2	102,7	144,4	106,6	106,4	97,2	109,7	98,7
Ptuj	101,9	98,8	103,1	101,1	103,5	102,4	103,1	106,5	104,8	102,0	89,4	100,6
OS PTUJ	99,0	95,9	103,2	99,6	104,3	102,4	108,3	106,6	105,1	101,1	93,3	100,2

Vir podatkov:

Statistični urad Republike Slovenije

Pojasnila:

Stolpci 2 do 8: Podatki so iz Statističnega registra delovno aktivnega prebivalstva (SRDAP).

Stolpec 9: Vir podatkov o kmetih je Anкета o delovni sili (ADS)

Stolpec 11: Delovno aktivno prebivalstvo po lokaciji delovnega mesta

Stolpec 14: Stopnja reg.brezposelnosti je izračunal SURS na osnovi podatkov o delovno aktivnih prebivalcih po lokaciji stalnega bivališča in ne po lokaciji delovnega mesta. Stopnje ni mogoče izračunati iz podatkov, objavljenih v tabeli.

Tabela 2: DELOVNO AKTIVNO PREBIVALSTVO V DECEMBRU 2006 IN 2007
 - po področjih dejavnosti in upravnih enotah

Dejavnost	Naziv dejavnosti po Standardni klasifikaciji dejavnosti (SKD)	UPRAVNA ENOTA		OBMOČNA SLUŽBA PTUJ		
		ORMOŽ Dec. 2007	PTUJ Dec. 2007	December 2007	December 2006	Indeks '07/06
A	Kmetijstvo, lov, gozdarstvo	1.022	2.666	3.688	3.494	105,6
B	Ribištvo	0	8	8	8	100,0
KMETIJSKE DEJAVNOSTI		1.022	2.674	3.696	3.502	105,5
C	Rudarstvo	0	2	2	20	10,0
D	Predelovalne dejavnosti	1.802	6.278	8.080	8.580	94,2
E	Oskrba z elektriko, plinom in vodo	90	288	378	379	99,7
F	Gradbeništvo	239	2.717	2.956	2.769	106,8
NEKMETIJSKE DEJAVNOSTI		2.131	9.285	11.416	11.748	97,2
G	Trgovina, popravila mot. vozil, izd. široke porabe	433	3.279	3.712	3.611	102,8
H	Gostinstvo	186	962	1.148	1.091	105,2
I	Promet, skladiščenje zveze	161	1.333	1.494	1.370	109,1
J	Finančno posredništvo	49	268	317	299	106,0
K	Poslov. z nepremičninami, najem, poslov. storitve	108	936	1.044	1.085	96,2
L	Dej. jav. uprave, obrambe, obvezno soc. zavarov.	306	1.081	1.387	1.250	111,0
M	Izobraževanje	415	1.579	1.994	2.006	99,4
N	Zdravstvo in socialno varstvo	332	1.544	1.876	1.809	103,7
O	Druge javne, skupne in osebne storit. dejav.	63	540	603	604	99,8
P	Zasebna gospodinjstva z zaposlenim osebjem	6	22	28	24	116,7
STORITVENE DEJAVNOSTI		2.059	11.544	13.603	13.149	103,5
SKUPAJ		5.212	23.503	28.715	28.399	101,1

Vir podatkov:

Statistični urad Republike Slovenije

Tabela 3: DELOVNO AKTIVNO PREBIVALSTVO V DECEMBRU 2007
- po občinah v OS Ptuj

OBČINA	Zaposlene osebe pri pravnih osebah	Zaposlene osebe pri fizičnih osebah	Samostojni podjetniki posamezniki	Osebe, ki opravljajo poklicno dejavnost	Kmetje	Samozaposlene osebe (3+4+5)	Delovno aktivno prebivalstvo (1+2+6)
	1	2	3	4	5	6	7
Destrnik	107	60	40	2	141	183	350
Dornava	558	107	59	-	113	172	837
Cirkulane	114	64	31	2	127	160	338
Gorišnica	402	154	83	2	142	227	783
Hajdina	435	169	86	5	89	180	784
Juršinci	74	50	26	2	173	201	325
Kidričevo	3.216	456	151	3	199	353	4.025
Majšperk	353	109	76	5	143	224	686
Markovci	270	193	101	2	182	285	748
Ormož	3.385	349	171	24	580	775	4.509
Podlehnik	239	161	35	1	108	144	544
Ptuj (mestna občina)	10.325	1.415	675	103	231	1.009	12.749
Središče ob Dravi	235	72	36	2	80	118	425
Sv.Andraž v Slov.Goricah	21	7	14	-	109	123	151
Sveti Tomaž	50	12	21	-	195	216	278
Trnovska vas	25	42	14	2	88	104	171
Videm	169	142	87	1	226	314	625
Zavrč	110	17	11	-	70	81	208
Žetale	40	30	20	1	88	109	179

Vir podatkov:

Statistični urad Republike Slovenije

Tabela 4: PRIJAVLJENE POTREBE PO DELAVCIH IN PRIPRAVNIKI V LETIH OD 2005 DO 2007

Urad za delo	Delavci			Pripravniki			Skupaj			Od skupaj za dol.čas			I n d e k s	
	2005	2006	2007	2005	2006	2007	2005	2006	2007	2005	2006	2007	2006/2005	2007/2006
Območna služba														
Ormož	1.529	2.005	947	16	10	4	1.545	2.015	951	1.411	1.794	780	130,4	47,2
Ptuj	8.439	9.243	9.776	89	194	67	8.528	9.437	9.843	7.545	8.029	8.443	110,7	104,3
OS PTUJ	9.968	11.248	10.723	105	204	71	10.073	11.452	10.794	8.956	9.823	9.223	113,7	94,3

Tabela 5: PRIJAVLJENE POTREBE PO DELAVCIH IN PRIPRAVNIKI V LETU 2007 - po stopnjah izobrazbe

Urad za delo	Območna služba	VSI SKUPAJ	STOPNJE IZOBRAZBE																				
			I.			II.			III.			IV.			V.			VI.			VII.+		
			DEL.	PRIPR.	PRIPR.	DEL.	PRIPR.	PRIPR.	DEL.	PRIPR.	PRIPR.	DEL.	PRIPR.	PRIPR.	DEL.	PRIPR.	PRIPR.	DEL.	PRIPR.	PRIPR.	DEL.	PRIPR.	
Ormož	SKUPAJ	951	947	4	274	0	56	0	12	0	367	0	123	3	27	0	88	1					
	DOL.ČAS	780	776	4	248	0	53	0	11	0	315	0	79	3	20	0	50	1					
	% DČ	82,0	81,9	100,0	90,5	0,0	94,6	0,0	91,7	0,0	85,8	0,0	64,2	100,0	74,1	0,0	56,8	100,0					
Ptuj	SKUPAJ	9.843	9.776	67	2.590	0	454	0	171	0	4.707	1	1.248	33	143	2	463	31					
	DOL.ČAS	8.443	8.377	66	2.383	0	410	0	138	0	4.050	1	977	33	91	2	328	30					
	% DČ	85,8	85,7	98,5	92,0	0,0	90,3	0,0	80,7	0,0	86,0	100,0	78,3	100,0	63,6	100,0	70,8	96,8					
OS PTUJ	SKUPAJ	10.794	10.723	71	2.864	0	510	0	183	0	5.074	1	1.371	36	170	2	551	32					
	DOL.ČAS	9.223	9.153	70	2.631	0	463	0	149	0	4.365	1	1.056	36	111	2	378	31					
	% DČ	85,4	85,4	98,6	91,9	0,0	90,8	0,0	81,4	0,0	86,0	100,0	77,0	100,0	65,3	100,0	68,6	96,9					

**Tabela 6: PRIJAVLJENE POTREBE PO DELAVCIH IN PRIPRAVNIKI
V LETU 2007- po dejavnostih**

DEJAVNOST	UD oz. OS	ORMOŽ	PTUJ	OS PTUJ
A Kmetijstvo, lov, gozdarstvo		41	80	121
B Ribišтво		0	1	1
A-B KMETIJSTVO		41	81	122
C Rudarstvo		7	2	9
<i>DA Proiz.hrane, pijač, krmil in tobačnih izdelkov</i>		67	261	328
<i>DB Proiz.tekstilij; usnjenih oblačil; tekstilnih, krznenih izdelkov</i>		7	106	113
<i>DC Proiz.usnja, obutve in usnjenih izdelkov, razen oblačil</i>		3	53	56
<i>DD Obdelava in predel.lesa;pr.izd.iz lesa,plute,slame,protja,razen pohištv</i>		0	26	26
<i>DE Pr.vlaknin,papirja in kartona ter izd.iz papirja in kartona;založn.in tisk.</i>		2	16	18
<i>DF Proiz.koksa, naftnih derivatov, jederskega goriva</i>		0	0	0
<i>DG Proiz. kemikalij, kemičnih izdelkov, umetnih vlaknin</i>		0	20	20
<i>DH Proiz.izdelkov iz gume in plastičnih mas</i>		9	75	84
<i>DI Proiz. drugih nekovinskih mineralnih izdelkov</i>		11	71	82
<i>DJ Proizv. kovin in kovinskih izdelkov</i>		17	815	832
<i>DK Proizv. strojev in naprav</i>		0	122	122
<i>DL Proiz. električne in optične opreme</i>		69	119	188
<i>DM Proiz. vozil in plovil</i>		1	76	77
<i>DN Proiz. pohištv in druge predelovalne dej.; reciklaža</i>		11	56	67
D Predelovalne dejavnosti		197	1.816	2.013
E Oskrba z elektriko, plinom in vodo		14	12	26
F Gradbeništvo		144	3.617	3.761
C-F NEKMETIJSTVO		362	5.447	5.809
G Trgovina, popravila mot.vozil in izd.široke porabe		131	1.216	1.347
H Gostinstvo		99	628	727
I Promet, skladiščenje zveze		31	386	417
J Finančno posredništvo		4	76	80
K Poslov.z nepremičninami,najem in poslov.storitve		126	1.254	1.380
L Dej.javne uprave in obrambe,obvezno soc.zavarov.		11	98	109
M Izobraževanje		60	262	322
N Zdravstvo in socialno varstvo		66	278	344
O Druge javne, skupne in osebne storitvene dejav.		14	114	128
P Zasebna gospodinjstva z zaposlenim osebjem		6	3	9
Q Eksteritorialne organizacije in združenja		0	0	0
G-Q STORITVE		548	4.315	4.863
VSI SKUPAJ		951	9.843	10.794

Tabela 7: PRIJAVLJENE POTREBE PO DELAVCIH IN PRIPRAVNIKI V LETU 2007
po usmeritvah in stopnjah izobrazbe

VRSTA USMERITVE	OS PTUJ						SKUPAJ
	STOPNJA IZOBRAZBE						
	I-II.	III-IV.	V.	VI.	VII.+		
01 PRIDELOVALCI RASTLIN	9	35	22	6	10	82	
02 ŽIVINOREJCI	0	3	0	0	0	3	
04 VETERINARJI	0	0	4	0	4	8	
05 PREDELOVALCI HRANE	32	187	7	4	1	231	
11 LESARJI	6	82	6	0	1	95	
15 GEOLOGI	0	0	1	0	0	1	
17 METALURGI	1	28	0	0	0	29	
20 OBDELOVALCI KOVIN	218	982	0	0	0	1.200	
21 MONTERJI IN INŠTALATERJI	9	498	0	0	0	507	
22 MEHANIKI IN STROJNIKI	6	252	270	25	26	579	
25 ELEKTRIKARJI	0	675	155	15	8	853	
26 RAČUNALNIČARJI	0	0	12	1	5	18	
27 POKLICI ZA PRENOS INFORMACIJ	0	1	0	1	0	2	
30 KEMIKI	0	2	2	0	7	11	
31 FARMACEVTI	0	0	7	0	9	16	
33 IZD. GRADBENEGA MATERIALA	0	2	0	0	0	2	
34 KERAMIKI IN SORODNI	0	17	0	0	0	17	
35 STEKLARJI	10	5	0	0	0	15	
40 TEKSTILCI	0	0	1	2	2	5	
41 IZDELOVALCI OBLAČIL	0	61	6	4	2	73	
45 GRAFIKI IN SORODNI	1	18	1	0	0	20	
46 TAPETNIKI	0	1	0	0	0	1	
47 BARVARJI IN LIČARJI	26	76	0	0	0	102	
48 POKLICI ZA OSEBNE STORITVE	0	52	3	0	0	55	
51 GEODETI	0	0	1	3	1	5	
52 GRADBENIKI	78	333	46	7	11	475	
53 GRAD.ZA ZAKLJUČNA DELA	2	22	0	0	0	24	
54 KOMUNALCI IN SORODNI	8	13	0	0	0	21	
58 POKLICI V CESTNEM PROMETU	50	241	9	1	3	304	
59 ŽELEZNIČARJI	2	0	0	0	0	2	
63 POKLICI V PRETOVORNI DEJ.	3	18	0	0	0	21	
65 TRGOVCI	1	338	46	0	0	385	
66 POKLICI ZA GOST. IN TURIZEM	26	379	31	0	2	438	
70 EKONOMISTI IN SORODNI	0	1	222	45	75	343	
71 ORGANIZATORJI IN SORODNI	0	0	1	3	2	6	
72 PRAVNIKI	0	0	0	8	45	53	
73 ADMINISTRATORJI IN SORODNI	0	22	45	10	3	80	
80 VZGOJITELJI IN UČITELJI	0	0	28	14	200	242	
81 POKL. ZA TELESNO KULTURO, ŠPORT. REKREA	0	1	0	0	0	1	
82 JEZIKOSLOVCI IN SORODNI	0	0	0	0	1	1	
83 DRUŽBOSLOVCI	0	0	0	1	20	21	
84 NARAVOSLOVCI	0	0	1	0	0	1	
87 KULTURNIKI	0	0	2	0	2	4	
88 LIKOVNIKI IN OBLIKOVALCI	0	1	1	0	2	4	
90 GLASBENIKI	0	0	1	0	0	1	
94 POKLICI V ZDRAVSTVU	4	21	96	5	79	205	
95 POK. ZA SOCIALNO VARSTVO	0	0	0	0	8	8	
98 VERSKI POKLICI	0	0	0	0	2	2	
99 NERAZPOREJENI	2.882	891	380	17	52	4.222	
SKUPAJ POTREBE	3.374	5.258	1.407	172	583	10.794	

Tabela 8: ZAPOSLOTITVE DELAVCEV IN PRIPRAVNIKOV V LETIH OD 2005 DO 2007

Urad za delo Območna služba	Delavci			Pripravniki			Skupaj			Od skupaj za določen čas			Indeks vseh zaposlitev	
	2005	2006	2007	2005	2006	2007	2005	2006	2007	2005	2006	2007	2006/2005	2007/2006
	Ormož	1.128	1.703	741	13	12	2	1.141	1.715	743	1.047	1.619	663	150,3
Ptuj	5.745	6.208	6.261	63	63	47	5.808	6.271	6.308	5.197	5.566	5.569	108,0	100,6
OS PTUJ	6.873	7.911	7.002	76	75	49	6.949	7.986	7.051	6.244	7.185	6.232	114,9	88,3

Vir podatkov:

Zaposlitve v tekočem letu, ki jih je Zavod za zdravstveno zavarovanje Slovenije registriral z obrazcem M-1 (prijava v zdravstveno in socialno zavarovanje) in za katere je Zavod Republike Slovenije za zaposlovanje predhodno prejel prijavo potrebe po delavcu (obrazec PD-1)

Tabela 9: ZAPOSLOTITVE DELAVCEV IN PRIPRAVNIKOV V LETU 2007 - po stopnjah izobrazbe

Urad za delo Območna služba	VSI SKUPAJ	STOPNJE IZOBRAZBE																							
		I.		II.		III.		IV.		V.		VI.		VII.+											
		DEL.	PRIPR.	DEL.	PRIPR.	DEL.	PRIPR.	DEL.	PRIPR.	DEL.	PRIPR.	DEL.	PRIPR.	DEL.	PRIPR.										
Ormož	SKUPAJ	741	2	168	0	34	0	12	0	249	0	210	0	12	0	56	2								
	DOL.ČAS	661	2	160	0	27	0	11	0	228	0	183	0	11	0	41	2								
	% DČ	89,2	100,0	95,2	0,0	79,4	0,0	91,7	0,0	91,6	0,0	87,1	0,0	91,7	0,0	73,2	100,0								
Ptuj	SKUPAJ	6.308	47	1.575	0	288	0	34	0	2.441	0	1.531	25	78	3	314	19								
	DOL.ČAS	5.569	46	1.428	0	259	0	31	0	2.209	0	1.313	25	48	2	235	19								
	% DČ	88,3	97,9	90,7	0,0	89,9	0,0	91,2	0,0	90,5	0,0	85,8	100,0	61,5	66,7	74,8	100,0								
OS PTUJ	SKUPAJ	7.051	49	1.743	0	322	0	46	0	2.690	0	1.741	25	90	3	370	21								
	DOL.ČAS	6.232	48	1.588	0	286	0	42	0	2.437	0	1.496	25	59	2	276	21								
	% DČ	88,4	98,0	91,1	0,0	88,8	0,0	91,3	0,0	90,6	0,0	85,9	100,0	65,6	66,7	74,6	100,0								

Tabela 10: ZAPOSLOTITVE DELAVCEV IN PRIPRAVNIKOV

V LETU 2007- po dejavnostih

DEJAVNOST	UD oz. OS	ORMOŽ	PTUJ	OS PTUJ
A Kmetijstvo, lov, gozdarstvo		50	70	120
B Ribišтво		0	1	1
A-B KMETIJSTVO		50	71	121
C Rudarstvo		7	1	8
DA Proiz.hrane, pijač, krmil in tobačnih izdelkov		38	202	240
DB Proiz.tekstilij; usnjenih oblačil; tekstilnih, krznenih izdelkov		0	58	58
DC Proiz.usnja, obutve in usnjenih izdelkov, razen oblačil		3	23	26
DD Obdelava in predel.lesa;pr.izd.iz lesa,plute,slame,protja,razen pohištva		0	22	22
DE Pr.vlaknin,papirja in kartona ter izd.iz papirja in kartona;založn.in tisk.		1	13	14
DF Proiz.koksa, naftnih derivatov, jedrskega goriva		0	0	0
DG Proiz. kemikalij, kemičnih izdelkov, umetnih vlaknin		0	7	7
DH Proiz.izdelkov iz gume in plastičnih mas		6	52	58
DI Proiz. drugih nekovinskih mineralnih izdelkov		8	15	23
DJ Proizv. kovin in kovinskih izdelkov		15	599	614
DK Proizv. strojev in naprav		0	82	82
DL Proiz. električne in optične opreme		128	83	211
DM Proiz. vozil in plovil		1	45	46
DN Proiz. pohištva in druge predelovalne dej.; reciklaža		9	38	47
D Predelovalne dejavnosti		209	1.239	1.448
E Oskrba z elektriko, plinom in vodo		10	11	21
F Gradbeništvo		90	2.192	2.282
C-F NEKMETIJSTVO		316	3.443	3.759
G Trgovina, popravila mot.vozil in izd.široke porabe		111	850	961
H Gostinstvo		59	421	480
I Promet, skladiščenje zveze		25	330	355
J Finančno posredništvo		2	45	47
K Poslov.z nepremičninami,najem in poslov.storitve		77	672	749
L Dej.javne uprave in obrambe,obvezno soc.zavarov.		7	70	77
M Izobraževanje		35	157	192
N Zdravstvo in socialno varstvo		45	168	213
O Druge javne, skupne in osebne storitvene dejav.		11	78	89
P Zasebna gospodinjstva z zaposlenim osebjem		5	3	8
Q Eksteritorialne organizacije in združenja		0	0	0
G-Q STORITVE		377	2.794	3.171
VSI SKUPAJ		743	6.308	7.051

Tabela 11: DELOVNA DOVOLJENJA IZDANA V LETU 2007

Urad za delo Območna služba	Osebna delovna dovoljenja			Dovoljenja za zaposlitev			Dovoljenja za delo						Brez delovnega dovoljenja
	Skupaj	Samozaposlitev	Za nedoločen čas	Skupaj	Nova delovna dovoljenja	Brez kontrole trga dela	Skupaj	Napoteni delavci	Poslovodni delavci	Vsa sezonska dela	Sezonska dela v kmetijstvu	Sezonska dela v gradbeništvu	Skupaj
1	2	3	4	5	6	7	8	9	10	11	12	13	14
Ormož	16	-	-	25	2	15	-	-	-	-	-	-	-
Ptuj	47	-	6	731	117	450	69	-	-	69	4	55	-
Drugi UD	7	-	7	59	13	39	3	-	-	3	-	3	-
OS PTUJ	70	-	13	815	132	504	72	-	-	72	4	58	-

Tabela 12: VELJAVNA DELOVNA DOVOLJENJA NA DAN 31.12.2007

Urad za delo Območna služba	Osebna delovna dovoljenja			Dovoljenja za zaposlitev			Dovoljenja za delo						Brez delovnega dovoljenja
	Skupaj	Samozaposlitev	Za nedoločen čas	Skupaj	Nova delovna dovoljenja	Brez kontrole trga dela	Skupaj	Napoteni delavci	Poslovodni delavci	Vsa sezonska dela	Sezonska dela v kmetijstvu	Sezonska dela v gradbeništvu	Skupaj
1	2	3	4	5	6	7	8	9	10	11	12	13	14
Ormož	16	-	-	20	2	11	-	-	-	-	-	-	-
Ptuj	60	-	6	440	90	268	27	-	-	27	2	25	-
Drugi UD	8	-	7	56	18	37	3	-	-	3	-	3	-
OS PTUJ	84	-	13	516	110	316	30	-	-	30	2	28	-

Pojasnila:

Stolpec 2: Skupno število vseh izdanih osebnih delovnih dovoljenj

Stolpec 3: Število izdanih osebnih del.dovoljenj za samozaposlitev/osebne gospodarske družbe: s.p., k.d., d.n.o. - na podlagi 6. točke 10. člena ZZDT

Stolpec 4: Število izdanih osebnih delovnih dovoljenj za nedoločen čas

Stolpec 5: skupno število izdanih dovoljenj za zaposlitev

Stolpec 6: Od skupnega števila izdanih dovoljenj z azaposlitev število dovoljenj za zaposlitev tujcev, ki še niso bili zaposleni v RS

Stolpec 7: Od skupnega št. Izdanih del.dovoljenj za zaposlitev število dovoljenje, ko izdaja dovoljenja ni vezana na kontrolo trga dela/na podlagi 4.tč. 11.člena ZZDT

Stolpec 8: Skupno število izdanih dovoljenj za delo

Stolpec 9: Od skupnega števila izdanih dovoljenj za delo število dovoljenj za napotene delavce na podlagi 13.,14.,15.,16. in 17. člena ZZDT

Stolpec 10: Od skupnega števila dovoljenj za delo število dovoljenj za poslovodne delavce na podlagi 22. člena ZZDT

Stolpec 11: Število vseh dovoljenj za sezonsko delo tujcev

Stolpec 12: Od skupnega števila dovoljenj za sezonsko delo število dovoljenj za sezonsko delo v kmetijstvu na podlagi 20. člena ZZDT

Stolpec 13: Od skupnega števila dovoljenj za sezonsko delo število dovoljenj za sezonsko delo v gradbeništvu na podlagi 21. člena ZZDT

Stolpec 14: Število izdanih potrdil prijave dela za pogodbene storitve tujcev na podlagi 24.,25.,26. in 27. člena ZZDT, ko del.dovoljenje ni potrebno

Tabela 13: PREGLED REGISTRIRANO BREZPOSELNIH OSEB V LETIH OD 1997 DO 2007
absolutno število in indeks

Urad za delo	Stanje konec meseca decembra										
	1997	1998	1999	2000	2001	2002	2003	2004	2005	2006	2007
Območna služba	1.370	1.423	1.153	1.255	1.404	1.069	1.008	835	919	704	788
Ormož	5.614	5.568	5.470	4.973	5.439	4.675	4.428	3.547	3.548	3.026	2.712
Ptuj	6.984	6.991	6.623	6.228	6.843	5.744	5.436	4.382	4.467	3.730	3.500

Urad za delo	Indeks rasti										
	1998 1997	1999 1998	2000 1999	2001 2000	2002 2001	2003 2002	2004 2003	2005 2004	2006 2005	2007 2006	
Območna služba	103,9	81,0	108,8	111,9	76,1	94,3	82,8	110,1	76,6	111,9	
Ormož	99,2	98,2	90,9	109,4	86,0	94,7	80,1	100,0	85,3	89,6	
Ptuj	100,1	94,7	94,0	109,9	83,9	94,6	80,6	101,9	83,5	93,8	

Tabela 14: PRILIV IN ODLIV REGISTRIRANO BREZPOSELNIH OSEB V LETU 200

Urad za delo Območna služba	Prijavljeni			Vključeni v zaposlitve			Prehod v evidenco po drugih zakonih			Odliv iz evidence iz razlogov, ki ne pomenijo zaposlitve			Odliv zaradi odselitve
	Število		Indeks 2007	Število		Indeks 2007	Število		Indeks 2007	Število		Indeks 2007	Število
	2006	2007	2006	2006	2007	2006	2006	2007	2006	2006	2007	2006	2007
Ormož	1.190	1.081	90,8	825	623	75,5	7	5	71,4	526	355	67,5	5
Ptuj	4.257	3.506	82,4	2.606	2.292	88,0	45	45	100,0	1.965	1.433	72,9	20
OS PTUJ	5.447	4.587	84,2	3.431	2.915	85,0	52	50	96,2	2.491	1.788	71,8	25
Od skupaj priselitve oz.odselitve (2)	36	37	-										
OS PTUJ brez preselitve	5.411	4.550	84,1										

Tabela 15: STRUKTURA PRILIVOV V BREZPOSELNOST IN
ODLIVOV IZ BREZPOSELNOSTI V LETU 2007

	OS PTUJ		
	Število		Indeks 2006
	2006	2007	2005
PRILIV	5.411	4.550	84,1
- ženske	2.674	2.435	91,1
- iskanci prve zaposlitve	1.219	1.071	87,9
- brezposelni zaradi stečaja	114	78	68,4
- trajni presežki	416	533	128,1
- iztek zaposlitve za določen čas	2.652	2.134	80,5
- pisna izjava	309	334	108,1
- iztek ali prekinitve javnih del	249	157	63,1
- drugo	452	243	53,8
ODLIV	6.184	4.854	78,5
VKLJUČENI V ZAPOSLOTVE	3.431	2.915	85,0
- ženske	1.738	1.585	91,2
- šli v prvo zaposlitev	723	606	83,8
- javna dela	200	91	45,5
ODLIV IZ DRUGIH RAZLOGOV	2.753	1.939	70,4
- prehod v neaktivnost	533	482	90,4
od tega redno šolanje	204	136	66,7
od tega šolanje po 53.b členu	61	58	95,1
od tega upokojitve	108	130	120,4
od tega nezmožnost za pridobitno delo	50	41	82,0
od tega ostali razlogi	110	117	106,4
- evidenda po drugih zakonih, delovni invalidi	52	50	96,2
- subjektivni razlogi	1.692	1.306	77,2
od tega lastna volja	377	384	101,9
od tega nezglašanje	898	697	77,6
od tega odklonitev zaposlitve, neaktivnost, zavrnitev ali prekinitvev APZ, delo na črno,	417	116	27,8
- preselitve	29	25	86,2
- ostalo	447	76	17,0

Tabela 16: ZNAČILNE SKUPINE REGISTRIRANO BREZPOSELNIH OSEB
V DECEMBRU 2007

Urad za delo Območna služba	VSI	Od vseh število posameznih kategorij						
		Ženske	Iščejo prvo zaposlitev	Stari do 26 let	Trajno presežni delavci in stečajniki	Dolgotrajno brezposelni	Stari nad 40 do 50 let	Stari nad 50 let
Ormož	788	410	184	209	155	287	190	195
Ptuj	2.712	1.618	630	579	480	1.250	597	681
OS PTUJ	3.500	2.028	814	788	635	1.537	787	876

Urad za delo Območna služba	VSI (število)	Od vseh delež posameznih kategorij (v %)						
		Ženske	Iščejo prvo zaposlitev	Stari do 26 let	Trajno presežni delavci in stečajniki	Dolgotrajno brezposelni	Stari nad 40 do 50 let	Stari nad 50 let
Ormož	788	52,0	23,4	26,5	19,7	36,4	24,1	24,7
Ptuj	2.712	59,7	23,2	21,3	17,7	46,1	22,0	25,1
OS PTUJ	3.500	57,9	23,3	22,5	18,1	43,9	22,5	25,0

Urad za delo Območna služba	VSI	Indeks dec. 2007 / dec. 2006						
		Ženske	Iščejo prvo zaposlitev	Stari do 26 let	Trajno presežni delavci in stečajniki	Dolgotrajno brezposelni	Stari nad 40 do 50 let	Stari nad 50 let
Ormož	111,9	111,7	131,4	113,6	137,2	106,3	113,1	125,0
Ptuj	89,6	91,1	86,9	84,3	100,2	92,1	88,2	105,9
OS PTUJ	93,8	94,6	94,1	90,5	107,3	94,5	93,1	109,6

Tabela 17: IZOBRAZBENA STRUKTURA BREZPOSELNIH V DECEMBRU 2007

Urad za delo Območna služba	DECEMBER 2006		DECEMBER 2007		STOPNJE IZOBRAZBE (število)													
	VSI	ŽEN	VSI	ŽEN	I.		II.		III.		IV.		V.		VI.		VII.	
					VSI	ŽEN	VSI	ŽEN	VSI	ŽEN	VSI	ŽEN	VSI	ŽEN	VSI	ŽEN	VSI	ŽEN
Ormož	704	367	788	410	298	144	41	13	2	2	172	75	225	146	17	7	33	23
Ptuj	3.026	1.776	2.712	1.618	863	438	152	63	19	15	618	385	823	556	56	32	181	129
OS PTUJ	3.730	2.143	3.500	2.028	1.161	582	193	76	21	17	790	460	1.048	702	73	39	214	152

Urad za delo Območna služba	DECEMBER 2006		DECEMBER 2007		STOPNJE IZOBRAZBE (delež v %)													
	VSI	ŽEN	VSI	ŽEN	I.		II.		III.		IV.		V.		VI.		VII.	
					VSI	ŽEN	VSI	ŽEN	VSI	ŽEN	VSI	ŽEN	VSI	ŽEN	VSI	ŽEN		
Ormož	100,0	52,1	100,0	52,0	37,8	18,3	5,2	1,6	0,3	0,3	21,8	9,5	28,6	18,5	2,2	0,9	4,2	2,9
Ptuj	100,0	58,7	100,0	59,7	31,8	16,2	5,6	2,3	0,7	0,6	22,8	14,2	30,3	20,5	2,1	1,2	6,7	4,8
OS PTUJ	100,0	57,5	100,0	57,9	33,2	16,6	5,5	2,2	0,6	0,5	22,6	13,1	29,9	20,1	2,1	1,1	6,1	4,3

Tabela 18: PREGLED BREZPOSELNIH PO STAROSTI V DECEMBRU 2007

OS PTUJ	L E T A S T A R O S T I															
	DO 18 LET	%	NAD 18-25 LET	%	NAD 25-30 LET	%	NAD 30-40 LET	%	NAD 40-50 LET	%	NAD 50-60 LET	%	NAD 60 LET	%	SKUPAJ	%
I.-II. %	1 100,0	0,1	164 25,3	12,1	67 11,1	4,9	247 42,3	18,2	395 50,2	29,2	467 56,1	34,5	13 29,5	1,0	1.354 38,7	100,0
III.-IV. %	0 0,0	0,0	137 21,1	16,9	102 16,9	12,6	126 21,6	15,5	231 29,4	28,5	200 24,0	24,7	15 34,1	1,8	811 23,2	100,0
V. %	0 0,0	0,0	320 49,3	30,5	304 50,4	29,0	152 26,0	14,5	133 16,9	12,7	130 15,6	12,4	9 20,5	0,9	1.048 29,9	100,0
VI. %	0 0,0	0,0	8 1,2	11,0	16 2,7	21,9	5 0,9	6,8	12 1,5	16,4	28 3,4	38,4	4 9,1	5,5	73 2,1	100,0
VII.+ %	0 0,0	0,0	20 3,1	9,3	114 18,9	53,3	54 9,2	25,2	16 2,0	7,5	7 0,8	3,3	3 6,8	1,4	214 6,1	100,0
SKUPAJ %	1 100,0	0,0	649 100,0	18,5	603 100,0	17,2	584 100,0	16,7	787 100,0	22,5	832 100,0	23,8	44 100,0	1,3	3.500 100,0	100,0

Tabela 19: PREGLED BREZPOSELNIH PO DELOVNI DOBI NA DAN 31.12.2007

OS PTUJ	D E L O V N A D O B A															
	BREZ D.D.	%	DO 1 LETA	%	NAD 1-5 LET	%	NAD 5-10 LET	%	NAD 10-20 LET	%	NAD 20-30 LET	%	NAD 30 LET	%	SKUPAJ	%
I.-II. %	221 25,5	16,3	95 30,2	7,0	209 37,6	15,4	146 46,5	10,8	263 50,9	19,4	249 44,7	18,4	171 45,7	12,6	1.354 38,7	100,0
III.-IV. %	97 11,2	12,0	66 21,0	8,1	129 23,2	15,9	88 28,0	10,9	139 26,9	17,1	193 34,6	23,8	99 26,5	12,2	811 23,2	100,0
V. %	439 50,6	41,9	118 37,5	11,3	159 28,6	15,2	62 19,7	5,9	97 18,8	9,3	90 16,2	8,6	83 22,2	7,9	1.048 29,9	100,0
VI. %	15 1,7	20,5	3 1,0	4,1	13 2,3	17,8	2 0,6	2,7	7 1,4	9,6	18 3,2	24,7	15 4,0	20,5	73 2,1	100,0
VII. %	95 11,0	44,4	33 10,5	15,4	46 8,3	21,5	16 5,1	7,5	11 2,1	5,1	7 1,3	3,3	6 1,6	2,8	214 6,1	100,0
SKUPAJ %	867 100,0	24,8	315 100,0	9,0	556 100,0	15,9	314 100,0	9,0	517 100,0	14,8	557 100,0	15,9	374 100,0	10,7	3.500 100,0	100,0

Tabela 20: PREGLED BREZPOSELNIH PO TRAJANJU BREZPOSELNOSTI V DECEMBRU 2007

OS PTUJ	T R A J A N J E B R E Z P O S E L N O S T I															
	DO 6 MES.	%	NAD 6-9 MES.	%	NAD 9-12 MES.	%	NAD 1-3 LET	%	NAD 3-5 LET	%	NAD 5-8 LET	%	NAD 8 LET	%	SKUPAJ	%
I.-II. %	429 30,1	31,7	100 31,7	7,4	94 42,2	6,9	400 41,7	29,5	151 55,5	11,2	101 58,0	7,5	79 59,8	5,8	1.354 38,7	100,0
III.-IV. %	306 21,5	37,7	80 25,4	9,9	58 26,0	7,2	216 22,5	26,6	74 27,2	9,1	48 27,6	5,9	29 22,0	3,6	811 23,2	100,0
V. %	559 39,2	53,3	100 31,7	9,5	49 22,0	4,7	261 27,2	24,9	37 13,6	3,5	22 12,6	2,1	20 15,2	1,9	1.048 29,9	100,0
VI. %	24 1,7	32,9	9 2,9	12,3	6 2,7	8,2	27 2,8	37,0	5 1,8	6,8	0 0,0	0,0	2 1,5	2,7	73 2,1	100,0
VII. %	107 7,5	50,0	26 8,3	12,1	16 7,2	7,5	55 5,7	25,7	5 1,8	2,3	3 1,7	1,4	2 1,5	0,9	214 6,1	100,0
SKUPAJ %	1.425 100,0	40,7	315 100,0	9,0	223 100,0	6,4	959 100,0	27,4	272 100,0	7,8	174 100,0	5,0	132 100,0	3,8	3.500 100,0	100,0

**Tabela 21: POVPREČNI ČAS TRAJANJA BREZPOSELNOSTI
NA DAN 31.12.2007***

STOPNJE IZOBRAZBE	OS PTUJ								
	VSI			ŽENSKE			MOŠKI		
	ŠTEVILO			ŠTEVILO			ŠTEVILO		
	LET	MESECEV	DNI	LET	MESECEV	DNI	LET	MESECEV	DNI
I.	2	2	29	2	3	2	2	2	27
II.	2	0	22	2	10	27	1	6	4
III.	2	4	22	2	3	17	2	9	22
IV.	1	8	28	1	8	21	1	9	8
V.	1	0	27	1	0	21	1	1	10
VI.	1	3	20	1	8	2	0	10	18
VII.+	0	10	16	0	10	2	0	11	21
SKUPAJ	1	8	1	1	7	16	1	8	23

Opomba: * Za izračun povprečnega trajanja brezposelnosti na dan 31.12.2007 se upošteva čas med prijavo v evidenco in dnem opazovanja (31.12.20)

**Tabela 22: PREGLED BREZPOSELNIH PO STAROSTI,
TRAJANJU BREZPOSELNOSTI IN DELOVNI DOBI
V DECEMBRU 2007 - po uradih za delo**

Urad za delo	L E T A S T A R O S T I															
	DO 18 LET	%	NAD 18-25 LET	%	NAD 25-30 LET	%	NAD 30-40 LET	%	NAD 40-50 LET	%	NAD 50-60 LET	%	NAD 60 LET	%	SKUPAJ	%
Ormož	0	0,0	181	23,0	110	14,0	112	14,2	190	24,1	189	24,0	6	0,8	788	100,0
Ptuj	1	0,0	468	17,3	493	18,2	472	17,4	597	22,0	643	23,7	38	1,4	2.712	100,0
OS PTUJ	1	0,0	649	18,5	603	17,2	584	16,7	787	22,5	832	23,8	44	1,3	3.500	100,0

Urad za delo	T R A J A N J E B R E Z P O S E L N O S T I															
	DO 6 MES.	%	NAD 6-9 MES.	%	NAD 9-12 MES.	%	NAD 1-3 LET	%	NAD 3-5 LET	%	NAD 5-8 LET	%	NAD 8 LET	%	SKUPAJ	%
Ormož	400	50,8	52	6,6	49	6,2	208	26,4	39	4,9	27	3,4	13	1,6	788	100,0
Ptuj	1.025	37,8	263	9,7	174	6,4	751	27,7	233	8,6	147	5,4	119	4,4	2.712	100,0
OS PTUJ	1.425	40,7	315	9,0	223	6,4	959	27,4	272	7,8	174	5,0	132	3,8	3.500	100,0

Urad za delo	D E L O V N A D O B A															
	BREZ DEL. DOBE	%	DO 1 LETA	%	NAD 1-5 LET	%	NAD 5-10 LET	%	NAD 10-20 LET	%	NAD 20-30 LET	%	NAD 30 LET	%	SKUPAJ	%
Ormož	191	24,2	61	7,7	136	17,3	54	6,9	98	12,4	137	17,4	111	14,1	788	100,0
Ptuj	676	24,9	254	9,4	420	15,5	260	9,6	419	15,4	420	15,5	263	9,7	2.712	100,0
OS PTUJ	867	24,8	315	9,0	556	15,9	314	9,0	517	14,8	557	15,9	374	10,7	3.500	100,0

Tabela 23: PREGLED REGISTRIRANO BREZPOSELNIH OSEB NA DAN 31.12.2007
po usmeritvah in stopnjah izobrazbe

VRSTA USMERITVE	OS PTUJ					SKUPAJ
	STOPNJA IZOBRAZBE					
	I.-II.	III.-IV.	V.	VI.	VII.+	
01 PRIDELOVALCI RASTLIN	48	79	65	7	9	208
02 ŽIVINOREJCI	1	1	0	1	4	7
04 VETERINARJI	0	0	2	0	1	3
05 PREDELOVALCI HRANE	21	31	30	2	1	85
10 GOZDARJI	0	0	1	0	0	1
11 LESARJI	11	15	9	0	2	37
16 RUDARJI IN BOGATILCI RUD	0	2	0	0	0	2
17 METALURGI	1	6	0	1	0	8
20 OBDELOVALCI KOVIN	36	70	1	0	0	107
21 MONTERJI IN INŠTALATERJI	0	15	0	0	0	15
22 MEHANIKI IN STROJNIKI	0	45	50	1	3	99
25 ELEKTRIKARJI	0	32	47	5	5	89
26 RAČUNALNIČARJI	0	0	20	0	1	21
27 POK.ZA PRENOS INFORMACIJ	0	2	0	0	0	2
30 KEMIKI	1	0	7	0	4	12
31 FARMACEVTI	0	0	4	0	2	6
32 GUMARJI	2	1	0	0	0	3
33 IZD. GRADBENEGA MATERIALA	2	0	0	0	0	2
34 KERAMIKI IN SORODNI	0	1	0	0	0	1
40 TEKSTILCI	4	2	6	0	5	17
41 IZDELOVALCI OBLAČIL	20	41	24	1	0	86
43 IZDELOVALCI OBUTVE IN USNJAR. GALAN	2	6	1	0	0	9
45 GRAFIKI IN SORODNI	0	2	2	0	0	4
46 TAPETNIKI	0	1	0	0	0	1
47 BARVARJI IN LIČARJI	3	25	1	0	0	29
48 POKLICI ZA OSEBNE STORITVE	3	37	6	0	0	46
51 GEODETI	0	0	1	0	2	3
52 GRADBENIKI	13	13	15	1	0	42
53 GRAD.ZA ZAKLJUČNA DELA	1	3	0	0	0	4
54 KOMUNALCI IN SORODNI	1	4	0	0	0	5
58 POKLICI V CESTNEM PROMETU	18	13	13	0	2	46
59 ŽELEZNIČARJI	2	2	2	0	0	6
61 LETALCI	0	0	0	1	0	1
63 POKLICI V PRETOVORNI DEJ.	1	1	0	2	0	4
65 TRGOVCI	0	211	53	0	0	264
66 POKLICI ZA GOST. IN TURIZEM	14	79	23	0	5	121
70 EKONOMISTI IN SORODNI	0	0	260	12	44	316
71 ORGANIZATORJI IN SORODNI	0	0	0	2	3	5
72 PRAVNIKI	0	0	0	4	16	20
73 ADMINISTRATORJI IN SORODNI	0	50	87	11	6	154
74 OFICIRJI IN SORODNI	0	0	5	0	4	9
80 VZGOJITELJI IN UČITELJI	0	0	39	17	37	93
81 POKL. ZA TELESNO KULTURO, ŠP. REKREA	0	0	0	1	0	1
82 JEZIKOSLOVCI IN SORODNI	0	0	0	0	4	4
83 DRUŽBOSLOVCI	0	0	0	0	24	24
84 NARAVOSLOVCI	0	0	2	0	2	4
88 LIKOVNIKI IN OBLIKOVALCI	0	0	15	0	1	16
89 GLEDALIŠČNIKI IN SORODNI	0	0	0	0	1	1
90 GLASBENIKI	0	0	2	0	0	2
94 POKLICI V ZDRAVSTVU	0	21	55	1	13	90
95 POK. ZA SOCIALNO VARSTVO	0	0	0	2	9	11
98 VERSKI POKLICI	0	0	0	0	1	1
99 NERAZPOREJENI*	1.149	0	200	1	3	1.353
SKUPAJ	1.354	811	1.048	73	214	3.500

Opomba: * V skupini 99 so na I.-II.st. razporejeni delavci brez poklica, pomožni delavci, snažilke, na V.stopnji gimnazijski maturanti

Tabela 24: PREGLED REGISTRIRANO BREZPOSELNIH OSEB NA DAN 31.12.2007 - po občinah v OS Ptuj

OBČINA	VSI		Ženske		STOPNJE IZOBRAZBE											
	Štev.	%	Štev.	%	I. in II.		III. in IV.		V.		VI.		VII. in VIII.			
					Štev.	%	Štev.	%	Štev.	%	Štev.	%	Štev.	%		
Cirkulane	123	100,0	74	60,2	52	42,3	32	26,1	32	26,1	1	0,9	6	4,9		
Destrnik	111	100,0	60	54,1	54	48,6	19	17,1	29	26,1	2	1,8	7	6,3		
Dornava	95	100,0	59	62,1	34	35,8	17	17,9	32	33,7	3	3,2	9	9,5		
Gorišnica	165	100,0	97	58,8	57	34,5	43	26,1	51	30,9	2	1,2	12	7,3		
Hajdina	131	100,0	89	67,9	43	32,8	33	25,2	46	35,1	1	0,8	8	6,1		
Juršinci	80	100,0	47	58,8	42	52,5	12	15,0	20	25,0	3	3,8	3	3,8		
Kidričevo	247	100,0	156	63,2	75	30,4	62	25,1	85	34,4	7	2,8	18	7,3		
Majšperk	162	100,0	103	63,6	60	37,0	44	27,2	44	27,2	3	1,9	11	6,8		
Markovci	117	100,0	74	63,2	53	45,3	26	22,2	31	26,5	0	0,0	7	6,0		
Ormož	599	100,0	298	49,7	256	42,7	144	24,0	160	26,7	14	2,3	25	4,2		
Podlehnik	96	100,0	48	50,0	53	55,2	20	20,8	18	18,8	1	1,0	4	4,2		
Ptuj (mestna občina)	964	100,0	562	58,3	287	29,8	237	24,6	339	35,2	26	2,7	75	7,8		
Središče ob Dravi	81	100,0	40	49,4	29	35,8	14	17,3	32	39,5	1	1,3	5	6,2		
Sv.Andraž v Sl.Goricah	33	100,0	23	69,7	11	33,3	8	24,2	12	36,4	0	0,0	3	9,1		
Sveti Tomaž	115	100,0	75	65,2	56	48,7	19	16,6	34	29,6	2	1,8	3	2,6		
Trnovska vas	41	100,0	20	48,8	19	46,3	7	17,1	12	29,3	1	2,4	2	4,9		
Videm	235	100,0	137	58,3	114	48,5	58	24,7	51	21,7	1	0,4	11	4,7		
Zavrč	82	100,0	53	64,6	44	53,7	18	22,0	16	19,5	3	3,7	1	1,2		
Žetale	53	100,0	30	56,6	28	52,8	6	11,3	12	22,6	1	1,9	6	11,3		

Tabela 25: ŠTEVILO NOVO SKLENJENIH POGODB Z OSEBO PO UKREPIH AKTIVNE POLITIKE ZAPOSLOVANJA V LETU 2007

UAPA	OS PTUJ	UD ORMOŽ	UD PTUJ
1.1.4. Drugače o poklicih	57	3	54
1.1.5. Zdravstveno-zaposlitveno svetovanje	252		
1.2.1. Pomoč pri načrtovanju poklicne poti in iskanju zaposlitve – delavnice	258	103	155
1.2.2. UŽU	30	12	18
1.2.3. Klubi za iskanje zaposlitve	91	20	71
SKUPAJ UKREP 1	436	138	298
2.1.1. Programi institucionalnega usposabljanja	99	18	81
2.1.2.2. Potrjevanje NPK	3	2	1
2.2.1. Delovni preizkus	196	49	147
2.2.2. Usposabljanje na delovnem mestu	44	12	32
2.3.1. Formalno izobraževanje	200	34	166
2.3.2. PUM	2	0	2
SKUPAJ UKREP 2	544	115	429
3.1.2. Subvencije za samozaposlitev	13	3	10
3.2.1. Spodbujanje novega zaposlovanja dolgotrajno brezposelnih oseb – prejemnikov DSP	15	5	10
3.2.2. Spodbujanje novega zaposlovanja starejših v l.2007	2	0	2
SKUPAJ UKREP 3	30	8	22
4.1.1. Lokalni zaposlitveni programi – javna dela 2007	155	3	152
SKUPAJ UKREP 4	155	3	152
SKUPAJ UKREPI 1 - 4	1.165	264	901

Tabela 26: IZVAJANJE ZAKONA O ZAPOSLOTITVENI REHABILITACIJI IN ZAPOSLOVANJU INVALIDOV V LETU 2007

Urad za delo Območna služba	Obravnavani na rehabilitacijski komisiji			Vključeni v zaposlitveno rehabilitacijo	Ocena zaposljivosti (izdane odločbe)		
	Pridobili status invalida	Pridobili status invalida s pravico do rehabilitacije	Pridobili pravico do zaposlitvene rehabilitacije		Invalidi zaposljivi v podporni zaposlitvi	Invalidi zaposljivi v zaščitni zaposlitvi	Invalidi - nezaposljivi
Ormož	-	5	9	49	1	1	2
Ptuj	1	20	7	99	-	4	4
OS PTUJ	1	25	16	148	1	5	6

Pojasnila:

Stolpec 2: Število oseb, obravnavanih na rehabilitacijski komisiji po ZZRZI, ki so pridobile status invalida

Stolpec 3: Število oseb, obravnavanih na rehabilitacijski komisiji po ZZRZI, ki so pridobile status invalida s pravico do zaposlitvene rehabilitacije

Stolpec 4: Število invalidnih oseb, obravnavanih na rehabilitacijski komisiji po ZZRZI, ki so pridobile pravico do zaposlitvene rehabilitacije

Stolpec 5: Vključeni v zaposlitveno rehabilitacijo v obdobju

Stolpec 6: Število invalidov, ki jim je bila izdana odločba o zaposljivosti v podporni zaposlitvi

Stolpec 7: Število invalidov, ki jim je bila izdana odločba o zaposljivosti v zaščitni zaposlitvi

Stolpec 8: Število invalidov, ki jim je bila izdana odločba o nezaposljivosti

Opombe: V stolpce 2 do 8 štejejo vse invalidne osebe in vključitve ne glede na status (zaposleni, brezposelne osebe, ostale evidence...)

Tabela 27: PREJEMNIKI DENARNEGA NADOMESTILA IN DENARNE POMOČI V LETIH 2006 IN 2007

Urad za delo Območna služba	Število prejemnikov v decembru 2006			Delež prejemn. DN in DP od vseh brezpos. v % dec. 2006			Število prejemnikov v decembru 2007			Delež prejemn. DN in DP od vseh brezpos. v % dec. 2007			Povprečno mesečno število prejemnikov v letu 2006			Povprečno mesečno število prejemnikov v letu 2007			Indeksi rasti December '07 December '06		
	Denarno nadomest.	Denarna pomoč	Skupaj	v %	dec. 2006	Denarno nadomest.	Denarna pomoč	Skupaj	v %	dec. 2007	Denarno nadomest.	Denarna pomoč	Skupaj	v letu 2006	Denarno nadomest.	Denarna pomoč	Skupaj	v letu 2007	Denarno nadomest.	Denarna pomoč	Indeksi rasti
Ormož	103	40	143	20,3	180	4	184	23,3	134	71	158	17	174,8	10,0							
Ptuj	445	92	537	17,7	420	8	428	15,8	446	177	456	39	94,4	8,7							
OS PTUJ	548	132	680	18,2	600	12	612	17,5	580	248	614	56	109,5	9,1							

Tabela 28: REPUBLIŠKE IN ZOISOVE ŠTIPENDIJE V DECEMBRU 2007

Urad za delo Območna služba	Štipendisti	Skupaj		Republiške štipendije		Zoisove štipendije	
		Število	Delež (v %)	Število	Delež (v %)	Število	Delež (v %)
Ormož	dijaki	373	100,0	347	93,0	26	7,0
	študenti	195	100,0	156	80,0	39	20,0
Ptuj	dijaki	1.256	100,0	1.102	87,7	154	12,3
	študenti	876	100,0	606	69,2	270	30,8
OBMOČNA SLUŽBA	dijaki	1.629	100,0	1.449	89,0	180	11,0
	študenti	1.071	100,0	762	71,1	309	28,9
PTUJ	Skupaj	2.700	100,0	2.211	81,9	489	18,1

