



STAREJŠI (stari 50 let ali več) na trgu dela DECEMBER 2020

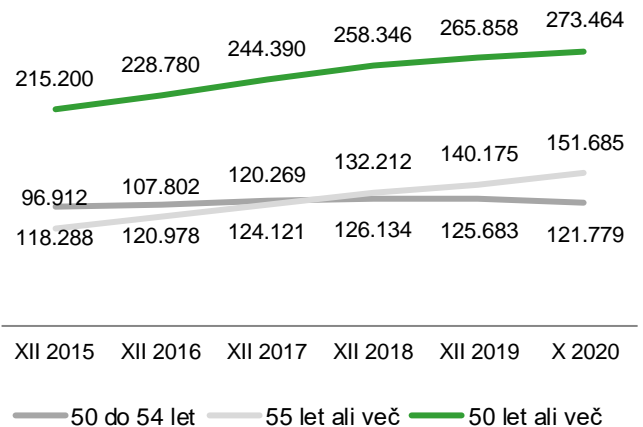


Prebivalci - starejši (1. 7. 2020):	876.280
Delovno aktivni - starejši (X 2020):	273.464
Brezposelni - starejši (XII 2020):	30.889
Stopnja reg. brezposelnosti (X 2020):	
- od 50 do 54 let	6,6%
- od 55 do 59 let	11,2%
- 60 let ali več	14,7%

Delovno aktivno prebivalstvo

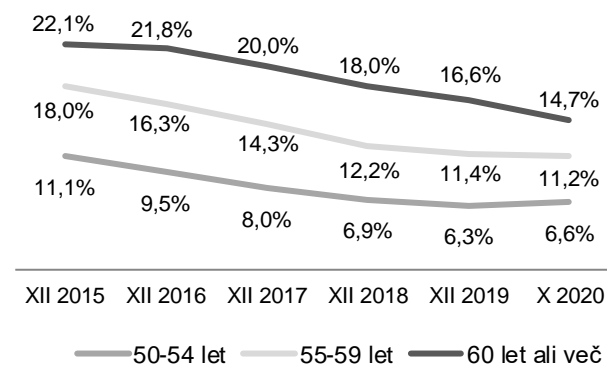
V oktobru 2020 je bilo po podatkih Statističnega urada RS v Sloveniji 273.464 delovno aktivnih prebivalcev, starih 50 let ali več, kar je za 7.797 oseb oz. 2,9 % več kot oktobra 2019.

	X 2020	razlika (v %) glede na	
		IX 2020	X 2019
50 do 54 let	121.779	-0,1	-3,2
55 let ali več	151.685	+0,5	+8,5
50 let ali več	273.464	+0,2	+2,9



Stopnje brezposelnosti

Gibanje stopnje registrirane brezposelnosti



Stopnje brezposelnosti:

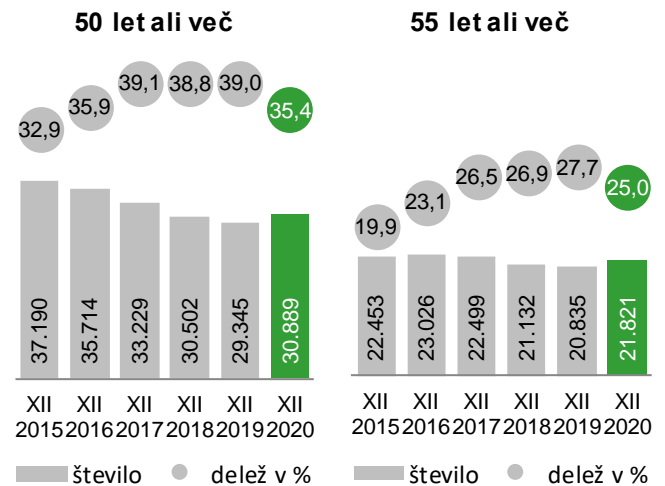
	obdobje	starost	stopnja v %
- registrirana		50-54 let	6,6
(vir: SURS)	X 2020	55-59 let	11,2
		60 let ali več	14,7
- anketna	3. četrt.	50-64 let	3,7
(vir: SURS, po ADS)	2020	55-64 let	4,4*
- anketna	3. četrt.	50-64 let	3,7
(vir: EUROSTAT)	2020	55-64 let	4,4*

Opomba SURS: * manj natančna ocena - previdna uporaba

Registrirana brezposelnost

Konec decembra 2020 je bilo registriranih **30.889 brezposelnih oseb, starih 50 let ali več**, kar je za 1.544 oseb oz. 5,3 % več kot decembra 2019. V primerjavi s predhodnim mesecem se je registrirana brezposelnost starejših zvišala za 803 osebe oz. 2,7 %.

Starost	XII 2020	razlika (v %) glede na	
		XI 2020	XII 2019
50 do 54 let	9.068	+4,5	+6,6
55 let ali več	21.821	+1,9	+4,7
50 let ali več	30.889	+2,7	+5,3



Strukturne značilnosti registrirane brezposelnosti starejših

XII 2020

	50 od 54 let	55 let ali več	50 let ali več
število registrirano brezposelnih	9.068	21.821	30.889
delež med vsemi brezposelnimi (v %)	10,4	25,0	35,4
struktura (deleži v %)			
ženske	50,6	44,2	46,1
stečajniki in presežni delavci	29,0	29,2	29,1
dolgotrajno brezposelni	53,8	59,9	58,1
invalidi	25,1	25,9	25,7
osnovnošolska ali nižja izobrazba	35,1	30,5	31,8
poklicna izobrazba	31,8	32,3	32,2
srednja izobrazba	21,8	23,7	23,2
terciarna izobrazba	11,3	13,5	12,8
povprečno trajanje brezposelnosti (v mesecih)	35,5	39,4	38,2

Priliv v evidenco brezposelnih

V obdobju od januarja do decembra 2020 se je v evidenco brezposelnih na **ново prijavilo 20.956 oseb, starih 50 let ali več**, kar je za 3.609 oseb oz. 20,8 % več kot v enakem obdobju predhodnega leta.

	I-XII 2020	razlika (v %) I-XII 2020 / I-XII 2019
50 do 54 let	8.263	+30,9
55 let ali več	12.693	+15,0
50 let ali več	20.956	+20,8



Odliv iz evidence brezposelnih

V istem obdobju se je iz evidence brezposelnih **odjavilo 20.948 brezposelnih oseb, starih 50 let ali več**, kar je za 979 oseb oz. 4,9 % več kot v enakem obdobju predhodnega leta.

	I-XI 2020	razlika (v %) I-XI 2020 / I-XI 2019
50 do 54 let	7.142	+6,7
55 let ali več	13.806	+4,0
50 let ali več	20.948	+4,9

Odliv v zaposlitve

	I-XI 2020	razlika (v %) I-XI 2020 / I-XI 2019
50 do 54 let	5.609	+8,5
55 let ali več	6.083	+0,3
50 let ali več	11.692	+4,1

Med odjavljenimi **brezposelnimi, stari 50 let ali več**, je bilo **11.692 oseb, ki so se zaposlile**, kar je za 461 oseb oz. 4,1 % več kot v enakem obdobju predhodnega leta.

Vključevanje v ukrepe Aktivne politike zaposlovanja

V obdobju od januarja do decembra 2020 je bilo v ukrepe Aktivne politike zaposlovanja vključenih **5.541 oseb, starih 50 let ali več**, kar predstavlja 26,6 % vseh vključenih v ukrepe v tem obdobju.

	SKUPAJ	1. Usposabljanje in izobraževanje	3. Spodbude za zaposlovanje	4. Kreiranje delovnih mest	5. Spodbujanje samozaposlovanja
SKUPAJ	5.541	1.562	2.630	1.349	0
moški	2.712	718	1.412	582	0
ženske	2.829	844	1.218	767	0
osnovnošolska izobrazba	1.373	315	760	298	0
poklicna izobrazba	1.521	384	709	428	0
srednja izobrazba	1.623	423	754	446	0
terciarna izobrazba	1.024	440	407	177	0
50 do 54 let	2.334	813	1.051	470	0
55 let ali več	3.207	749	1.579	879	0
Vzhodna Slovenija	3.271	831	1.456	984	0
Zahodna Slovenija	2.235	717	1.157	361	0
neznano	35	14	17	4	0

Zavarovanje za primer brezposelnosti

V novembru 2020 je **12.664 (42,1 %) brezposelnih oseb, starih 50 let ali več**, prejelo denarno nadomestilo.

	XI 2020	delež v %
50 do 54 let	2.199	25,3
55 let ali več	10.465	48,9
50 let ali več	12.664	42,1