



Zavod Republike Slovenije  
za zaposlovanje

Centralna služba

Rožna dolina, Cesta IX / 6, 1000 Ljubljana

T: 01 479 09 00

F: 01 479 02 62

www.ess.gov.si

## STAREJŠI (stari 50 let ali več) na trgu dela MAREC 2024



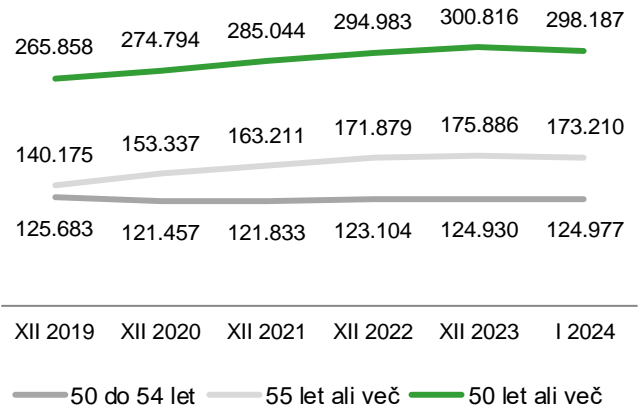
### Starejši (stari 50 let ali več)

prebivalci (1. 7. 2023):	902.905
delovno aktivni (I 2024):	298.187
registrirani brezposelni (III 2024):	18.027
stopnja reg. brezposelnosti (I 2024):	6,1%

### Delovno aktivno prebivalstvo

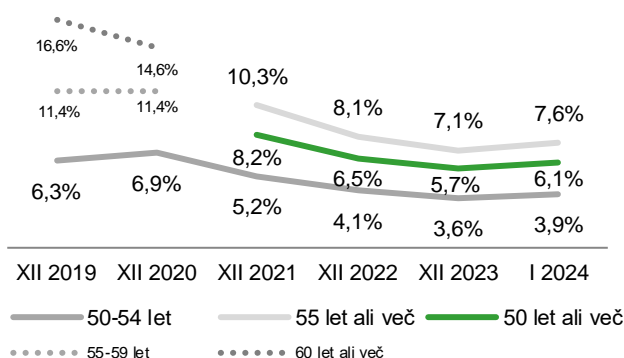
V januarju 2024 je bilo po podatkih Statističnega urada RS v Sloveniji 298.187 delovno aktivnih prebivalcev, starih 50 let ali več, kar je za 6.967 oseb oz. 2,4 % več kot januarja 2023.

	razlika (v %) glede na		
	I 2024	XII 2023	I 2023
50 do 54 let	124.977	+0,0	+2,0
55 let ali več	173.210	-1,5	+2,7
50 let ali več	298.187	-0,9	+2,4



### Stopnje brezposelnosti

Gibanje stopnje registrirane brezposelnosti



### Stopnje brezposelnosti:

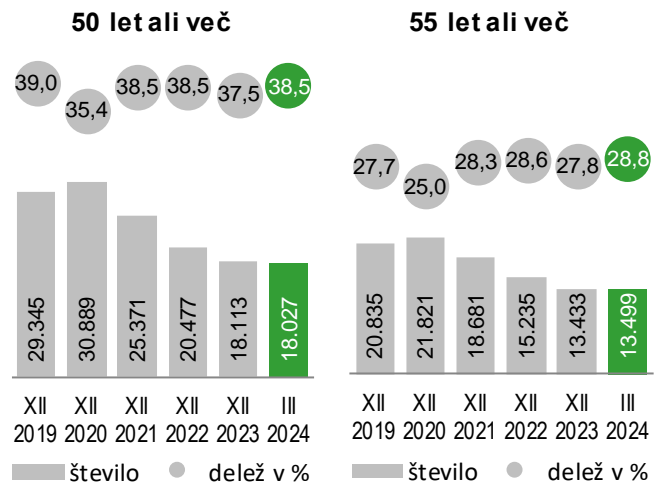
	obdobje	starost	stopnja
			v %
- registrirana	I 2024	50-54 let	3,9
		55-59 let	6,6
		60 let ali več	9,5
		50 let ali več	6,1
- anketna	4. četrt. 2023	50-64 let	2,5
		(vir: SURS, po ADS)	
		55-64 let	3,8



## Registrirana brezposelnost

Konec marca 2024 je bilo registriranih **18.027 brezposelnih oseb, starih 50 let ali več**, kar je za 1.776 oseb oz. 9,0 % manj kot marca 2023. V primerjavi s predhodnim mesecem se je registrirana brezposelnost starejših znižala za 856 oseb oz. 4,5 %.

Starost	III 2024	razlika (v %) glede na	
		II 2024	III 2023
50 do 54 let	4.528	-7,6	-8,6
55 let ali več	13.499	-3,4	-9,1
50 let ali več	18.027	-4,5	-9,0



## Strukturne značilnosti registrirane brezposelnosti starejših

III 2024

	50 od 54 let	55 let ali več	50 let ali več
<b>število registriranih brezposelnih</b>	<b>4.528</b>	<b>13.499</b>	<b>18.027</b>
delež med vsemi brezposelnimi (v %)	9,7	28,8	38,5
<b>struktura (deleži v %)</b>			
ženske	47,8	47,4	47,5
presežni delavci in stečajniki	21,8	24,1	23,5
dolgotrajno brezposelni	50,5	52,7	52,2
invalidi	27,2	25,6	26,0
osnovnošolska ali nižja izobrazba	33,2	27,6	29,0
poklicna izobrazba	29,1	29,8	29,7
srednja izobrazba	23,1	26,0	25,2
terciarna izobrazba	14,6	16,6	16,1
<b>povprečno trajanje brezposelnosti (v mesecih)</b>	<b>34,4</b>	<b>34,6</b>	<b>34,6</b>

## Prijave v evidenco brezposelnih

V obdobju od januarja do marca 2024 se je v evidenco brezposelnih na **novu prijaviilo 5.346 oseb, starih 50 let ali več**, kar je za 651 oseb oz. 13,9 % več kot v enakem obdobju predhodnega leta.

	I-III 2024	razlika (v %)
	I-III 2024 / I-III 2023	
50 do 54 let	1.746	+10,2
55 let ali več	3.600	+15,7
50 let ali več	5.346	+13,9



## Odjave iz evidence brezposelnih

V istem obdobju se je iz evidence brezposelnih **odjavilo 5.694 brezposelnih oseb, starih 50 let ali več**, kar je za 68 oseb oz. 1,2 % več kot v enakem obdobju predhodnega leta.

	I-III 2024	razlika (v %) I-III 2024 / I-III 2023
50 do 54 let	1.898	+5,9
55 let ali več	3.796	-1,0
<b>50 let ali več</b>	<b>5.694</b>	<b>+1,2</b>

## Odjave zaradi zaposlitve

	I-III 2024	razlika (v %) I-III 2024 / I-III 2023
50 do 54 let	1.401	+7,4
55 let ali več	1.701	+0,0
<b>50 let ali več</b>	<b>3.102</b>	<b>+3,2</b>

Med odjavljenimi **brezposelnimi, starih 50 let ali več**, sta bili **3.102 osebi, ki sta se zaposlili**, kar je za 97 oseb oz. 3,2 % več kot v enakem obdobju predhodnega leta.

## Vključevanje v ukrepe Aktivne politike zaposlovanja

V obdobju od januarja do marca 2024 je bilo v ukrepe Aktivne politike zaposlovanja vključenih **1.161 oseb, starih 50 let ali več**, kar predstavlja 33,6 % vseh vključenih v ukrepe v tem obdobju.

	SKUPAJ	1. Usposabljanje in izobraževanje	3. Spodbude za zaposlovanje	4. Kreiranje delovnih mest	5. Spodbujanje samozaposlovanja
<b>SKUPAJ</b>	<b>1.161</b>	<b>396</b>	<b>0</b>	<b>765</b>	<b>0</b>
moški	500	209	0	291	0
ženske	661	187	0	474	0
osnovnošolska izobrazba	291	142	0	149	0
poklicna izobrazba	368	90	0	278	0
srednja izobrazba	326	100	0	226	0
terciarna izobrazba	176	64	0	112	0
50 do 54 let	369	173	0	196	0
55 let ali več	792	223	0	569	0
Vzhodna Slovenija	736	170	0	566	0
Zahodna Slovenija	381	183	0	198	0
neznano	44	43	0	1	0

## Zavarovanje za primer brezposelnosti

V februarju 2024 je **8.931 (47,3 %) brezposelnih oseb, starih 50 let ali več**, prejelo denarno nadomestilo.

Prejemniki denarnega nadomestila

	II 2024	delež v %
50 do 54 let	1.502	30,6
55 let ali več	7.429	53,1
<b>50 let ali več</b>	<b>8.931</b>	<b>47,3</b>