



## STAREJŠI (stari 50 let ali več) na trgu dela DECEMBER 2022



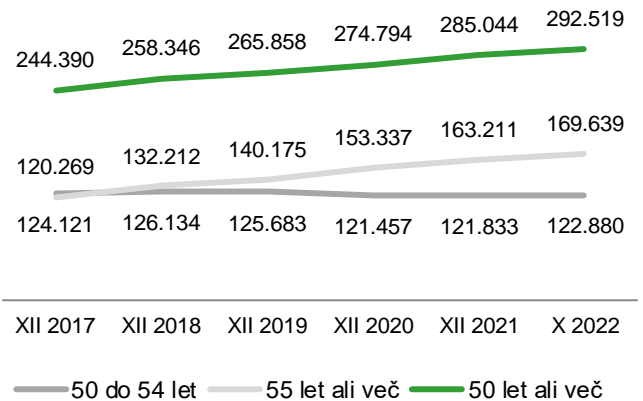
### Starejši (stari 50 let ali več)

prebivalci (1. 7. 2022):	892.287
delovno aktivni (X 2022):	292.519
registrirani brezposelni (XII 2022):	20.477
stopnja reg. brezposelnosti (X 2022):	6,5%

### Delovno aktivno prebivalstvo

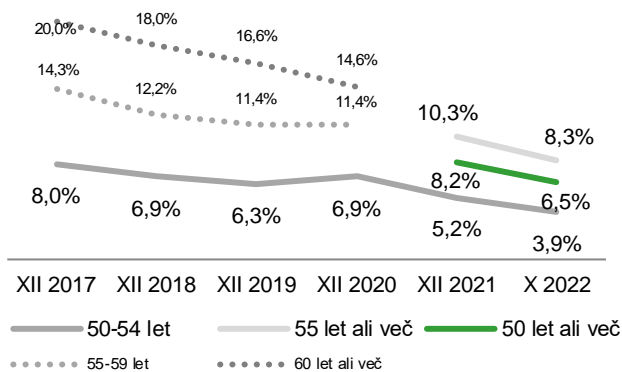
V oktobru 2022 je bilo po podatkih Statističnega urada RS v Sloveniji 292.519 delovno aktivnih prebivalcev, starih 50 let ali več, kar je za 9.836 oseb oz. 3,5 % več kot oktobra 2021.

	X 2022	razlika (v %) glede na	
		IX 2022	X 2021
50 do 54 let	122.880	+0,2	+1,0
55 let ali več	169.639	+0,6	+5,4
50 let ali več	292.519	+0,4	+3,5



### Stopnje brezposelnosti

Gibanje stopnje registrirane brezposelnosti



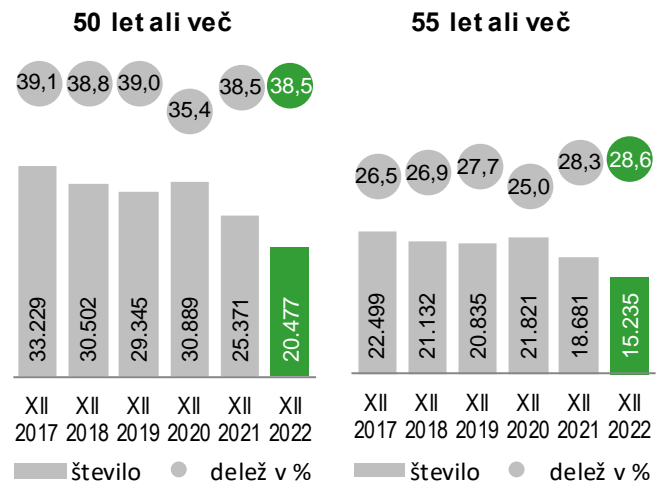
### Stopnje brezposelnosti:

	obdobje	starost	stopnja v %
- registrirana	X 2022	50-54 let	3,9
		55-59 let	7,1
	X 2022	60 let ali več	10,5
		50 let ali več	6,5
- anketna (vir: SURS, po ADS)	3. četrt. 2022	50-64 let	3,0
		55-64 let	4,1

## Registrirana brezposelnost

Konec decembra 2022 je bilo registriranih **20.477 brezposelnih oseb, starih 50 let ali več**, kar je za 4.894 oseb oz. 19,3 % manj kot decembra 2021. V primerjavi s predhodnim mesecem se je registrirana brezposelnost starejših zvišala za 202 osebi oz. 1,0 %.

Starost	XII 2022	razlika (v %) glede na	
		XI 2022	XII 2021
50 do 54 let	5.242	+3,6	-21,6
55 let ali več	15.235	+0,1	-18,4
50 let ali več	20.477	+1,0	-19,3



## Strukturne značilnosti registrirane brezposelnosti starejših

XII 2022

	50 od 54 let	55 let ali več	50 let ali več
<b>število registriranih brezposelnih</b>	<b>5.242</b>	<b>15.235</b>	<b>20.477</b>
delež med vsemi brezposelnimi (v %)	9,9	28,6	38,5
<b>struktura (deleži v %)</b>			
ženske	48,4	46,9	47,3
presežni delavci in stečajniki	22,0	24,4	23,8
dolgotrajno brezposelni	55,6	58,1	57,5
invalidi	27,5	26,9	27,0
osnovnošolska ali nižja izobrazba	34,3	28,8	30,2
poklicna izobrazba	30,5	30,0	30,2
srednja izobrazba	21,9	25,4	24,5
terciarna izobrazba	13,2	15,8	15,1
<b>povprečno trajanje brezposelnosti (v mesecih)</b>	<b>38,4</b>	<b>39,8</b>	<b>39,5</b>

## Prijave v evidenco brezposelnih

V obdobju od januarja do decembra 2022 so se v evidenco brezposelnih na **ново prijavile 15.103 osebe, stare 50 let ali več**, kar je za 422 oseb oz. 2,7 % manj kot v enakem obdobju predhodnega leta.

	I-XII 2022	razlika (v %) I-XII 2022 / I-XII 2021
50 do 54 let	5.002	-7,8
55 let ali več	10.101	+0,0
50 let ali več	15.103	-2,7



## Odjave iz evidence brezposelnih

V istem obdobju se je iz evidence brezposelnih **odjavilo 21.157 brezposelnih oseb, starih 50 let ali več**, kar je za 1.358 oseb oz. 6,0 % manj kot v enakem obdobju predhodnega leta.

	I-XII 2022	razlika (v %) I-XII 2022 / I-XII 2021
50 do 54 let	6.297	-14,5
55 let ali več	14.860	-1,9
<b>50 let ali več</b>	<b>21.157</b>	<b>-6,0</b>

## Odjave zaradi zaposlitve

	I-XII 2022	razlika (v %) I-XII 2022 / I-XII 2021
50 do 54 let	4.097	-26,4
55 let ali več	5.397	-15,3
<b>50 let ali več</b>	<b>9.494</b>	<b>-20,5</b>

Med odjavljenimi **brezposelnimi, stari 50 let ali več**, je bilo **9.494 oseb, ki so se zaposlile**, kar je za 2.445 oseb oz. 20,5 % manj kot v enakem obdobju predhodnega leta.

## Vključevanje v ukrepe Aktivne politike zaposlovanja

V obdobju od januarja do decembra 2022 je bilo v ukrepe Aktivne politike zaposlovanja vključenih **4.577 oseb, starih 50 let ali več**, kar predstavlja 26,9 % vseh vključenih v ukrepe v tem obdobju.

	SKUPAJ	1. Usposabljanje in izobraževanje	3. Spodbude za zaposlovanje	4. Kreiranje delovnih mest	5. Spodbujanje samozaposlovanja
<b>SKUPAJ</b>	<b>4.577</b>	<b>2.640</b>	<b>671</b>	<b>1.266</b>	<b>0</b>
moški	2.096	1.215	344	537	0
ženske	2.481	1.425	327	729	0
osnovnošolska izobrazba	1.252	892	122	238	0
poklicna izobrazba	1.309	687	216	406	0
srednja izobrazba	1.254	605	200	449	0
terciarna izobrazba	762	456	133	173	0
50 do 54 let	1.657	1.072	214	371	0
55 let ali več	2.920	1.568	457	895	0
Vzhodna Slovenija	2.986	1.418	657	911	0
Zahodna Slovenija	1.501	1.134	12	355	0
neznano	90	88	2	0	0

## Zavarovanje za primer brezposelnosti

V novembru 2022 je **8.296 (40,9 %) brezposelnih oseb, starih 50 let ali več**, prejelo denarno nadomestilo.

	XI 2022	delež v %
50 do 54 let	995	19,7
55 let ali več	7.301	48,0
<b>50 let ali več</b>	<b>8.296</b>	<b>40,9</b>