



## MLADI (od 15 do 29 let) na trgu dela DECEMBER 2022



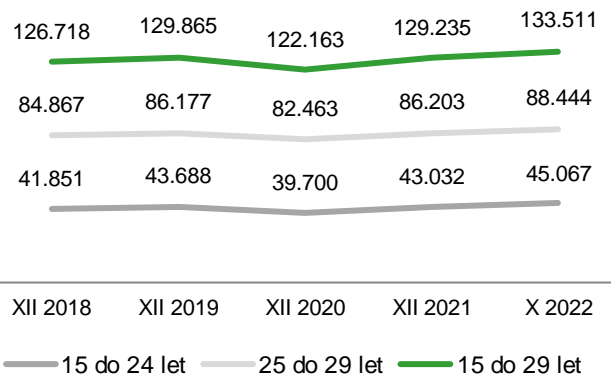
### Mladi (od 15 do 29 let)

prebivalci (1. 7. 2022):	310.246
delovno aktivni (X 2022):	133.511
registrirani brezposelni (XII 2022):	10.429
stopnja reg. brezposelnosti (X 2022):	7,5%

### Delovno aktivno prebivalstvo

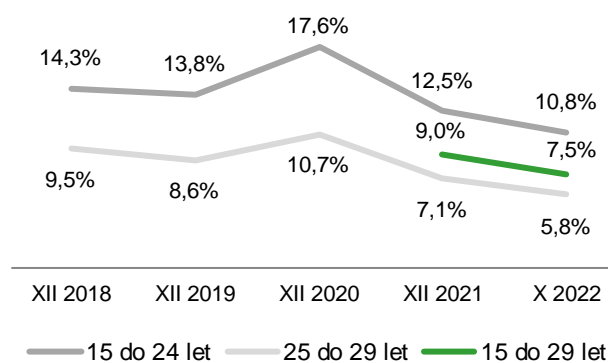
V oktobru 2022 je bilo po podatkih Statističnega urada RS v Sloveniji 133.511 delovno aktivnih prebivalcev v starosti od 15 do 29 let, kar je za 5.470 oseb oz. 4,3 % več kot oktobra 2021.

Starost	X 2022	razlika (v %) glede na	
		IX 2022	X 2021
15 do 24 let	45.067	+5,0	+5,3
25 do 29 let	88.444	+1,6	+3,7
15 do 29 let	133.511	+2,7	+4,3



### Stopnje brezposelnosti

Gibanje stopnje registrirane brezposelnosti



### Stopnje brezposelnosti:

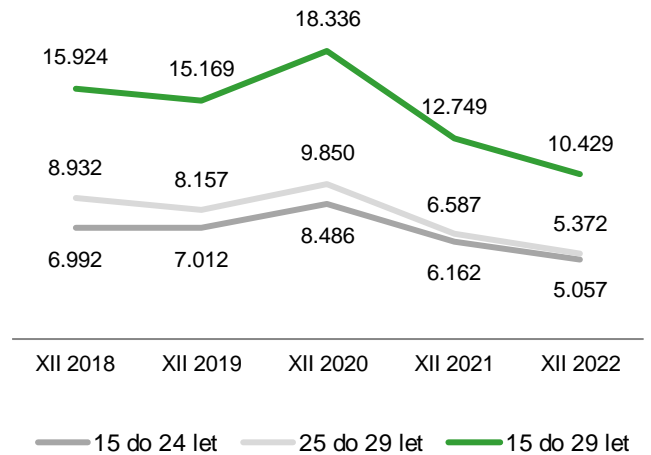
	obdobje	starost	stopnja v %
- registrirana	X 2022	15-24 let	10,8
		25-29 let	5,8
		15-29 let	7,5
- anketna (vir: SURS, Aktivno in neaktivno prebivalstvo)	3. četrt. 2022	15-24 let	8,9
		15-29 let	7,7
		15-24 let	9,5
- anketna, sezonsko prilagojena (vir: EUROSTAT)	IX 2022	15-24 let	9,5



## Registrirana brezposelnost

Konec decembra 2022 je bilo registriranih **10.429 brezposelnih oseb v starosti od 15 do 29 let**, kar je za 2.320 oseb oz. 18,2 % manj kot decembra 2021. V primerjavi s predhodnim mesecem se je registrirana brezposelnost mladih znižala za 154 oseb oz. 1,5 %.

Starost	XII 2022	razlika (v %) glede na	
		XI 2022	XII 2021
15 do 24 let	5.057	-3,0	-17,9
25 do 29 let	5.372	+0,0	-18,4
15 do 29 let	10.429	-1,5	-18,2



## Strukturne značilnosti registrirane brezposelnosti mladih

XII 2022

	15 do 24 let	25 do 29 let	15 do 29 let
<b>število registriranih brezposelnih</b>	<b>5.057</b>	<b>5.372</b>	<b>10.429</b>
delež med vsemi brezposelnimi (v %)	9,5	10,1	19,6
<b>struktura (deleži v %)</b>			
ženske	45,7	53,4	49,6
presežni delavci in stečajniki	3,5	8,7	6,2
iskalci prve zaposlitve	62,8	37,2	49,6
dolgotrajno brezposelni	25,9	33,3	29,7
invalidi	3,6	4,2	3,9
osnovnošolska izobrazba	43,1	32,5	37,6
poklicna izobrazba	24,3	13,4	18,7
srednja izobrazba	28,3	29,3	28,8
terciarna izobrazba	4,3	24,8	14,8
<b>povprečno trajanje brezposelnosti (v mesecih)</b>	<b>9,0</b>	<b>13,9</b>	<b>11,6</b>

## Prijave v evidenco brezposelnih

V obdobju od januarja do decembra 2022 se je v evidenco brezposelnih na **ново prijavilo 17.554 oseb v starosti od 15 do 29 let**, kar je za 1.527 oseb oz. 8,0 % manj kot v enakem obdobju predhodnega leta.

	razlika (v %)	
	I-XI 2022	I-XI 2022 / I-XI 2021
15 do 24 let	8.609	-8,3
25 do 29 let	8.945	-7,7
15 do 29 let	17.554	-8,0



## Odjave iz evidence brezposelnih

V istem obdobju je bilo iz evidence brezposelnih **odjavljenih 18.745 brezposelnih oseb v starosti od 15 do 29 let**, kar je za 4.261 oseb oz. 18,5 % manj kot v enakem obdobju predhodnega leta.

	I-XI 2022	razlika (v %) I-XI 2022 / I-XI 2021
15 do 24 let	8.794	-16,1
25 do 29 let	9.951	-20,5
15 do 29 let	18.745	-18,5

## Odjave zaradi zaposlitve

	I-XI 2022	razlika (v %) I-XI 2022 / I-XI 2021
15 do 24 let	6.205	-22,5
25 do 29 let	7.309	-27,0
15 do 29 let	13.514	-25,0

Med odjavljenimi je bilo **13.514 brezposelnih oseb v starosti od 15 do 29 let, ki so se zaposlile**, kar je za 4.504 osebe oz. 25,0 % manj kot v enakem obdobju predhodnega leta.

## Vključevanje v ukrepe Aktivne politike zaposlovanja

V obdobju od januarja do decembra 2022 je bilo v ukrepe Aktivne politike zaposlovanja vključenih **4.723 oseb v starosti od 15 do 29 let**, med njimi 2.901 v starosti do 24 let in 1.822 v starosti od 25 do 29 let.

	SKUPAJ	1. Usposabljanje in izobraževanje	3. Spodbude za zaposlovanje	4. Kreiranje delovnih mest	5. Spodbujanje samozaposlovanja
<b>SKUPAJ</b>	<b>4.723</b>	<b>3.782</b>	<b>645</b>	<b>296</b>	<b>0</b>
moški	2.304	1.759	431	114	0
ženske	2.419	2.023	214	182	0
osnovnošolska izobrazba	1.894	1.747	77	70	0
poklicna izobrazba	753	561	138	54	0
srednja izobrazba	1.413	968	322	123	0
terciarna izobrazba	663	506	108	49	0
15 do 24 let	2.901	2.268	533	100	0
25 do 29 let	1.822	1.514	112	196	0
Vzhodna Slovenija	3.069	2.455	373	241	0
Zahodna Slovenija	1.517	1.191	271	55	0
neznano	137	136	1	0	0

## Zavarovanje za primer brezposelnosti

V novembru 2022 je **1.498 (14,2 %) brezposelnih oseb v starosti od 15 do 29 let** prejelo denarno nadomestilo.

Prejemniki denarnega nadomestila

	XI 2022	delež v %
15 do 24 let	501	9,6
25 do 29 let	997	18,6
15 do 29 let	1.498	14,2